



VILLE DE NOUMEA

EXTRAIT DU REGISTRE DES DELIBERATIONS DU CONSEIL MUNICIPAL

L'an deux mille vingt quatre, le mardi 05 novembre à dix-huit heures, le conseil municipal, légalement convoqué, s'est réuni à la Mairie, en séance publique, sous la présidence de Sonia LAGARDE, Maire.

ETAIENT PRESENTS :

DATE DE CONVOCATION
30/10/2024

DATE D'AFFICHAGE
30/10/2024

Mme Sonia LAGARDE	M. Marc LE LEIZOUR
M. Jean-Pierre DELRIEU	Mme Anne-Christine CHIMENTI
Mme Chantal BOUYE	Mme Kimberley BARONI
M. Patrick GUILLON	M. Christophe DELIERE
M. Tristan DERYCKE	M. Michel DESMEUZES
Mme Diane BUI-DUYET	Mme Christine BELLET
M. Warren NAXUE	M. Jean-Marie FIRMIN-GUION
Mme Françoise SUVE	Mme Liliane CONDOUMY
M. Marc ZEISEL	M. Claude CHARLOT
Mme Pascale SERVENT	Mme Muriel GERMAIN
Mme Isabelle LAFLEUR	M. Patrick SAKOUMORI
Mme Cindy PRALONG	Mme Christiane SARIDJAN
M. Philippe BLAISE	M. Daniel HINSCHBERGER
Mme Naïa WATEOU	Mme Magali MANUOHALALO
Mme Valérie LAROQUE	M. Jérémie KATIDJO-MONNIER
M. Christophe DELESSERT	M. Emmanuel BERART
Mme Stéphanie PAIMAN	M. Bernard LAVANDIER
M. Alexandre MACHFUL	M. Jonas TAOFIFENUA
M. Bruno CAPY	
Mme Tuilogona O'CONNOR	

formant la majorité des membres en exercice.

ABSENTS EXCUSES :

Nombre de conseillers en exercice	: 53	M. Makaokio FIHIPALAI	Mme Charlotte THAI AWE
		M. Joseph BOANEMOA	Mme Laurène CASSAGNE
		Mme Laurie HUMUNI	Mme Veylma FALAE O
Nombre de présents	: 38	Mme Fabienne CHARDIGNY	M. Eric MELTESALE
Nombre de votants	: 50	M. Michel FONGUE	Mme Christine LE SAINT
(12 procurations)		Mme Janine BAJON	Mme Jeanne POELLABAUER
		Mme Vaimoe ALBANESE	
		M. Nicolas BRIGNONE	
		M. Luc BRUN	

Madame Kimberley BARONI a été élue secrétaire de séance.

DELIBERATION N°2024-1160

portant décision modificative n°2 du budget principal primitif pour l'exercice 2024

Le conseil municipal de la ville de Nouméa, réuni en séance publique, le 5 novembre 2024

VU la loi organique n° 99-209 du 19 mars 1999 modifiée relative à la Nouvelle-Calédonie,

VU la loi n° 99-210 du 19 mars 1999 modifiée relative à la Nouvelle-Calédonie,

VU le code des communes de la Nouvelle-Calédonie,

VU la délibération du conseil municipal de la ville de Nouméa n° 2023/263 du 13 mars 2024 modifiée relative au budget principal primitif pour l'exercice 2024,

VU la délibération du conseil municipal de la ville de Nouméa n° 2024/264 du 13 mars 2024 modifiée relative aux autorisations de programme et crédits de paiement du budget principal primitif pour l'exercice 2024,

VU la délibération du conseil municipal de la ville de Nouméa n° 2024/628 du 20 juin 2024 portant affectation du résultat définitif de l'exercice 2023 du budget principal,

VU le contrat d'agglomération 2017-2022 du Grand Nouméa signé le 23 décembre 2016,

VU la note explicative de synthèse n° 2024/92 du 18 octobre 2024,

La commission du budget et des finances (cbf) entendue en séance du 24 octobre 2024

Après en avoir délibéré,

DECIDE :

Est autorisée la décision modificative n° 2 du budget principal primitif pour l'exercice 2024 de la ville de Nouméa telle que récapitulée dans les tableaux ci-après :

DEPENSES				RECETTES				
SECTION DE FONCTIONNEMENT								
CHAPITRE	COMPTE	FONCTION	MONTANT	CHAPITRE	COMPTE	FONCTION	MONTANT	
011	6042	026	-6 418 512	74	74718	020	-20 840 000	
	60611	40	-6 339			024	4 773 000	
	60618	021	-30 000			020	-45 000 000	
	60622	520	-20 000		7473	112	-10 000 000	
	60623	020	-59 000		TOTAL CHAPITRE 74			-71 067 000
		021	-161 460					
		023	-100 732					
		213	-50 000					
		33	-77 630					
		40	-46 317					
		422	-246 986					
		520	-137 443					

		523	-1 537 255	
--	--	-----	------------	--

DEPENSES				RECETTES				
CHAPITRE	COMPTE	FONCTION	MONTANT	CHAPITRE	COMPTE	FONCTION	MONTANT	
011	60628	020	-210 000					
		022	-55 820					
		026	-1 431 060					
		40	-155 227					
		422	-3 504					
		520	-7 994					
		523	-753 821					
	60631	413	-100 000					
	60632	020	-28 000					
		021	-20 000					
		022	-60 000					
		023	-47 010					
		213	-1 711 321					
		33	-46 000					
		40	-275 159					
		413	-154 879					
		422	-182 587					
		520	-118 301					
	523	-56 990						
	60636	422	-200 000					
	6064	021	-19 415					
		213	-30 000					
	6067	213	-9 465 569					
	6068	021	-39 835					
		022	-35 001					
		026	-2 643					
		312	-100 000					
		33	-192 740					
		413	-208 190					
		422	-318 034					
		520	-362 733					
		523	-894 231					
	6078	40	-67 000					
611	40	-2 583 750						
	413	-2 036 931						
6135	021	-60 000						
	33	-280 000						

		40	-222 561
		422	-45 750
		520	-67 361
		523	-3 661 598
	61522	520	-20 000

DEPENSES				RECETTES				
CHAPITRE	COMPTE	FONCTION	MONTANT	CHAPITRE	COMPTE	FONCTION	MONTANT	
011	61558	020	-30 000					
		213	-20 000					
		40	-90 000					
		520	-1 925					
	6156	422	-40 000					
	617	833	-3 034 000					
	6182	020	-70 000					
	6184	020	-8 940 000					
	6188	021	-250 000					
		022	-120 000					
		023	-6 979 486					
		12	-800 000					
		33	-4 018 900					
		40	-12 919 449					
		422	-5 986 355					
		520	-554 702					
	6228	523	-14 670 770					
		020	-3 050 000					
	6231	40	-131 514					
		023	-6 978 853					
	6232	022	-903 749					
		023	-5 428 521					
		024	-19 172 180					
		322	-50 000					
		33	-100 000					
		422	-4 368 718					
		523	-182 260					
	6236	020	-371 845					
		312	-50 000					
		40	-35 000					
	6237	023	-1 584 713					
	6238	023	-449 340					
	6244	020	-1 550 000					
	6248	021	-80 000					
		33	-84 550					
		422	-2 068 314					
		520	-146 000					

	523	-5 417 102
6283	40	-92 050
62874	213	-3 500 000
6288	020	-25 000
TOTAL CHAPITRE 011		-149 567 985

DEPENSES				RECETTES			
CHAPITRE	COMPTE	FONCTION	MONTANT	CHAPITRE	COMPTE	FONCTION	MONTANT
65	657362	520	-34 558 000				
TOTAL CHAPITRE 65			-34 558 000				
67	6714	023	-300 000				
		422	-402 515				
TOTAL CHAPITRE 67			-702 515				
042	6815	01	97 907 000				
TOTAL CHAPITRE 042			97 907 000				
023	023	01	15 854 500				
TOTAL CHAPITRE 023			15 854 500				

TOTAL DES DEPENSES	-71 067 000	TOTAL DES RECETTES	-71 067 000
---------------------------	--------------------	---------------------------	--------------------

DEPENSES				RECETTES				
SECTION D'INVESTISSEMENT								
CHAPITRE	COMPTE	FONCTION	MONTANT	CHAPITRE	COMPTE	FONCTION	MONTANT	
0204	2184	020	-6 000 000	13	1313	213	-43 007 000	
		213	-2 000 000		1321	020	-15 305 000	
	2188	213	-9 000 000			112	-1 600 000	
TOTAL CHAPITRE 0204			-17 000 000		822	-25 000 000		
0506	2313	020	-12 000 000		1323	112	-80 001 500	
TOTAL CHAPITRE 0506			-12 000 000		1328	324	-50 000 000	
0601	21561	113	1 626 000			822	-20 000 000	
TOTAL CHAPITRE 0601			1 626 000			824	-100 000 000	
0701	2051	020	-300 000		1342	822	-142 392 000	
	2183		-14 239 514		1342	113	3 825 000	
	232		-35 456 486	823		-9 519 000		
TOTAL CHAPITRE 0701			-49 996 000	TOTAL CHAPITRE 13			-482 999 500	
0703	232	020	5 151 000	024	024	01	527 340 000	
TOTAL CHAPITRE 0703			5 151 000	TOTAL CHAPITRE 024			527 340 000	
2101	20421	211	-1 000 000	040	15112	01	97 907 000	
	2128	213	-11 420 000	TOTAL CHAPITRE 040			97 907 000	
	2135		-30 000 000	021	021	01	15 854 500	
	2182		-585	TOTAL CHAPITRE 021			15 854 500	
	2183		-259 240					
	2188		-526 180					
	2313	211	-10 643 995					
213		-23 900 000						

TOTAL CHAPITRE 2101			-77 750 000
3101	2312	324	-7 777 000
TOTAL CHAPITRE 3101			-7 777 000

DEPENSES				RECETTES			
SECTION D'INVESTISSEMENT							
CHAPITRE	COMPTE	FONCTION	MONTANT	CHAPITRE	COMPTE	FONCTION	MONTANT
4101	2152	40	-200 000				
	21568	40	-268 117				
	2188	40	-531 883				
		422	-1 300 000				
	2313	412	-26 000 000				
		413	-4 000 000				
TOTAL CHAPITRE 4101			-32 300 000				
7119	2031	821	-100 760				
	2128	822	-877 855				
	2152	821	-19 256 385				
	2315	822	-6 000 000				
TOTAL CHAPITRE 7119			-26 235 000				
7121	2315	822	-30 000 000				
TOTAL CHAPITRE 7121			-30 000 000				
7202	2315	822	-15 000 000				
TOTAL CHAPITRE 7202			-15 000 000				
7203	2315	822	1 000 000				
TOTAL CHAPITRE 7203			1 000 000				
7301	2315	814	-16 000 000				
TOTAL CHAPITRE 7301			-16 000 000				
8101	2111	824	420 340 000				
TOTAL CHAPITRE 8101			420 340 000				
8301	2312	823	-26 785 000				
TOTAL CHAPITRE 8301			-26 785 000				
0101	27638	01	40 828 000				
TOTAL CHAPITRE 0101			40 828 000				

TOTAL DES DEPENSES	158 102 000	TOTAL DES RECETTES	158 102 000
---------------------------	--------------------	---------------------------	--------------------

Le budget principal pour l'exercice 2024 de la ville de Nouméa est ainsi porté à 23 717 699 844 francs CFP, dont :

- Section de fonctionnement : 15 825 587 669 F
- Section d'investissement : 7 892 112 175 F

ARTICLE 2 /

Est constituée une provision pour risques et charges de fonctionnement pour un montant global de 97 907 000 francs CFP qui sera ajustée au fur et à mesure de l'évolution du risque comme suit :

Nature de la provision	Dotation	Reprise
Contentieux en responsabilité	83 047 000 F	5 790 600 F
Contentieux en ressources humaines	14 510 000 F	
Contentieux en urbanisme	350 000 F	

ARTICLE 3 /

Le délai de recours devant le tribunal administratif de Nouvelle-Calédonie contre le présent acte est de deux mois à compter de sa publication.

Le tribunal administratif peut être saisi par l'application informatique «Télérecours citoyens» accessible par le site Internet www.telerecours.fr.

ARTICLE 4 /

Le maire est chargé de l'exécution de la présente délibération qui sera enregistrée, transmise au commissaire délégué de la République pour la province Sud et publiée par voie électronique.

Accusé de réception – Ministère de l'intérieur
988-200012508-20241105-2910A-DE-1-1
Réception par le Haut-commissariat : 8 novembre 2024

DELIBERE EN SEANCE PUBLIQUE, LE 5 NOVEMBRE
2024

Notification :

POUR EXTRAIT CONFORME

NOUMEA, LE 8 novembre 2024

Le secrétaire de séance,



Madame Kimberley BARONI

Le Maire,



SONIA LAGARDE

DESTINATAIRES :

- SUBD ADMINIS. SUD 1
- DF (dont TPS) 2
- MISE EN LIGNE 1

REPUBLIQUE FRANCAISE

NOUVELLE-CALEDONIE

VILLE DE NOUMEA

POSTE COMPTABLE DE LA PROVINCE SUD

BUDGET PRINCIPAL

M. 14

DECISION MODIFICATIVE 2

voté par nature

ANNEE 2024

Sommaire

I - Informations générales (5)		
A - Informations statistiques, fiscales et financières		
B - Modalités de vote du budget		
II - Présentation générale du budget		
A1 - Vue d'ensemble - Exécution du budget et détail des restes à réaliser		
A2 - Vue d'ensemble - Section de fonctionnement - Chapitres		
A3 - Vue d'ensemble - Section d'investissement - Chapitres		
B1 - Balance générale du budget - Dépenses		
B2 - Balance générale du budget - Recettes		
III - Vote du budget		
A1 - Section de fonctionnement - Détail des dépenses		
A2 - Section de fonctionnement - Détail des recettes		
B1 - Section d'investissement - Détail des dépenses		
B2 - Section d'investissement - Détail des recettes		
B3 - Opérations d'équipement - Détail des chapitres et articles		
IV - Annexes (6)		
A - Eléments du bilan	Jointes	Sans objet
A1 - Présentation croisée par fonction (1)	✓	
A1.1 - Présentation croisée par fonction - Détail fonctionnement	✓	
A1.2 - Présentation croisée par fonction - Détail investissement	✓	
A2.1 - Etat de la dette - Détail des crédits de trésorerie		✓
A2.2 - Etat de la dette - Répartition par nature de dette		✓
A2.3 - Etat de la dette - Répartition des emprunts par structure de taux		✓
A2.4 - Etat de la dette - Typologie de la répartition de l'encours		✓
A2.5 - Etat de la dette - Détail des opérations de couverture		✓
A2.6 - Etat de la dette - Dette pour financer l'emprunt d'un autre organisme		✓
A2.7 - Etat de la dette - Autres dettes		✓
A3 - Méthodes utilisées pour les amortissements		✓
A4 - Etat des provisions		✓
A5 - Etalement des provisions		✓
A6.1 - Equilibre des opérations financières - Dépenses	✓	
A6.2 - Equilibre des opérations financières - Recettes	✓	
A7.1.1 - Etats des dépenses et recettes des services d'eau et d'assainissement - Fonctionnement (2)		✓
A7.1.2 - Etats des dépenses et recettes des services d'eau et d'assainissement - Investissement (2)		✓
A7.2.1 - Etats de la répartition de la TEOM - Fonctionnement (3)		✓
A7.2.2 - Etats de la répartition de la TEOM - Investissement (3)		✓
A8 - Etat des charges transférées		✓
A9 - Détail des opérations pour le compte de tiers		✓
B - Engagements hors bilan		
B1.1 - Etat des emprunts garantis par la commune ou l'établissement (4)		✓
B1.2 - Calcul du ratio d'endettement relatif aux garanties d'emprunt		✓
B1.3 - Etat des contrats de crédit-bail		✓
B1.4 - Etat des contrats de partenariat public-privé		✓
B1.5 - Etat des autres engagements donnés		✓
B1.6 - Etat des engagements reçus		✓
B1.7 - Subventions versées dans le cadre du vote du budget (5)		✓
B2.1 - Etat des autorisations de programme et des crédits de paiement afférents	✓	
B2.2 - Etat des autorisations d'engagement et des crédits de paiement afférents	✓	
B3 - Emploi des recettes grevées d'une affectation spéciale		✓
C - Autres éléments d'informations		
C1 - Etat du personnel		✓
C2 - Liste des organismes dans lesquels a été pris un engagement financier (4)		✓
C3.1 - Liste des organismes de regroupement auxquels adhère la commune ou l'établissement		✓
C3.2 - Liste des établissements publics créés		✓
C3.3 - Liste des services individualisés dans un budget annexe		✓
C3.4 - Liste des services assujettis à la TVA et non érigés en budget annexe		✓
D - Décision en matière de taux de contributions directes - Arrêté et signatures		
D1 - Décision en matière de taux de centimes additionnels		✓
D2 - Arrêté et signatures	✓	

(1) Cette présentation est obligatoire pour les communes de 3 500 habitants et plus (art. L. 2312-3 du CGCT), les groupements comprenant au moins une commune de 3 500 habitants et plus (art. R. 5211-14 du CGCT) et leurs établissements publics. Il n'a cependant pas à être produit par les services à activité unique érigés en établissement public ou budget annexe. Les autres communes et établissements peuvent les présenter de manière facultative.

(2) Cet état ne peut être produit que par les communes dont la population est inférieure à 500 habitants qui gèrent les services de distribution de l'eau potable et d'assainissement sous forme de régie simple sans budget annexe (article L. 2221-11 du CGCT).

(3) Cf. article R. 2313-3 du CGCT.

(4) Cet état est obligatoirement produit par les communes et groupements de communes de 10 000 habitants et plus ayant institué la TEOM et assurant au moins la collecte des déchets ménagers.

(5) Les associations syndicales autorisées doivent utiliser leur état particulier «Informations générales» annexé à l'arrêté n° NOR : INTB1237402A, relatif au cadre budgétaire Informations générales et comptable applicable aux associations syndicales autorisées.

(6) Les associations syndicales autorisées remplissent et joignent uniquement les états qui les concernent au titre de l'exercice et au titre du détail des comptes de bilan.

Préciser, pour chaque annexe, si l'état est sans objet le cas échéant.

Code INSEE	DM 2024
-------------------	--------------------

I - INFORMATIONS GENERALES	I
INFORMATIONS STATISTIQUES, FISCALES ET FINANCIERES	A

Informations statistiques	Valeurs
Population totale (colonne h du recensement INSEE)	94 285 (source ISEE NC)
Nombre de résidences secondaires (article R.2313-1 <i>in fine</i>)	427 (source ISEE NC)
Nom de l'EPCI à fiscalité propre auquel la commune adhère :	

Potentiel fiscal et financier (1)		Valeurs par hab. (population DGF)	Moyennes nationales du potentiel financier par habitants de la strate
Fiscal	Financier		

Informations financières - ratios (2)		Valeurs	Moyennes nationales de la strate (3)
1	Dépenses réelles de fonctionnement/population	152 567	
2	Produit des impositions directes/population	67 508	
3	Recettes réelles de fonctionnement/population	160 270	
4	Dépenses d'équipement brut/population	54 575	
5	Encours de la dette/population		
6	DGF/population	21 329	
7	Dépenses de personnel/dépenses réelles de fonctionnement (2)	54,42%	
8	Dépenses de fonct. et remb. dette en capital/recettes réelles de fonct. (2)	101,05%	
9	Dépenses d'équipement brut/recettes réelles de fonctionnement (2)	34,05%	
10	Encours de la dette/recettes réelles de fonctionnement (2)	101,05%	

Dans l'ensemble des tableaux, les cases grisées ne doivent pas être remplies

(1) Il s'agit du potentiel fiscal et du potentiel financier définis à l'article L. 2334-4 du code général des collectivités territoriales qui figurent sur la fiche de répartition de la DGF de l'exercice N-1 établie sur la base des informations N-2 (transmise par les services préfectoraux).

(2) Les ratios 1 à 6 sont obligatoires pour les communes de 3 500 habitants et plus et leurs établissements publics administratifs ainsi que pour les EPCI dotés d'une fiscalité propre comprenant au moins une commune de 3 500 habitants et plus.

Les ratios 7 à 10 sont obligatoires pour les communes de 10 000 habitants et plus et leurs établissements publics administratifs ainsi que pour les EPCI dotés d'une fiscalité propre comprenant au moins une commune de 10 000 habitants et plus (cf. articles L. 2313-1, L. 2313-2, R. 2313-1, R. 2313-2 et R. 5211-15 du CGCT). Pour les caisses des écoles, les EPCI non dotés d'une fiscalité propre et les syndicats mixtes associant exclusivement des communes et des EPCI, il conviendra d'appliquer les ratios prévus respectivement par les articles R. 2313-7, R. 5211-15 et R. 5711-3 du CGCT.

(3) Il convient d'indiquer les moyennes de la catégorie de l'organisme en cause (commune, communauté urbaine, communauté d'agglomération, ...) et les sources d'où sont tirées les informations (statistiques de la direction générale des collectivités locales ou de la direction générale de la comptabilité publique). Il s'agit des moyennes de la dernière année connue.

I - INFORMATION GENERALES	I
MODALITES DE VOTE DU BUDGET	

I – L'assemblée délibérante a voté le présent budget par nature :

- au niveau du chapitre pour la section de fonctionnement ;
- au niveau du chapitre pour la section d'investissement.
- avec ~~ou sans~~ les chapitres « opérations d'équipement » de l'état III B 3.
- avec ~~ou sans~~ vote formel sur chacun des chapitres.

La liste des articles spécialisés sur lesquels l'ordonnateur ne peut procéder à des virements d'article à article est la suivante :

.....

II – En l'absence de mention au paragraphe I ci-dessus, le budget est réputé voté par chapitre, et, en section d'investissement, sans chapitre de dépense « opération d'équipement ».

III – Les provisions sont:

- ~~semi-budgétaires (pas d'inscription en recette de la section d'investissement)~~
- budgétaires (délibération n°2012/1509 du 26 décembre 2012).

IV – La comparaison avec le budget précédent (cf. colonne « Pour mémoire ») s'effectue par rapport à la colonne du budget primitif ~~ou cumulé~~ de l'exercice précédent

Si le présent budget est un budget supplémentaire, reporter le budget primitif et le cumul des décisions budgétaires du budget en cours.

V – Le présent budget a été voté (5).

- ~~sans reprise des résultats de l'exercice N-1~~
- ~~avec reprise anticipée des résultats de l'exercice N-1.~~
- avec reprise des résultats de l'exercice N-1 après le vote du compte administratif

(1) A compléter par « du chapitre » ou « de l'article ».

(2) Indiquer « avec » ou « sans » les chapitres opérations d'équipement.

(3) Indiquer « avec » ou « sans » vote formel.

(4) A compléter par un seul des deux choix suivants :

- semi-budgétaires (pas d'inscription en recette de la section d'investissement),
- budgétaires (délibération n° du).

(5) Budget de l'exercice = budget primitif + budget supplémentaire + décision modificative, s'il y a lieu.

(6) A compléter par un seul des trois choix suivants :

- sans reprise des résultats de l'exercice N-1,
- avec reprise des résultats de l'exercice N-1 après le vote du compte administratif N-1,
- avec reprise anticipée des résultats de l'exercice N-1.

II - PRESENTATION GENERALE DU BUDGET	II
VUE D'ENSEMBLE	A1

FONCTIONNEMENT

		DEPENSES DE LA SECTION DE FONCTIONNEMENT	RECETTES DE LA SECTION DE FONCTIONNEMENT
V O T E	CREDITS DE FONCTIONNEMENT VOTES AU TITRE DU PRESENT BUDGET (1)	-71 067 000	-71 067 000
+		+	+
R E P O R T S	RESTES A REALISER (R.A.R) DE L'EXERCICE PRECEDENT (2)		
	002 RESULTAT DE FONCTIONNEMENT REPORTE (2)	(si déficit)	(si excédent)
=		=	=
TOTAL DE LA SECTION DE FONCTIONNEMENT (3)		-71 067 000	-71 067 000

INVESTISSEMENT

		DEPENSES DE LA SECTION D'INVESTISSEMENT	RECETTES DE LA SECTION D'INVESTISSEMENT
V O T E	CREDITS D'INVESTISSEMENT (1) VOTES AU TITRE DU PRESENT BUDGET (y compris le compte 1068)	158 102 000	158 102 000
+		+	+
R E P O R T S	RESTES A REALISER (R.A.R) DE L'EXERCICE PRECEDENT (2)		
	001 SOLDE D'EXECUTION DE LA SECTION D'INVESTISSEMENT REPORTE (2)	(si solde négatif)	(si solde positif)
=		=	=
TOTAL DE LA SECTION D'INVESTISSEMENT (3)		158 102 000	158 102 000

TOTAL

TOTAL DU BUDGET (3)	87 035 000	87 035 000
----------------------------	-------------------	-------------------

(1) Au budget primitif, les crédits votés correspondent aux crédits votés lors de cette étape budgétaire. De même, pour les décisions modificatives et le budget supplémentaire, les crédits votés correspondent aux crédits votés lors de l'étape budgétaire sans sommation avec ceux antérieurement votés lors du même exercice.

(2) A servir uniquement en cas de reprise des résultats de l'exercice précédent, soit après le vote du compte administratif, soit en cas de reprise anticipée des résultats.

Les restes à réaliser de la section de fonctionnement correspondent en dépenses, aux dépenses engagées non mandatées et non rattachées telles qu'elles ressortent de la comptabilité des engagements et en recettes, aux recettes certaines n'ayant pas donné lieu à l'émission d'un titre et non rattachées (R. 2311-11 du CGCT).

Les restes à réaliser de la section d'investissement correspondent en dépenses, aux dépenses engagées non mandatées au 31/12 de l'exercice précédent telles qu'elles ressortent de la comptabilité des engagements et aux recettes certaines n'ayant pas donné lieu à l'émission d'un titre au 31/12 de l'exercice précédent (R. 2311-11 du CGCT).

(3) Total de la section de fonctionnement = RAR + résultat reporté + crédits de fonctionnement votés.

Total de la section d'investissement = RAR + solde d'exécution reporté + crédits d'investissement votés.

Total du budget = Total de la section de fonctionnement + Total de la section d'investissement

II - PRESENTATION GENERALE DU BUDGET	II
SECTION DE FONCTIONNEMENT - CHAPITRES	A2

DEPENSES DE FONCTIONNEMENT

Chap.	Libellé	Budget de l'exercice (1) I	Restes à réaliser N-1 (2) II	Propositions nouvelles	VOTE (3) III	TOTAL IV=I+II+III
011	CHARGES A CARACTERE GENERAL	3 781 527 648		-149 567 985	-149 567 985	3 631 959 663
012	CHARGES DE PERSONNEL ET FRAIS ASSIMILES	7 828 911 877				7 828 911 877
014	ATTENUATIONS DE PRODUITS					
65	AUTRES CHARGES DE GESTION COURANTE	2 259 115 591		-34 558 000	-34 558 000	2 224 557 591
656	FRAIS DE FONCTIONNEMENT DES GROUPES D'ELUS					
	Total des dépenses de gestion courante	13 869 555 116		-184 125 985	-184 125 985	13 685 429 131
66	CHARGES FINANCIERES	241 550 000				241 550 000
67	CHARGES EXCEPTIONNELLES	374 705 499		-702 515	-702 515	374 002 984
68	DOTATIONS AUX AMORTISSEMENTS ET AUX PROVISIONS (4)					
022	DEPENSES IMPREVUES	150 000 000				150 000 000
	Total des dépenses réelles de fonctionnement	14 635 810 615		-184 828 500	-184 828 500	14 450 982 115
023	VIREMENT A LA SECTION D'INVESTISSEMENT (5)	750 742 554		15 854 500	15 854 500	766 597 054
042	OPERATION D'ORDRE DE TRANSFERTS ENTRE SECTIONS (5)	510 101 500		97 907 000	97 907 000	608 008 500
043	OPERATION ORDRE A L INTERIEUR DE LA S.FONCT (5)					
	Total des dépenses d'ordre de fonctionnement	1 260 844 054		113 761 500	113 761 500	1 374 605 554
	TOTAL	15 896 654 669		-71 067 000	-71 067 000	15 825 587 669

D 002 RESULTAT REPORTE OU ANTICIPE (2)	+
	=
TOTAL DES DEPENSES DE FONCTIONNEMENT CUMULEES	15 825 587 669

RECETTES DE FONCTIONNEMENT

Chap.	Libellé	Budget de l'exercice (1) I	Restes à réaliser N-1 (2) II	Propositions nouvelles	VOTE (3) III	TOTAL IV=I+II+III
013	ATTENUATIONS DE CHARGES	70 000 000				70 000 000
70	PRODUITS DES SERVICES, DU DOMAINE ET VENTES DIVERSES	774 473 000				774 473 000
73	IMPOTS ET TAXES	6 365 000 000				6 365 000 000
74	DOTATIONS, SUBVENTIONS ET PARTICIPATIONS OU SUBVENTION D'EXPLOITATION	7 177 462 000		-71 067 000	-71 067 000	7 106 395 000
75	AUTRES PRODUITS DE GESTION COURANTE	975 075 000				975 075 000
	Total des recettes de gestion courante	15 362 010 000		-71 067 000	-71 067 000	15 290 943 000
76	PRODUITS FINANCIERS					
77	PRODUITS EXCEPTIONNELS					
78	REPRISES SUR AMORTISSEMENTS ET PROVISIONS (4)					
	Total des recettes réelles de fonctionnement	15 362 010 000		-71 067 000	-71 067 000	15 290 943 000
042	OPERATION D'ORDRE DE TRANSFERTS ENTRE SECTIONS (5)	340 497 252				340 497 252
043	OPERATION ORDRE A L INTERIEUR DE LA S.FONCT (5)					
	Total des recettes d'ordre de fonctionnement	340 497 252				340 497 252
	TOTAL	15 702 507 252		-71 067 000	-71 067 000	15 631 440 252

R 002 RESULTAT REPORTE OU ANTICIPE (2)	+
	=
TOTAL DES RECETTES DE FONCTIONNEMENT CUMULEES	15 825 587 669

Pour Information :

AUTOFINANCEMENT PREVISIONNEL DEGAGE AU PROFIT DE LA SECTION D'INVESTISSEMENT(6)	1 034 108 302	Il s'agit, pour un budget voté en équilibre, des ressources propres correspondant à l'excédent des recettes réelles de fonctionnement sur les dépenses réelles de fonctionnement. Il sert à financer le remboursement du capital de la dette et les nouveaux investissements de la commune ou de l'établissement.
--	----------------------	---

(1) Cf. Modalités de vote I-B

(2) La colonne RAR n'est à renseigner qu'en l'absence de reprise anticipée du résultat lors du vote du budget primitif.

(3) Il s'agit des nouveaux crédits votés lors de la présente délibération, hors RAR.

(4) Si la commune ou l'établissement applique le régime des provisions semi-budgétaires.

(5) DF 023 = RI 021 ; DI 040 = RF 042 ; RI 040 = DF 042 ; DI 041 = RI 041 ; DF 043 = RF 043

(6) Solde de l'opération DF 023 + DF 042 – RF 042 ou solde de l'opération RI 021 + RI 040 – DI 040.

II - PRESENTATION GENERALE DU BUDGET	II
SECTION D'INVESTISSEMENT - CHAPITRES	A3

DEPENSES D'INVESTISSEMENT

Chap.	Libellé	Budget de l'exercice (1) I	Restes à réaliser N-1 (2) II	Propositions nouvelles	VOTE (3) III	TOTAL IV=I+II+III
010	STOCKS (5)					
20	IMMOBILISATIONS INCORPORELLES (sauf 204)					
204	SUBVENTIONS D'EQUIPEMENTS VERSEES					
21	IMMOBILISATIONS CORPORELLES					
22	IMMOBILISATIONS RECUES EN AFFECTATION (6)					
23	IMMOBILISATIONS EN COURS					
	Total des opérations d'équipement	5 821 345 625		158 102 000	158 102 000	5 979 447 625
	Total des dépenses d'équipement	5 821 345 625		158 102 000	158 102 000	5 979 447 625
10	DOTATIONS, FONDS DIVERS ET RESERVES					
13	SUBVENTIONS D'INVESTISSEMENT RECUES					
18	COMPTE DE LIAISON : AFFECTATIONS (7)					
26	PARTICIPATIONS ET CREANCES RATTACHEES A DES PARTICIPATIONS					
020	DEPENSES IMPREVUES	100 000 000				100 000 000
	Total des dépenses financières	100 000 000				100 000 000
45...	Total des opé.pour compte de tiers(8)					
	Total des dépenses réelles d'investissement	5 921 345 625		158 102 000	158 102 000	6 079 447 625
040	OPERATION D'ORDRE DE TRANSFERTS ENTRE SECTIONS (4)	340 497 252				340 497 252
041	OPERATIONS PATRIMONIALES (4)	80 795 000				80 795 000
	Total des dépenses d'ordre d'investissement	421 292 252				421 292 252
	TOTAL	6 342 637 877		158 102 000	158 102 000	6 500 739 877

D 001 SOLDE D'EXECUTION NEGATIF REPORTE OU ANTICIPE (2)	1 391 372 298
=	
TOTAL DES DEPENSES D'INVESTISSEMENT CUMULEES	7 892 112 175

RECETTES D'INVESTISSEMENT

Chap.	Libellé	Budget de l'exercice (1) I	Restes à réaliser N-1 (2) II	Propositions nouvelles	VOTE (3) III	TOTAL IV=I+II+III
010	STOCKS (5)					
13	SUBVENTIONS D'INVESTISSEMENT RECUES (hors 138)	1 193 197 000		-482 999 500	-482 999 500	710 197 500
16	EMPRUNTS ET DETTES ASSIMILEES (hors 165)	1 647 911 336				1 647 911 336
20	IMMOBILISATIONS INCORPORELLES (sauf 204)					
204	SUBVENTIONS D'EQUIPEMENTS VERSEES					
21	IMMOBILISATIONS CORPORELLES					
22	IMMOBILISATIONS RECUES EN AFFECTATION (6)					
23	IMMOBILISATIONS EN COURS					
	Total des recettes d'équipement	2 841 108 336		-482 999 500	-482 999 500	2 358 108 836
10	DOTATIONS, FONDS DIVERS ET RESERVES (hors 1068)					
1068	Excédents de fonctionnement capitalisés (9)	3 203 107 785				3 203 107 785
138	Autres subventions d'investissement non transférables					
165	Dépôts et cautionnements reçus					
18	COMPTE DE LIAISON : AFFECTATIONS (7)					
26	PARTICIPATIONS ET CREANCES RATTACHEES A DES PARTICIPATIONS					
27	AUTRES IMMOBILISATIONS FINANCIERES					
024	PRODUITS DES CESSIONS	348 155 000		527 340 000	527 340 000	875 495 000
	Total des recettes financières	3 551 262 785		527 340 000	527 340 000	4 078 602 785
45...	Total des opé.pour compte de tiers(8)					
	Total des recettes réelles d'investissement	6 392 371 121		44 340 500	44 340 500	6 436 711 621
021	VIREMENT DE LA SECTION DE FONCTIONNEMENT (4)	750 742 554		15 854 500	15 854 500	766 597 054
040	OPERATION D'ORDRE DE TRANSFERTS ENTRE SECTIONS (4)	510 101 500		97 907 000	97 907 000	608 008 500
041	OPERATIONS PATRIMONIALES (4)	80 795 000				80 795 000
	Total des recettes d'ordre d'investissement	1 341 639 054		113 761 500	113 761 500	1 455 400 554
	TOTAL	7 734 010 175		158 102 000	158 102 000	7 892 112 175

R 001 SOLDE D'EXECUTION POSITIF REPORTE OU ANTICIPE (2)	
=	
TOTAL DES RECETTES D'INVESTISSEMENT CUMULEES	7 892 112 175

Pour information :

Il s'agit, pour un budget voté en équilibre, des ressources propres correspondant à l'excédent des recettes réelles de fonctionnement sur les dépenses réelles de fonctionnement. Il sert à financer le remboursement du capital de la dette et les nouveaux investissements de la commune ou de l'établissement.

AUTOFINANCEMENT PREVISIONNEL	
DEGAGE PAR LA SECTION DE FONCTIONNEMENT(10)	1 034 108 302

(1) Cf. Modalités de vote I-B

(2) Inscrire en cas de reprise des résultats de l'exercice précédent (après vote du compte administratif) ou si reprise anticipée des résultats)

(3) Le vote de l'organe délibérant porte uniquement sur les propositions nouvelles

(4) DF 023 = RI 021 ; DI 040 = RF 042 ; RI 040 = DF 042 ; DI 041 = RI 041 ; DF 043 = RF 043

(5) A servir uniquement dans le cadre d'un suivi des stocks selon la méthode de l'inventaire permanent simplifié autorisée pour les seules opérations d'aménagements (lotissement, ZAC...) par ailleurs retracées dans le cadre de budgets annexes

(6) En dépenses, le chapitre 22 retrace les travaux d'investissement réalisés sur les biens reçus en affectation. En recette, il retrace, le cas échéant, l'annulation de tels travaux effectués sur un exercice antérieur.

(7) A servir uniquement lorsque la commune ou l'établissement effectue une dotation initiale en espèces au profit d'un service public non personnalisé qu'elle ou qu'il crée.

(8) Seul le total des opérations pour compte de tiers figure sur cet état (voir le détail Annexe IV A9).

(9) Le compte 1068 n'est pas un chapitre mais un article du chapitre 10.

(10) Solde de l'opération DF 023 + DF 042 - RF 042 ou solde de l'opération RI 021 + RI 040 - DI 040.

II - PRESENTATION GENERALE DU BUDGET	II
BALANCE GENERALE DU BUDGET	B1

1 - DEPENSES (du présent budget + Restes à réaliser)

	FONCTIONNEMENT	Opérations réelles (1)	Opérations d'ordre (2)	TOTAL
011	CHARGES A CARACTERE GENERAL	-149 567 985		-149 567 985
012	CHARGES DE PERSONNEL ET FRAIS ASSIMILES			
014	ATTENUATIONS DE PRODUITS			
60	ACHATS ET VARIATIONS DES STOCKS (3)			
65	AUTRES CHARGES DE GESTION COURANTE	-34 558 000		-34 558 000
656	FRAIS DE FONCTIONNEMENT DES GROUPES D'ELUS (4)			
66	CHARGES FINANCIERES			
67	CHARGES EXCEPTIONNELLES	-702 515		-702 515
68	DOTATIONS AUX AMORTISSEMENTS ET PROVISIONS		97 907 000	97 907 000
022	DEPENSES IMPREVUES			
023	VIREMENT A LA SECTION D'INVESTISSEMENT		15 854 500	15 854 500
Dépenses de fonctionnement - Total		-184 828 500	113 761 500	-71 067 000

D 002 RESULTAT REPORTE OU ANTICIPE	+
TOTAL DES DEPENSES DE FONCTIONNEMENT CUMULEES	=
	-71 067 000

	INVESTISSEMENT	Opérations réelles (1)	Opérations d'ordre (2)	TOTAL
10	DOTATIONS, FONDS DIVERS ET RESERVES			
13	SUBVENTIONS D'INVESTISSEMENT			
15	PROVISIONS POUR RISQUES ET CHARGES (5)			
16	EMPRUNTS ET DETTES ASSIMILEES (sauf 1688 non budgétaire)			
18	COMPTE DE LIAISON : AFFECTATION (BUDGETS ANNEXES - REGIES NON PERSONNALISEES) (8)			
	Total des opérations d'équipement	158 102 000		158 102 000
20	IMMOBILISATIONS INCORPORELLES (sauf 204)(6)			
204	Subventions d'équipement versées			
21	IMMOBILISATIONS CORPORELLES (6)			
22	IMMOBILISATIONS RECUES EN AFFECTATION (6) (9)			
23	IMMOBILISATIONS EN COURS (6)			
26	PARTICIPATION SET CREANCES RATTACHEES A DES PARTICIPATIONS			
27	AUTRES IMMOBILISATIONS FINANCIERES			
28	AMORTISSEMENTS DES IMMOBILISATIONS (reprise)			
29	PROVISIONS POUR DEPRECIATION DES IMMOBILISATIONS (5)			
39	PROVISIONS POUR DEPRECIATION DES STOCKS ET EN-COURS (5)			
45...	Total des opérations pour compte de tiers (7)			
481	Charges à répartir sur plusieurs exercices			
49	PROVISIONS POUR DEPRECIATION DES COMPTES DE TIERS (5)			
59	PROVISIONS POUR DEPRECIATION DES COMPTES FINANCIERS (5)			
3...	Stocks			
020	DEPENSES IMPREVUES			
Dépenses d'investissement - Total		158 102 000		158 102 000

D 001 SOLDE D'EXECUTION NEGATIF REPORTE OU ANTICIPE	+
TOTAL DES DEPENSES D'INVESTISSEMENT CUMULEES	=
	158 102 000

(1) Y compris les opérations relatives au rattachement des charges et des produits et les opérations d'ordre semi-budgétaires.

(2) Voir liste des opérations d'ordre.

(3) Permet de retracer des opérations particulières telles que les opérations de stocks liées à la tenue d'un inventaire permanent simplifié.

(4) Communes, communautés d'agglomération et communautés urbaines de plus de 100 000 habitants.

(5) Si la commune ou l'établissement applique le régime des provisions budgétaires.

(6) Hors chapitres <<opérations d'équipement>>

(7) Seul le total des opérations pour compte de tiers figure sur cet état (voir le détail Annexe IV A9).

(8) A servir uniquement lorsque la commune ou l'établissement effectue une dotation initiale en espèces au profit d'un service public non personnalisé qu'elle ou qu'il crée.

(9) En dépenses, le chapitre 22 retrace les travaux d'investissement réalisés sur les biens reçus en affectation. En recette, il retrace, le cas échéant, l'annulation de tels travaux effectués sur un exercice antérieur.

II - PRESENTATION GENERALE DU BUDGET	II
BALANCE GENERALE DU BUDGET	B2

2 - RECETTES (du présent budget + Restes à réaliser)

	FONCTIONNEMENT	Opérations réelles (1)	Opérations d'ordre (2)	TOTAL
013	ATTENUATIONS DE CHARGES			
60	ACHATS ET VARIATIONS DES STOCKS (3)			
70	PRODUITS DES SERVICES, DU DOMAINES ET VENTES DIVERSES			
71	PRODUCTION STOCKEE (OU DESTOCKAGE)			
72	TRAVAUX EN REGIE			
73	IMPOTS ET TAXES			
74	DOTATIONS ET PARTICIPATIONS	-71 067 000		-71 067 000
75	AUTRES PRODUITS DE GESTION COURANTE			
76	PRODUITS FINANCIERS			
77	PRODUITS EXCEPTIONNELS			
78	REPRISES SUR AMORTISSEMENTS ET PROVISIONS			
79	TRANSFERTS DE CHARGES			
Recettes de fonctionnement - Total		-71 067 000		-71 067 000

R 002 RESULTAT REPORTE OU ANTICIPE	+
TOTAL DES RECETTES DE FONCTIONNEMENT CUMULEES	-71 067 000

	INVESTISSEMENT	Opérations réelles (1)	Opérations d'ordre (2)	TOTAL
13	SUBVENTIONS D'INVESTISSEMENT	-482 999 500		-482 999 500
15	PROVISIONS POUR RISQUES ET CHARGES (4)		97 907 000	97 907 000
16	EMPRUNTS ET DETTES ASSIMILEES (sauf 1688 non budgétaire)			
18	COMPTE DE LIAISON : AFFECTATION (BUDGETS ANNEXES - REGIES NON PERSONNALISEES) (6)			
20	IMMOBILISATIONS INCORPORELLES (sauf 204)			
204	Subventions d'équipement versées			
21	IMMOBILISATIONS CORPORELLES			
22	IMMOBILISATIONS RECUES EN AFFECTATION (7)			
23	IMMOBILISATIONS EN COURS			
26	PARTICIPATION SET CREANCES RATTACHEES A DES PARTICIPATIONS			
27	AUTRES IMMOBILISATIONS FINANCIERES			
28	AMORTISSEMENTS DES IMMOBILISATIONS			
29	PROVISIONS POUR DEPRECIATION DES IMMOBILISATIONS (4)			
39	PROVISIONS POUR DEPRECIATION DES STOCKS ET EN-COURS (4)			
45...	Opérations pour compte de tiers (5)			
481	Charges à répartir sur plusieurs exercices			
49	PROVISIONS POUR DEPRECIATION DES COMPTES DE TIERS (4)			
59	PROVISIONS POUR DEPRECIATION DES COMPTES FINANCIERS (4)			
3...	Stocks			
021	VIREMENT DE LA SECTION DE FONCTIONNEMENT		15 854 500	15 854 500
024	PRODUITS DES CESSIONS	527 340 000		527 340 000
Recettes d'investissement - Total		44 340 500	113 761 500	158 102 000

R 001 SOLDE D'EXECUTION POSITIF REPORTE OU ANTICIPE	+
AFFECTATION AU COMPTE 1068	+
TOTAL DES RECETTES D'INVESTISSEMENT CUMULEES	158 102 000

(1) Y compris les opérations relatives au rattachement des charges et des produits et les opérations d'ordre semi-budgétaires.

(2) Voir liste des opérations d'ordre.

(3) Permet de retracer des opérations particulières telles que les opérations de stocks liées à la tenue d'un inventaire permanent simplifié.

(4) Si la commune ou l'établissement applique le régime des provisions budgétaires.

(5) Seul le total des opérations pour compte de tiers figure sur cet état (voir le détail Annexe IV A9).

(6) A servir uniquement lorsque la commune ou l'établissement effectue une dotation initiale en espèces au profit d'un service public non personnalisé qu'elle ou qu'il crée.

(7) En dépenses, le chapitre 22 retrace les travaux d'investissement réalisés sur les biens reçus en affectation. En recette, il retrace, le cas échéant, l'annulation de tels travaux effectués sur un exercice antérieur.

III - VOTE DU BUDGET	III
SECTION DE FONCTIONNEMENT - DETAIL DES DEPENSES	A1

Chap./ art(1)	Libellé (1)	Budget de l'exercice (2)	Propositions nouvelles (3)	Vote (4)
011	CHARGES A CARACTERE GENERAL	3 781 527 648	-149 567 985	-149 567 985
6042	Achats de prestations de services (autres que terrains à aménager)	8 000 000	-6 418 512	-6 418 512
60611	Eau et assainissement	114 850 000	-6 339	-6 339
60612	Energie et électricité	339 535 000		
60618	Autres fournitures non stockables	30 000	-30 000	-30 000
60621	Combustibles	291 000		
60622	Carburants	38 545 000	-20 000	-20 000
60623	Alimentation	34 347 077	-2 416 823	-2 416 823
60624	Produits de traitement	450 000		
60628	Autres fournitures non stockées	58 903 000	-2 617 426	-2 617 426
60631	Fournitures d'entretien	41 152 925	-100 000	-100 000
60632	Fournitures de petit équipement	45 085 458	-2 700 247	-2 700 247
60633	Fournitures de voirie	6 500 000		
60636	Vêtements de travail	21 765 597	-200 000	-200 000
6064	Fournitures administratives	6 723 782	-49 415	-49 415
6065	Livres, disques, cassettes (bibliothèque & médiathèque)	1 696 932		
6067	Fournitures scolaires	34 975 209	-9 465 569	-9 465 569
6068	Autres matières et fournitures	11 915 479	-2 153 407	-2 153 407
6078	Autres marchandises	900 000	-67 000	-67 000
611	Contrats de prestations de services	776 621 500	-4 620 681	-4 620 681
6132	Locations immobilières	41 174 871		
6135	Locations mobilières	-51 615 679	-4 337 270	-4 337 270
614	Charges locatives et de copropriété	66 000 000		
61521	Entretien et réparations Terrains	256 639 000		
61522	Entretien et réparations Bâtiments	163 460 000	-20 000	-20 000
61523	Entretien et réparations Voies et réseaux	112 000 000		
61551	Entretien et réparations Matériel roulant	21 787 381		
61558	Entretien et réparations Autres biens mobiliers	87 340 166	-141 925	-141 925
6156	Maintenance	185 134 871	-40 000	-40 000
6161	PRIMES D'ASSURANCES MULTIRISQUES	78 294 744		
617	Etudes et recherches	17 780 003	-3 034 000	-3 034 000
6182	Documentation générale et technique	8 222 421	-70 000	-70 000
6184	Versements à des organismes de formation	22 331 753	-8 940 000	-8 940 000
6188	Autres frais divers	276 061 007	-46 299 662	-46 299 662
6226	Honoraires	3 445 553		
6227	Frais d'actes et de contentieux	13 166 665		
6228	Divers	159 607 773	-3 181 514	-3 181 514
6231	Annonces et insertions	24 020 904	-6 978 853	-6 978 853
6232	Fêtes et cérémonies	147 089 745	-30 205 428	-30 205 428
6236	Catalogues et imprimés	6 411 371	-456 845	-456 845
6237	Publications	3 860 000	-1 584 713	-1 584 713
6238	Divers	1 864 740	-449 340	-449 340
6241	Transports de biens	650 000		
6244	Transports administratifs	6 350 000	-1 550 000	-1 550 000
6248	Divers	15 840 000	-7 795 966	-7 795 966
6255	Frais de déménagement	1 500 000		
6256	Missions	575 000		
6257	Réceptions	820 000		
6261	Frais d'affranchissement	14 990 000		
6262	Frais de télécommunications	77 990 400		
627	Services bancaires et assimilés	8 075 000		
6281	Concours divers (cotisations)	16 634 000		
6282	Frais de gardiennage (églises, forêt, bois communaux)	91 650 000		
6283	Frais de nettoyage des locaux	143 345 000	-92 050	-92 050
62874	Remboursement de frais à la caisse des écoles	11 500 000	-3 500 000	-3 500 000
62878	Remboursement de frais à d'autres organismes	203 500 000		
6288	Autres services extérieurs	750 000	-25 000	-25 000
6358	Autres droits	993 000		
012	CHARGES DE PERSONNEL ET FRAIS ASSIMILES	7 828 911 877		
64111	Rémunération principale personnel titulaire	2 964 857 000		
64112	Nbi, supplément familial de traitement et indemnité de résidence	139 850 000		
64118	Autres indemnités personnel titulaire	621 300 000		
64131	Rémunération personnel non titulaire	1 715 000 000		
64138	Autres Indemnités personnel non titulaire	255 100 000		
64511	Cotisations CAFAT	663 550 000		
64512	Cotisations mutuelles	75 650 000		
6453	Cotisations aux caisses de retraite	1 182 261 877		
6472	Prestations familiales directes	73 335 000		
6475	Médecine du travail, pharmacie	8 400 000		
6478	Autres charges sociales diverses	120 000 000		
6488	Autres charges	9 608 000		
014	ATTENUATIONS DE PRODUITS			
65	AUTRES CHARGES DE GESTION COURANTE	2 259 115 591	-34 558 000	-34 558 000

III - VOTE DU BUDGET	III
SECTION DE FONCTIONNEMENT - DETAIL DES DEPENSES	A1

Chap./ art(1)	Libellé (1)	Budget de l'exercice (2)	Propositions nouvelles (3)	Vote (4)
651	Redevances pour concessions brevets licences procédés droits, valeurs similaires	50 717 091		
6531	Indemnités des maires, adjoints et conseillers	78 100 000		
6532	Frais de missions maires, adjoints et conseillers	3 500 000		
6533	Cotisations de retraite	3 605 000		
6535	Formations	4 460 000		
65372	cotisations au fonds de financement de l'allocation de fin de mandat	252 500		
6541	Créances admises en non-valeur	47 500 000		
6554	Contributions aux organismes de regroupement	725 038 000		
6558	Autres contributions obligatoires	3 000 000		
65732	Subventions de fonctionnement à la Nouvelle-Calédonie	9 000 000		
65733	Subventions de fonctionnement aux Provinces	55 250 000		
657348	Subventions de fonctionnement aux autres communes	-101 000		
657361	Subventions de fonctionnement Caisse des écoles	583 000 000		
657362	Subventions de fonctionnement CCAS	437 192 000	-34 558 000	-34 558 000
65737	Subventions de fonctionnement aux autres établissements publics	14 101 000		
6574	Subventions de fonctionnement aux associations & autres personnes de droit privé	244 501 000		
656	FRAIS DE FONCTIONNEMENT DES GROUPES D'ELUS			
TOTAL = DEPENSES DE GESTION DES SERVICES (a)=(011+012+014+65+656)		13 869 555 116	-184 125 985	-184 125 985

III - VOTE DU BUDGET	III
SECTION DE FONCTIONNEMENT - DETAIL DES DEPENSES	A1

Chap./ art(1)	Libellé (1)	Budget de l'exercice (2)	Propositions nouvelles (3)	Vote (4)
66	CHARGES FINANCIERES(b)	241 550 000		
66111	Intérêts réglés à l'échéance	200 091 962		
66112	Intérêts-rattachement des ICNE	7 108 038		
6615	Intérêts des comptes courants et de dépôts créditeurs	34 350 000		
67	CHARGES EXCEPTIONNELLES(c)	374 705 499	-702 515	-702 515
6711	Charges exceptionnelles pour intérêts moratoires et pénalités sur marchés	100 000		
6714	Charges exceptionnelles sur bourses et prix	820 000	-702 515	-702 515
6718	Autres charges except sur opérations de gestion	141 550 000		
673	Titres annulés sur exercices antérieurs	20 035 499		
67441	Subventions exceptionnelles aux budgets annexes	211 200 000		
678	Autres charges exceptionnelles	1 000 000		
68	DOTATIONS AUX AMORTISSEMENTS ET AUX PROVISIONS(d)(6)			
022	DEPENSES IMPREVUES(e)	150 000 000		
TOTAL DES DEPENSES REELLES = a+b+c+d+e		14 635 810 615	-184 828 500	-184 828 500

023	VIREMENT A LA SECTION D'INVESTISSEMENT	750 742 554	15 854 500	15 854 500
042	OPERATION D'ORDRE DE TRANSFERTS ENTRE SECTIONS(7)(8)(9)	510 101 500	97 907 000	97 907 000
6811	Dotations aux amortissements des immobilisations incorporelles et corporelles	510 101 500		
6815	Dotations aux provisions pour risques et charges de fonctionnement courant		97 907 000	97 907 000
TOTAL DES PRELEVEMENTS AU PROFIT DE LA SECTION D'INVESTISSEMENT		1 260 844 054	113 761 500	113 761 500
043	OPERATION ORDRE A L'INTERIEUR DE LA S.FONCT(10)			
TOTAL DES DEPENSES D'ORDRE		1 260 844 054	113 761 500	113 761 500
TOTAL DES DEPENSES DE FONCTIONNEMENT DE L'EXERCICE (= Total des opérations réelles et d'ordre)		15 896 654 669	-71 067 000	-71 067 000

RESTES A REALISER N-1 (11)	+
D 002 RESULTAT REPORTE OU ANTICIPE (11)	+
TOTAL DES DEPENSES DE FONCTIONNEMENT CUMULEES	=
	-71 067 000

Détail du calcul des ICNE au compte 66112 (5)

Montant des ICNE de l'exercice	
Montant des ICNE de l'exercice N-1	
= Différence ICNE N - ICNE N-1	

(1) Détailler les chapitres budgétaires par article conformément au plan de comptes appliqué par la commune ou l'établissement.

(2) Cf. Modalités de vote I-B.

(3) Hors restes à réaliser.

(4) Le vote de l'organe délibérant porte uniquement sur les propositions nouvelles.

(5) Le montant des ICNE de l'exercice correspond au montant de l'étape en cours cumulé aux crédits de l'exercice. Si le montant des ICNE de l'exercice est inférieur au montant de l'exercice N-1, le montant du compte 66112 sera négatif..

(6) Si la commune ou l'établissement applique le régime des provisions semi-budgétaires.

(7) Cf. définitions du chapitre des opérations d'ordre, DF 042 = RI 040.

(8) Aucune prévision budgétaire ne doit figurer aux articles 675 et 676 (cf. chapitre 024 <<produit des cessions d'immobilisation>>).

(9) Le compte 6815 peut figurer dans le détail du chapitre 042 si la commune ou l'établissement applique le régime des provisions budgétaires.

(10) Chapitre destiné à retracer les opérations particulières telles que les opérations de stocks ou liées à la tenue d'un inventaire permanent simplifié.

(11) Inscrire en cas de reprise des résultats de l'exercice précédent (après vote du compte administratif ou si reprise anticipée des résultats).

III - VOTE DU BUDGET	III
SECTION DE FONCTIONNEMENT - DETAIL DES RECETTES	A2

Chap./ art(1)	Libellé (1)	Budget de l'exercice (2)	Propositions nouvelles (3)	Vote (4)
013	ATTENUATIONS DE CHARGES	70 000 000		
6419	Remboursements sur rémunérations du personnel	10 000 000		
6479	Remboursements sur autres charges sociales	60 000 000		
70	PRODUITS DES SERVICES, DU DOMAINE ET VENTES DIVERSES	774 473 000		
70311	Concession dans les cimetières (produit net)	21 000 000		
70321	Droits de stationnement et de location sur la voie publique	620 000		
70323	Redevance d'occupation du domaine public communal	146 470 000		
70383	Redevances de stationnement	74 780 000		
7062	Redevances et droits des services à caractère culturel	2 150 000		
70631	Redevances et droits des services à caractère sportif	63 000 000		
70688	Autres prestations de services	2 000 000		
7078	Autres marchandises	9 450 000		
70841	Mise a disposition du personnel aux budgets annexes, ccas et caisse des écoles	313 000 000		
70872	Remboursement de frais par les budgets annexes et les régies municipales	85 000 000		
70874	Remboursement de frais par la caisse des écoles	57 000 000		
7088	Autres produits d'activités annexes (abonnements et ventes d'ouvrages...)	3 000		
73	IMPOTS ET TAXES	6 365 000 000		
732	Centimes additionnels sur impositions territoriales	4 572 000 000		
7351	Taxe sur l'électricité	1 068 000 000		
7364	Prélèvement sur les produits des jeux dans les casinos	462 000 000		
7374	Produit des amendes de police	155 000 000		
7375	Produit des taxes de circulation	108 000 000		
74	DOTATIONS, SUBVENTIONS ET PARTICIPATIONS OU SUBVENTION D'EXPLOITATION	7 177 462 000	-71 067 000	-71 067 000
7411	Dotations forfaitaire	2 011 000 000		
7412	Dotations d'aménagement	1 270 000 000		
7431	FIP fonctionnement Dotation de l'exercice	3 668 160 000		
745	Dotation spéciale au titre des instituteurs	10 050 000		
74718	Autres participations Etat	95 332 000	-16 067 000	-16 067 000
74721	Subventions et participations Nouvelle-Calédonie Dotation exceptionnelle	20 000 000		
7473	Subventions et participations Provinces	85 000 000	-55 000 000	-55 000 000
7478	Subventions et participations Autres organismes	5 970 000		
7488	Autres attributions et participations	11 950 000		
75	AUTRES PRODUITS DE GESTION COURANTE	975 075 000		
752	Revenus des immeubles	194 675 000		
7521	LOCATIONS COMMERCIALES	80 400 000		
757	Redevances versées par les fermiers et concessionnaires	680 000 000		
758	Produits divers de gestion courante	20 000 000		
TOTAL = RECETTES DE GESTION DES SERVICES (a)=(70+73+74+75+013)		15 362 010 000	-71 067 000	-71 067 000

III - VOTE DU BUDGET	III
SECTION DE FONCTIONNEMENT - DETAIL DES RECETTES	A2

Chap./ art(1)	Libellé (1)	Budget de l'exercice (2)	Propositions nouvelles (3)	Vote (4)
76	PRODUITS FINANCIERS(b)			
77	PRODUITS EXCEPTIONNELS(c)			
78	REPRISES SUR AMORTISSEMENTS ET PROVISIONS(d)(5)			
TOTAL DES RECETTES REELLES = a+b+c+d		15 362 010 000	-71 067 000	-71 067 000

042	OPERATION D'ORDRE DE TRANSFERTS ENTRE SECTIONS(6)(7)(8)	340 497 252		
7811	<i>Reprises sur amortissements des immobilisations incorporelles et corporelles</i>	940 000		
7815	<i>Reprises sur provisions pour risques et charges de fonctionnement courant</i>	289 778 927		
7817	<i>Reprises sur provisions pour dépréciation des actifs circulants</i>	49 778 325		
043	OPERATION ORDRE A L INTERIEUR DE LA S.FONCT(9)			
TOTAL DES RECETTES D'ORDRE		340 497 252		

TOTAL DES RECETTES DE FONCTIONNEMENT DE L'EXERCICE (= Total des opérations réelles et d'ordre)		15 702 507 252	-71 067 000	-71 067 000
---	--	-----------------------	--------------------	--------------------

+	
RESTES A REALISER N-1 (10)	
+	
R 002 RESULTAT REPORTE OU ANTICIPE (10)	
=	
TOTAL DES RECETTES DE FONCTIONNEMENT CUMULEES	
-71 067 000	

Détail du calcul des ICNE au compte 7622 (11)

Montant des ICNE de l'exercice	
Montant des ICNE de l'exercice N-1	
= Différence ICNE N - ICNE N-1	

(1) Détailler les chapitres budgétaires par article conformément au plan de comptes appliqué par la commune ou l'établissement.

(2) Cf. Modalités de vote I-B.

(3) Hors restes à réaliser.

(4) Le vote de l'assemblée porte uniquement sur les propositions nouvelles.

(5) Si la commune ou l'établissement applique le régime des provisions semi-budgétaires.

(6) Cf. définitions du chapitre des opérations d'ordre, RF 042 = DI 040.

(7) Aucune prévision budgétaire ne doit figurer aux articles 775 et 776 (cf. chapitre 024 <<produit des cessions d'immobilisation>>).

(8) Le compte 7815 peut figurer dans le détail du chapitre 042 si la commune ou l'établissement applique le régime des provisions budgétaires.

(9) Chapitre destiné à retracer les opérations particulières telles que les opérations de stocks ou liées à la tenue d'un inventaire permanent simplifié.

(10) Inscrire en cas de reprise des résultats de l'exercice précédent (après vote du compte administratif ou si reprise anticipée des résultats).

(11) Le montant des ICNE de l'exercice correspond au montant de l'étape en cours cumulé aux crédits de l'exercice. Si le montant des ICNE de l'exercice est inférieur au montant de l'exercice N-1, le montant du compte 7622 sera négatif

III - VOTE DU BUDGET	III
SECTION D'INVESTISSEMENT - DETAIL DES DEPENSES	B1

Chap./ art(1)	Libellé (1)	Budget de l'exercice (2)	Propositions nouvelles (3)	Vote (4)
010	STOCKS			
22	IMMOBILISATIONS RECUES EN AFFECTATION (hors opérations)			
	Opérations d'équipement n°...(5)	5 821 345 625	158 102 000	158 102 000
0101	EMPRUNT ET DETTES ASSIMILES	642 900 000	40 828 000	40 828 000
0204	ACQUISITIONS DIVERSES	67 243 966	-17 000 000	-17 000 000
0501	TRAVAUX SUR BATIMENTS ET TERRAINS COMMUNAUX	62 328 618		
0502	AMENAGEMENT CIMETIERES ET CENTRES FUNERAIRES	216 555		
0505	REHABILITATION DE L'IMMEUBLE FRANCE AUSTRALE	110 539 827		
0506	REALISATION DU BATIMENT DES ARCHIVES MUNICIPALES	296 769 238	-12 000 000	-12 000 000
0601	MATERIELS DE TRANSPORTS ET ENGINs	121 122 076	1 626 000	1 626 000
0701	INFORMATISATION DES SERVICES	200 531 262	-49 996 000	-49 996 000
0703	SECURITE INFORMATIQUE	7 600 000	5 151 000	5 151 000
1101	EQUIPEMENTS DE SECURITE ET SALUBRITE PUBLIQUE	150 542 144		
1104	VIDEO SURVEILLANCE	57 994 190		
1105	STRATEGIE REQUINS	88 746 008		
2101	EQUIPEMENTS SCOLAIRES	382 998 442	-77 750 000	-77 750 000
3101	EQUIPEMENTS CULTURELS ET PATRIMONIAUX	213 356 265	-7 777 000	-7 777 000
4101	EQUIPEMENTS SPORTIFS	141 850 417	-32 300 000	-32 300 000
5101	EQUIPEMENTS DE PROXIMITE	3 696 405		
5110	ACTIONS DE PROXIMITE DES CONSEILS DE SECTEUR	88 316 161		
6101	EQUIPEMENTS EN EAU ET EN ASSAINISSEMENT	242 701 551		
6201	PROPRETE URBAINE	10 766 857		
7101	AMENAGEMENTS DE VOIRIES	589 657 453		
7119	REFECTION DE CHAUSSEES	722 405 281	-26 235 000	-26 235 000
7121	AMENAGEMENT DE LA ROUTE DU PORT DESPOINTES	138 086 672	-30 000 000	-30 000 000
7123	AMENAGEMENT VRD QUARTIER ANSE VATA	315 678 338		
7202	MODERNISATION DES TROTTOIRS	200 000 000	-15 000 000	-15 000 000
7203	AMENAGEMENT DE PISTES CYCLABLES	40 438 567	1 000 000	1 000 000
7301	ECLAIRAGE PUBLIC	294 977 038	-16 000 000	-16 000 000
8101	AMENAGEMENTS URBAINS	28 981 098	420 340 000	420 340 000
8102	AMENAGEMENTS QUAI FERRY	1 303 849		
8104	AMENAGEMENT NDU	8 613 000		
8301	ESPACES PUBLICS	172 294 833	-26 785 000	-26 785 000
8318	AMENAGEMENT DU LITTORAL	418 689 514		
Total des dépenses d'équipement		5 821 345 625	158 102 000	158 102 000
10	DOTATIONS, FONDS DIVERS ET RESERVES			
13	SUBVENTIONS D'INVESTISSEMENT RECUES			
18	COMPTE DE LIAISON : AFFECTATIONS			
26	PARTICIPATIONS ET CREANCES RATTACHEES A DES PARTICIPATIONS			
020	DEPENSES IMPREVUES	100 000 000		
Total des dépenses financières		100 000 000		
	Opé. pour compte de tiers n°...(6)			
Total des dépenses d'opérations pour compte de tiers				
TOTAL DES DEPENSES REELLES		5 921 345 625	158 102 000	158 102 000

III - VOTE DU BUDGET	III
SECTION D'INVESTISSEMENT - DETAIL DES DEPENSES	B1

Chap./ art(1)	Libellé (1)	Budget de l'exercice (2)	Propositions nouvelles (3)	Vote (4)
040	OPERATION D'ORDRE DE TRANSFERTS ENTRE SECTIONS (7)	340 497 252		
	Reprises sur autofinancement antérieur (8)	340 497 252		
1582	Autres provisions pour charges budgétaires(8)	289 778 927		
28135	Installations générales, agencements et aménagements des constructions	940 000		
4912	Provisions pour dépréciation des comptes de redevables budgétaires(8)	49 778 325		
	Charges transférées (9)			
041	OPERATIONS PATRIMONIALES (10)	80 795 000		
2312	Immobilisations en cours Terrains	16 004 757		
2313	Immobilisations en cours Constructions	43 594 544		
2314	Immobilisations en cours Constructions sur sol d'autrui	5 218 755		
2315	Immobilisations en cours Installations matériel et outillage techniques	15 976 944		
TOTAL DEPENSES D'ORDRE		421 292 252		
TOTAL DES DEPENSES D'INVESTISSEMENT DE L'EXERCICE (= Total des dépenses réelles et d'ordre)		6 342 637 877	158 102 000	158 102 000

+
RESTES A REALISER N-1 (11)
+
D 001 SOLDE D'EXECUTION NEGATIF REPORTE OU ANTICIPE (11)
=
TOTAL DES DEPENSES D'INVESTISSEMENT CUMULEES
158 102 000

(1) Détailler les chapitres budgétaires par article conformément au plan de comptes appliqué par la commune ou l'établissement.

(2) Cf. Modalités de vote, I-B.

(3) Hors restes à réaliser.

(4) Le vote de l'organe délibérant porte uniquement sur les propositions nouvelles.

(5) Voir état III B 3 pour le détail des opérations d'équipement.

(6) Voir annexe IV A 9 pour le détail des opérations pour compte de tiers.

(7) Cf. définitions du chapitre des opérations d'ordre, DI 040 = RF 042.

(8) Les comptes 15, 29, 39, 49 et 59 peuvent figurer dans le détail du chapitre 040 si la commune ou l'établissement applique le régime des provisions budgétaires.

(9) Aucune prévision budgétaire ne doit figurer à l'article 192 (cf. chapitre 024 << produit des cessions d'immobilisation>>).

(10) Cf. définitions du chapitre des opérations d'ordre, DI 041 = RI 041.

(11) Inscrire en cas de reprise des résultats de l'exercice précédent (après vote du compte administratif ou si reprise anticipée des résultats).

III - VOTE DU BUDGET	III
SECTION D'INVESTISSEMENT - DETAIL DES RECETTES	B2

Chap./ art(1)	Libellé (1)	Budget de l'exercice (2)	Propositions nouvelles (3)	Vote (4)
010	STOCKS			
13	SUBVENTIONS D'INVESTISSEMENT RECUES (hors 138)	1 193 197 000	-482 999 500	-482 999 500
1313	Subventions d'équipement transférables Provinces	128 000 000	-43 007 000	-43 007 000
1321	Subventions d'équipement non transférables Etat & Etablissements nationaux	432 505 000	-41 905 000	-41 905 000
1323	Subventions d'équipement non transférables Provinces	434 105 000	-250 001 500	-250 001 500
1326	Subventions d'équipement non transférables Autres Etablissements publics locaux	32 837 000		
1328	Autres subventions d'équipement non transférables	150 000 000	-142 392 000	-142 392 000
1342	Fonds affectés à l'équipement non transférables FIP équipement	15 750 000	-5 694 000	-5 694 000
16	EMPRUNTS ET DETTES ASSIMILEES (hors 165)	1 647 911 336		
1641	Emprunts en euros	1 647 911 336		
20	IMMOBILISATIONS INCORPORELLES (sauf 204)			
204	SUBVENTIONS D'EQUIPEMENTS VERSEES			
21	IMMOBILISATIONS CORPORELLES			
22	IMMOBILISATIONS RECUES EN AFFECTATION			
23	IMMOBILISATIONS EN COURS			
	Total des recettes d'équipement	2 841 108 336	-482 999 500	-482 999 500
10	DOTATIONS, FONDS DIVERS ET RESERVES	3 203 107 785		
1068	Excédents de fonctionnement capitalisés	3 203 107 785		
138	AUTRES SUBVENTIONS D'INVESTISSEMENT NON TRANSFERABLES			
165	DEPOTS ET CAUTIONNEMENTS RECUS			
18	COMPTE DE LIAISON : AFFECTATIONS			
26	PARTICIPATIONS ET CREANCES RATTACHEES A DES PARTICIPATIONS			
27	AUTRES IMMOBILISATIONS FINANCIERES			
024	PRODUITS DES CESSIONS	348 155 000	527 340 000	527 340 000
	Total des recettes financières	3 551 262 785	527 340 000	527 340 000
	Opé. pour compte de tiers n°...(5)			
	Total des recettes d'opérations pour compte de tiers			
	TOTAL DES RECETTES REELLES	6 392 371 121	44 340 500	44 340 500

III - VOTE DU BUDGET	III
SECTION D'INVESTISSEMENT - DETAIL DES RECETTES	B2

Chap./ art(1)	Libellé (1)	Budget de l'exercice (2)	Propositions nouvelles (3)	Vote (4)
021	VIREMENT DE LA SECTION DE FONCTIONNEMENT	750 742 554	15 854 500	15 854 500
040	OPERATION D'ORDRE DE TRANSFERTS ENTRE SECTIONS (6)(7)(8)	510 101 500	97 907 000	97 907 000
15112	Prov pr litiges budgétaires(8)		97 907 000	97 907 000
2804112	Bâtiments et installations Etat	450 000		
2804121	Biens mobiliers, matériel et études Nouvelle-Calédonie	35 000		
2804122	Bâtiments et installations Nouvelle-Calédonie	865 000		
2804132	Bâtiments et installations Provinces	17 350 000		
2804151	Biens mobiliers, matériel et études Groupement de collectivités	13 100 000		
2804152	Bâtiments et installations Groupement de collectivités	37 150 000		
2804172	Bâtiments et installations Autres établissements publics	4 000 000		
280421	Biens mobiliers, matériel et études Personnes de droit privé	6 600 000		
280422	Bâtiments et installations Personnes de droit privé	5 500 000		
28051	Concessions et droits similaires	25 450 000		
281561	Matériel roulant	118 301 500		
281568	Autre matériel et outillage d'incendie et de défense civile	13 500 000		
281571	Amort immo corp Matériel roulant	5 500 000		
281578	Autre matériel et outillage de voirie	4 200 000		
28158	Autres installations matériel et outillage techniques	29 500 000		
28182	Matériel de transport	70 300 000		
28183	Matériel de bureau et matériel informatique	61 500 000		
28184	Mobilier	14 000 000		
28188	Autres immobilisations corporelles	82 800 000		
TOTAL DES PRELEVEMENTS PROVENANT DE LA SECTION DE FONCTIONNEMENT		1 260 844 054	113 761 500	113 761 500
041	OPERATIONS PATRIMONIALES(9)	80 795 000		
2031	Frais d'Etudes	80 795 000		
TOTAL DES RECETTES D'ORDRE		1 341 639 054	113 761 500	113 761 500
TOTAL DES RECETTES D'INVESTISSEMENT DE L'EXERCICE (=Total des recettes réelles et d'ordre)		7 734 010 175	158 102 000	158 102 000

+	RESTES A REALISER N-1 (10)	
+	R 001 SOLDE D'EXECUTION POSITIF REPORTE OU ANTICIPE (10)	
=	TOTAL DES RECETTES D'INVESTISSEMENT CUMULEES	158 102 000

(1) Détailler les chapitres budgétaires par article conformément au plan de comptes appliqué par la commune ou l'établissement.

(2) Cf. Modalités de vote, I-B.

(3) Hors restes à réaliser.

(4) Le vote de l'organe délibérant porte uniquement sur les propositions nouvelles.

(5) Voir annexe IV-A9 pour le détail des opérations pour compte de tiers.

(6) Cf. définitions du chapitre des opérations d'ordre, RI 040 = DF 042.

(7) Aucune prévision budgétaire ne doit figurer à l'article 192 (cf. chapitre 024 <<produit des cessions d'immobilisations>>).

(8) Les comptes 15, 29, 39, 49 et 59 peuvent figurer dans le détail du chapitre 040 si la commune ou l'établissement applique le régime des provisions budgétaires.

(9) Cf. définitions du chapitre des opérations d'ordre, DI 041 = RI 041.

(10) Inscrire en cas de reprise des résultats de l'exercice précédent (après vote du compte administratif ou si reprise anticipée des résultats).

III - VOTE DU BUDGET	III
DETAIL DES CHAPITRES D'OPERATION D'EQUIPEMENT	B3

OPERATION D'EQUIPEMENT N° : 0101(1)
LIBELLE : EMPRUNT ET DETTES ASSIMILES

Art. (2)	Libellé (2)	Réalizations cumulées au 1/1/N	Restes à réaliser N-1 (3)(5) (a)	Propositions nouvelles (4)	Vote (4) (b)	Montant pour information (5) (b)
DEPENSES		2 895 073 279		40 828 000	40 828 000	
20	Immobilisations incorporelles					
204	Subventions d'équipement versées					
21	Immobilisations corporelles					
22	Immobilisations reçues en affect.					
23	Immobilisations en cours					
	Autres	2 895 073 279		40 828 000	40 828 000	
1641	Emprunts en euros	2 892 276 046				
165	Dépôts et cautionnements reçus	2 797 233				
27638	Autres créances immobilisées sur autres établissements publics			40 828 000	40 828 000	

RECETTES (répartition) Pour Information	Restes à réaliser N-1 (3) (c)	Recettes de l'exercice (d)
TOTAL RECETTES AFFECTEES		
13	Subventions d'investissement	
16	Emprunts et dettes assimilées	
20	Immobilisations incorporelles	
204	Subventions d'équipement versées	
21	Immobilisations corporelles	
22	Immobilisations reçues en affectation	
23	Immobilisations en cours	
	Autres	

RESULTAT = (c+d)-(a+b)	
Excédent de financement si positif	
Besoin de financement si négatif	40 828 000

(1) Ouvrir un cadre par opération.

(2) Détailler les articles conformément au plan de comptes appliqué par la commune ou l'établissement.

(3) A remplir uniquement en cas de reprise des résultats de l'exercice précédent, soit après le vote du compte administratif, soit en cas de reprise anticipée des résultats.

(4) Lorsque l'opération d'équipement constitue un chapitre faisant l'objet d'un vote, ces deux colonnes sont renseignées. Dans ce cas, le vote de l'assemblée porte uniquement sur les propositions nouvelles.

(5) Lorsque l'opération d'équipement est présentée pour information, seules ces deux colonnes sont renseignées.

III - VOTE DU BUDGET	III
DETAIL DES CHAPITRES D'OPERATION D'EQUIPEMENT	B3

OPERATION D'EQUIPEMENT N° : 0204(1)

LIBELLE : ACQUISITIONS DIVERSES

Art. (2)	Libellé (2)	Réalizations cumulées au 1/1/N	Restes à réaliser N-1 (3)(5) (a)	Propositions nouvelles (4)	Vote (4) (b)	Montant pour information (5) (b)
DEPENSES		57 763 964		-17 000 000	-17 000 000	
20	Immobilisations incorporelles					
204	Subventions d'équipement versées					
21	Immobilisations corporelles	57 763 964		-17 000 000	-17 000 000	
2135	Installations générales, agencements, aménagts des constructions	700 000				
2152	Installations de voirie	1 666 069				
21568	Autre matériel et outillage d'incendie et de défense civile	2 684 771				
2158	Autres installations, matériel et outillage technique	8 736 273				
2182	Autres immobilisations corporelles Matériel de transport	66 638				
2183	Autres immobilisations corporelles Matériel de bureau et informatique	6 823 166				
2184	Autres immobilisations corporelles Mobilier	28 459 036		-8 000 000	-8 000 000	
2188	Autres immobilisations corporelles	8 628 011		-9 000 000	-9 000 000	
22	Immobilisations reçues en affect.					
23	Immobilisations en cours					
	Autres					

RECETTES (répartition) Pour Information	Restes à réaliser N-1 (3) (c)	Recettes de l'exercice (d)
TOTAL RECETTES AFFECTEES		
13 Subventions d'investissement		
16 Emprunts et dettes assimilées		
20 Immobilisations incorporelles		
204 Subventions d'équipement versées		
21 Immobilisations corporelles		
22 Immobilisations reçues en affectation		
23 Immobilisations en cours		
Autres		

RESULTAT = (c+d)-(a+b)	
Excédent de financement si positif	17 000 000
Besoin de financement si négatif	

(1) Ouvrir un cadre par opération.

(2) Détailler les articles conformément au plan de comptes appliqué par la commune ou l'établissement.

(3) A remplir uniquement en cas de reprise des résultats de l'exercice précédent, soit après le vote du compte administratif, soit en cas de reprise anticipée des résultats.

(4) Lorsque l'opération d'équipement constitue un chapitre faisant l'objet d'un vote, ces deux colonnes sont renseignées. Dans ce cas, le vote de l'assemblée porte uniquement sur les propositions nouvelles.

(5) Lorsque l'opération d'équipement est présentée pour information, seules ces deux colonnes sont renseignées.

III - VOTE DU BUDGET	III
DETAIL DES CHAPITRES D'OPERATION D'EQUIPEMENT	B3

OPERATION D'EQUIPEMENT N° : 0506(1)

LIBELLE : REALISATION DU BATIMENT DES ARCHIVES MUNICIPALES

Art. (2)	Libellé (2)	Réalizations cumulées au 1/1/N	Restes à réaliser N-1 (3)(5) (a)	Propositions nouvelles (4)	Vote (4) (b)	Montant pour information (5) (b)
DEPENSES		33 198 962		-12 000 000	-12 000 000	
20	Immobilisations incorporelles	10 777 484				
2031	Frais d'Etudes	10 777 484				
204	Subventions d'équipement versées					
21	Immobilisations corporelles	20 085				
2152	Installations de voirie	20 085				
22	Immobilisations reçues en affect.					
23	Immobilisations en cours	22 401 393		-12 000 000	-12 000 000	
2313	Immobilisations en cours Constructions	22 401 393		-12 000 000	-12 000 000	
	Autres					

RECETTES (répartition) Pour Information	Restes à réaliser N-1 (3) (c)	Recettes de l'exercice (d)
TOTAL RECETTES AFFECTEES		
13 Subventions d'investissement		
16 Emprunts et dettes assimilées		
20 Immobilisations incorporelles		
204 Subventions d'équipement versées		
21 Immobilisations corporelles		
22 Immobilisations reçues en affectation		
23 Immobilisations en cours		
Autres		

RESULTAT = (c+d)-(a+b)	12 000 000
Excédent de financement si positif	
Besoin de financement si négatif	

(1) Ouvrir un cadre par opération.

(2) Détailler les articles conformément au plan de comptes appliqué par la commune ou l'établissement.

(3) A remplir uniquement en cas de reprise des résultats de l'exercice précédent, soit après le vote du compte administratif, soit en cas de reprise anticipée des résultats.

(4) Lorsque l'opération d'équipement constitue un chapitre faisant l'objet d'un vote, ces deux colonnes sont renseignées. Dans ce cas, le vote de l'assemblée porte uniquement sur les propositions nouvelles.

(5) Lorsque l'opération d'équipement est présentée pour information, seules ces deux colonnes sont renseignées.

III - VOTE DU BUDGET	III
DETAIL DES CHAPITRES D'OPERATION D'EQUIPEMENT	B3

OPERATION D'EQUIPEMENT N° : 0601(1)
LIBELLE : MATERIELS DE TRANSPORTS ET ENGINs

Art. (2)	Libellé (2)	Réalizations cumulées au 1/1/N	Restes à réaliser N-1 (3)(5) (a)	Propositions nouvelles (4)	Vote (4) (b)	Montant pour information (5) (b)
DEPENSES		1 563 299 502		1 626 000	1 626 000	
20	Immobilisations incorporelles					
204	Subventions d'équipement versées	800 000				
20421	Biens mobiliers, matériel et études Personnes de droit privé	800 000				
21	Immobilisations corporelles	1 562 499 502		1 626 000	1 626 000	
21561	Matériel roulant	427 946 651		1 626 000	1 626 000	
21568	Autre matériel et outillage d'incendie et de défense civile	1 612 707				
21571	Matériel roulant	99 588 937				
21578	Autre matériel et outillage de voirie	2 400 494				
2158	Autres installations, matériel et outillage technique	61 050 046				
2182	Autres immobilisations corporelles Matériel de transport	966 731 848				
2188	Autres immobilisations corporelles	3 168 819				
22	Immobilisations reçues en affect.					
23	Immobilisations en cours					
	Autres					

RECETTES (répartition) Pour Information	Restes à réaliser N-1 (3) (c)	Recettes de l'exercice (d)
TOTAL RECETTES AFFECTEES		
13 Subventions d'investissement		
16 Emprunts et dettes assimilées		
20 Immobilisations incorporelles		
204 Subventions d'équipement versées		
21 Immobilisations corporelles		
22 Immobilisations reçues en affectation		
23 Immobilisations en cours		
Autres		

RESULTAT = (c+d)-(a+b)	
Excédent de financement si positif	
Besoin de financement si négatif	1 626 000

(1) Ouvrir un cadre par opération.

(2) Détailler les articles conformément au plan de comptes appliqué par la commune ou l'établissement.

(3) A remplir uniquement en cas de reprise des résultats de l'exercice précédent, soit après le vote du compte administratif, soit en cas de reprise anticipée des résultats.

(4) Lorsque l'opération d'équipement constitue un chapitre faisant l'objet d'un vote, ces deux colonnes sont renseignées. Dans ce cas, le vote de l'assemblée porte uniquement sur les propositions nouvelles.

(5) Lorsque l'opération d'équipement est présentée pour information, seules ces deux colonnes sont renseignées.

III - VOTE DU BUDGET	III
DETAIL DES CHAPITRES D'OPERATION D'EQUIPEMENT	B3

OPERATION D'EQUIPEMENT N° : 0701(1)
LIBELLE : INFORMATISATION DES SERVICES

Art. (2)	Libellé (2)	Réalisations cumulées au 1/1/N	Restes à réaliser N-1 (3)(5) (a)	Propositions nouvelles (4)	Vote (4) (b)	Montant pour information (5) (b)
DEPENSES		2 305 503 371		-49 996 000	-49 996 000	
20	Immobilisations incorporelles	675 585 595		-300 000	-300 000	
2031	Frais d'Etudes	125 745 151				
205	Concessions et droits similaires brevets licences marques procédés droits et val	109 294 629				
2051	Concessions et droits similaires	430 038 775		-300 000	-300 000	
2158	Autres installations, matériel et outillage technique	24 398 781				
2183	Autres immobilisations corporelles Matériel de bureau et informatique	821 869 678				
204	Subventions d'équipement versées					
21	Immobilisations corporelles	878 549 332		-14 239 514	-14 239 514	
2135	Installations générales, agencements, aménagts des constructions	32 515 728				
2152	Installations de voirie	119 845				
2158	Autres installations, matériel et outillage technique	24 398 781				
2183	Autres immobilisations corporelles Matériel de bureau et informatique	821 869 678		-14 239 514	-14 239 514	
2184	Autres immobilisations corporelles Mobilier	4 481 829				
2188	Autres immobilisations corporelles	5 670 511				
22	Immobilisations reçues en affect.					
23	Immobilisations en cours	751 368 444		-35 456 486	-35 456 486	
2313	Immobilisations en cours Constructions	44 100				
2315	Immobilisations en cours Installations matériel et outillage techniques					
232	Immobilisations incorporelles en cours	751 324 344		-35 456 486	-35 456 486	
	Autres					

RECETTES (répartition) Pour Information	Restes à réaliser N-1 (3) (c)	Recettes de l'exercice (d)
TOTAL RECETTES AFFECTEES		
13 Subventions d'investissement		
16 Emprunts et dettes assimilées		
20 Immobilisations incorporelles		
204 Subventions d'équipement versées		
21 Immobilisations corporelles		
22 Immobilisations reçues en affectation		
23 Immobilisations en cours		
Autres		

RESULTAT = (c+d)-(a+b)	
Excédent de financement si positif	49 996 000
Besoin de financement si négatif	

(1) Ouvrir un cadre par opération.

(2) Détailler les articles conformément au plan de comptes appliqué par la commune ou l'établissement.

(3) A remplir uniquement en cas de reprise des résultats de l'exercice précédent, soit après le vote du compte administratif, soit en cas de reprise anticipée des résultats.

(4) Lorsque l'opération d'équipement constitue un chapitre faisant l'objet d'un vote, ces deux colonnes sont renseignées. Dans ce cas, le vote de l'assemblée porte uniquement sur les propositions nouvelles.

(5) Lorsque l'opération d'équipement est présentée pour information, seules ces deux colonnes sont renseignées.

III - VOTE DU BUDGET	III
DETAIL DES CHAPITRES D'OPERATION D'EQUIPEMENT	B3

OPERATION D'EQUIPEMENT N° : 0703(1)

LIBELLE : SECURITE INFORMATIQUE

Art. (2)	Libellé (2)	Réalizations cumulées au 1/1/N	Restes à réaliser N-1 (3)(5) (a)	Propositions nouvelles (4)	Vote (4) (b)	Montant pour information (5) (b)
DEPENSES				5 151 000	5 151 000	
20	Immobilisations incorporelles					
2051	Concessions et droits similaires					
204	Subventions d'équipement versées					
21	Immobilisations corporelles					
22	Immobilisations reçues en affect.					
23	Immobilisations en cours			5 151 000	5 151 000	
232	Immobilisations incorporelles en cours			5 151 000	5 151 000	
	Autres					

RECETTES (répartition) Pour Information	Restes à réaliser N-1 (3) (c)	Recettes de l'exercice (d)
TOTAL RECETTES AFFECTEES		
13 Subventions d'investissement		
16 Emprunts et dettes assimilées		
20 Immobilisations incorporelles		
204 Subventions d'équipement versées		
21 Immobilisations corporelles		
22 Immobilisations reçues en affectation		
23 Immobilisations en cours		
Autres		

RESULTAT = (c+d)-(a+b)	
Excédent de financement si positif	
Besoin de financement si négatif	5 151 000

(1) Ouvrir un cadre par opération.

(2) Détailler les articles conformément au plan de comptes appliqué par la commune ou l'établissement.

(3) A remplir uniquement en cas de reprise des résultats de l'exercice précédent, soit après le vote du compte administratif, soit en cas de reprise anticipée des résultats.

(4) Lorsque l'opération d'équipement constitue un chapitre faisant l'objet d'un vote, ces deux colonnes sont renseignées. Dans ce cas, le vote de l'assemblée porte uniquement sur les propositions nouvelles.

(5) Lorsque l'opération d'équipement est présentée pour information, seules ces deux colonnes sont renseignées.

III - VOTE DU BUDGET	III
DETAIL DES CHAPITRES D'OPERATION D'EQUIPEMENT	B3

OPERATION D'EQUIPEMENT N° : 2101(1)

LIBELLE : EQUIPEMENTS SCOLAIRES

Art. (2)	Libellé (2)	Réalizations cumulées au 1/1/N	Restes à réaliser N-1 (3)(5) (a)	Propositions nouvelles (4)	Vote (4) (b)	Montant pour information (5) (b)
DEPENSES		3 472 740 280		-77 750 000	-77 750 000	
20	Immobilisations incorporelles	1 213 799				
2031	Frais d'Etudes	1 443 520				
204	Subventions d'équipement versées	5 117 014		-1 000 000	-1 000 000	
20421	Biens mobiliers, matériel et études Personnes de droit privé	5 117 014		-1 000 000	-1 000 000	
21	Immobilisations corporelles	1 178 826 417		-42 206 005	-42 206 005	
2128	Autres agencements et aménagements de terrains	598 391 013		-11 420 000	-11 420 000	
2135	Installations générales, agencements, aménagts des constructions	129 085 808		-30 000 000	-30 000 000	
2152	Installations de voirie	3 375 665				
21568	Autre matériel et outillage d'incendie et de défense civile	19 982 533				
2158	Autres installations, matériel et outillage technique	1 337 956				
2182	Autres immobilisations corporelles Matériel de transport			-585	-585	
2183	Autres immobilisations corporelles Matériel de bureau et informatique	44 837 135		-259 240	-259 240	
2184	Autres immobilisations corporelles Mobilier	229 771 187				
2188	Autres immobilisations corporelles	158 456 113		-526 180	-526 180	
2312	Immobilisations en cours Terrains	94 187 536				
22	Immobilisations reçues en affect.					
23	Immobilisations en cours	2 287 583 050		-34 543 995	-34 543 995	
2312	Immobilisations en cours Terrains	94 187 536				
2313	Immobilisations en cours Constructions	2 122 181 617		-34 543 995	-34 543 995	
2315	Immobilisations en cours Installations matériel et outillage techniques	64 573 183				
	Autres					

RECETTES (répartition) Pour information	Restes à réaliser N-1 (3) (c)	Recettes de l'exercice (d)
TOTAL RECETTES AFFECTEES		
13 Subventions d'investissement		
16 Emprunts et dettes assimilées		
20 Immobilisations incorporelles		
204 Subventions d'équipement versées		
21 Immobilisations corporelles		
22 Immobilisations reçues en affectation		
23 Immobilisations en cours		
Autres		

RESULTAT = (c+d)-(a+b)	
Excédent de financement si positif	77 750 000
Besoin de financement si négatif	

(1) Ouvrir un cadre par opération.

(2) Détailler les articles conformément au plan de comptes appliqué par la commune ou l'établissement.

(3) A remplir uniquement en cas de reprise des résultats de l'exercice précédent, soit après le vote du compte administratif, soit en cas de reprise anticipée des résultats.

(4) Lorsque l'opération d'équipement constitue un chapitre faisant l'objet d'un vote, ces deux colonnes sont renseignées. Dans ce cas, le vote de l'assemblée porte uniquement sur les propositions nouvelles.

(5) Lorsque l'opération d'équipement est présentée pour information, seules ces deux colonnes sont renseignées.

III - VOTE DU BUDGET	III
DETAIL DES CHAPITRES D'OPERATION D'EQUIPEMENT	B3

OPERATION D'EQUIPEMENT N° : 3101(1)
LIBELLE : EQUIPEMENTS CULTURELS ET PATRIMONIAUX

Art. (2)	Libellé (2)	Réalisations cumulées au 1/1/N	Restes à réaliser N-1 (3)(5) (a)	Propositions nouvelles (4)	Vote (4) (b)	Montant pour information (5) (b)
DEPENSES		1 078 884 009		-7 777 000	-7 777 000	
20	Immobilisations incorporelles	65 067 794				
2031	Frais d'Etudes	65 067 794				
204	Subventions d'équipement versées	65 389 735				
20412	Subventions d'équipement versées Nouvelle-Calédonie	2 700 000				
204122	Bâtiments et installations Nouvelle-Calédonie	5 780 000				
2042	Subventions d'équipement aux personnes de droit privé	17 789 735				
20421	Biens mobiliers, matériel et études Personnes de droit privé	4 500 000				
20422	Bâtiments et installations Personnes de droit privé	34 620 000				
21	Immobilisations corporelles	283 903 800				
2128	Autres agencements et aménagements de terrains	15 689 725				
2135	Installations générales, agencements, aménagements des constructions	22 402 361				
2152	Installations de voirie	5 230 886				
21568	Autre matériel et outillage d'incendie et de défense civile	296 752				
2158	Autres installations, matériel et outillage technique	4 759 893				
2161	Œuvres et objets d'art	18 652 132				
2162	Fonds anciens des bibliothèques et musées	9 399 017				
2181	Autres immobilisations corporelles Installations générales agencements et aménagements	841 750				
2183	Autres immobilisations corporelles Matériel de bureau et informatique	6 102 048				
2184	Autres immobilisations corporelles Mobilier	26 830 851				
2188	Autres immobilisations corporelles	173 698 385				
22	Immobilisations reçues en affect.					
23	Immobilisations en cours	664 037 339		-7 777 000	-7 777 000	
2312	Immobilisations en cours Terrains	53 945 201		-7 777 000	-7 777 000	
2313	Immobilisations en cours Constructions	560 552 616				
2314	Immobilisations en cours Constructions sur sol d'autrui	46 776 511				
2315	Immobilisations en cours Installations matériel et outillage techniques	2 763 011				
	Autres	485 341				
1321	SUBVENTIONS D'EQUIPEMENT NON TRANSFERABLES ETAT	485 341				

RECETTES (répartition)	Restes à réaliser N-1 (3) (c)	Recettes de l'exercice (d)
Pour Information		
TOTAL RECETTES AFFECTEES		
13 Subventions d'investissement		
16 Emprunts et dettes assimilées		
20 Immobilisations incorporelles		
204 Subventions d'équipement versées		
21 Immobilisations corporelles		
22 Immobilisations reçues en affectation		
23 Immobilisations en cours		
Autres		

RESULTAT = (c+d)-(a+b)	
Excédent de financement si positif	7 777 000
Besoin de financement si négatif	

(1) Ouvrir un cadre par opération.

(2) Détailler les articles conformément au plan de comptes appliqué par la commune ou l'établissement.

(3) A remplir uniquement en cas de reprise des résultats de l'exercice précédent, soit après le vote du compte administratif, soit en cas de reprise anticipée des résultats.

(4) Lorsque l'opération d'équipement constitue un chapitre faisant l'objet d'un vote, ces deux colonnes sont renseignées. Dans ce cas, le vote de l'assemblée porte uniquement sur les propositions nouvelles.

(5) Lorsque l'opération d'équipement est présentée pour information, seules ces deux colonnes sont renseignées.

III - VOTE DU BUDGET	III
DETAIL DES CHAPITRES D'OPERATION D'EQUIPEMENT	B3

OPERATION D'EQUIPEMENT N° : 4101(1)

LIBELLE : EQUIPEMENTS SPORTIFS

Art. (2)	Libellé (2)	Réalisations cumulées au 1/1/N	Restes à réaliser N-1 (3)(5) (a)	Propositions nouvelles (4)	Vote (4) (b)	Montant pour information (5) (b)
DEPENSES		2 311 105 541		-32 300 000	-32 300 000	
20	Immobilisations incorporelles	16 683 350				
2031	Frais d'Etudes	16 683 350				
204	Subventions d'équipement versées	66 174 565				
20411	Subventions d'équipement versées Etat	6 500 000				
204132	Bâtiments et installations Provinces	6 131 608				
2042	Subventions d'équipement aux personnes de droit privé	12 000 000				
20421	Biens mobiliers, matériel et études Personnes de droit privé	41 542 957				
21	Immobilisations corporelles	519 298 043		-2 300 000	-2 300 000	
2128	Autres agencements et aménagements de terrains	185 204 713				
21318	Autres Bâtiments publics	930 510				
2135	Installations générales, agencements, aménagts des constructions	54 417 568				
2138	Autres constructions	16 270 069				
2152	Installations de voirie	12 236 281		-200 000	-200 000	
21568	Autre matériel et outillage d'incendie et de défense civile	5 339 482		-268 117	-268 117	
2158	Autres installations, matériel et outillage technique	48 470 990				
2182	Autres immobilisations corporelles Matériel de transport	45 480				
2183	Autres immobilisations corporelles Matériel de bureau et informatique	558 073				
2184	Autres immobilisations corporelles Mobilier	2 883 391				
2188	Autres immobilisations corporelles	192 941 486		-1 831 883	-1 831 883	
22	Immobilisations reçues en affect.					
23	Immobilisations en cours	1 679 590 676		-30 000 000	-30 000 000	
2312	Immobilisations en cours Terrains	1 020 757 427				
2313	Immobilisations en cours Constructions	624 356 664		-30 000 000	-30 000 000	
2314	Immobilisations en cours Constructions sur sol d'autrui	4 667 543				
2315	Immobilisations en cours Installations matériel et outillage techniques	24 609 042				
238	Avances versées sur commandes d'immobilisations corporelles	5 200 000				
	Autres	29 358 907				
1321	SUBVENTIONS D'EQUIPEMENT NON TRANSFERABLES ETAT	6 358 907				
1323	SUBVENTION D'EQUIPEMENT NON TRANSFERABLES PROVINCES	23 000 000				

RECETTES (répartition)	Restes à réaliser N-1 (3) (c)	Recettes de l'exercice (d)
Pour Information		
TOTAL RECETTES AFFECTEES		
13 Subventions d'investissement		
16 Emprunts et dettes assimilées		
20 Immobilisations incorporelles		
204 Subventions d'équipement versées		
21 Immobilisations corporelles		
22 Immobilisations reçues en affectation		
23 Immobilisations en cours		
Autres		

RESULTAT = (c+d)-(a+b)	
Excédent de financement si positif	32 300 000
Besoin de financement si négatif	

(1) Ouvrir un cadre par opération.

(2) Détailler les articles conformément au plan de comptes appliqué par la commune ou l'établissement.

(3) A remplir uniquement en cas de reprise des résultats de l'exercice précédent, soit après le vote du compte administratif, soit en cas de reprise anticipée des résultats.

(4) Lorsque l'opération d'équipement constitue un chapitre faisant l'objet d'un vote, ces deux colonnes sont renseignées. Dans ce cas, le vote de l'assemblée porte uniquement sur les propositions nouvelles.

(5) Lorsque l'opération d'équipement est présentée pour information, seules ces deux colonnes sont renseignées.

III - VOTE DU BUDGET	III
DETAIL DES CHAPITRES D'OPERATION D'EQUIPEMENT	B3

OPERATION D'EQUIPEMENT N° : 7119(1)

LIBELLE : REFECTION DE CHAUSSEES

Art. (2)	Libellé (2)	Réalizations cumulées au 1/1/N	Restes à réaliser N-1 (3)(5) (a)	Propositions nouvelles (4)	Vote (4) (b)	Montant pour information (5) (b)
DEPENSES		5 543 832 115		-26 235 000	-26 235 000	
20	Immobilisations incorporelles	36 970 881		-100 760	-100 760	
2031	Frais d'Etudes	36 970 881		-100 760	-100 760	
204	Subventions d'équipement versées					
21	Immobilisations corporelles	762 739 067		-20 134 240	-20 134 240	
2128	Autres agencements et aménagements de terrains	11 454 795		-877 855	-877 855	
2152	Installations de voirie	747 946 092		-19 256 385	-19 256 385	
2158	Autres installations, matériel et outillage technique	1 218 160				
2182	Autres immobilisations corporelles Matériel de transport	73 792				
2188	Autres immobilisations corporelles	2 046 228				
22	Immobilisations reçues en affect.					
23	Immobilisations en cours	4 744 122 167		-6 000 000	-6 000 000	
2315	Immobilisations en cours Installations matériel et outillage techniques	4 744 122 167		-6 000 000	-6 000 000	
232	Immobilisations incorporelles en cours					
	Autres					

RECETTES (répartition) Pour Information	Restes à réaliser N-1 (3) (c)	Recettes de l'exercice (d)
TOTAL RECETTES AFFECTEES		
13 Subventions d'investissement		
16 Emprunts et dettes assimilées		
20 Immobilisations incorporelles		
204 Subventions d'équipement versées		
21 Immobilisations corporelles		
22 Immobilisations reçues en affectation		
23 Immobilisations en cours		
Autres		

RESULTAT = (c+d)-(a+b)	
Excédent de financement si positif	26 235 000
Besoin de financement si négatif	

(1) Ouvrir un cadre par opération.

(2) Détailler les articles conformément au plan de comptes appliqué par la commune ou l'établissement.

(3) A remplir uniquement en cas de reprise des résultats de l'exercice précédent, soit après le vote du compte administratif, soit en cas de reprise anticipée des résultats.

(4) Lorsque l'opération d'équipement constitue un chapitre faisant l'objet d'un vote, ces deux colonnes sont renseignées. Dans ce cas, le vote de l'assemblée porte uniquement sur les propositions nouvelles.

(5) Lorsque l'opération d'équipement est présentée pour information, seules ces deux colonnes sont renseignées.

III - VOTE DU BUDGET	III
DETAIL DES CHAPITRES D'OPERATION D'EQUIPEMENT	B3

OPERATION D'EQUIPEMENT N° : 7121(1)
LIBELLE : AMENAGEMENT DE LA ROUTE DU PORT DESPOINTES

Art. (2)	Libellé (2)	Réalizations cumulées au 1/1/N	Restes à réaliser N-1 (3)(5) (a)	Propositions nouvelles (4)	Vote (4) (b)	Montant pour information (5) (b)
DEPENSES		598 168 168		-30 000 000	-30 000 000	
20	Immobilisations incorporelles					
204	Subventions d'équipement versées					
21	Immobilisations corporelles					
22	Immobilisations reçues en affect.					
23	Immobilisations en cours	598 168 168		-30 000 000	-30 000 000	
2315	Immobilisations en cours Installations matériel et outillage techniques	598 168 168		-30 000 000	-30 000 000	
	Autres					

RECKETTES (répartition) Pour Information	Restes à réaliser N-1 (3) (c)	Recettes de l'exercice (d)
TOTAL RECETTES AFFECTEES		
13 Subventions d'investissement		
16 Emprunts et dettes assimilées		
20 Immobilisations incorporelles		
204 Subventions d'équipement versées		
21 Immobilisations corporelles		
22 Immobilisations reçues en affectation		
23 Immobilisations en cours		
Autres		

RESULTAT = (c+d)-(a+b)	
Excédent de financement si positif	30 000 000
Besoin de financement si négatif	

- (1) Ouvrir un cadre par opération.
(2) Détailler les articles conformément au plan de comptes appliqué par la commune ou l'établissement.
(3) A remplir uniquement en cas de reprise des résultats de l'exercice précédent, soit après le vote du compte administratif, soit en cas de reprise anticipée des résultats.
(4) Lorsque l'opération d'équipement constitue un chapitre faisant l'objet d'un vote, ces deux colonnes sont renseignées. Dans ce cas, le vote de l'assemblée porte uniquement sur les propositions nouvelles.
(5) Lorsque l'opération d'équipement est présentée pour information, seules ces deux colonnes sont renseignées.

III - VOTE DU BUDGET	III
DETAIL DES CHAPITRES D'OPERATION D'EQUIPEMENT	B3

OPERATION D'EQUIPEMENT N° : 7202(1)
LIBELLE : MODERNISATION DES TROTTOIRS

Art. (2)	Libellé (2)	Réalizations cumulées au 1/1/N	Restes à réaliser N-1 (3)(5) (a)	Propositions nouvelles (4)	Vote (4) (b)	Montant pour information (5) (b)
DEPENSES		2 577 726 757		-15 000 000	-15 000 000	
20	Immobilisations incorporelles	990 290				
2031	Frais d'Etudes	990 290				
204	Subventions d'équipement versées					
21	Immobilisations corporelles					
22	Immobilisations reçues en affect.					
23	Immobilisations en cours	2 576 736 467		-15 000 000	-15 000 000	
2315	Immobilisations en cours Installations matériel et outillage techniques	2 572 436 467		-15 000 000	-15 000 000	
238	Avances versées sur commandes d'immobilisations corporelles	4 300 000				
	Autres					

RECETTES (répartition) Pour Information	Restes à réaliser N-1 (3) (c)	Recettes de l'exercice (d)
TOTAL RECETTES AFFECTEES		
13	Subventions d'investissement	
16	Emprunts et dettes assimilées	
20	Immobilisations incorporelles	
204	Subventions d'équipement versées	
21	Immobilisations corporelles	
22	Immobilisations reçues en affectation	
23	Immobilisations en cours	
	Autres	

RESULTAT = (c+d)-(a+b)	
Excédent de financement si positif	15 000 000
Besoin de financement si négatif	

(1) Ouvrir un cadre par opération.

(2) Détailler les articles conformément au plan de comptes appliqué par la commune ou l'établissement.

(3) A remplir uniquement en cas de reprise des résultats de l'exercice précédent, soit après le vote du compte administratif, soit en cas de reprise anticipée des résultats.

(4) Lorsque l'opération d'équipement constitue un chapitre faisant l'objet d'un vote, ces deux colonnes sont renseignées. Dans ce cas, le vote de l'assemblée porte uniquement sur les propositions nouvelles.

(5) Lorsque l'opération d'équipement est présentée pour information, seules ces deux colonnes sont renseignées.

III - VOTE DU BUDGET	III
DETAIL DES CHAPITRES D'OPERATION D'EQUIPEMENT	B3

OPERATION D'EQUIPEMENT N° : 7203(1)
LIBELLE : AMENAGEMENT DE PISTES CYCLABLES

Art. (2)	Libellé (2)	Réalizations cumulées au 1/1/N	Restes à réaliser N-1 (3)(5) (a)	Propositions nouvelles (4)	Vote (4) (b)	Montant pour information (5) (b)
DEPENSES		559 367 768		1 000 000	1 000 000	
20	Immobilisations incorporelles	1 908 000				
2031	Frais d'Etudes	1 908 000				
204	Subventions d'équipement versées					
21	Immobilisations corporelles					
22	Immobilisations reçues en affect.					
23	Immobilisations en cours	557 459 768		1 000 000	1 000 000	
2312	Immobilisations en cours Terrains	517 920 436				
2315	Immobilisations en cours Installations matériel et outillage techniques	39 539 332		1 000 000	1 000 000	
	Autres					

RECETTES (répartition) Pour information	Restes à réaliser N-1 (3) (c)	Recettes de l'exercice (d)
TOTAL RECETTES AFFECTEES		
13	Subventions d'investissement	
16	Emprunts et dettes assimilées	
20	Immobilisations incorporelles	
204	Subventions d'équipement versées	
21	Immobilisations corporelles	
22	Immobilisations reçues en affectation	
23	Immobilisations en cours	
	Autres	

RESULTAT = (c+d)-(a+b)	
Excédent de financement si positif	
Besoin de financement si négatif	1 000 000

(1) Ouvrir un cadre par opération.

(2) Détailler les articles conformément au plan de comptes appliqué par la commune ou l'établissement.

(3) A remplir uniquement en cas de reprise des résultats de l'exercice précédent, soit après le vote du compte administratif, soit en cas de reprise anticipée des résultats.

(4) Lorsque l'opération d'équipement constitue un chapitre faisant l'objet d'un vote, ces deux colonnes sont renseignées. Dans ce cas, le vote de l'assemblée porte uniquement sur les propositions nouvelles.

(5) Lorsque l'opération d'équipement est présentée pour information, seules ces deux colonnes sont renseignées.

III - VOTE DU BUDGET	III
DETAIL DES CHAPITRES D'OPERATION D'EQUIPEMENT	B3

OPERATION D'EQUIPEMENT N° : 7301(1)

LIBELLE : ECLAIRAGE PUBLIC

Art. (2)	Libellé (2)	Réalizations cumulées au 1/1/N	Restes à réaliser N-1 (3)(5) (a)	Propositions nouvelles (4)	Vote (4) (b)	Montant pour information (5) (b)
DEPENSES		2 345 432 592		-16 000 000	-16 000 000	
20	Immobilisations incorporelles	17 715 593				
2031	Frais d'Etudes	17 715 593				
204	Subventions d'équipement versées	4 992 257				
204122	Bâtiments et installations Nouvelle-Calédonie	4 992 257				
20413	Subventions d'équipement versées Provinces					
21	Immobilisations corporelles	861 041 131				
2152	Installations de voirie	859 097 887				
21533	Réseaux câblés	1 943 244				
22	Immobilisations reçues en affect.					
23	Immobilisations en cours	1 461 683 611		-16 000 000	-16 000 000	
2315	Immobilisations en cours Installations matériel et outillage techniques	1 381 596 684		-16 000 000	-16 000 000	
238	Avances versées sur commandes d'immobilisations corporelles	80 086 927				
	Autres					

RECETTES (répartition) Pour Information	Restes à réaliser N-1 (3) (c)	Recettes de l'exercice (d)
TOTAL RECETTES AFFECTEES		
13 Subventions d'investissement		
16 Emprunts et dettes assimilées		
20 Immobilisations incorporelles		
204 Subventions d'équipement versées		
21 Immobilisations corporelles		
22 Immobilisations reçues en affectation		
23 Immobilisations en cours		
Autres		

RESULTAT = (c+d)-(a+b)	16 000 000
Excédent de financement si positif	
Besoin de financement si négatif	

(1) Ouvrir un cadre par opération.

(2) Détailler les articles conformément au plan de comptes appliqué par la commune ou l'établissement.

(3) A remplir uniquement en cas de reprise des résultats de l'exercice précédent, soit après le vote du compte administratif, soit en cas de reprise anticipée des résultats.

(4) Lorsque l'opération d'équipement constitue un chapitre faisant l'objet d'un vote, ces deux colonnes sont renseignées. Dans ce cas, le vote de l'assemblée porte uniquement sur les propositions nouvelles.

(5) Lorsque l'opération d'équipement est présentée pour information, seules ces deux colonnes sont renseignées.

III - VOTE DU BUDGET	III
DETAIL DES CHAPITRES D'OPERATION D'EQUIPEMENT	B3

OPERATION D'EQUIPEMENT N° : 8101(1)

LIBELLE : AMENAGEMENTS URBAINS

Art. (2)	Libellé (2)	Réalizations cumulées au 1/1/N	Restes à réaliser N-1 (3)(5) (a)	Propositions nouvelles (4)	Vote (4) (b)	Montant pour information (5) (b)
DEPENSES		1 689 875 603		420 340 000	420 340 000	
20	Immobilisations incorporelles	15 765 078				
2031	Frais d'Etudes	15 765 078				
204	Subventions d'équipement versées	109 905 053				
204151	Biens mobiliers, matériel et études Groupement de collectivités	36 558 541				
204152	Bâtiments et installations Groupement de collectivités	67 346 512				
20421	Biens mobiliers, matériel et études Personnes de droit privé	6 000 000				
21	Immobilisations corporelles	1 184 949 944		420 340 000	420 340 000	
2111	Terrains nus	1 168 081 761		420 340 000	420 340 000	
2112	Terrains de voirie	6 952 000				
2115	Terrains bâtis	9 713 733				
2118	Autres terrains	700				
2152	Installations de voirie	201 750				
22	Immobilisations reçues en affect.					
23	Immobilisations en cours	379 255 528				
2312	Immobilisations en cours Terrains	202 846 960				
2313	Immobilisations en cours Constructions	8 075 299				
2315	Immobilisations en cours Installations matériel et outillage techniques	2 562 649				
238	Avances versées sur commandes d'immobilisations corporelles	165 770 620				
	Autres					

RECETTES (répartition) Pour Information	Restes à réaliser N-1 (3) (c)	Recettes de l'exercice (d)
TOTAL RECETTES AFFECTEES		
13 Subventions d'investissement		
16 Emprunts et dettes assimilées		
20 Immobilisations incorporelles		
204 Subventions d'équipement versées		
21 Immobilisations corporelles		
22 Immobilisations reçues en affectation		
23 Immobilisations en cours		
Autres		

RESULTAT = (c+d)-(a+b)	
Excédent de financement si positif	
Besoin de financement si négatif	420 340 000

(1) Ouvrir un cadre par opération.

(2) Détailler les articles conformément au plan de comptes appliqué par la commune ou l'établissement.

(3) A remplir uniquement en cas de reprise des résultats de l'exercice précédent, soit après le vote du compte administratif, soit en cas de reprise anticipée des résultats.

(4) Lorsque l'opération d'équipement constitue un chapitre faisant l'objet d'un vote, ces deux colonnes sont renseignées. Dans ce cas, le vote de l'assemblée porte uniquement sur les propositions nouvelles.

(5) Lorsque l'opération d'équipement est présentée pour information, seules ces deux colonnes sont renseignées.

III - VOTE DU BUDGET	III
DETAIL DES CHAPITRES D'OPERATION D'EQUIPEMENT	B3

OPERATION D'EQUIPEMENT N° : 8301(1)

LIBELLE : ESPACES PUBLICS

Art. (2)	Libellé (2)	Réalizations cumulées au 1/1/N	Restes à réaliser N-1 (3)(5) (a)	Propositions nouvelles (4)	Vote (4) (b)	Montant pour information (5) (b)
DEPENSES		1 432 396 165		-26 785 000	-26 785 000	
20	Immobilisations incorporelles	74 845 332				
2031	Frais d'Etudes	74 845 332				
204	Subventions d'équipement versées	18 592 000				
2042	Subventions d'équipement aux personnes de droit privé	18 592 000				
21	Immobilisations corporelles	208 169 047				
2121	Plantations d'arbres et d'arbustes	59 350 114				
2128	Autres agencements et aménagements de terrains	116 828 630				
2152	Installations de voirie	20 114 798				
2158	Autres installations, matériel et outillage technique	2 263 593				
2161	Œuvres et objets d'art	3 438 287				
2184	Autres immobilisations corporelles Mobilier	11 947				
2188	Autres immobilisations corporelles	6 161 678				
22	Immobilisations reçues en affect.					
23	Immobilisations en cours	1 096 516 643		-26 785 000	-26 785 000	
2312	Immobilisations en cours Terrains	952 913 913		-26 785 000	-26 785 000	
2313	Immobilisations en cours Constructions	42 180 011				
2314	Immobilisations en cours Constructions sur sol d'autrui	62 767 668				
2315	Immobilisations en cours Installations matériel et outillage techniques	18 480 736				
2317	Immobilisations corporelles reçues au titre d'une mise à disposition	20 174 315				
2318	Autres immobilisations corporelles en cours					
	Autres	34 273 143				
4541	Travaux effectués d'office pour le compte de tiers - Dépenses	1 340 640				
45418301	Travaux effectués d'office-D- espaces publics	1 462 376				
45818301	Opérations sous mandat opération n°8301 - Dépenses	31 470 127				

RECETTES (répartition) Pour Information	Restes à réaliser N-1 (3) (c)	Recettes de l'exercice (d)
TOTAL RECETTES AFFECTEES		
13 Subventions d'investissement		
16 Emprunts et dettes assimilées		
20 Immobilisations incorporelles		
204 Subventions d'équipement versées		
21 Immobilisations corporelles		
22 Immobilisations reçues en affectation		
23 Immobilisations en cours		
Autres		

RESULTAT = (c+d)-(a+b)	
Excédent de financement si positif	26 785 000
Besoin de financement si négatif	

(1) Ouvrir un cadre par opération.

(2) Détailler les articles conformément au plan de comptes appliqué par la commune ou l'établissement.

(3) A remplir uniquement en cas de reprise des résultats de l'exercice précédent, soit après le vote du compte administratif, soit en cas de reprise anticipée des résultats.

(4) Lorsque l'opération d'équipement constitue un chapitre faisant l'objet d'un vote, ces deux colonnes sont renseignées. Dans ce cas, le vote de l'assemblée porte uniquement sur les propositions nouvelles.

(5) Lorsque l'opération d'équipement est présentée pour information, seules ces deux colonnes sont renseignées.

IV - ANNEXES	IV
PRESENTATION CROISEE PAR FONCTION - VUE D'ENSEMBLE (1)	A1

Libellé	01 Opérations non ventilables	0 SERVICES GENERAUX DES ADMINISTRATIONS PUBLIQUES LOCALES	1 SECURITE ET SALUBRITE PUBLIQUES	2 ENSEIGNEMENT - FORMATION	3 CULTURE	4 SPORT ET JEUNESSE
INVESTISSEMENT						
DEPENSES						
Dépenses réelles	786 791 600	767 630 870	277 745 435	338 663 352	212 383 055	113 224 097
- Equipements municipaux (2)	3 063 600	756 832 997	277 745 435	338 663 352	209 503 055	113 224 097
- Equip. non municipaux (c/204) (3)		10 797 873			2 880 000	
- Opérations financières	783 728 000					
Dépenses d'ordre	421 292 252					
Total dépenses de l'exercice	1 208 083 852	767 630 870	277 745 435	338 663 352	212 383 055	113 224 097
RAR N-1 et reports	1 391 372 298					
Total cumulé dépenses d'investissement	2 599 456 150	767 630 870	277 745 435	338 663 352	212 383 055	113 224 097

RECETTES						
Total recettes de l'exercice	7 181 914 675	8 500 000	90 818 500	84 993 000	40 000 000	24 800 000
RAR N-1 et reports						
Total cumulé recettes d'investissement	7 181 914 675	8 500 000	90 818 500	84 993 000	40 000 000	24 800 000

FONCTIONNEMENT						
DEPENSES						
Total dépenses de l'exercice	2 304 268 053	3 331 914 578	2 299 527 521	2 260 817 322	721 290 414	788 042 574
RAR N-1 et reports						
Total cumulé dépenses de fonctionnement	2 304 268 053	3 331 914 578	2 299 527 521	2 260 817 322	721 290 414	788 042 574

RECETTES						
Total recettes de l'exercice	14 028 960 252	281 693 000	50 000 000	86 500 000	9 215 000	93 000 000
RAR N-1 et reports	194 147 417					
Total cumulé recettes de fonctionnement	14 223 107 669	281 693 000	50 000 000	86 500 000	9 215 000	93 000 000

(1) La production de cet état est obligatoire pour les communes de 3 500 habitants et plus, les groupements comprenant au moins une telle commune, leurs établissements et services administratifs hormis les caisses des écoles et les services à activité unique érigés en établissement public ou budget annexe (L. 2312-3, R. 2311-1 et R. 2311-10). Dans les communes de 3 500 habitants et plus, le croisement par fonction est fait à un chiffre (correspondant à la fonction). Dans les communes de 10 000 habitants et plus, le croisement par fonction est fait au niveau le plus détaillé de la nomenclature fonctionnelle (sous-fonction ou rubrique). Les groupements et leurs établissements publics suivent les règles de production et de présentation applicable à la commune membre comptant le plus grand nombre d'habitants (articles L. 5211-36 a1 et R.5211-14 + L. 5711-1 et R. 5711-2 du CGCT).

(2) Ou biens de la structure intercommunale.

(3) Ou biens ne relevant pas de la structure intercommunale.

IV - ANNEXES	IV
PRESENTATION CROISEE PAR FONCTION - VUE D'ENSEMBLE (1)	A1

Libellé	5 INTERVENTIONS SOCIALES ET SANTE	6 FAMILLE	7 LOGEMENT	8 AMENAGEMENT ET SERVICES URBAINS, ENVIRONNEMENT	9 ACTION ECONOMIQUE	TOTAL
INVESTISSEMENT						
DEPENSES						
Dépenses réelles	84 800		2 100 000	3 578 397 656	2 426 760	6 079 447 625
- Equipements municipaux (2)	84 800		2 100 000	3 560 214 431	2 426 760	5 263 858 527
- Equip. non municipaux (c/204) (3)				18 183 225		31 861 098
- Opérations financières						783 728 000
Dépenses d'ordre						421 292 252
Total dépenses de l'exercice	84 800		2 100 000	3 578 397 656	2 426 760	6 500 739 877
RAR N-1 et reports						1 391 372 298
Total cumulé dépenses d'investissement	84 800		2 100 000	3 578 397 656	2 426 760	7 892 112 175

RECETTES						
Total recettes de l'exercice				461 086 000		7 892 112 175
RAR N-1 et reports						
Total cumulé recettes d'investissement				461 086 000		7 892 112 175

FONCTIONNEMENT						
DEPENSES						
Total dépenses de l'exercice	864 400 289	500 000	10 875 000	3 159 179 918	84 772 000	15 825 587 669
RAR N-1 et reports						
Total cumulé dépenses de fonctionnement	864 400 289	500 000	10 875 000	3 159 179 918	84 772 000	15 825 587 669

RECETTES						
Total recettes de l'exercice	17 992 000		21 060 000	993 020 000	50 000 000	15 631 440 252
RAR N-1 et reports						194 147 417
Total cumulé recettes de fonctionnement	17 992 000		21 060 000	993 020 000	50 000 000	15 825 587 669

IV - ANNEXES	IV
PRESENTATION CROISEE PAR FONCTION - VUE D'ENSEMBLE (1)	A1

Art.(1)	Libellé	01 Opérations non ventilables	0 SERVICES GENERAUX DES ADMINISTRATIONS PUBLIQUES LOCALES	1 SECURITE ET SALUBRITE PUBLIQUES	2 ENSEIGNEMENT - FORMATION	3 CULTURE	4 SPORT ET JEUNESSE
INVESTISSEMENT							
DEPENSES							
Total dépenses d'investissement		2 599 456 150	767 630 870	277 745 435	338 663 352	212 383 055	113 224 097
Dépenses réelles		2 178 163 898	767 630 870	277 745 435	338 663 352	212 383 055	113 224 097
001	SOLDE D'EXECUTION DE LA SECTION D'INVESTISSEMENT REPORTE	1 391 372 298					
020	DEPENSES IMPREVUES	100 000 000					
Opérations d'équipement		686 791 600	767 630 870	277 745 435	338 663 352	212 383 055	113 224 097
0101	EMPRUNT ET DETTES ASSIMILES	683 728 000					
0204	ACQUISITIONS DIVERSES		14 281 526	1 570 600	33 414 910		976 930
0501	TRAVAUX SUR BATIMENTS ET TERRAINS COMMUNAUX	3 063 600	38 583 974	6 689 227		3 230 935	2 658 000
0502	AMENAGEMENT CIMETIERES ET CENTRES FUNERAIRES		216 555				
0505	REHABILITATION DE L'IMMEUBLE FRANCE AUSTRALE		110 539 827				
0506	REALISATION DU BATIMENT DES ARCHIVES MUNICIPALES		284 769 238				
0601	MATERIELS DE TRANSPORTS ET ENGINs		61 798 802	60 949 274			
0701	INFORMATISATION DES SERVICES		150 535 262				
0703	SECURITE INFORMATIQUE		12 751 000				
1101	EQUIPEMENTS DE SECURITE ET SALUBRITE PUBLIQUE			150 542 144			
1104	VIDEO SURVEILLANCE			57 994 190			
1105	STRATEGIE REQUINS						
2101	EQUIPEMENTS SCOLAIRES				305 248 442		
3101	EQUIPEMENTS CULTURELS ET PATRIMONIAUX					205 579 265	
4101	EQUIPEMENTS SPORTIFS						109 550 417
5101	EQUIPEMENTS DE PROXIMITE					3 572 855	38 750
5110	ACTIONS DE PROXIMITE DES CONSEILS DE SECTEUR		83 038 813				
6101	EQUIPEMENTS EN EAU ET EN ASSAINISSEMENT						
6201	PROPRETE URBAINE						
7101	AMENAGEMENTS DE VOIRIES						
7119	REFECTION DE CHAUSSEES						
7121	AMENAGEMENT DE LA ROUTE DU PORT DESPOINTES						
7123	AMENAGEMENT VRD QUARTIER ANSE VATA						
7202	MODERNISATION DES TROTTOIRS						
7203	AMENAGEMENT DE PISTES CYCLABLES						
7301	ECLAIRAGE PUBLIC						
8101	AMENAGEMENTS URBAINS		10 797 873				
8102	AMENAGEMENTS QUAI FERRY						
8104	AMENAGEMENT NDU		318 000				
8301	ESPACES PUBLICS						
8318	AMENAGEMENT DU LITTORAL						
Opérations pour compte de tiers							
<i>Dépenses d'ordre</i>		<i>421 292 252</i>					
040	OPERATION D'ORDRE DE TRANSFERTS ENTRE SECTIONS	340 497 252					

IV - ANNEXES	IV
PRESENTATION CROISEE PAR FONCTION - VUE D'ENSEMBLE (1)	A1

Art.(1)	Libellé	5 INTERVENTIONS SOCIALES ET SANTE	6 FAMILLE	7 LOGEMENT	8 AMENAGEMENT ET SERVICES URBAINS, ENVIRONNEMENT	9 ACTION ECONOMIQUE	TOTAL
INVESTISSEMENT							
DEPENSES							
Total dépenses d'investissement		84 800		2 100 000	3 578 397 656	2 426 760	7 892 112 175
Dépenses réelles		84 800		2 100 000	3 578 397 656	2 426 760	7 470 819 923
001	SOLDE D'EXECUTION DE LA SECTION D'INVESTISSEMENT REPORTE						1 391 372 298
020	DEPENSES IMPREVUES						100 000 000
Opérations d'équipement		84 800		2 100 000	3 578 397 656	2 426 760	5 979 447 625
0101	EMPRUNT ET DETTES ASSIMILES						683 728 000
0204	ACQUISITIONS DIVERSES						50 243 966
0501	TRAVAUX SUR BATIMENTS ET TERRAINS COMMUNAUX			2 100 000	3 576 122	2 426 760	62 328 618
0502	AMENAGEMENT CIMETIERES ET CENTRES FUNERAIRES						216 555
0505	REHABILITATION DE L'IMMEUBLE FRANCE AUSTRALE						110 539 827
0506	REALISATION DU BATIMENT DES ARCHIVES MUNICIPALES						284 769 238
0601	MATERIELS DE TRANSPORTS ET ENGINs						122 748 076
0701	INFORMATISATION DES SERVICES						150 535 262
0703	SECURITE INFORMATIQUE						12 751 000
1101	EQUIPEMENTS DE SECURITE ET SALUBRITE PUBLIQUE						150 542 144
1104	VIDEO SURVEILLANCE						57 994 190
1105	STRATEGIE REQUINS				88 746 008		88 746 008
2101	EQUIPEMENTS SCOLAIRES						305 248 442
3101	EQUIPEMENTS CULTURELS ET PATRIMONIAUX						205 579 265
4101	EQUIPEMENTS SPORTIFS						109 550 417
5101	EQUIPEMENTS DE PROXIMITE	84 800					3 696 405
5110	ACTIONS DE PROXIMITE DES CONSEILS DE SECTEUR				5 277 348		88 316 161
6101	EQUIPEMENTS EN EAU ET EN ASSAINISSEMENT				242 701 551		242 701 551
6201	PROPRETE URBAINE				10 766 857		10 766 857
7101	AMENAGEMENTS DE VOIRIES				589 657 453		589 657 453
7119	REFECTION DE CHAUSSEES				696 170 281		696 170 281
7121	AMENAGEMENT DE LA ROUTE DU PORT DESPOINTES				108 086 672		108 086 672
7123	AMENAGEMENT VRD QUARTIER ANSE VATA				315 678 338		315 678 338
7202	MODERNISATION DES TROTTOIRS				185 000 000		185 000 000
7203	AMENAGEMENT DE PISTES CYCLABLES				41 438 567		41 438 567
7301	ECLAIRAGE PUBLIC				278 977 038		278 977 038
8101	AMENAGEMENTS URBAINS				438 523 225		449 321 098
8102	AMENAGEMENTS QUAI FERRY				1 303 849		1 303 849
8104	AMENAGEMENT NDU				8 295 000		8 613 000
8301	ESPACES PUBLICS				145 509 833		145 509 833
8318	AMENAGEMENT DU LITTORAL				418 689 514		418 689 514
Opérations pour compte de tiers							
Dépenses d'ordre							42 129 252
040	OPERATION D'ORDRE DE TRANSFERTS ENTRE SECTIONS						340 497 252

IV - ANNEXES	IV
PRESENTATION CROISEE PAR FONCTION - VUE D'ENSEMBLE (1)	A1

Art.(1)	Libellé	01 Opérations non ventilables	0 SERVICES GENERAUX DES ADMINISTRATIONS PUBLIQUES LOCALES	1 SECURITE ET SALUBRITE PUBLIQUES	2 ENSEIGNEMENT - FORMATION	3 CULTURE	4 SPORT ET JEUNESSE
041	OPERATIONS PATRIMONIALES	80 795 000					

RECETTES							
Total recettes d'investissement		7 181 914 675	8 500 000	90 818 500	84 993 000	40 000 000	24 800 000
Recettes réelles		5 726 514 121	8 500 000	90 818 500	84 993 000	40 000 000	24 800 000
024	PRODUITS DES CESSIONS	875 495 000					
10	DOTATIONS, FONDS DIVERS ET RESERVES	3 203 107 785					
13	SUBVENTIONS D'INVESTISSEMENT RECUES		8 500 000	90 818 500	84 993 000	40 000 000	24 800 000
16	EMPRUNTS ET DETTES ASSIMILEES	1 647 911 336					
Opérations pour compte de tiers							
Recettes d'ordre		1 455 400 554					
021	VIREMENT DE LA SECTION DE FONCTIONNEMENT	766 597 054					
040	OPERATION D'ORDRE DE TRANSFERTS ENTRE SECTIONS	608 008 500					
041	OPERATIONS PATRIMONIALES	80 795 000					

IV - ANNEXES	IV
PRESENTATION CROISEE PAR FONCTION - VUE D'ENSEMBLE (1)	A1

Art.(1)	Libellé	5 INTERVENTIONS SOCIALES ET SANTE	6 FAMILLE	7 LOGEMENT	8 AMENAGEMENT ET SERVICES URBAINS, ENVIRONNEMENT	9 ACTION ECONOMIQUE	TOTAL
041	OPERATIONS PATRIMONIALES						80 795 000

		RECETTES					
Total recettes d'investissement					461 086 000		7 892 112 175
Recettes réelles					461 086 000		6 436 711 621
024	PRODUITS DES CESSIONS						875 495 000
10	DOTATIONS, FONDS DIVERS ET RESERVES						3 203 107 785
13	SUBVENTIONS D'INVESTISSEMENT RECUES				461 086 000		710 197 500
16	EMPRUNTS ET DETTES ASSIMILEES						1 647 911 336
Opérations pour compte de tiers							
Recettes d'ordre							1 455 400 554
021	VIREMENT DE LA SECTION DE FONCTIONNEMENT						766 597 054
040	OPERATION D'ORDRE DE TRANSFERTS ENTRE SECTIONS						608 008 500
041	OPERATIONS PATRIMONIALES						80 795 000

IV - ANNEXES	IV
PRESENTATION CROISEE PAR FONCTION - VUE D'ENSEMBLE (1)	A1

Art.(1)	Libellé	01 Opérations non ventilables	0 SERVICES GENERAUX DES ADMINISTRATIONS PUBLIQUES LOCALES	1 SECURITE ET SALUBRITE PUBLIQUES	2 ENSEIGNEMENT - FORMATION	3 CULTURE	4 SPORT ET JEUNESSE
---------	---------	-------------------------------	---	-----------------------------------	----------------------------	-----------	---------------------

FONCTIONNEMENT

DEPENSES

Total dépenses fonctionnement		2 304 268 053	3 331 914 578	2 299 527 521	2 260 817 322	721 290 414	788 042 574
Dépenses réelles		929 662 499	3 331 914 578	2 299 527 521	2 260 817 322	721 290 414	788 042 574
011	CHARGES A CARACTERE GENERAL	328 027 000	739 413 110	310 996 521	341 136 322	63 245 414	385 517 089
012	CHARGES DE PERSONNEL ET FRAIS ASSIMILES		2 323 006 877	1 987 031 000	1 189 320 000	512 395 000	376 593 000
022	DEPENSES IMPREVUES	150 000 000					
65	AUTRES CHARGES DE GESTION COURANTE	47 500 000	269 394 591	1 500 000	730 361 000	145 650 000	25 815 000
66	CHARGES FINANCIERES	241 550 000					
67	CHARGES EXCEPTIONNELLES	162 585 499	100 000				117 485
<i>Dépenses d'ordre</i>		<i>1 374 605 554</i>					
023	VIREMENT A LA SECTION D'INVESTISSEMENT	766 597 054					
042	OPERATION D'ORDRE DE TRANSFERTS ENTRE SECTIONS	608 008 500					

RECETTES

Total recettes de fonctionnement		14 223 107 669	281 693 000	50 000 000	86 500 000	9 215 000	93 000 000
Recettes réelles		13 882 610 417	281 693 000	50 000 000	86 500 000	9 215 000	93 000 000
002	RESULTAT DE FONCTIONNEMENT REPORTE	194 147 417					
013	ATTENUATIONS DE CHARGES	10 000 000	60 000 000				
70	PRODUITS DES SERVICES, DU DOMAINE ET VENTES DIVERSES	221 853 000	106 000 000		58 000 000	2 600 000	72 000 000
73	IMPOTS ET TAXES	6 365 000 000					
74	DOTATIONS, SUBVENTIONS ET PARTICIPATIONS OU SUBVENTION D'EXPLOITATION	6 959 210 000	95 693 000	50 000 000			
75	AUTRES PRODUITS DE GESTION COURANTE	132 400 000	20 000 000		28 500 000	6 615 000	21 000 000
<i>Recettes d'ordre</i>		<i>340 497 252</i>					
042	OPERATION D'ORDRE DE TRANSFERTS ENTRE SECTIONS	340 497 252					

(1) Pour le croisement par nature, le détail est fait selon le niveau de vote choisi par l'assemblée délibérante (chapitre, article ou article spécialisé).

IV - ANNEXES	IV
PRESENTATION CROISEE PAR FONCTION - VUE D'ENSEMBLE (1)	A1

Art.(1)	Libellé	5 INTERVENTIONS SOCIALES ET SANTE	6 FAMILLE	7 LOGEMENT	8 AMENAGEMENT ET SERVICES URBAINS, ENVIRONNEMENT	9 ACTION ECONOMIQUE	TOTAL
---------	---------	--------------------------------------	-----------	------------	--	---------------------	-------

FONCTIONNEMENT

DEPENSES							
Total dépenses fonctionnement		864 400 289	500 000	10 875 000	3 159 179 918	84 772 000	15 825 587 669
Dépenses réelles		864 400 289	500 000	10 875 000	3 159 179 918	84 772 000	14 450 982 115
011	CHARGES A CARACTERE GENERAL	37 275 289	500 000	10 875 000	1 354 808 918	60 165 000	3 631 959 663
012	CHARGES DE PERSONNEL ET FRAIS ASSIMILES	407 626 000			1 008 333 000	24 607 000	7 828 911 877
022	DEPENSES IMPREVUES						150 000 000
65	AUTRES CHARGES DE GESTION COURANTE	419 499 000			584 838 000		2 224 557 591
66	CHARGES FINANCIERES						241 550 000
67	CHARGES EXCEPTIONNELLES				211 200 000		374 002 984
<i>Dépenses d'ordre</i>							<i>1 374 605 554</i>
023	VIREMENT A LA SECTION D'INVESTISSEMENT						766 597 054
042	OPERATION D'ORDRE DE TRANSFERTS ENTRE SECTIONS						608 008 500

RECETTES

Total recettes de fonctionnement		17 992 000		21 060 000	993 020 000	50 000 000	15 825 587 669
Recettes réelles		17 992 000		21 060 000	993 020 000	50 000 000	15 485 090 417
002	RESULTAT DE FONCTIONNEMENT REPORTE						194 147 417
013	ATTENUATIONS DE CHARGES						70 000 000
70	PRODUITS DES SERVICES, DU DOMAINE ET VENTES DIVERSES	1 000 000			313 020 000		774 473 000
73	IMPOTS ET TAXES						6 365 000 000
74	DOTATIONS, SUBVENTIONS ET PARTICIPATIONS OU SUBVENTION D'EXPLOITATION	1 492 000					7 106 395 000
75	AUTRES PRODUITS DE GESTION COURANTE	15 500 000		21 060 000	680 000 000	50 000 000	975 075 000
<i>Recettes d'ordre</i>							<i>340 497 252</i>
042	OPERATION D'ORDRE DE TRANSFERTS ENTRE SECTIONS						340 497 252

IV - ANNEXES	IV
ELEMENTS DU BILAN	
PRESENTATION CROISEE PAR FONCTION - DETAIL FONCTIONNEMENT	A1.1

FONCTION 0 - SERVICES GENERAUX DES ADMINISTRATIONS PUBLIQUES LOCALES

(1)	Libellé	01 Opérations non ventilables	02 Administration générale	03 Justice	04 Coopération décentralisée, actions européennes et internationales	Total
DEPENSES (2)		2 304 268 053	3 331 914 578			5 636 182 631
Dépenses de l'exercice		2 304 268 053	3 331 914 578			5 636 182 631
011	CHARGES A CARACTERE GENERAL	328 027 000	739 413 110			1 067 440 110
012	CHARGES DE PERSONNEL ET FRAIS ASSIMILES		2 323 006 877			2 323 006 877
022	DEPENSES IMPREVUES	150 000 000				150 000 000
023	VIREMENT A LA SECTION D'INVESTISSEMENT	766 597 054				766 597 054
042	OPERATION D'ORDRE DE TRANSFERTS ENTRE SECTIONS	608 008 500				608 008 500
65	AUTRES CHARGES DE GESTION COURANTE	47 500 000	269 394 591			316 894 591
66	CHARGES FINANCIERES	241 550 000				241 550 000
67	CHARGES EXCEPTIONNELLES	162 585 499	100 000			162 685 499
Restes à réaliser - reports						
RECETTES (2)		14 223 107 669	281 693 000			14 504 800 669
Recettes de l'exercice		14 223 107 669	281 693 000			14 504 800 669
013	ATTENUATIONS DE CHARGES	10 000 000	60 000 000			70 000 000
042	OPERATION D'ORDRE DE TRANSFERTS ENTRE SECTIONS	340 497 252				340 497 252
70	PRODUITS DES SERVICES, DU DOMAINE ET VENTES DIVERSES	221 853 000	106 000 000			327 853 000
73	IMPOTS ET TAXES	6 365 000 000				6 365 000 000
74	DOTATIONS, SUBVENTIONS ET PARTICIPATIONS OU SUBVENTION D'EXPLOITATION	6 959 210 000	95 693 000			7 054 903 000
75	AUTRES PRODUITS DE GESTION COURANTE	132 400 000	20 000 000			152 400 000
002	RESULTAT DE FONCTIONNEMENT REPORTE	194 147 417				194 147 417
Restes à réaliser - reports						
SOLDES (2)		11 918 839 616	-3 050 221 578			8 868 618 038

IV - ANNEXES	IV
ELEMENTS DU BILAN	
PRESENTATION CROISEE PAR FONCTION - DETAIL FONCTIONNEMENT	A1.1

FONCTION 0 - SERVICES GENERAUX DES ADMINISTRATIONS PUBLIQUES LOCALES

(1)	Libellé	Sous-fonction 02 Administration générale							Sous-fonction 04 Coopération décentralisée, actions européennes et internationales	
		020 Administration générale de la collectivité	021 Assemblée locale	022 Administration générale de l'Etat	023 Information, communication, publicité	024 Fêtes et cérémonies	025 Aides aux associations (non classées ailleurs)	026 Cimetières et pompes funèbres	041 Subventions globales	048 Autres actions de coopérations décentralisées
DEPENSES (2)		2 765 025 774	93 751 050	255 888 053	76 451 050	96 928 866	7 160 000	36 709 785		
Dépenses de l'exercice		2 765 025 774	93 751 050	255 888 053	76 451 050	96 928 866	7 160 000	36 709 785		
011	CHARGES A CARACTERE GENERAL	576 539 806	233 550	4 437 053	36 451 050	96 928 866		24 822 785		
012	CHARGES DE PERSONNEL ET FRAIS ASSIMILES	2 059 668 877		251 451 000				11 887 000		
022	DEPENSES IMPREVUES									
023	VIREMENT A LA SECTION D'INVESTISSEMENT									
042	OPERATION D'ORDRE DE TRANSFERTS ENTRE SECTIONS									
65	AUTRES CHARGES DE GESTION COURANTE	128 717 091	93 517 500		40 000 000		7 160 000			
66	CHARGES FINANCIERES									
67	CHARGES EXCEPTIONNELLES	100 000								
Restes à réaliser - reports										
RECETTES (2)		158 970 000		11 950 000		4 773 000		106 000 000		
Recettes de l'exercice		158 970 000		11 950 000		4 773 000		106 000 000		
013	ATTENUATIONS DE CHARGES	60 000 000								
042	OPERATION D'ORDRE DE TRANSFERTS ENTRE SECTIONS									
70	PRODUITS DES SERVICES, DU DOMAINE ET VENTES DIVERSES							106 000 000		
73	IMPOTS ET TAXES									
74	DOTATIONS, SUBVENTIONS ET PARTICIPATIONS OU SUBVENTION D'EXPLOITATION	78 970 000		11 950 000		4 773 000				
75	AUTRES PRODUITS DE GESTION COURANTE	20 000 000								
Restes à réaliser - reports										
SOLDES (2)		-2 606 055 774	-93 751 050	-243 938 053	-76 451 050	-92 155 866	-7 160 000	69 290 215		

(1) Pour le croisement par nature, le détail est fait selon le niveau de vote choisi par l'assemblée délibérante (chapitre, article ou article spécialisé).

(2) S'il s'agit du budget supplémentaire ou de décisions modificatives, les montants indiqués sont cumulés au niveau de l'ensemble des décisions budgétaires (BP + DM + BS). Le solde correspond à la différence entre les recettes et les dépenses. Les dépenses et les recettes correspondent à la somme des dépenses et des recettes de l'exercice ainsi que des restes à réaliser et des reports (lignes budgétaires 001 et 002). Les lignes reports 001 et 002 apparaissent à la colonne 01-Non ventilables.

IV - ANNEXES	IV
ELEMENTS DU BILAN	
PRESENTATION CROISEE PAR FONCTION - DETAIL FONCTIONNEMENT	A1.1

FONCTION 1 - SECURITE ET SALUBRITE PUBLIQUES

(1)	Libellé	11 Sécurité intérieure	12 Hygiène et salubrité publique	Total
DEPENSES (2)		2 110 525 002	189 002 519	2 299 527 521
Dépenses de l'exercice		2 110 525 002	189 002 519	2 299 527 521
011	CHARGES A CARACTERE GENERAL	295 634 002	15 362 519	310 996 521
012	CHARGES DE PERSONNEL ET FRAIS ASSIMILES	1 813 391 000	173 640 000	1 987 031 000
022	DEPENSES IMPREVUES			
023	VIREMENT A LA SECTION D'INVESTISSEMENT			
042	OPERATION D'ORDRE DE TRANSFERTS ENTRE SECTIONS			
65	AUTRES CHARGES DE GESTION COURANTE	1 500 000		1 500 000
66	CHARGES FINANCIERES			
67	CHARGES EXCEPTIONNELLES			
Restes à réaliser - reports				
RECETTES (2)		30 000 000	20 000 000	50 000 000
Recettes de l'exercice		30 000 000	20 000 000	50 000 000
013	ATTENUATIONS DE CHARGES			
042	OPERATION D'ORDRE DE TRANSFERTS ENTRE SECTIONS			
70	PRODUITS DES SERVICES, DU DOMAINE ET VENTES DIVERSES			
73	IMPOTS ET TAXES			
74	DOTATIONS, SUBVENTIONS ET PARTICIPATIONS OU SUBVENTION D'EXPLOITATION	30 000 000	20 000 000	50 000 000
75	AUTRES PRODUITS DE GESTION COURANTE			
Restes à réaliser - reports				
SOLDES (2)		-2 080 525 002	-169 002 519	-2 249 527 521

IV - ANNEXES	IV
ELEMENTS DU BILAN	
PRESENTATION CROISEE PAR FONCTION - DETAIL FONCTIONNEMENT	A1.1

FONCTION 1 - SECURITE ET SALUBRITE PUBLIQUES

(1)	Libellé	Sous-fonction 11 Sécurité intérieure				
		110 Services communs	111 Police nationale	112 Police municipale	113 Pompiers, incendies et secours	114 Autres services de protection civile
DEPENSES (2)				1 304 461 874	804 563 128	1 500 000
Dépenses de l'exercice				1 304 461 874	804 563 128	1 500 000
011	CHARGES A CARACTERE GENERAL			109 057 874	186 576 128	
012	CHARGES DE PERSONNEL ET FRAIS ASSIMILES			1 195 404 000	617 987 000	
022	DEPENSES IMPREVUES					
023	VIREMENT A LA SECTION D'INVESTISSEMENT					
042	OPERATION D'ORDRE DE TRANSFERTS ENTRE SECTIONS					
65	AUTRES CHARGES DE GESTION COURANTE					1 500 000
66	CHARGES FINANCIERES					
67	CHARGES EXCEPTIONNELLES					
Restes à réaliser - reports						
RECETTES (2)				30 000 000		
Recettes de l'exercice				30 000 000		
013	ATTENUATIONS DE CHARGES					
042	OPERATION D'ORDRE DE TRANSFERTS ENTRE SECTIONS					
70	PRODUITS DES SERVICES, DU DOMAINE ET VENTES DIVERSES					
73	IMPOTS ET TAXES					
74	DOTATIONS, SUBVENTIONS ET PARTICIPATIONS OU SUBVENTION D'EXPLOITATION			30 000 000		
75	AUTRES PRODUITS DE GESTION COURANTE					
Restes à réaliser - reports						
SOLDES (2)				-1 274 461 874	-804 563 128	-1 500 000

(1) Pour le croisement par nature, le détail est fait selon le niveau de vote choisi par l'assemblée délibérante (chapitre, article ou article spécialisé).

(2) S'il s'agit du budget supplémentaire ou de décisions modificatives, les montants indiqués sont cumulés au niveau de l'ensemble des décisions budgétaires (BP + DM + BS). Le solde correspond à la différence entre les recettes et les dépenses. Les dépenses et les recettes correspondent à la somme des dépenses et des recettes de l'exercice ainsi que des restes à

IV - ANNEXES	IV
ELEMENTS DU BILAN	
PRESENTATION CROISEE PAR FONCTION - DETAIL FONCTIONNEMENT	A1.1

FONCTION 2 - ENSEIGNEMENT - FORMATION

(1)	Libellé	20 Services communs	21 Enseignement du premier degré	22 Enseignement du deuxième degré	23 Enseignement supérieur	24 Formation continue	25 Services annexes de l'enseignement	Total
DEPENSES (2)		997 351 000	1 254 466 322	9 000 000				2 260 817 322
Dépenses de l'exercice		997 351 000	1 254 466 322	9 000 000				2 260 817 322
011	CHARGES A CARACTERE GENERAL		341 136 322					341 136 322
012	CHARGES DE PERSONNEL ET FRAIS ASSIMILES	331 240 000	858 080 000					1 189 320 000
022	DEPENSES IMPREVUES							
023	VIREMENT A LA SECTION D'INVESTISSEMENT							
042	OPERATION D'ORDRE DE TRANSFERTS ENTRE SECTIONS							
65	AUTRES CHARGES DE GESTION COURANTE	666 111 000	55 250 000	9 000 000				730 361 000
66	CHARGES FINANCIERES							
67	CHARGES EXCEPTIONNELLES							
Restes à réaliser - reports								
RECETTES (2)		85 000 000	1 500 000					86 500 000
Recettes de l'exercice		85 000 000	1 500 000					86 500 000
013	ATTENUATIONS DE CHARGES							
042	OPERATION D'ORDRE DE TRANSFERTS ENTRE SECTIONS							
70	PRODUITS DES SERVICES, DU DOMAINE ET VENTES DIVERSES	58 000 000						58 000 000
73	IMPOTS ET TAXES							
74	DOTATIONS, SUBVENTIONS ET PARTICIPATIONS OU SUBVENTION D'EXPLOITATION							
75	AUTRES PRODUITS DE GESTION COURANTE	27 000 000	1 500 000					28 500 000
Restes à réaliser - reports								
SOLDES (2)		-912 351 000	-1 252 966 322	-9 000 000				-2 174 317 322

IV - ANNEXES	IV
ELEMENTS DU BILAN	
PRESENTATION CROISEE PAR FONCTION - DETAIL FONCTIONNEMENT	A1.1

FONCTION 2 - ENSEIGNEMENT - FORMATION

(1)	Libellé	Sous-fonction 21 Enseignement du premier degré			Sous-fonction 25 Services annexes de l'enseignement				
		211 Ecoles maternelles	212 Ecoles primaires	213 Classes regroupées	251 Hébergement et restauration scolaire	252 Transports scolaires	253 Sport scolaire	254 Médecine scolaire	255 Classes de découverte et autres services annexes de l'enseignement
DEPENSES (2)		272 182 003	60 435 000	921 849 319					
Dépenses de l'exercice		272 182 003	60 435 000	921 849 319					
011	CHARGES A CARACTERE GENERAL	18 003		341 118 319					
012	CHARGES DE PERSONNEL ET FRAIS ASSIMILES	272 164 000	60 435 000	525 481 000					
022	DEPENSES IMPREVUES								
023	VIREMENT A LA SECTION D'INVESTISSEMENT								
042	OPERATION D'ORDRE DE TRANSFERTS ENTRE SECTIONS								
65	AUTRES CHARGES DE GESTION COURANTE			55 250 000					
66	CHARGES FINANCIERES								
67	CHARGES EXCEPTIONNELLES								
Restes à réaliser - reports									
RECETTES (2)			1 500 000						
Recettes de l'exercice			1 500 000						
013	ATTENUATIONS DE CHARGES								
042	OPERATION D'ORDRE DE TRANSFERTS ENTRE SECTIONS								
70	PRODUITS DES SERVICES, DU DOMAINE ET VENTES DIVERSES								
73	IMPOTS ET TAXES								
74	DOTATIONS, SUBVENTIONS ET PARTICIPATIONS OU SUBVENTION D'EXPLOITATION								
75	AUTRES PRODUITS DE GESTION COURANTE		1 500 000						
Restes à réaliser - reports									
SOLDES (2)		-272 182 003	-58 935 000	-921 849 319					

(1) Pour le croisement par nature, le détail est fait selon le niveau de vote choisi par l'assemblée délibérante (chapitre, article ou article spécialisé).

(2) S'il s'agit du budget supplémentaire ou de décisions modificatives, les montants indiqués sont cumulés au niveau de l'ensemble des décisions budgétaires (BP + DM + BS). Le solde correspond à la différence entre les recettes et les dépenses. Les dépenses et les recettes correspondent à la somme des dépenses et des recettes de l'exercice ainsi que des restes à réaliser et des reports (lignes budgétaires 001 et 002). Les lignes reports 001 et 002 apparaissent à la colonne 01-Non ventilables.

IV - ANNEXES	IV
ELEMENTS DU BILAN	
PRESENTATION CROISEE PAR FONCTION - DETAIL FONCTIONNEMENT	A1.1

FONCTION 3 - CULTURE

(1)	Libellé	30 Services communs	31 Expression artistique	32 Conservation et diffusion des patrimoines	33 Action culturelle	Total
DEPENSES (2)		223 448 978	38 230 065	432 417 191	27 194 180	721 290 414
Dépenses de l'exercice		223 448 978	38 230 065	432 417 191	27 194 180	721 290 414
011	CHARGES A CARACTERE GENERAL	3 308 978	1 902 065	44 840 191	13 194 180	63 245 414
012	CHARGES DE PERSONNEL ET FRAIS ASSIMILES	153 690 000	36 328 000	322 377 000		512 395 000
022	DÉPENSES IMPREVUES					
023	VIREMENT A LA SECTION D'INVESTISSEMENT					
042	OPERATION D'ORDRE DE TRANSFERTS ENTRE SECTIONS					
65	AUTRES CHARGES DE GESTION COURANTE	66 450 000		65 200 000	14 000 000	145 650 000
66	CHARGES FINANCIERES					
67	CHARGES EXCEPTIONNELLES					
Restes à réaliser - reports						
RECETTES (2)			4 765 000	4 450 000		9 215 000
Recettes de l'exercice			4 765 000	4 450 000		9 215 000
013	ATTENUATIONS DE CHARGES					
042	OPERATION D'ORDRE DE TRANSFERTS ENTRE SECTIONS					
70	PRODUITS DES SERVICES, DU DOMAINE ET VENTES DIVERSES		1 150 000	1 450 000		2 600 000
73	IMPOTS ET TAXES					
74	DOTATIONS, SUBVENTIONS ET PARTICIPATIONS OU SUBVENTION D'EXPLOITATION					
75	AUTRES PRODUITS DE GESTION COURANTE		3 615 000	3 000 000		6 615 000
Restes à réaliser - reports						
SOLDES (2)		-223 448 978	-33 465 065	-427 967 191	-27 194 180	-712 075 414

IV - ANNEXES	IV
ELEMENTS DU BILAN	
PRESENTATION CROISEE PAR FONCTION - DETAIL FONCTIONNEMENT	A1.1

FONCTION 3 - CULTURE

(1)	Libellé	Sous-fonction 31 Expression artistique				Sous-fonction 32 Conservation et diffusion des patrimoines			
		311 Expression musicale, lyrique et chorégraphique	312 Arts plastiques et autres activités artistiques	313 Théâtres	314 Cinémas et autres salles de spectacles	321 Bibliothèques et médiathèques	322 Musées	323 Archives	324 Entretien du patrimoine culturel
	DEPENSES (2)	832 065	730 000	36 328 000	340 000	241 336 932	157 252 250	33 123 009	705 000
	Dépenses de l'exercice	832 065	730 000	36 328 000	340 000	241 336 932	157 252 250	33 123 009	705 000
011	CHARGES A CARACTERE GENERAL	832 065	730 000		340 000	18 256 932	18 105 250	7 773 009	705 000
012	CHARGES DE PERSONNEL ET FRAIS ASSIMILES			36 328 000		223 080 000	73 947 000	25 350 000	
022	DEPENSES IMPREVUES								
023	VIREMENT A LA SECTION D'INVESTISSEMENT								
042	OPERATION D'ORDRE DE TRANSFERTS ENTRE SECTIONS								
65	AUTRES CHARGES DE GESTION COURANTE						65 200 000		
66	CHARGES FINANCIERES								
67	CHARGES EXCEPTIONNELLES								
	Restes à réaliser - reports								
	RECETTES (2)		1 000 000	3 650 000	115 000		1 450 000		3 000 000
	Recettes de l'exercice		1 000 000	3 650 000	115 000		1 450 000		3 000 000
013	ATTENUATIONS DE CHARGES								
042	OPERATION D'ORDRE DE TRANSFERTS ENTRE SECTIONS								
70	PRODUITS DES SERVICES, DU DOMAINE ET VENTES DIVERSES		1 000 000	150 000			1 450 000		
73	IMPOTS ET TAXES								
74	DOTATIONS, SUBVENTIONS ET PARTICIPATIONS OU SUBVENTION D'EXPLOITATION								
75	AUTRES PRODUITS DE GESTION COURANTE			3 500 000	115 000				3 000 000
002	RESULTAT DE FONCTIONNEMENT REPORTE								
	Restes à réaliser - reports								
	SOLDES (2)	-832 065	270 000	-32 678 000	-225 000	-241 336 932	-155 802 250	-33 123 009	2 295 000

(1) Pour le croisement par nature, le détail est fait selon le niveau de vote choisi par l'assemblée délibérante (chapitre, article ou article spécialisé).

(2) S'il s'agit du budget supplémentaire ou de décisions modificatives, les montants indiqués sont cumulés au niveau de l'ensemble des décisions budgétaires (BP + DM + BS). Le solde correspond à la différence entre les recettes et les dépenses. Les dépenses et les recettes correspondent à la somme des dépenses et des recettes de l'exercice ainsi que des restes à réaliser et des reports (lignes budgétaires 001 et 002). Les lignes reports 001 et 002 apparaissent à la colonne 01-Non ventilables.

IV - ANNEXES	IV
ELEMENTS DU BILAN	
PRESENTATION CROISEE PAR FONCTION - DETAIL FONCTIONNEMENT	A1.1

FONCTION 4 - SPORT ET JEUNESSE

(1)	Libellé	40 Services communs	41 Sports	42 Jeunesse	Total
DEPENSES (2)		353 590 518	236 287 842	198 164 214	788 042 574
Dépenses de l'exercice		353 590 518	236 287 842	198 164 214	788 042 574
011	CHARGES A CARACTERE GENERAL	168 329 518	117 531 842	99 655 729	385 517 089
012	CHARGES DE PERSONNEL ET FRAIS ASSIMILES	184 011 000	118 756 000	73 826 000	376 593 000
022	DEPENSES IMPREVUES				
023	VIREMENT A LA SECTION D'INVESTISSEMENT				
042	OPERATION D'ORDRE DE TRANSFERTS ENTRE SECTIONS				
65	AUTRES CHARGES DE GESTION COURANTE	1 250 000		24 565 000	25 815 000
66	CHARGES FINANCIERES				
67	CHARGES EXCEPTIONNELLES			117 485	117 485
Restes à réaliser - reports					
RECETTES (2)			93 000 000		93 000 000
Recettes de l'exercice			93 000 000		93 000 000
013	ATTENUATIONS DE CHARGES				
042	OPERATION D'ORDRE DE TRANSFERTS ENTRE SECTIONS				
70	PRODUITS DES SERVICES, DU DOMAINE ET VENTES DIVERSES		72 000 000		72 000 000
73	IMPOTS ET TAXES				
74	DOTATIONS, SUBVENTIONS ET PARTICIPATIONS OU SUBVENTION D'EXPLOITATION				
75	AUTRES PRODUITS DE GESTION COURANTE		21 000 000		21 000 000
Restes à réaliser - reports					
SOLDES (2)		-353 590 518	-143 287 842	-198 164 214	-695 042 574

IV - ANNEXES	IV
ELEMENTS DU BILAN	
PRESENTATION CROISEE PAR FONCTION - DETAIL FONCTIONNEMENT	A1.1

FONCTION 4 - SPORT ET JEUNESSE

(1)	Libellé	Sous-fonction 41 Sports				Sous-fonction 42 Jeunesse			
		411 Salles de sport, gymnases	412 Stades	413 Piscines	414 Autres équipements sportifs ou de loisir	415 Manifestations sportives	421 Centres de loisirs	422 Autres activités pour les jeunes	423 Colonies de vacances
	DEPENSES (2)	14 940 137	35 032 803	176 353 902	9 961 000			198 164 214	
	Dépenses de l'exercice	14 940 137	35 032 803	176 353 902	9 961 000			198 164 214	
011	CHARGES A CARACTERE GENERAL	14 940 137	19 011 803	77 818 902	5 761 000			99 655 729	
012	CHARGES DE PERSONNEL ET FRAIS ASSIMILES		16 021 000	98 535 000	4 200 000			73 826 000	
022	DEPENSES IMPREVUES								
023	VIREMENT A LA SECTION D'INVESTISSEMENT								
042	OPERATION D'ORDRE DE TRANSFERTS ENTRE SECTIONS								
65	AUTRES CHARGES DE GESTION COURANTE							24 565 000	
66	CHARGES FINANCIERES								
67	CHARGES EXCEPTIONNELLES							117 485	
	Restes à réaliser - reports								
	RECETTES (2)	2 500 000	7 500 000	80 000 000	3 000 000				
	Recettes de l'exercice	2 500 000	7 500 000	80 000 000	3 000 000				
013	ATTENUATIONS DE CHARGES								
042	OPERATION D'ORDRE DE TRANSFERTS ENTRE SECTIONS								
70	PRODUITS DES SERVICES, DU DOMAINE ET VENTES DIVERSES			72 000 000					
73	IMPOTS ET TAXES								
74	DOTATIONS, SUBVENTIONS ET PARTICIPATIONS OU SUBVENTION D'EXPLOITATION								
75	AUTRES PRODUITS DE GESTION COURANTE	2 500 000	7 500 000	8 000 000	3 000 000				
002	RESULTAT DE FONCTIONNEMENT REPORTE								
	Restes à réaliser - reports								
	SOLDES (2)	-12 440 137	-27 532 803	-96 353 902	-6 961 000			-198 164 214	

(1) Pour le croisement par nature, le détail est fait selon le niveau de vote choisi par l'assemblée délibérante (chapitre, article ou article spécialisé).

(2) S'il s'agit du budget supplémentaire ou de décisions modificatives, les montants indiqués sont cumulés au niveau de l'ensemble des décisions budgétaires (BP + DM + BS). Le solde correspond à la différence entre les recettes et les dépenses. Les dépenses et les recettes correspondent à la somme des dépenses et des recettes de l'exercice ainsi que des restes à réaliser et des reports (lignes budgétaires 001 et 002). Les lignes reports 001 et 002 apparaissent à la colonne 01-Non ventilables.

IV - ANNEXES	IV
ELEMENTS DU BILAN	
PRESENTATION CROISEE PAR FONCTION - DETAIL FONCTIONNEMENT	A1.1

FONCTION 5 - INTERVENTIONS SOCIALES ET SANTE

(1)	Libellé	51 Santé	52 Interventions sociales	Total
DEPENSES (2)		11 865 000	852 535 289	864 400 289
Dépenses de l'exercice		11 865 000	852 535 289	864 400 289
011	CHARGES A CARACTERE GENERAL		37 275 289	37 275 289
012	CHARGES DE PERSONNEL ET FRAIS ASSIMILES		407 626 000	407 626 000
022	DEPENSES IMPREVUES			
023	VIREMENT A LA SECTION D'INVESTISSEMENT			
042	OPERATION D'ORDRE DE TRANSFERTS ENTRE SECTIONS			
65	AUTRES CHARGES DE GESTION COURANTE	11 865 000	407 634 000	419 499 000
66	CHARGES FINANCIERES			
67	CHARGES EXCEPTIONNELLES			
Restes à réaliser - reports				
RECETTES (2)			17 992 000	17 992 000
Recettes de l'exercice			17 992 000	17 992 000
013	ATTENUATIONS DE CHARGES			
042	OPERATION D'ORDRE DE TRANSFERTS ENTRE SECTIONS			
70	PRODUITS DES SERVICES, DU DOMAINE ET VENTES DIVERSES		1 000 000	1 000 000
73	IMPOTS ET TAXES			
74	DOTATIONS, SUBVENTIONS ET PARTICIPATIONS OU SUBVENTION D'EXPLOITATION		1 492 000	1 492 000
75	AUTRES PRODUITS DE GESTION COURANTE		15 500 000	15 500 000
Restes à réaliser - reports				
SOLDES (2)		-11 865 000	-834 543 289	-846 408 289

IV - ANNEXES	IV
ELEMENTS DU BILAN	
PRESENTATION CROISEE PAR FONCTION - DETAIL FONCTIONNEMENT	A1.1

FONCTION 5 - INTERVENTIONS SOCIALES ET SANTE

(1)	Libellé	Sous-fonction 51 Santé			Sous-fonction 52 Interventions sociales				
		510 Services communs	511 Dispensaires et autres établissements sanitaires	512 Actions de prévention sanitaire	520 Services communs	521 Services à caractère social pour handicapés et inadaptés	522 Actions en faveur de l'enfance et de l'adolescence	523 Actions en faveur des personnes en difficulté	524 Autres services
DEPENSES (2)				11 865 000	741 182 541			111 352 748	
Dépenses de l'exercice				11 865 000	741 182 541			111 352 748	
011	CHARGES A CARACTERE GENERAL				19 163 541			18 111 748	
012	CHARGES DE PERSONNEL ET FRAIS ASSIMILES				315 385 000			92 241 000	
022	DEPENSES IMPREVUES								
023	VIREMENT A LA SECTION D'INVESTISSEMENT								
042	OPERATION D'ORDRE DE TRANSFERTS ENTRE SECTIONS								
65	AUTRES CHARGES DE GESTION COURANTE			11 865 000	406 634 000			1 000 000	
66	CHARGES FINANCIERES								
67	CHARGES EXCEPTIONNELLES								
Restes à réaliser - reports									
RECETTES (2)					17 992 000				
Recettes de l'exercice					17 992 000				
013	ATTENUATIONS DE CHARGES								
042	OPERATION D'ORDRE DE TRANSFERTS ENTRE SECTIONS								
70	PRODUITS DES SERVICES, DU DOMAINE ET VENTES DIVERSES				1 000 000				
73	IMPOTS ET TAXES								
74	DOTATIONS, SUBVENTIONS ET PARTICIPATIONS OU SUBVENTION D'EXPLOITATION				1 492 000				
75	AUTRES PRODUITS DE GESTION COURANTE				15 500 000				
002	RESULTAT DE FONCTIONNEMENT REPORTE								
Restes à réaliser - reports									
SOLDES (2)				-11 865 000	-723 190 541			-111 352 748	

(1) Pour le croisement par nature, le détail est fait selon le niveau de vote choisi par l'assemblée délibérante (chapitre, article ou article spécialisé).

(2) S'il s'agit du budget supplémentaire ou de décisions modificatives, les montants indiqués sont cumulés au niveau de l'ensemble des décisions budgétaires (BP + DM + BS). Le solde correspond à la différence entre les recettes et les dépenses. Les dépenses et les recettes correspondent à la somme des dépenses et des recettes de l'exercice ainsi que des restes à réaliser et des reports (lignes budgétaires 001 et 002). Les lignes reports 001 et 002 apparaissent à la colonne 01-Non ventilables.

IV - ANNEXES	IV
ELEMENTS DU BILAN	
PRESENTATION CROISEE PAR FONCTION - DETAIL FONCTIONNEMENT	A1.1

FONCTION 6 - FAMILLE

(1)	Libellé	60 Services communs	61 Services en faveur des personnes âgées	62 Actions en faveur de la maternité	63 Aides à la famille	64 Crèches et garderies	Total
DEPENSES (2)			500 000				500 000
Dépenses de l'exercice			500 000				500 000
011	CHARGES A CARACTERE GENERAL		500 000				500 000
012	CHARGES DE PERSONNEL ET FRAIS ASSIMILES						
022	DEPENSES IMPREVUES						
023	VIREMENT A LA SECTION D'INVESTISSEMENT						
042	OPERATION D'ORDRE DE TRANSFERTS ENTRE SECTIONS						
65	AUTRES CHARGES DE GESTION COURANTE						
66	CHARGES FINANCIERES						
67	CHARGES EXCEPTIONNELLES						
Restes à réaliser - reports							
RECETTES (2)							
Recettes de l'exercice							
013	ATTENUATIONS DE CHARGES						
042	OPERATION D'ORDRE DE TRANSFERTS ENTRE SECTIONS						
70	PRODUITS DES SERVICES, DU DOMAINE ET VENTES DIVERSES						
73	IMPOTS ET TAXES						
74	DOTATIONS, SUBVENTIONS ET PARTICIPATIONS OU SUBVENTION D'EXPLOITATION						
75	AUTRES PRODUITS DE GESTION COURANTE						
Restes à réaliser - reports							
SOLDES (2)			-500 000				-500 000

(1) Pour le croisement par nature, le détail est fait selon le niveau de vote choisi par l'assemblée délibérante (chapitre, article ou article spécialisé).

(2) S'il s'agit du budget supplémentaire ou de décisions modificatives, les montants indiqués sont cumulés au niveau de l'ensemble des décisions budgétaires (BP + DM + BS). Le solde correspond à la différence entre les recettes et les dépenses. Les dépenses et les recettes correspondent à la somme des dépenses et des recettes de l'exercice ainsi que des restes à réaliser et des reports (lignes

IV - ANNEXES	IV
ELEMENTS DU BILAN	
PRESENTATION CROISEE PAR FONCTION - DETAIL FONCTIONNEMENT	A1.1

FONCTION 7 - LOGEMENT

(1)	Libellé	70 Services communs	71 Parc privé de la ville	72 Aide au secteur locatif	73 Aide à l'accession à la propriété	Total
DEPENSES (2)			10 875 000			10 875 000
Dépenses de l'exercice			10 875 000			10 875 000
011	CHARGES A CARACTERE GENERAL		10 875 000			10 875 000
012	CHARGES DE PERSONNEL ET FRAIS ASSIMILES					
022	DEPENSES IMPREVUES					
023	VIREMENT A LA SECTION D'INVESTISSEMENT					
042	OPERATION D'ORDRE DE TRANSFERTS ENTRE SECTIONS					
65	AUTRES CHARGES DE GESTION COURANTE					
66	CHARGES FINANCIERES					
67	CHARGES EXCEPTIONNELLES					
Restes à réaliser - reports						
RECETTES (2)			21 060 000			21 060 000
Recettes de l'exercice			21 060 000			21 060 000
013	ATTENUATIONS DE CHARGES					
042	OPERATION D'ORDRE DE TRANSFERTS ENTRE SECTIONS					
70	PRODUITS DES SERVICES, DU DOMAINE ET VENTES DIVERSES					
73	IMPOTS ET TAXES					
74	DOTATIONS, SUBVENTIONS ET PARTICIPATIONS OU SUBVENTION D'EXPLOITATION					
75	AUTRES PRODUITS DE GESTION COURANTE		21 060 000			21 060 000
Restes à réaliser - reports						
SOLDES (2)			10 185 000			10 185 000

(1) Pour le croisement par nature, le détail est fait selon le niveau de vote choisi par l'assemblée délibérante (chapitre, article ou article spécialisé).

(2) S'il s'agit du budget supplémentaire ou de décisions modificatives, les montants indiqués sont cumulés au niveau de l'ensemble des décisions budgétaires (BP + DM + BS). Le solde correspond à la différence entre les recettes et les dépenses. Les dépenses et les recettes correspondent à la somme des dépenses et des recettes de l'exercice ainsi que des restes à

IV - ANNEXES	IV
ELEMENTS DU BILAN	
PRESENTATION CROISEE PAR FONCTION - DETAIL FONCTIONNEMENT	A1.1

FONCTION 8 - AMENAGEMENT ET SERVICES URBAINS, ENVIRONNEMENT

(1)	Libellé	81 Services urbains	82 Aménagement urbain	83 Environnement	Total
DEPENSES (2)		2 125 860 600	1 014 989 000	18 330 318	3 159 179 918
Dépenses de l'exercice		2 125 860 600	1 014 989 000	18 330 318	3 159 179 918
011	CHARGES A CARACTERE GENERAL	986 488 600	357 261 000	11 059 318	1 354 808 918
012	CHARGES DE PERSONNEL ET FRAIS ASSIMILES	343 334 000	657 728 000	7 271 000	1 008 333 000
022	DEPENSES IMPREVUES				
023	VIREMENT A LA SECTION D'INVESTISSEMENT				
042	OPERATION D'ORDRE DE TRANSFERTS ENTRE SECTIONS				
65	AUTRES CHARGES DE GESTION COURANTE	584 838 000			584 838 000
66	CHARGES FINANCIERES				
67	CHARGES EXCEPTIONNELLES	211 200 000			211 200 000
Restes à réaliser - reports					
RECETTES (2)		993 020 000			993 020 000
Recettes de l'exercice		993 020 000			993 020 000
013	ATTENUATIONS DE CHARGES				
042	OPERATION D'ORDRE DE TRANSFERTS ENTRE SECTIONS				
70	PRODUITS DES SERVICES, DU DOMAINE ET VENTES DIVERSES	313 020 000			313 020 000
73	IMPOTS ET TAXES				
74	DOTATIONS, SUBVENTIONS ET PARTICIPATIONS OU SUBVENTION D'EXPLOITATION				
75	AUTRES PRODUITS DE GESTION COURANTE	680 000 000			680 000 000
Restes à réaliser - reports					
SOLDES (2)		-1 132 840 600	-1 014 989 000	-18 330 318	-2 166 159 918

IV - ANNEXES	IV
ELEMENTS DU BILAN	
PRESENTATION CROISEE PAR FONCTION - DETAIL FONCTIONNEMENT	A1.1

FONCTION 8 - AMENAGEMENT ET SERVICES URBAINS, ENVIRONNEMENT

(1)	Libellé	Sous-fonction 81 Services urbains						816 Autres réseaux et services divers
		810 Services communs	811 Eau et assainissement	812 Collecte et traitement des ordures ménagères	813 Propreté urbaine	814 Eclairage public	815 Transports urbains	
DEPENSES (2)		14 307 000	216 985 600	211 200 000	855 765 000	210 500 000	608 373 000	8 730 000
Dépenses de l'exercice		14 307 000	216 985 600	211 200 000	855 765 000	210 500 000	608 373 000	8 730 000
011	CHARGES A CARACTERE GENERAL		17 488 600		757 500 000	210 500 000		1 000 000
012	CHARGES DE PERSONNEL ET FRAIS ASSIMILES	14 307 000	199 497 000		98 265 000		23 535 000	7 730 000
022	DEPENSES IMPREVUES							
023	VIREMENT A LA SECTION D'INVESTISSEMENT							
042	OPERATION D'ORDRE DE TRANSFERTS ENTRE SECTIONS							
65	AUTRES CHARGES DE GESTION COURANTE						584 838 000	
66	CHARGES FINANCIERES							
67	CHARGES EXCEPTIONNELLES			211 200 000				
Restes à réaliser - reports								
RECETTES (2)			226 000 000	87 000 000			20 000	680 000 000
Recettes de l'exercice			226 000 000	87 000 000			20 000	680 000 000
013	ATTENUATIONS DE CHARGES							
042	OPERATION D'ORDRE DE TRANSFERTS ENTRE SECTIONS							
70	PRODUITS DES SERVICES, DU DOMAINE ET VENTES DIVERSES		226 000 000	87 000 000			20 000	
73	IMPOTS ET TAXES							
74	DOTATIONS, SUBVENTIONS ET PARTICIPATIONS OU SUBVENTION D'EXPLOITATION							
75	AUTRES PRODUITS DE GESTION COURANTE							680 000 000
002	RESULTAT DE FONCTIONNEMENT REPORTE							
Restes à réaliser - reports								
SOLDES (2)		-14 307 000	9 014 400	-124 200 000	-855 765 000	-210 500 000	-608 353 000	671 270 000

IV - ANNEXES	IV
ELEMENTS DU BILAN	
PRESENTATION CROISEE PAR FONCTION - DETAIL FONCTIONNEMENT	A1.1

FONCTION 8 - AMENAGEMENT ET SERVICES URBAINS, ENVIRONNEMENT

(1)	Libellé	Sous-fonction 82 Aménagement urbain					Sous-fonction 83 Environnement			
		820 Services communs	821 Equipements de voirie	822 Voirie communale et routes	823 Espaces verts urbains	824 Autres opérations d'aménagement urbain	830 Services communs	831 Aménagement des eaux	832 Actions spécifiques de lutte contre la pollution	833 Préservation du milieu naturel
	DEPENSES (2)	75 499 000	79 800 000	367 625 000	408 199 000	83 866 000	7 271 000			11 059 318
	Dépenses de l'exercice	75 499 000	79 800 000	367 625 000	408 199 000	83 866 000	7 271 000			11 059 318
011	CHARGES A CARACTERE GENERAL		79 800 000	9 350 000	263 001 000	5 110 000				11 059 318
012	CHARGES DE PERSONNEL ET FRAIS ASSIMILES	75 499 000		358 275 000	145 198 000	78 756 000	7 271 000			
022	DEPENSES IMPREVUES									
023	VIREMENT A LA SECTION D'INVESTISSEMENT									
042	OPERATION D'ORDRE DE TRANSFERTS ENTRE SECTIONS									
65	AUTRES CHARGES DE GESTION COURANTE									
66	CHARGES FINANCIERES									
67	CHARGES EXCEPTIONNELLES									
	Restes à réaliser - reports									
	RECETTES (2)									
	Recettes de l'exercice									
013	ATTENUATIONS DE CHARGES									
042	OPERATION D'ORDRE DE TRANSFERTS ENTRE SECTIONS									
70	PRODUITS DES SERVICES, DU DOMAINE ET VENTES DIVERSES									
73	IMPOTS ET TAXES									
74	DOTATIONS, SUBVENTIONS ET PARTICIPATIONS OU SUBVENTION D'EXPLOITATION									
75	AUTRES PRODUITS DE GESTION COURANTE									
002	RESULTAT DE FONCTIONNEMENT REPORTE									
	Restes à réaliser - reports									
	SOLDES (2)	-75 499 000	-79 800 000	-367 625 000	-408 199 000	-83 866 000	-7 271 000			-11 059 318

(1) Pour le croisement par nature, le détail est fait selon le niveau de vote choisi par l'assemblée délibérante (chapitre, article ou article spécialisé).

(2) S'il s'agit du budget supplémentaire ou de décisions modificatives, les montants indiqués sont cumulés au niveau de l'ensemble des décisions budgétaires (BP + DM + BS). Le solde correspond à la différence entre les recettes et les dépenses. Les dépenses et les recettes correspondent à la somme des dépenses et des recettes de l'exercice ainsi que des restes à réaliser et des reports (lignes budgétaires 001 et 002). Les lignes reports 001 et 002 apparaissent à la colonne 01-Non ventilables.

IV - ANNEXES	IV
ELEMENTS DU BILAN	
PRESENTATION CROISEE PAR FONCTION - DETAIL FONCTIONNEMENT	A1.1

FONCTION 9 - ACTION ECONOMIQUE

(1)	Libellé	90 Interventions économiques	91 Foires et marchés	92	93	94 Aides au commerce et aux services marchands	95 Aides au tourisme	96 Aides aux services publics	Total
DEPENSES (2)			63 272 000			21 500 000			84 772 000
Dépenses de l'exercice			63 272 000			21 500 000			84 772 000
011	CHARGES A CARACTERE GENERAL		38 665 000			21 500 000			60 165 000
012	CHARGES DE PERSONNEL ET FRAIS ASSIMILES		24 607 000						24 607 000
022	DEPENSES IMPREVUES								
023	VIREMENT A LA SECTION D'INVESTISSEMENT								
042	OPERATION D'ORDRE DE TRANSFERTS ENTRE SECTIONS								
65	AUTRES CHARGES DE GESTION COURANTE								
66	CHARGES FINANCIERES								
67	CHARGES EXCEPTIONNELLES								
Restes à réaliser - reports									
RECETTES (2)			50 000 000						50 000 000
Recettes de l'exercice			50 000 000						50 000 000
013	ATTENUATIONS DE CHARGES								
042	OPERATION D'ORDRE DE TRANSFERTS ENTRE SECTIONS								
70	PRODUITS DES SERVICES, DU DOMAINE ET VENTES DIVERSES								
73	IMPOTS ET TAXES								
74	DOTATIONS, SUBVENTIONS ET PARTICIPATIONS OU SUBVENTION D'EXPLOITATION								
75	AUTRES PRODUITS DE GESTION COURANTE		50 000 000						50 000 000
Restes à réaliser - reports									
SOLDES (2)			-13 272 000			-21 500 000			-34 772 000

(1) Pour le croisement par nature, le détail est fait selon le niveau de vote choisi par l'assemblée délibérante (chapitre, article ou article spécialisé).

(2) S'il s'agit du budget supplémentaire ou de décisions modificatives, les montants indiqués sont cumulés au niveau de l'ensemble des décisions budgétaires (BP + DM + BS). Le solde correspond à la différence entre les recettes et les dépenses. Les dépenses et les recettes correspondent à la somme des dépenses et des recettes de l'exercice ainsi que des restes à réaliser et des reports (lignes budgétaires 001 et 002). Les lignes reports 001 et 002 apparaissent à la colonne 01-Non ventilables.

IV - ANNEXES	IV
ELEMENTS DU BILAN	
PRESENTATION CROISEE PAR FONCTION - DETAIL INVESTISSEMENT	A1.2

FONCTION 0 - SERVICES GENERAUX DES ADMINISTRATIONS PUBLIQUES LOCALES

(1)	Libellé	01 Opérations non ventilables	02 Administration générale	03 Justice	04 Coopération décentralisée, actions européennes et internationales	Total
DEPENSES (2)		2 599 456 150	767 630 870			3 367 087 020
Dépenses de l'exercice		1 912 664 550				1 912 664 550
020	DEPENSES IMPREVUES	100 000 000				100 000 000
040	OPERATION D'ORDRE DE TRANSFERTS ENTRE SECTIONS	340 497 252				340 497 252
041	OPERATIONS PATRIMONIALES	80 795 000				80 795 000
001	SOLDE D'EXECUTION DE LA SECTION D'INVESTISSEMENT REPORTE	1 391 372 298				1 391 372 298
Opérations d'équipement		686 791 600	767 630 870			1 454 422 470
0101	EMPRUNT ET DETTES ASSIMILES	683 728 000				683 728 000
0204	ACQUISITIONS DIVERSES		14 281 526			14 281 526
0501	TRAVAUX SUR BATIMENTS ET TERRAINS COMMUNAUX	3 063 600	38 583 974			41 647 574
0502	AMENAGEMENT CIMETIERES ET CENTRES FUNERAIRES		216 555			216 555
0505	REHABILITATION DE L'IMMEUBLE FRANCE AUSTRALE		110 539 827			110 539 827
0506	REALISATION DU BATIMENT DES ARCHIVES MUNICIPALES		284 769 238			284 769 238
0601	MATERIELS DE TRANSPORTS ET ENGINS		61 798 802			61 798 802
0701	INFORMATISATION DES SERVICES		150 535 262			150 535 262
0703	SECURITE INFORMATIQUE		12 751 000			12 751 000
1101	EQUIPEMENTS DE SECURITE ET SALUBRITE PUBLIQUE					
1104	VIDEO SURVEILLANCE					
1105	STRATEGIE REQUINS					
2101	EQUIPEMENTS SCOLAIRES					
3101	EQUIPEMENTS CULTURELS ET PATRIMONIAUX					
4101	EQUIPEMENTS SPORTIFS					
5101	EQUIPEMENTS DE PROXIMITE					
5110	ACTIONS DE PROXIMITE DES CONSEILS DE SECTEUR		83 038 813			83 038 813
6101	EQUIPEMENTS EN EAU ET EN ASSAINISSEMENT					
6201	PROPRETE URBAINE					
7101	AMENAGEMENTS DE VOIRIES					
7119	REFECTION DE CHAUSSEES					
7121	AMENAGEMENT DE LA ROUTE DU PORT DESPOINTES					

IV - ANNEXES	IV
ELEMENTS DU BILAN	
PRESENTATION CROISEE PAR FONCTION - DETAIL INVESTISSEMENT	A1.2

FONCTION 0 - SERVICES GENERAUX DES ADMINISTRATIONS PUBLIQUES LOCALES

7123	AMENAGEMENT VRD QUARTIER ANSE VATA				
7202	MODERNISATION DES TROTTOIRS				
7203	AMENAGEMENT DE PISTES CYCLABLES				
7301	ECLAIRAGE PUBLIC				
8101	AMENAGEMENTS URBAINS		10 797 873		10 797 873
8102	AMENAGEMENTS QUAI FERRY				
8104	AMENAGEMENT NDU		318 000		318 000
8301	ESPACES PUBLICS				
8318	AMENAGEMENT DU LITTORAL				
	Opérations pour compte de tiers				
	Restes à réaliser - reports				
	RECETTES (2)	7 181 914 675	8 500 000		7 190 414 675
	Recettes de l'exercice	7 181 914 675	8 500 000		7 190 414 675
021	VIREMENT DE LA SECTION DE FONCTIONNEMENT	766 597 054			766 597 054
024	PRODUITS DES CESSIONS	875 495 000			875 495 000
040	OPERATION D'ORDRE DE TRANSFERTS ENTRE SECTIONS	608 008 500			608 008 500
041	OPERATIONS PATRIMONIALES	80 795 000			80 795 000
10	DOTATIONS, FONDS DIVERS ET RESERVES	3 203 107 785			3 203 107 785
13	SUBVENTIONS D'INVESTISSEMENT RECUES		8 500 000		8 500 000
16	EMPRUNTS ET DETTES ASSIMILEES	1 647 911 336			1 647 911 336
	Opérations pour compte de tiers				
	Restes à réaliser - reports				
	SOLDES (2)	4 582 458 525	-759 130 870		3 823 327 655

IV - ANNEXES	IV
ELEMENTS DU BILAN	
PRESENTATION CROISEE PAR FONCTION - DETAIL INVESTISSEMENT	A1.2

FONCTION 0 - SERVICES GENERAUX DES ADMINISTRATIONS PUBLIQUES LOCALES

7202	MODERNISATION DES TROTTOIRS								
7203	AMENAGEMENT DE PISTES CYCLABLES								
7301	ECLAIRAGE PUBLIC								
8101	AMENAGEMENTS URBAINS	10 797 873							
8102	AMENAGEMENTS QUAI FERRY								
8104	AMENAGEMENT NDU	318 000							
8301	ESPACES PUBLICS								
8318	AMENAGEMENT DU LITTORAL								
	Opérations pour compte de tiers								
	Restes à réaliser - reports								
	RECETTES (2)	8 500 000							
	Recettes de l'exercice	8 500 000							
021	VIREMENT DE LA SECTION DE FONCTIONNEMENT								
024	PRODUITS DES CESSIONS								
040	OPERATION D'ORDRE DE TRANSFERTS ENTRE SECTIONS								
041	OPERATIONS PATRIMONIALES								
10	DOTATIONS, FONDS DIVERS ET RESERVES								
13	SUBVENTIONS D'INVESTISSEMENT RECUES	8 500 000							
16	EMPRUNTS ET DETTES ASSIMILEES								
	Opérations pour compte de tiers								
	Restes à réaliser - reports								
	SOLDES (2)	-758 408 403		-20 000	-104 965			-597 502	

(1) Pour le croisement par nature, le détail est fait selon le niveau de vote choisi par l'assemblée délibérante (chapitre, article ou article spécialisé).

(2) S'il s'agit du budget supplémentaire ou de décisions modificatives, les montants indiqués sont cumulés au niveau de l'ensemble des décisions budgétaires (BP + DM + BS). Le solde correspond à la différence entre les recettes et les dépenses. Les dépenses et les recettes correspondent à la somme des dépenses et des recettes de l'exercice ainsi que des restes à réaliser et des reports (lignes budgétaires 001 et 002). Les lignes reports 001 et 002 apparaissent à la colonne 01-Non ventilables.

IV - ANNEXES	IV
ELEMENTS DU BILAN	
PRESENTATION CROISEE PAR FONCTION - DETAIL INVESTISSEMENT	A1.2

FONCTION 1 - SECURITE ET SALUBRITE PUBLIQUES

(1)	Libellé	11 Sécurité intérieure	12 Hygiène et salubrité publique	Total
DEPENSES (2)		277 553 435	192 000	277 745 435
Dépenses de l'exercice				
020	DEPENSES IMPREVUES			
040	OPERATION D'ORDRE DE TRANSFERTS ENTRE SECTIONS			
041	OPERATIONS PATRIMONIALES			
Opérations d'équipement		277 553 435	192 000	277 745 435
0101	EMPRUNT ET DETTES ASSIMILES			
0204	ACQUISITIONS DIVERSES	1 378 600	192 000	1 570 600
0501	TRAVAUX SUR BATIMENTS ET TERRAINS COMMUNAUX	6 689 227		6 689 227
0502	AMENAGEMENT CIMETIERES ET CENTRES FUNERAIRES			
0505	REHABILITATION DE L'IMMEUBLE FRANCE AUSTRALE			
0506	REALISATION DU BATIMENT DES ARCHIVES MUNICIPALES			
0601	MATERIELS DE TRANSPORTS ET ENGINS	60 949 274		60 949 274
0701	INFORMATISATION DES SERVICES			
0703	SECURITE INFORMATIQUE			
1101	EQUIPEMENTS DE SECURITE ET SALUBRITE PUBLIQUE	150 542 144		150 542 144
1104	VIDEO SURVEILLANCE	57 994 190		57 994 190
1105	STRATEGIE REQUINS			
2101	EQUIPEMENTS SCOLAIRES			
3101	EQUIPEMENTS CULTURELS ET PATRIMONIAUX			
4101	EQUIPEMENTS SPORTIFS			
5101	EQUIPEMENTS DE PROXIMITE			
5110	ACTIONS DE PROXIMITE DES CONSEILS DE SECTEUR			
6101	EQUIPEMENTS EN EAU ET EN ASSAINISSEMENT			
6201	PROPRETE URBAINE			
7101	AMENAGEMENTS DE VOIRIES			
7119	REFECTION DE CHAUSSEES			
7121	AMENAGEMENT DE LA ROUTE DU PORT DESPOINTES			
7123	AMENAGEMENT VRD QUARTIER ANSE VATA			
7202	MODERNISATION DES TROTTOIRS			
7203	AMENAGEMENT DE PISTES CYCLABLES			
7301	ECLAIRAGE PUBLIC			
8101	AMENAGEMENTS URBAINS			
8102	AMENAGEMENTS QUAI FERRY			

IV - ANNEXES	IV
ELEMENTS DU BILAN PRESENTATION CROISEE PAR FONCTION - DETAIL INVESTISSEMENT	A1.2

FONCTION 1 - SECURITE ET SALUBRITE PUBLIQUES

8104	AMENAGEMENT NDU			
8301	ESPACES PUBLICS			
8318	AMENAGEMENT DU LITTORAL			
Opérations pour compte de tiers				
Restes à réaliser - reports				
RECETTES (2)		90 818 500		90 818 500
Recettes de l'exercice		90 818 500		90 818 500
021	VIREMENT DE LA SECTION DE FONCTIONNEMENT			
024	PRODUITS DES CESSIONS			
040	OPERATION D'ORDRE DE TRANSFERTS ENTRE SECTIONS			
041	OPERATIONS PATRIMONIALES			
10	DOTATIONS, FONDS DIVERS ET RESERVES			
13	SUBVENTIONS D'INVESTISSEMENT RECUES	90 818 500		90 818 500
16	EMPRUNTS ET DETTES ASSIMILEES			
Opérations pour compte de tiers				
Restes à réaliser - reports				
SOLDES (2)		-186 734 935	-192 000	-186 926 935

IV - ANNEXES	IV
ELEMENTS DU BILAN	
PRESENTATION CROISEE PAR FONCTION - DETAIL INVESTISSEMENT	A1.2

FONCTION 1 - SECURITE ET SALUBRITE PUBLIQUES

(1)	Libellé	Sous-fonction 11 Sécurité intérieure				
		110 Services communs	111 Police nationale	112 Police municipale	113 Pompiers, incendies et secours	114 Autres services de protection civile
DEPENSES (2)				225 778 709	51 774 726	
Dépenses de l'exercice						
020	DEPENSES IMPREVUES					
040	OPERATION D'ORDRE DE TRANSFERTS ENTRE SECTIONS					
041	OPERATIONS PATRIMONIALES					
Opérations d'équipement				225 778 709	51 774 726	
0101	EMPRUNT ET DETTES ASSIMILES					
0204	ACQUISITIONS DIVERSES			95 000	1 283 600	
0501	TRAVAUX SUR BATIMENTS ET TERRAINS COMMUNAUX				6 689 227	
0502	AMENAGEMENT CIMETIERES ET CENTRES FUNERAIRES					
0505	REHABILITATION DE L'IMMEUBLE FRANCE AUSTRALE					
0506	REALISATION DU BATIMENT DES ARCHIVES MUNICIPALES					
0601	MATERIELS DE TRANSPORTS ET ENGINES			40 250 000	20 699 274	
0701	INFORMATISATION DES SERVICES					
0703	SECURITE INFORMATIQUE					
1101	EQUIPEMENTS DE SECURITE ET SALUBRITE PUBLIQUE			127 439 519	23 102 625	
1104	VIDEO SURVEILLANCE			57 994 190		
1105	STRATEGIE REQUINS					
2101	EQUIPEMENTS SCOLAIRES					
3101	EQUIPEMENTS CULTURELS ET PATRIMONIAUX					
4101	EQUIPEMENTS SPORTIFS					
5101	EQUIPEMENTS DE PROXIMITE					
5110	ACTIONS DE PROXIMITE DES CONSEILS DE SECTEUR					
6101	EQUIPEMENTS EN EAU ET EN ASSAINISSEMENT					
6201	PROPRETE URBAINE					
7101	AMENAGEMENTS DE VOIRIES					
7119	REFECTION DE CHAUSSEES					
7121	AMENAGEMENT DE LA ROUTE DU PORT DESPOINTES					
7123	AMENAGEMENT VRD QUARTIER ANSE VATA					
7202	MODERNISATION DES TROTTOIRS					
7203	AMENAGEMENT DE PISTES CYCLABLES					
7301	ECLAIRAGE PUBLIC					

IV - ANNEXES	IV
ELEMENTS DU BILAN	
PRESENTATION CROISEE PAR FONCTION - DETAIL INVESTISSEMENT	A1.2

FONCTION 1 - SECURITE ET SALUBRITE PUBLIQUES

8101	AMENAGEMENTS URBAINS				
8102	AMENAGEMENTS QUAI FERRY				
8104	AMENAGEMENT NDU				
8301	ESPACES PUBLICS				
8318	AMENAGEMENT DU LITTORAL				
Opérations pour compte de tiers					
Restes à réaliser - reports					
RECETTES (2)				86 993 500	3 825 000
Recettes de l'exercice				86 993 500	3 825 000
	VIREMENT DE LA SECTION DE FONCTIONNEMENT				
021	FONCTIONNEMENT				
024	PRODUITS DES CESSIONS				
040	OPERATION D'ORDRE DE TRANSFERTS ENTRE SECTIONS				
041	OPERATIONS PATRIMONIALES				
10	DOTATIONS, FONDS DIVERS ET RESERVES				
13	SUBVENTIONS D'INVESTISSEMENT RECUES			86 993 500	3 825 000
16	EMPRUNTS ET DETTES ASSIMILEES				
Opérations pour compte de tiers					
Restes à réaliser - reports					
SOLDES (2)				-138 785 209	-47 949 726

(1) Pour le croisement par nature, le détail est fait selon le niveau de vote choisi par l'assemblée délibérante (chapitre, article ou article spécialisé).

(2) S'il s'agit du budget supplémentaire ou de décisions modificatives, les montants indiqués sont cumulés au niveau de l'ensemble des décisions budgétaires (BP + DM + BS). Le solde correspond à la différence entre les recettes et les dépenses. Les dépenses et les recettes correspondent à la somme des dépenses et des recettes de l'exercice ainsi que des restes à

IV - ANNEXES	IV
ELEMENTS DU BILAN	
PRESENTATION CROISEE PAR FONCTION - DETAIL INVESTISSEMENT	A1.2

FONCTION 2 - ENSEIGNEMENT - FORMATION

(1)	Libellé	20 Services communs	21 Enseignement du premier degré	22 Enseignement du deuxième degré	23 Enseignement supérieur	24 Formation continue	25 Services annexes de l'enseignement	Total
DEPENSES (2)			338 663 352					338 663 352
Dépenses de l'exercice								
020	DEPENSES IMPREVUES							
040	OPERATION D'ORDRE DE TRANSFERTS ENTRE SECTIONS							
041	OPERATIONS PATRIMONIALES							
Opérations d'équipement			338 663 352					338 663 352
0101	EMPRUNT ET DETTES ASSIMILES							
0204	ACQUISITIONS DIVERSES		33 414 910					33 414 910
0501	TRAVAUX SUR BATIMENTS ET TERRAINS COMMUNAUX							
0502	AMENAGEMENT CIMETIERES ET CENTRES FUNERAIRES							
0505	REHABILITATION DE L'IMMEUBLE FRANCE AUSTRALE							
0506	REALISATION DU BATIMENT DES ARCHIVES MUNICIPALES							
0601	MATERIELS DE TRANSPORTS ET ENGIN							
0701	INFORMATISATION DES SERVICES							
0703	SECURITE INFORMATIQUE							
1101	EQUIPEMENTS DE SECURITE ET SALUBRITE PUBLIQUE							
1104	VIDEO SURVEILLANCE							
1105	STRATEGIE REQUINS							
2101	EQUIPEMENTS SCOLAIRES		305 248 442					305 248 442
3101	EQUIPEMENTS CULTURELS ET PATRIMONIAUX							
4101	EQUIPEMENTS SPORTIFS							
5101	EQUIPEMENTS DE PROXIMITE							
5110	ACTIONS DE PROXIMITE DES CONSEILS DE SECTEUR							
6101	EQUIPEMENTS EN EAU ET EN ASSAINISSEMENT							
6201	PROPRETE URBAINE							
7101	AMENAGEMENTS DE VOIRIES							
7119	REFECTION DE CHAUSSEES							
7121	AMENAGEMENT DE LA ROUTE DU PORT DESPOINTES							
7123	AMENAGEMENT VRD QUARTIER ANSE VATA							
7202	MODERNISATION DES TROTTOIRS							
7203	AMENAGEMENT DE PISTES CYCLABLES							
7301	ECLAIRAGE PUBLIC							
8101	AMENAGEMENTS URBAINS							

IV - ANNEXES	IV
ELEMENTS DU BILAN	
PRESENTATION CROISEE PAR FONCTION - DETAIL INVESTISSEMENT	A1.2

FONCTION 2 - ENSEIGNEMENT - FORMATION

8102	AMENAGEMENTS QUAI FERRY						
8104	AMENAGEMENT NDU						
8301	ESPACES PUBLICS						
8318	AMENAGEMENT DU LITTORAL						
	Opérations pour compte de tiers						
	Restes à réaliser - reports						
	RECETTES (2)		84 993 000				84 993 000
	Recettes de l'exercice		84 993 000				84 993 000
021	VIREMENT DE LA SECTION DE FONCTIONNEMENT						
024	PRODUITS DES CESSIONS						
040	OPERATION D'ORDRE DE TRANSFERTS ENTRE SECTIONS						
041	OPERATIONS PATRIMONIALES						
10	DOTATIONS, FONDS DIVERS ET RESERVES						
13	SUBVENTIONS D'INVESTISSEMENT RECUES		84 993 000				84 993 000
16	EMPRUNTS ET DETTES ASSIMILEES						
	Opérations pour compte de tiers						
	Restes à réaliser - reports						
	SOLDES (2)		-253 670 352				-253 670 352

IV - ANNEXES	IV
ELEMENTS DU BILAN	
PRESENTATION CROISEE PAR FONCTION - DETAIL INVESTISSEMENT	A1.2

FONCTION 2 - ENSEIGNEMENT - FORMATION

7203	AMENAGEMENT DE PISTES CYCLABLES								
7301	ECLAIRAGE PUBLIC								
8101	AMENAGEMENTS URBAINS								
8102	AMENAGEMENTS QUAI FERRY								
8104	AMENAGEMENT NDU								
8301	ESPACES PUBLICS								
8318	AMENAGEMENT DU LITTORAL								
Opérations pour compte de tiers									
Restes à réaliser - reports									
RECETTES (2)					84 993 000				
Recettes de l'exercice					84 993 000				
021	VIREMENT DE LA SECTION DE FONCTIONNEMENT								
024	PRODUITS DES CESSIONS								
040	OPERATION D'ORDRE DE TRANSFERTS ENTRE SECTIONS								
041	OPERATIONS PATRIMONIALES								
10	DOTATIONS, FONDS DIVERS ET RESERVES								
13	SUBVENTIONS D'INVESTISSEMENT RECUES				84 993 000				
16	EMPRUNTS ET DETTES ASSIMILEES								
Opérations pour compte de tiers									
Restes à réaliser - reports									
SOLDES (2)		-5 321 135			-248 349 217				

(1) Pour le croisement par nature, le détail est fait selon le niveau de vote choisi par l'assemblée délibérante (chapitre, article ou article spécialisé).

(2) S'il s'agit du budget supplémentaire ou de décisions modificatives, les montants indiqués sont cumulés au niveau de l'ensemble des décisions budgétaires (BP + DM + BS). Le solde correspond à la différence entre les recettes et les dépenses. Les dépenses et les recettes correspondent à la somme des dépenses et des recettes de l'exercice ainsi que des restes à réaliser et des reports (lignes budgétaires 001 et 002). Les lignes reports 001 et 002 apparaissent à la colonne 01-Non ventilables.

IV - ANNEXES	IV
ELEMENTS DU BILAN	
PRESENTATION CROISEE PAR FONCTION - DETAIL INVESTISSEMENT	A1.2

FONCTION 3 - CULTURE

(1)	Libellé	30 Services communs	31 Expression artistique	32 Conservation et diffusion des patrimoines	33 Action culturelle	Total
DEPENSES (2)		10 319 382		197 490 818	4 572 855	212 383 055
Dépenses de l'exercice						
020	DEPENSES IMPREVUES					
040	OPERATION D'ORDRE DE TRANSFERTS ENTRE SECTIONS					
041	OPERATIONS PATRIMONIALES					
Opérations d'équipement		10 319 382		197 490 818	4 572 855	212 383 055
0101	EMPRUNT ET DETTES ASSIMILES					
0204	ACQUISITIONS DIVERSES					
0501	TRAVAUX SUR BATIMENTS ET TERRAINS COMMUNAUX			2 230 935	1 000 000	3 230 935
0502	AMENAGEMENT CIMETIERES ET CENTRES FUNERAIRES					
0505	REHABILITATION DE L'IMMEUBLE FRANCE AUSTRALE					
0506	REALISATION DU BATIMENT DES ARCHIVES MUNICIPALES					
0601	MATERIELS DE TRANSPORTS ET ENGIN					
0701	INFORMATISATION DES SERVICES					
0703	SECURITE INFORMATIQUE					
1101	EQUIPEMENTS DE SECURITE ET SALUBRITE PUBLIQUE					
1104	VIDEO SURVEILLANCE					
1105	STRATEGIE REQUINS					
2101	EQUIPEMENTS SCOLAIRES					
3101	EQUIPEMENTS CULTURELS ET PATRIMONIAUX	10 319 382		195 259 883		205 579 265
4101	EQUIPEMENTS SPORTIFS					
5101	EQUIPEMENTS DE PROXIMITE				3 572 855	3 572 855
5110	ACTIONS DE PROXIMITE DES CONSEILS DE SECTEUR					
6101	EQUIPEMENTS EN EAU ET EN ASSAINISSEMENT					
6201	PROPRETE URBAINE					
7101	AMENAGEMENTS DE VOIRIES					
7119	REFECTION DE CHAUSSEES					
7121	AMENAGEMENT DE LA ROUTE DU PORT DESPOINTES					
7123	AMENAGEMENT VRD QUARTIER ANSE VATA					
7202	MODERNISATION DES TROTTOIRS					
7203	AMENAGEMENT DE PISTES CYCLABLES					
7301	ECLAIRAGE PUBLIC					

IV - ANNEXES	IV
ELEMENTS DU BILAN	
PRESENTATION CROISEE PAR FONCTION - DETAIL INVESTISSEMENT	A1.2

FONCTION 3 - CULTURE

8101	AMENAGEMENTS URBAINS					
8102	AMENAGEMENTS QUAI FERRY					
8104	AMENAGEMENT NDU					
8301	ESPACES PUBLICS					
8318	AMENAGEMENT DU LITTORAL					
Opérations pour compte de tiers						
Restes à réaliser - reports						
RECETTES (2)					40 000 000	40 000 000
Recettes de l'exercice					40 000 000	40 000 000
021	VIREMENT DE LA SECTION DE FONCTIONNEMENT					
024	PRODUITS DES CESSIONS					
040	OPERATION D'ORDRE DE TRANSFERTS ENTRE SECTIONS					
041	OPERATIONS PATRIMONIALES					
10	DOTATIONS, FONDS DIVERS ET RESERVES					
13	SUBVENTIONS D'INVESTISSEMENT RECUES				40 000 000	40 000 000
16	EMPRUNTS ET DETTES ASSIMILEES					
Opérations pour compte de tiers						
Restes à réaliser - reports						
SOLDES (2)		-10 319 382		-197 490 818	35 427 145	-172 383 055

IV - ANNEXES	IV
ELEMENTS DU BILAN	
PRESENTATION CROISEE PAR FONCTION - DETAIL INVESTISSEMENT	A1.2

FONCTION 3 - CULTURE

(1)	Libellé	Sous-fonction 31 Expression artistique				Sous-fonction 32 Conservation et diffusion des patrimoines			
		311 Expression musicale, lyrique et chorégraphique	312 Arts plastiques et autres activités artistiques	313 Théâtres	314 Cinémas et autres salles de spectacles	321 Bibliothèques et médiathèques	322 Musées	323 Archives	324 Entretien du patrimoine culturel
DEPENSES (2)						959 260	1 300 000		195 231 558
Dépenses de l'exercice									
020	DEPENSES IMPREVUES								
040	OPERATION D'ORDRE DE TRANSFERTS ENTRE SECTIONS								
041	OPERATIONS PATRIMONIALES								
Opérations d'équipement						959 260	1 300 000		195 231 558
0101	EMPRUNT ET DETTES ASSIMILES								
0204	ACQUISITIONS DIVERSES								
0501	TRAVAUX SUR BATIMENTS ET TERRAINS COMMUNAUX					930 935	1 300 000		
0502	AMENAGEMENT CIMETIERES ET CENTRES FUNERAIRES								
0505	REHABILITATION DE L'IMMEUBLE FRANCE AUSTRALE								
0506	REALISATION DU BATIMENT DES ARCHIVES MUNICIPALES								
0601	MATERIELS DE TRANSPORTS ET ENGIN								
0701	INFORMATISATION DES SERVICES								
0703	SECURITE INFORMATIQUE								
1101	EQUIPEMENTS DE SECURITE ET SALUBRITE PUBLIQUE								
1104	VIDEO SURVEILLANCE								
1105	STRATEGIE REQUINS								
2101	EQUIPEMENTS SCOLAIRES								
3101	EQUIPEMENTS CULTURELS ET PATRIMONIAUX					28 325			195 231 558
4101	EQUIPEMENTS SPORTIFS								
5101	EQUIPEMENTS DE PROXIMITE								
5110	ACTIONS DE PROXIMITE DES CONSEILS DE SECTEUR								
6101	EQUIPEMENTS EN EAU ET EN ASSAINISSEMENT								
6201	PROPRETE URBAINE								
7101	AMENAGEMENTS DE VOIRIES								
7119	REFECTION DE CHAUSSEES								
7121	AMENAGEMENT DE LA ROUTE DU PORT DESPOINTES								
7123	AMENAGEMENT VRD QUARTIER ANSE VATA								
7202	MODERNISATION DES TROTTOIRS								

IV - ANNEXES	IV
ELEMENTS DU BILAN	
PRESENTATION CROISEE PAR FONCTION - DETAIL INVESTISSEMENT	A1.2

FONCTION 3 - CULTURE

7203	AMENAGEMENT DE PISTES CYCLABLES								
7301	ECLAIRAGE PUBLIC								
8101	AMENAGEMENTS URBAINS								
8102	AMENAGEMENTS QUAI FERRY								
8104	AMENAGEMENT NDU								
8301	ESPACES PUBLICS								
8318	AMENAGEMENT DU LITTORAL								
	Opérations pour compte de tiers								
	Restes à réaliser - reports								
	RECETTES (2)								
	Recettes de l'exercice								
021	VIREMENT DE LA SECTION DE FONCTIONNEMENT								
024	PRODUITS DES CESSIONS								
040	OPERATION D'ORDRE DE TRANSFERTS ENTRE SECTIONS								
041	OPERATIONS PATRIMONIALES								
10	DOTATIONS, FONDS DIVERS ET RESERVES								
13	SUBVENTIONS D'INVESTISSEMENT RECUES								
16	EMPRUNTS ET DETTES ASSIMILEES								
	Opérations pour compte de tiers								
	Restes à réaliser - reports								
	SOLDES (2)						-959 260	-1 300 000	-195 231 558

(1) Pour le croisement par nature, le détail est fait selon le niveau de vote choisi par l'assemblée délibérante (chapitre, article ou article spécialisé).

(2) S'il s'agit du budget supplémentaire ou de décisions modificatives, les montants indiqués sont cumulés au niveau de l'ensemble des décisions budgétaires (BP + DM + BS). Le solde correspond à la différence entre les recettes et les dépenses. Les dépenses et les recettes correspondent à la somme des dépenses et des recettes de l'exercice ainsi que des restes à réaliser et des reports (lignes budgétaires 001 et 002). Les lignes reports 001 et 002 apparaissent à la colonne 01-Non ventilables.

IV - ANNEXES	IV
ELEMENTS DU BILAN	
PRESENTATION CROISEE PAR FONCTION - DETAIL INVESTISSEMENT	A1.2

FONCTION 4 - SPORT ET JEUNESSE

(1)	Libellé	40 Services communs	41 Sports	42 Jeunesse	Total
	DEPENSES (2)	54 459 003	55 120 404	3 644 690	113 224 097
	Dépenses de l'exercice				
020	DEPENSES IMPREVUES				
040	OPERATION D'ORDRE DE TRANSFERTS ENTRE SECTIONS				
041	OPERATIONS PATRIMONIALES				
	Opérations d'équipement	54 459 003	55 120 404	3 644 690	113 224 097
0101	EMPRUNT ET DETTES ASSIMILES				
0204	ACQUISITIONS DIVERSES	976 930			976 930
0501	TRAVAUX SUR BATIMENTS ET TERRAINS COMMUNAUX			2 658 000	2 658 000
0502	AMENAGEMENT CIMETIERES ET CENTRES FUNERAIRES				
0505	REHABILITATION DE L'IMMEUBLE FRANCE AUSTRALE				
0506	REALISATION DU BATIMENT DES ARCHIVES MUNICIPALES				
0601	MATERIELS DE TRANSPORTS ET ENGINs				
0701	INFORMATISATION DES SERVICES				
0703	SECURITE INFORMATIQUE				
1101	EQUIPEMENTS DE SECURITE ET SALUBRITE PUBLIQUE				
1104	VIDEO SURVEILLANCE				
1105	STRATEGIE REQUINS				
2101	EQUIPEMENTS SCOLAIRES				
3101	EQUIPEMENTS CULTURELS ET PATRIMONIAUX				
4101	EQUIPEMENTS SPORTIFS	53 482 073	55 120 404	947 940	109 550 417
5101	EQUIPEMENTS DE PROXIMITE			38 750	38 750
5110	ACTIONS DE PROXIMITE DES CONSEILS DE SECTEUR				
6101	EQUIPEMENTS EN EAU ET EN ASSAINISSEMENT				
6201	PROPRETE URBAINE				
7101	AMENAGEMENTS DE VOIRIES				
7119	REFECTION DE CHAUSSEES				
7121	AMENAGEMENT DE LA ROUTE DU PORT DESPOINTES				
7123	AMENAGEMENT VRD QUARTIER ANSE VATA				
7202	MODERNISATION DES TROTTOIRS				
7203	AMENAGEMENT DE PISTES CYCLABLES				
7301	ECLAIRAGE PUBLIC				
8101	AMENAGEMENTS URBAINS				
8102	AMENAGEMENTS QUAI FERRY				
8104	AMENAGEMENT NDU				

IV - ANNEXES	IV
ELEMENTS DU BILAN PRESENTATION CROISEE PAR FONCTION - DETAIL INVESTISSEMENT	A1.2

FONCTION 4 - SPORT ET JEUNESSE

8301	ESPACES PUBLICS				
8318	AMENAGEMENT DU LITTORAL				
	Opérations pour compte de tiers				
	Restes à réaliser - reports				
	RECETTES (2)		24 800 000		24 800 000
	Recettes de l'exercice		24 800 000		24 800 000
021	VIREMENT DE LA SECTION DE FONCTIONNEMENT				
024	PRODUITS DES CESSIONS				
040	OPERATION D'ORDRE DE TRANSFERTS ENTRE SECTIONS				
041	OPERATIONS PATRIMONIALES				
10	DOTATIONS, FONDS DIVERS ET RESERVES				
13	SUBVENTIONS D'INVESTISSEMENT RECUES		24 800 000		24 800 000
16	EMPRUNTS ET DETTES ASSIMILEES				
	Opérations pour compte de tiers				
	Restes à réaliser - reports				
	SOLDES (2)	-54 459 003	-30 320 404	-3 644 690	-88 424 097

IV - ANNEXES	IV
ELEMENTS DU BILAN	
PRESENTATION CROISEE PAR FONCTION - DETAIL INVESTISSEMENT	A1.2

FONCTION 4 - SPORT ET JEUNESSE

(1)	Libellé	Sous-fonction 41 Sports				Sous-fonction 42 Jeunesse			
		411 Salles de sport, gymnases	412 Stades	413 Piscines	414 Autres équipements sportifs ou de loisir	415 Manifestations sportives	421 Centres de loisirs	422 Autres activités pour les jeunes	423 Colonies de vacances
DEPENSES (2)		2 000 000	51 204 078	1 916 326			3 644 690		
Dépenses de l'exercice									
020	DEPENSES IMPREVUES								
040	OPERATION D'ORDRE DE TRANSFERTS ENTRE SECTIONS								
041	OPERATIONS PATRIMONIALES								
Opérations d'équipement		2 000 000	51 204 078	1 916 326			3 644 690		
0101	EMPRUNT ET DETTES ASSIMILES								
0204	ACQUISITIONS DIVERSES								
0501	TRAVAUX SUR BATIMENTS ET TERRAINS COMMUNAUX						2 658 000		
0502	AMENAGEMENT CIMETIERES ET CENTRES FUNERAIRES								
0505	REHABILITATION DE L'IMMEUBLE FRANCE AUSTRALE								
0506	REALISATION DU BATIMENT DES ARCHIVES MUNICIPALES								
0601	MATERIELS DE TRANSPORTS ET ENGINES								
0701	INFORMATISATION DES SERVICES								
0703	SECURITE INFORMATIQUE								
1101	EQUIPEMENTS DE SECURITE ET SALUBRITE PUBLIQUE								
1104	VIDEO SURVEILLANCE								
1105	STRATEGIE REQUINS								
2101	EQUIPEMENTS SCOLAIRES								
3101	EQUIPEMENTS CULTURELS ET PATRIMONIAUX								
4101	EQUIPEMENTS SPORTIFS	2 000 000	51 204 078	1 916 326			947 940		
5101	EQUIPEMENTS DE PROXIMITE						38 750		
5110	ACTIONS DE PROXIMITE DES CONSEILS DE SECTEUR								
6101	EQUIPEMENTS EN EAU ET EN ASSAINISSEMENT								
6201	PROPRETE URBAINE								
7101	AMENAGEMENTS DE VOIRIES								
7119	REFECTION DE CHAUSSEES								
7121	AMENAGEMENT DE LA ROUTE DU PORT DESPOINTES								
7123	AMENAGEMENT VRD QUARTIER ANSE VATA								
7202	MODERNISATION DES TROTTOIRS								
7203	AMENAGEMENT DE PISTES CYCLABLES								
7301	ECLAIRAGE PUBLIC								

IV - ANNEXES	IV
ELEMENTS DU BILAN	
PRESENTATION CROISEE PAR FONCTION - DETAIL INVESTISSEMENT	A1.2

FONCTION 4 - SPORT ET JEUNESSE

8101	AMENAGEMENTS URBAINS							
8102	AMENAGEMENTS QUAI FERRY							
8104	AMENAGEMENT NDU							
8301	ESPACES PUBLICS							
8318	AMENAGEMENT DU LITTORAL							
Opérations pour compte de tiers								
Restes à réaliser - reports								
RECETTES (2)				24 800 000				
Recettes de l'exercice				24 800 000				
021	VIREMENT DE LA SECTION DE FONCTIONNEMENT							
024	PRODUITS DES CESSIONS							
040	OPERATION D'ORDRE DE TRANSFERTS ENTRE SECTIONS							
041	OPERATIONS PATRIMONIALES							
10	DOTATIONS, FONDS DIVERS ET RESERVES							
13	SUBVENTIONS D'INVESTISSEMENT RECUES			24 800 000				
16	EMPRUNTS ET DETTES ASSIMILEES							
Opérations pour compte de tiers								
Restes à réaliser - reports								
SOLDES (2)		-2 000 000	-26 404 078	-1 916 326				-3 644 690

(1) Pour le croisement par nature, le détail est fait selon le niveau de vote choisi par l'assemblée délibérante (chapitre, article ou article spécialisé).

(2) S'il s'agit du budget supplémentaire ou de décisions modificatives, les montants indiqués sont cumulés au niveau de l'ensemble des décisions budgétaires (BP + DM + BS). Le solde correspond à la différence entre les recettes et les dépenses. Les dépenses et les recettes correspondent à la somme des dépenses et des recettes de l'exercice ainsi que des restes à réaliser et des reports (lignes budgétaires 001 et 002). Les lignes reports 001 et 002 apparaissent à la colonne 01-Non ventilables.

IV - ANNEXES	IV
ELEMENTS DU BILAN PRESENTATION CROISEE PAR FONCTION - DETAIL INVESTISSEMENT	A1.2

FONCTION 5 - INTERVENTIONS SOCIALES ET SANTE

(1)	Libellé	51 Santé	52 Interventions sociales	Total
DEPENSES (2)			84 800	84 800
Dépenses de l'exercice				
020	DEPENSES IMPREVUES			
040	OPERATION D'ORDRE DE TRANSFERTS ENTRE SECTIONS			
041	OPERATIONS PATRIMONIALES			
Opérations d'équipement			84 800	84 800
0101	EMPRUNT ET DETTES ASSIMILES			
0204	ACQUISITIONS DIVERSES			
0501	TRAVAUX SUR BATIMENTS ET TERRAINS COMMUNAUX			
0502	AMENAGEMENT CIMETIERES ET CENTRES FUNERAIRES			
0505	REHABILITATION DE L'IMMEUBLE FRANCE AUSTRALE			
0506	REALISATION DU BATIMENT DES ARCHIVES MUNICIPALES			
0601	MATERIELS DE TRANSPORTS ET ENGIN			
0701	INFORMATISATION DES SERVICES			
0703	SECURITE INFORMATIQUE			
1101	EQUIPEMENTS DE SECURITE ET SALUBRITE PUBLIQUE			
1104	VIDEO SURVEILLANCE			
1105	STRATEGIE REQUINS			
2101	EQUIPEMENTS SCOLAIRES			
3101	EQUIPEMENTS CULTURELS ET PATRIMONIAUX			
4101	EQUIPEMENTS SPORTIFS			
5101	EQUIPEMENTS DE PROXIMITE		84 800	84 800
5110	ACTIONS DE PROXIMITE DES CONSEILS DE SECTEUR			
6101	EQUIPEMENTS EN EAU ET EN ASSAINISSEMENT			
6201	PROPRETE URBAINE			
7101	AMENAGEMENTS DE VOIRIES			
7119	REFECTION DE CHAUSSEES			
7121	AMENAGEMENT DE LA ROUTE DU PORT DESPOINTES			
7123	AMENAGEMENT VRD QUARTIER ANSE VATA			
7202	MODERNISATION DES TROTTOIRS			
7203	AMENAGEMENT DE PISTES CYCLABLES			
7301	ECLAIRAGE PUBLIC			
8101	AMENAGEMENTS URBAINS			
8102	AMENAGEMENTS QUAI FERRY			

IV - ANNEXES	IV
ELEMENTS DU BILAN PRESENTATION CROISEE PAR FONCTION - DETAIL INVESTISSEMENT	A1.2

FONCTION 5 - INTERVENTIONS SOCIALES ET SANTE

8104	AMENAGEMENT NDU			
8301	ESPACES PUBLICS			
8318	AMENAGEMENT DU LITTORAL			
Opérations pour compte de tiers				
Restes à réaliser - reports				
RECETTES (2)				
Recettes de l'exercice				
021	VIREMENT DE LA SECTION DE FONCTIONNEMENT			
024	PRODUITS DES CESSIONS			
040	OPERATION D'ORDRE DE TRANSFERTS ENTRE SECTIONS			
041	OPERATIONS PATRIMONIALES			
10	DOTATIONS, FONDS DIVERS ET RESERVES			
13	SUBVENTIONS D'INVESTISSEMENT RECUES			
16	EMPRUNTS ET DETTES ASSIMILEES			
Opérations pour compte de tiers				
Restes à réaliser - reports				
SOLDES (2)			-84 800	-84 800

IV - ANNEXES	IV
ELEMENTS DU BILAN	
PRESENTATION CROISEE PAR FONCTION - DETAIL INVESTISSEMENT	A1.2

FONCTION 5 - INTERVENTIONS SOCIALES ET SANTE

7301	ECLAIRAGE PUBLIC								
8101	AMENAGEMENTS URBAINS								
8102	AMENAGEMENTS QUAI FERRY								
8104	AMENAGEMENT NDU								
8301	ESPACES PUBLICS								
8318	AMENAGEMENT DU LITTORAL								
Opérations pour compte de tiers									
Restes à réaliser - reports									
RECETTES (2)									
Recettes de l'exercice									
021	VIREMENT DE LA SECTION DE FONCTIONNEMENT								
024	PRODUITS DES CESSIONS								
040	OPERATION D'ORDRE DE TRANSFERTS ENTRE SECTIONS								
041	OPERATIONS PATRIMONIALES								
10	DOTATIONS, FONDS DIVERS ET RESERVES								
13	SUBVENTIONS D'INVESTISSEMENT RECUES								
16	EMPRUNTS ET DETTES ASSIMILEES								
Opérations pour compte de tiers									
Restes à réaliser - reports									
SOLDES (2)									-84 800

(1) Pour le croisement par nature, le détail est fait selon le niveau de vote choisi par l'assemblée délibérante (chapitre, article ou article spécialisé).

(2) S'il s'agit du budget supplémentaire ou de décisions modificatives, les montants indiqués sont cumulés au niveau de l'ensemble des décisions budgétaires (BP + DM + BS). Le solde correspond à la différence entre les recettes et les dépenses. Les dépenses et les recettes correspondent à la somme des dépenses et des recettes de l'exercice ainsi que des restes à réaliser et des reports (lignes budgétaires 001 et 002). Les lignes reports 001 et 002 apparaissent à la colonne 01-Non ventilables.

IV - ANNEXES	IV
ELEMENTS DU BILAN	
PRESENTATION CROISEE PAR FONCTION - DETAIL INVESTISSEMENT	A1.2

FONCTION 6 - FAMILLE

(1)	Libellé	60 Services communs	61 Services en faveur des personnes âgées	62 Actions en faveur de la maternité	63 Aides à la famille	64 Crèches et garderies	Total
DEPENSES (2)							
Dépenses de l'exercice							
020	DEPENSES IMPREVUES						
040	OPERATION D'ORDRE DE TRANSFERTS ENTRE SECTIONS						
041	OPERATIONS PATRIMONIALES						
Opérations d'équipement							
0101	EMPRUNT ET DETTES ASSIMILES						
0204	ACQUISITIONS DIVERSES						
0501	TRAVAUX SUR BATIMENTS ET TERRAINS COMMUNAUX						
0502	AMENAGEMENT CIMETIERES ET CENTRES FUNERAIRES						
0505	REHABILITATION DE L'IMMEUBLE FRANCE AUSTRALE						
0506	RÉALISATION DU BÂTIMENT DES ARCHIVES MUNICIPALES						
0601	MATERIELS DE TRANSPORTS ET ENGINs						
0701	INFORMATISATION DES SERVICES						
0703	SECURITE INFORMATIQUE						
1101	EQUIPEMENTS DE SECURITE ET SALUBRITE PUBLIQUE						
1104	VIDEO SURVEILLANCE						
1105	STRATEGIE REQUINS						
2101	EQUIPEMENTS SCOLAIRES						
3101	EQUIPEMENTS CULTURELS ET PATRIMONIAUX						
4101	EQUIPEMENTS SPORTIFS						
5101	EQUIPEMENTS DE PROXIMITE						
5110	ACTIONS DE PROXIMITE DES CONSEILS DE SECTEUR						
6101	EQUIPEMENTS EN EAU ET EN ASSAINISSEMENT						
6201	PROPRETE URBAINE						
7101	AMENAGEMENTS DE VOIRIES						
7119	REFECTION DE CHAUSSEES						
7121	AMENAGEMENT DE LA ROUTE DU PORT DESPOINTES						
7123	AMENAGEMENT VRD QUARTIER ANSE VATA						
7202	MODERNISATION DES TROTTOIRS						
7203	AMENAGEMENT DE PISTES CYCLABLES						
7301	ECLAIRAGE PUBLIC						
8101	AMENAGEMENTS URBAINS						

IV - ANNEXES	IV
ELEMENTS DU BILAN	
PRESENTATION CROISEE PAR FONCTION - DETAIL INVESTISSEMENT	A1.2

FONCTION 6 - FAMILLE

8102	AMENAGEMENTS QUAI FERRY						
8104	AMENAGEMENT NDU						
8301	ESPACES PUBLICS						
8318	AMENAGEMENT DU LITTORAL						
Opérations pour compte de tiers							
Restes à réaliser - reports							
RECETTES (2)							
Recettes de l'exercice							
021	VIREMENT DE LA SECTION DE FONCTIONNEMENT						
024	PRODUITS DES CESSIONS						
040	OPERATION D'ORDRE DE TRANSFERTS ENTRE SECTIONS						
041	OPERATIONS PATRIMONIALES						
10	DOTATIONS, FONDS DIVERS ET RESERVES						
13	SUBVENTIONS D'INVESTISSEMENT RECUES						
16	EMPRUNTS ET DETTES ASSIMILEES						
Opérations pour compte de tiers							
Restes à réaliser - reports							
SOLDES (2)							

(1) Pour le croisement par nature, le détail est fait selon le niveau de vote choisi par l'assemblée délibérante (chapitre, article ou article spécialisé).

(2) S'il s'agit du budget supplémentaire ou de décisions modificatives, les montants indiqués sont cumulés au niveau de l'ensemble des décisions budgétaires (BP + DM + BS). Le solde correspond à la différence entre les recettes et les dépenses. Les dépenses et les recettes correspondent à la somme des dépenses et des recettes de l'exercice ainsi que des restes à réaliser et des reports (lignes

IV - ANNEXES	IV
ELEMENTS DU BILAN	
PRESENTATION CROISEE PAR FONCTION - DETAIL INVESTISSEMENT	A1.2

FONCTION 7 - LOGEMENT

(1)	Libellé	70 Services communs	71 Parc privé de la ville	72 Aide au secteur locatif	73 Aide à l'accession à la propriété	Total
DEPENSES (2)			2 100 000			2 100 000
Dépenses de l'exercice						
020	DEPENSES IMPREVUES					
040	OPERATION D'ORDRE DE TRANSFERTS ENTRE SECTIONS					
041	OPERATIONS PATRIMONIALES					
Opérations d'équipement			2 100 000			2 100 000
0101	EMPRUNT ET DETTES ASSIMILES					
0204	ACQUISITIONS DIVERSES					
0501	TRAVAUX SUR BATIMENTS ET TERRAINS COMMUNAUX		2 100 000			2 100 000
0502	AMENAGEMENT CIMETIERES ET CENTRES FUNERAIRES					
0505	REHABILITATION DE L'IMMEUBLE FRANCE AUSTRALE					
0506	REALISATION DU BATIMENT DES ARCHIVES MUNICIPALES					
0601	MATERIELS DE TRANSPORTS ET ENGINS					
0701	INFORMATISATION DES SERVICES					
0703	SECURITE INFORMATIQUE					
1101	EQUIPEMENTS DE SECURITE ET SALUBRITE PUBLIQUE					
1104	VIDEO SURVEILLANCE					
1105	STRATEGIE REQUINS					
2101	EQUIPEMENTS SCOLAIRES					
3101	EQUIPEMENTS CULTURELS ET PATRIMONIAUX					
4101	EQUIPEMENTS SPORTIFS					
5101	EQUIPEMENTS DE PROXIMITE					
5110	ACTIONS DE PROXIMITE DES CONSEILS DE SECTEUR					
6101	EQUIPEMENTS EN EAU ET EN ASSAINISSEMENT					
6201	PROPRETE URBAINE					
7101	AMENAGEMENTS DE VOIRIES					
7119	REFECTION DE CHAUSSEES					
7121	AMENAGEMENT DE LA ROUTE DU PORT DESPOINTES					
7123	AMENAGEMENT VRD QUARTIER ANSE VATA					
7202	MODERNISATION DES TROTTOIRS					
7203	AMENAGEMENT DE PISTES CYCLABLES					
7301	ECLAIRAGE PUBLIC					
8101	AMENAGEMENTS URBAINS					
8102	AMENAGEMENTS QUAI FERRY					

IV - ANNEXES	IV
ELEMENTS DU BILAN	
PRESENTATION CROISEE PAR FONCTION - DETAIL INVESTISSEMENT	A1.2

FONCTION 7 - LOGEMENT

8104	AMENAGEMENT NDU				
8301	ESPACES PUBLICS				
8318	AMENAGEMENT DU LITTORAL				
Opérations pour compte de tiers					
Restes à réaliser - reports					
RECETTES (2)					
Recettes de l'exercice					
021	VIREMENT DE LA SECTION DE FONCTIONNEMENT				
024	PRODUITS DES CESSIONS				
040	OPERATION D'ORDRE DE TRANSFERTS ENTRE SECTIONS				
041	OPERATIONS PATRIMONIALES				
10	DOTATIONS, FONDS DIVERS ET RESERVES				
13	SUBVENTIONS D'INVESTISSEMENT RECUES				
16	EMPRUNTS ET DETTES ASSIMILEES				
Opérations pour compte de tiers					
Restes à réaliser - reports					
SOLDES (2)			-2 100 000		-2 100 000

(1) Pour le croisement par nature, le détail est fait selon le niveau de vote choisi par l'assemblée délibérante (chapitre, article ou article spécialisé).

(2) S'il s'agit du budget supplémentaire ou de décisions modificatives, les montants indiqués sont cumulés au niveau de l'ensemble des décisions budgétaires (BP + DM + BS). Le solde correspond à la différence entre les recettes et les dépenses. Les dépenses et les recettes correspondent à la somme des dépenses et des recettes de l'exercice ainsi que des restes à

IV - ANNEXES	IV
ELEMENTS DU BILAN	
PRESENTATION CROISEE PAR FONCTION - DETAIL INVESTISSEMENT	A1.2

FONCTION 8 - AMENAGEMENT ET SERVICES URBAINS, ENVIRONNEMENT

(1)	Libellé	81 Services urbains	82 Aménagement urbain	83 Environnement	Total
DEPENSES (2)		550 628 671	2 939 722 977	88 046 008	3 578 397 656
Dépenses de l'exercice					
020	DEPENSES IMPREVUES				
040	OPERATION D'ORDRE DE TRANSFERTS ENTRE SECTIONS				
041	OPERATIONS PATRIMONIALES				
Opérations d'équipement		550 628 671	2 939 722 977	88 046 008	3 578 397 656
0101	EMPRUNT ET DETTES ASSIMILES				
0204	ACQUISITIONS DIVERSES				
0501	TRAVAUX SUR BATIMENTS ET TERRAINS COMMUNAUX		3 576 122		3 576 122
0502	AMENAGEMENT CIMETIERES ET CENTRES FUNERAIRES				
0505	REHABILITATION DE L'IMMEUBLE FRANCE AUSTRALE				
0506	REALISATION DU BATIMENT DES ARCHIVES MUNICIPALES				
0601	MATERIELS DE TRANSPORTS ET ENGINS				
0701	INFORMATISATION DES SERVICES				
0703	SECURITE INFORMATIQUE				
1101	EQUIPEMENTS DE SECURITE ET SALUBRITE PUBLIQUE				
1104	VIDEO SURVEILLANCE				
1105	STRATEGIE REQUINS		700 000	88 046 008	88 746 008
2101	EQUIPEMENTS SCOLAIRES				
3101	EQUIPEMENTS CULTURELS ET PATRIMONIAUX				
4101	EQUIPEMENTS SPORTIFS				
5101	EQUIPEMENTS DE PROXIMITE				
5110	ACTIONS DE PROXIMITE DES CONSEILS DE SECTEUR		5 277 348		5 277 348
6101	EQUIPEMENTS EN EAU ET EN ASSAINISSEMENT	242 701 551			242 701 551
6201	PROPRETE URBAINE	10 766 857			10 766 857
7101	AMENAGEMENTS DE VOIRIES		589 657 453		589 657 453
7119	REFECTION DE CHAUSSEES		696 170 281		696 170 281
7121	AMENAGEMENT DE LA ROUTE DU PORT DESPOINTES		108 086 672		108 086 672
7123	AMENAGEMENT VRD QUARTIER ANSE VATA		315 678 338		315 678 338
7202	MODERNISATION DES TROTTOIRS		185 000 000		185 000 000
7203	AMENAGEMENT DE PISTES CYCLABLES		41 438 567		41 438 567
7301	ECLAIRAGE PUBLIC	278 977 038			278 977 038
8101	AMENAGEMENTS URBAINS	18 183 225	420 340 000		438 523 225
8102	AMENAGEMENTS QUAI FERRY		1 303 849		1 303 849

IV - ANNEXES	IV
ELEMENTS DU BILAN	
PRESENTATION CROISEE PAR FONCTION - DETAIL INVESTISSEMENT	A1.2

FONCTION 8 - AMENAGEMENT ET SERVICES URBAINS, ENVIRONNEMENT

8104	AMENAGEMENT NDU		8 295 000		8 295 000
8301	ESPACES PUBLICS		145 509 833		145 509 833
8318	AMENAGEMENT DU LITTORAL		418 689 514		418 689 514
Opérations pour compte de tiers					
Restes à réaliser - reports					
RECETTES (2)		25 500 000	435 586 000		461 086 000
Recettes de l'exercice		25 500 000	435 586 000		461 086 000
021	VIREMENT DE LA SECTION DE FONCTIONNEMENT				
024	PRODUITS DES CESSIONS				
040	OPERATION D'ORDRE DE TRANSFERTS ENTRE SECTIONS				
041	OPERATIONS PATRIMONIALES				
10	DOTATIONS, FONDS DIVERS ET RESERVES				
13	SUBVENTIONS D'INVESTISSEMENT RECUES	25 500 000	435 586 000		461 086 000
16	EMPRUNTS ET DETTES ASSIMILEES				
Opérations pour compte de tiers					
Restes à réaliser - reports					
SOLDES (2)		-525 128 671	-2 504 136 977	-88 046 008	-3 117 311 656

IV - ANNEXES	IV
ELEMENTS DU BILAN	
PRESENTATION CROISEE PAR FONCTION - DETAIL INVESTISSEMENT	A1.2

FONCTION 8 - AMENAGEMENT ET SERVICES URBAINS, ENVIRONNEMENT

(1)	Libellé	Sous-fonction 81 Services urbains						816 Autres réseaux et services divers
		810 Services communs	811 Eau et assainissement	812 Collecte et traitement des ordures ménagères	813 Propreté urbaine	814 Eclairage public	815 Transports urbains	
DEPENSES (2)			242 701 551		10 766 857	278 977 038	18 183 225	
Dépenses de l'exercice								
020	DEPENSES IMPREVUES							
040	OPERATION D'ORDRE DE TRANSFERTS ENTRE SECTIONS							
041	OPERATIONS PATRIMONIALES							
Opérations d'équipement			242 701 551		10 766 857	278 977 038	18 183 225	
0101	EMPRUNT ET DETTES ASSIMILES							
0204	ACQUISITIONS DIVERSES							
0501	TRAVAUX SUR BATIMENTS ET TERRAINS COMMUNAUX							
0502	AMENAGEMENT CIMETIERES ET CENTRES FUNERAIRES							
0505	REHABILITATION DE L'IMMEUBLE FRANCE AUSTRALE							
0506	REALISATION DU BATIMENT DES ARCHIVES MUNICIPALES							
0601	MATERIELS DE TRANSPORTS ET ENGINS							
0701	INFORMATISATION DES SERVICES							
0703	SECURITE INFORMATIQUE							
1101	EQUIPEMENTS DE SECURITE ET SALUBRITE PUBLIQUE							
1104	VIDEO SURVEILLANCE							
1105	STRATEGIE REQUINS							
2101	EQUIPEMENTS SCOLAIRES							
3101	EQUIPEMENTS CULTURELS ET PATRIMONIAUX							
4101	EQUIPEMENTS SPORTIFS							
5101	EQUIPEMENTS DE PROXIMITE							
5110	ACTIONS DE PROXIMITE DES CONSEILS DE SECTEUR							
6101	EQUIPEMENTS EN EAU ET EN ASSAINISSEMENT		242 701 551					
6201	PROPRETE URBAINE				10 766 857			
7101	AMENAGEMENTS DE VOIRIES							
7119	REFECTION DE CHAUSSEES							
7121	AMENAGEMENT DE LA ROUTE DU PORT DESPOINTES							
7123	AMENAGEMENT VRD QUARTIER ANSE VATA							
7202	MODERNISATION DES TROTTOIRS							
7203	AMENAGEMENT DE PISTES CYCLABLES							
7301	ECLAIRAGE PUBLIC					278 977 038		

IV - ANNEXES	IV
ELEMENTS DU BILAN	
PRESENTATION CROISEE PAR FONCTION - DETAIL INVESTISSEMENT	A1.2

FONCTION 8 - AMENAGEMENT ET SERVICES URBAINS, ENVIRONNEMENT

8101	AMENAGEMENTS URBAINS						18 183 225	
8102	AMENAGEMENTS QUAI FERRY							
8104	AMENAGEMENT NDU							
8301	ESPACES PUBLICS							
8318	AMENAGEMENT DU LITTORAL							
	Opérations pour compte de tiers							
	Restes à réaliser - reports							
	RECETTES (2)					25 500 000		
	Recettes de l'exercice					25 500 000		
021	VIREMENT DE LA SECTION DE FONCTIONNEMENT							
024	PRODUITS DES CESSIONS							
040	OPERATION D'ORDRE DE TRANSFERTS ENTRE SECTIONS							
041	OPERATIONS PATRIMONIALES							
10	DOTATIONS, FONDS DIVERS ET RESERVES							
13	SUBVENTIONS D'INVESTISSEMENT RECUES					25 500 000		
16	EMPRUNTS ET DETTES ASSIMILEES							
	Opérations pour compte de tiers							
	Restes à réaliser - reports							
	SOLDES (2)		-242 701 551		-10 766 857	-253 477 038	-18 183 225	

IV - ANNEXES	IV
ELEMENTS DU BILAN	
PRESENTATION CROISEE PAR FONCTION - DETAIL INVESTISSEMENT	A1.2

FONCTION 8 - AMENAGEMENT ET SERVICES URBAINS, ENVIRONNEMENT

8101	AMENAGEMENTS URBAINS					420 340 000			
8102	AMENAGEMENTS QUAI FERRY					1 303 849			
8104	AMENAGEMENT NDU		8 295 000						
8301	ESPACES PUBLICS			145 509 833					
8318	AMENAGEMENT DU LITTORAL		260 492 525	158 196 989					
	Opérations pour compte de tiers								
	Restes à réaliser - reports								
	RECETTES (2)		393 355 000	6 231 000	36 000 000				
	Recettes de l'exercice		393 355 000	6 231 000	36 000 000				
021	VIREMENT DE LA SECTION DE FONCTIONNEMENT								
024	PRODUITS DES CESSIONS								
040	OPERATION D'ORDRE DE TRANSFERTS ENTRE SECTIONS								
041	OPERATIONS PATRIMONIALES								
10	DOTATIONS, FONDS DIVERS ET RESERVES								
13	SUBVENTIONS D'INVESTISSEMENT RECUES		393 355 000	6 231 000	36 000 000				
16	EMPRUNTS ET DETTES ASSIMILEES								
	Opérations pour compte de tiers								
	Restes à réaliser - reports								
	SOLDES (2)		-211 008 722	-1 605 732 462	-297 475 822	-389 919 971			-88 046 008

(1) Pour le croisement par nature, le détail est fait selon le niveau de vote choisi par l'assemblée délibérante (chapitre, article ou article spécialisé).

(2) S'il s'agit du budget supplémentaire ou de décisions modificatives, les montants indiqués sont cumulés au niveau de l'ensemble des décisions budgétaires (BP + DM + BS). Le solde correspond à la différence entre les recettes et les dépenses. Les dépenses et les recettes correspondent à la somme des dépenses et des recettes de l'exercice ainsi que des restes à réaliser et des reports (lignes budgétaires 001 et 002). Les lignes reports 001 et 002 apparaissent à la colonne 01-Non ventilables.

IV - ANNEXES	IV
ELEMENTS DU BILAN	
PRESENTATION CROISEE PAR FONCTION - DETAIL INVESTISSEMENT	A1.2

FONCTION 9 - ACTION ECONOMIQUE

8102	AMENAGEMENTS QUAI FERRY								
8104	AMENAGEMENT NDU								
8301	ESPACES PUBLICS								
8318	AMENAGEMENT DU LITTORAL								
	Opérations pour compte de tiers								
	Restes à réaliser - reports								
	RECETTES (2)								
	Recettes de l'exercice								
021	VIREMENT DE LA SECTION DE FONCTIONNEMENT								
024	PRODUITS DES CESSIONS								
040	OPERATION D'ORDRE DE TRANSFERTS ENTRE SECTIONS								
041	OPERATIONS PATRIMONIALES								
10	DOTATIONS, FONDS DIVERS ET RESERVES								
13	SUBVENTIONS D'INVESTISSEMENT RECUES								
16	EMPRUNTS ET DETTES ASSIMILEES								
	Opérations pour compte de tiers								
	Restes à réaliser - reports								
	SOLDES (2)								-2 426 760

(1) Pour le croisement par nature, le détail est fait selon le niveau de vote choisi par l'assemblée délibérante (chapitre, article ou article spécialisé).

(2) S'il s'agit du budget supplémentaire ou de décisions modificatives, les montants indiqués sont cumulés au niveau de l'ensemble des décisions budgétaires (BP + DM + BS). Le solde correspond à la différence entre les recettes et les dépenses. Les dépenses et les recettes correspondent à la somme des dépenses et des recettes de l'exercice ainsi que des restes à réaliser et des reports (lignes budgétaires 001 et 002). Les lignes reports 001 et 002 apparaissent à la colonne 01-Non ventilables.

IV - ANNEXES	IV
ELEMENTS DU BILAN	
EQUILIBRE DES OPERATIONS FINANCIERES - DEPENSES	A6.1

DEPENSES A COUVRIR PAR DES RESSOURCES PROPRES

Art. (1)	Libellé (1)	Budget de l'exercice (Hors RAR) (BP+BS+DM) I	Propositions nouvelles	Vote (2) II
DEPENSES TOTALES A COUVRIR PAR DES RESSOURCES PROPRES = A + B		741 900 000		
16 Emprunts et dettes assimilées (A)		641 900 000		
1641	Emprunts en euros	641 900 000		
Dépenses et transferts à déduire des ressources propres (B)		100 000 000		
020	Dépenses imprévues	100 000 000		

	Op. de l'exercice III = I+II	Restes à réaliser en dépenses de l'exercice précédent (3)	Solde d'exécution D001 (3)	TOTAL IV
Dépenses à couvrir par des ressources propres	741 900 000			741 900 000

(1) Détailler les chapitres budgétaires par article conformément au plan de comptes.

(2) Crédits de l'exercice votés lors de la séance.

(3) Inscrire uniquement si le compte administratif est voté ou en cas de reprise anticipée des résultats de l'exercice précédent.

IV - ANNEXES	IV
ELEMENTS DU BILAN	
EQUILIBRE DES OPERATIONS FINANCIERES - RECETTES	A6.2

RESSOURCES PROPRES

Art. (1)	Libellé (1)	Budget de l'exercice (Hors RAR) (BP+BS+DM) V	Propositions nouvelles	Vote (2) VI
RECETTES (RESSOURCES PROPRES) = a + b		1 608 999 054	641 101 500	641 101 500
Ressources propres externes de l'année (a)				
Ressources propres internes de l'année (b) (3)		1 608 999 054	641 101 500	641 101 500
15112	<i>Prov pr litiges budgétaires</i>		97 907 000	97 907 000
2804112	<i>Bâtiments et installations Etat</i>	450 000		
2804121	<i>Biens mobiliers, matériel et études Nouvelle-Calédonie</i>	35 000		
2804122	<i>Bâtiments et installations Nouvelle-Calédonie</i>	865 000		
2804132	<i>Bâtiments et installations Provinces</i>	17 350 000		
2804151	<i>Biens mobiliers, matériel et études Groupement de collectivités</i>	13 100 000		
2804152	<i>Bâtiments et installations Groupement de collectivités</i>	37 150 000		
2804172	<i>Bâtiments et installations Autres établissements publics</i>	4 000 000		
280421	<i>Biens mobiliers, matériel et études Personnes de droit privé</i>	6 600 000		
280422	<i>Bâtiments et installations Personnes de droit privé</i>	5 500 000		
28051	<i>Concessions et droits similaires</i>	25 450 000		
281561	<i>Matériel roulant</i>	118 301 500		
281568	<i>Autre matériel et outillage d'incendie et de défense civile</i>	13 500 000		
281571	<i>Amort immo corp Matériel roulant</i>	5 500 000		
281578	<i>Autre matériel et outillage de voirie</i>	4 200 000		
28158	<i>Autres installations matériel et outillage techniques</i>	29 500 000		
28182	<i>Matériel de transport</i>	70 300 000		
28183	<i>Matériel de bureau et matériel informatique</i>	61 500 000		
28184	<i>Mobilier</i>	14 000 000		
28188	<i>Autres immobilisations corporelles</i>	82 800 000		
024	<i>Produits de cessions</i>	348 155 000	527 340 000	527 340 000
021	<i>Virement de la section de fonctionnement</i>	750 742 554	15 854 500	15 854 500

Opérations de l'exercice VII = V+VI	Restes à réaliser en recettes de l'exercice précédent(4)	Solde d'exécution R001(4)	Affectation R0168(4)	TOTAL VIII
2 250 100 554				2 250 100 554

Montant	
Dépenses à couvrir par des ressources propres (IV)	741 900 000
Ressources propres disponibles (VIII)	2 250 100 554
Solde (IX = VIII-IV)(5)	+1 508 200 554,00

(1) Les comptes 15, 169, 26, 27, 28, 29, 39, 481, 49 et 59 sont à détailler conformément au plan de comptes.

(2) Crédits de l'exercice votés lors de la séance.

(3) Les comptes 15, 29, 39, 49 et 59 sont présentés uniquement si la commune ou l'établissement applique le régime des provisions budgétaires.

(4) Inscrire uniquement si le compte administratif est voté ou en cas de reprise anticipée des résultats de l'exercice précédent.

(5) Indiquer le signe algébrique.

IV - ANNEXES	IV
ELEMENTS DU BILAN	A7.2.1
ETAT DE REPARTITION DE LA TEOM	

(COMMUNES ET GROUPEMENTS DE 10 000 HABITANTS ET PLUS, article L. 2313-1)

A7.2.1 - SECTION DE FONCTIONNEMENT- DEPENSES

DEPENSES (1)		
Article (2)	Libellé (2)	Montant
67	CHARGES EXCEPTIONNELLES	
67441	Subventions exceptionnelles aux budgets annexes	
68	DOTATIONS PROVISIONS SEMI-BUDGETAIRES (3)	
Total des dépenses réelles		
023	VIREMENT A LA SECTION D'INVESTISSEMENT (4)	
Total des dépenses d'ordre		
TOTAL GENERAL		

A7.2.1 - SECTION DE FONCTIONNEMENT - RECETTES

RECETTES (1)		
Article (2)	Libellé (2)	Montant
Recettes issues de la TEOM		
7331	Taxe d'enlèvement des ordures ménagères	
Dotations et participations reçues		
Autres recettes de fonctionnement éventuelles		
70	PRODUITS DES SERVICES, DU DOMAINE ET VENTES DIVERSES	
70841	Mise a disposition du personnel aux budgets annexes, ccas et caisse des écoles	
70872	Remboursement de frais par les budgets annexes et les régies municipales	
78	REPRISES PROVISIONS SEMI-BUDGETAIRES (3)	
Total des recettes réelles		
Total des recettes d'ordre		
TOTAL GENERAL		

(1) Dépenses et recettes, directes et indirectes, afférentes à l'exercice de la compétence visée à l'article L.2313-1 du CGCT.

(2) Détailler les chapitres budgétaires par article conformément au plan de comptes appliqué par la commune ou l'établissement.

(3) Si la commune ou l'établissement applique les provisions semi-budgétaires.

(4) Montant des recettes de fonctionnement transféré en investissement pour le financement des dépenses d'investissement afférentes à l'exercice de la compétence susmentionnée.

IV - ANNEXES	IV
ELEMENTS DU BILAN	A7.2.2
ETAT DE REPARTITION DE LA TEOM	

(COMMUNES ET GROUPEMENTS DE 10 000 HABITANTS ET PLUS, article L. 2313-1)

A7.2.2 - SECTION D'INVESTISSEMENT- DEPENSES

DEPENSES (1)		
Article (2)	Libellé (2)	Montant
	Remboursement d'emprunts et dettes assimilées	
	Aquisitions d'immobilisations	
	Opération d'équipement (1 ligne par opération)	
	Autres dépenses éventuelles	
	Opération pour compte de tiers (1 ligne par opération)	
	Total des dépenses réelles	
	Total des dépenses d'ordre	
	TOTAL GENERAL	

A7.2.2 - SECTION D'INVESTISSEMENT - RECETTES

RECETTES (1)		
Article (2)	Libellé (2)	Montant
	Souscription d'emprunts et dettes assimilées	
	Dotations et subventions reçues	
	Autres recettes éventuelles	
	Opération pour compte de tiers (1 ligne par opération)	
	Total des recettes réelles	
021	VIREMENT A LA SECTION DE FONCTIONNEMENT (3)	
	Total des recettes d'ordre	
	TOTAL GENERAL	

(1) Dépenses et recettes, directes et indirectes, afférentes à l'exercice de la compétence visée à l'article L.2313-1 du CGCT.

(2) Détailler les chapitres budgétaires par article conformément au plan de comptes appliqué par la commune ou l'établissement.

(3) Montant des recettes de fonctionnement transféré en investissement pour le financement des dépenses d'investissement afférentes à l'exercice de la compétence susmentionnée.

IV - ANNEXES	IV
ELEMENTS DU BILAN – DETAIL DES OPERATIONS POUR COMPTE DE TIERS	A9

A9 - CHAPITRES D'OPERATIONS POUR COMPTE DE TIERS (Détail)(1)

N° opération : [...] Intitulé de l'opération :		Date de la délibération :		
	Pour mémoire réalisations cumulées au 01/01/N (2)	RAR N-1 (3)	Nouveaux crédits votés	Total (4)
DEPENSES (a)				
[...] (5)				
040 Travaux réalisé par le personnel du mandataire				
041 Opérations d'ordre à l'intérieur de la section				
Annulations sur dépenses (c)(6)				
Dépenses nettes (a-c)				
RECETTES (b)				
Financement par le mandant et par d'autres tiers (7)				
040 Financement par le mandataire				
041 Financement par emprunt à la charge du tiers				
Annulations sur recettes (d) (6)				
Recettes nettes (b-d)				

(1) Ouvrir un cadre par opération pour compte de tiers.

(2) Ensemble des réalisations connues (hors restes à réaliser).

(3) A remplir uniquement en cas de reprise des résultats de l'exercice précédent, soit après le vote du compte administratif, soit en cas de reprise anticipée des résultats.

(4) Total = Restes à réaliser N-1 + Nouveaux crédits votés.

(5) Inscrire le chapitre et la nature des travaux.

(6) Le chapitre 45 doit être détaillé conformément au plan de comptes, tant en dépenses qu'en recettes.

(7) Indiquer le chapitre.

IV - ANNEXES	IV
ENGAGEMENTS HORS BILAN	
AUTORISATIONS DE PROGRAMME ET CREDITS DE PAIEMENT	B2.1
AUTORISATIONS D'ENGAGEMENT ET CREDITS DE PAIEMENT	B2.2

B2.1 - SITUATION DES AUTORISATIONS DE PROGRAMME ET CREDITS DE PAIEMENT

No ou intitulé de l'A.P.	Montant des AP			Montant des CP			
	Pour memoire AP votée y compris ajustement	Révision de l'exercice 2024	Total cumulé (toutes les délibérations y compris pour 2024)	Crédits de paiement antérieurs (réalisations cumulées au 01/01/2024) (1)	Crédits de paiement ouverts au titre de l'exercice 2024 (2)	Restes à financer de l'exercice 2025	Restes à financer (exercices au delà de 2025)
Dépenses	33 026 761 321	2 261 524 192	35 288 285 513	21 280 614 947	5 464 898 838	5 861 787 671	2 680 984 057
02 2023 1 ACQUISITION MOBILIERES ET MATERIELS	160 414 910	-19 000 000	141 414 910		42 414 910	33 000 000	66 000 000
05 2017 1 AMENAGEMENT D'UN CREMATORIUM AU CIMETIERE DU PK5	333 316 226	-445	333 315 781	333 099 226	216 555		
05 2019 2 TVX SUR BATIMENTS ET TERRAINS COMMUNAUX	442 273 053	-4 766 353	437 506 700	425 464 752	12 041 948		
05 2021 1 REHABILITATION FRANCE AUSTRALE	380 000 000		380 000 000	234 981 664	110 539 827	34 478 509	
05 2021 2 REALISATION DU BATIMENT DES ARCHIVES MUNICIPALES	365 968 200	60 000 000	425 968 200	33 198 962	284 769 238	108 000 000	
05 2023 1 REFECTION CENTRE FUNERAIRE MUNICIPAL	43 700 000	10 476 276	54 176 276	7 633 194	27 543 082	19 000 000	
05 2024 1 TRAVAUX AMENAGEMENT CIMETIERE PK5		65 000 000	65 000 000			35 000 000	30 000 000
05 2024 2 AMENAGEMENT DES BATIMENTS ET TERRAINS COMMUNAUX		273 450 935	273 450 935		50 286 670	152 864 265	70 300 000
06 2017 1 MATERIEL DE TRANSPORT ET ENGINES	539 899 472		539 899 472	539 899 472			
06 2022 1 ACQUISITION ET RENOUELEMENT PARC ROULANT	515 755 258	-21 081 701	494 673 557	99 728 758	104 605 399	180 339 400	110 000 000
07 2020 1 ET DEVELOPPEMENT DU SI - 2020	738 334 412	-98 291 080	640 043 332	472 137 126	145 799 140	22 107 066	
11 2018 1 VIDEO PROTECTION N°2	245 884 866	-1 824 112	244 060 754	244 060 754			
11 2020 1 EQUIPEMENT DE SECURITE ET SALUBRITE PUBLIQUE	500 000 000	21 924 100	521 924 100	428 349 955	93 574 145		
11 2023 1 VIDEO PROTECTION N°3	27 890 108	38 736 631	66 626 739	8 632 549	57 994 190		
11 2023 3 ACTIONS STRATEGIE REQUINS	305 878 728	-20 325 000	285 553 728	51 332 720	88 746 008	139 475 000	6 000 000
21 2019 1 EQUIPEMENTS SCOLAIRES	910 609 757	-35 700 870	874 908 887	816 227 388	58 681 499		
21 2023 1 EQUIPEMENTS DES ECOLES	672 000 000	389 500 000	1 061 500 000		246 202 948	486 559 745	328 737 307

IV - ANNEXES

IV

ENGAGEMENTS HORS BILAN

AUTORISATIONS DE PROGRAMME ET CREDITS DE PAIEMENT

B2.1

AUTORISATIONS D'ENGAGEMENT ET CREDITS DE PAIEMENT

B2.2

B2.1 - SITUATION DES AUTORISATIONS DE PROGRAMME ET CREDITS DE PAIEMENT

No ou intitulé de l'A.P.	Montant des AP			Montant des CP			
	Pour memoire AP votée y compris ajustement	Révision de l'exercice 2024	Total cumulé (toutes les délibérations y compris pour 2024)	Crédits de paiement antérieurs (réalisations cumulées au 01/01/2024)	Crédits de paiement ouverts au titre de l'exercice 2024	Restes à financer de l'exercice 2025	Restes à financer (exercices au delà de 2025)
31 2018 1 TRAVAUX DE REFECTION DE L'AQUARIUM DES LAGONS	133 703 102		133 703 102	133 703 102			
31 2022 1 REQUALIFICATION DU SITE DE L'EX POLYCLINIQUE	280 000 000	2 222 130	282 222 130	24 720 700	192 351 558	65 149 872	
31 2024 1 SUBVENTION EQUIPEMENT CATHEDRALE		37 734 168	37 734 168		2 880 000	8 751 232	26 102 936
41 2019 1 EQUIPEMENTS SPORTIFS N°1	615 374 317	80 847 461	696 221 778	503 261 906	106 435 969	86 523 903	
41 2021 1 EQUIPEMENTS SPORTIFS N°2	211 128 880	-159 466 400	51 662 480	51 424 062	238 418		
51 2015 2 ACTIONS DE PROXIMITE DES CONSEILS DE SECTEUR	871 846 753		871 846 753	569 363 082	88 316 161	118 228 942	95 938 568
51 2021 1 EQUIPEMENTS DE PROXIMITE 2021	457 997 610	-10 883 508	447 114 102	19 514 102	3 572 855	399 910 653	24 116 492
51 2022 1 REHABILITATION MAISON DE QUARTIER MONTRAVEL	80 000 000	-8 000 000	72 000 000			40 000 000	32 000 000
61 2015 1 EQUIPEMENTS D'ASSAINISSEMENT	900 051 720	-1 558 930	898 492 790	898 492 790			
61 2017 1 PROGRAMME D'EQUIPEMENT EAU POTABLE N°1	1 138 459 390	16 616 610	1 155 076 000	1 137 776 695	17 299 305		
61 2017 2 PROGRAMME D'EQUIPEMENT ASSAINISSEMENT N°1	1 021 000 000	-9 549 124	1 011 450 876	978 157 388	33 293 488		
61 2017 3 EXTENSION DE LA STEP DE YAHOUÉ	778 500 000	-21 925 197	756 574 803	745 304 803	11 270 000		
61 2019 1 EQUIPEMENTS D'EAU PLUVIALE	427 680 394	-1 621 863	426 058 531	415 636 614	10 421 917		
61 2020 1 PROGRAMME EAU POTABLE	710 364 380	228 163 034	938 527 414	437 515 284	243 012 130	258 000 000	
61 2020 2 EQUIPEMENTS D'ASSAINISSEMENT	773 147 206	98 769 821	871 917 027	478 465 728	290 151 299	103 300 000	
61 2022 1 EQUIPEMENTS EAU PLUVIALE	395 000 000	67 151 600	462 151 600	4 701 600	232 279 634	225 170 366	
61 2024 1 USINE MONT TE		45 000 000	45 000 000				45 000 000
61 2024 2 USINE MONT TE - EAU		208 000 000	208 000 000		33 000 000	75 000 000	100 000 000
62 2020 1 PROPRETE URBAINE	328 482 258	18 874 015	347 356 273	111 906 273	235 450 000		
71 2017 1 AMENAGEMENT DE LA ROUTE DU PORT DESPOINTES	593 292 979		593 292 979	593 292 979			

IV - ANNEXES	IV
ENGAGEMENTS HORS BILAN	
AUTORISATIONS DE PROGRAMME ET CREDITS DE PAIEMENT	B2.1
AUTORISATIONS D'ENGAGEMENT ET CREDITS DE PAIEMENT	B2.2

B2.1 - SITUATION DES AUTORISATIONS DE PROGRAMME ET CREDITS DE PAIEMENT

No ou intitulé de l'A.P.	Montant des AP			Montant des CP			
	Pour memoire AP votée y compris ajustement	Révision de l'exercice 2024	Total cumulé (toutes les délibérations y compris pour 2024)	Crédits de paiement antérieurs (réalisations cumulées au 01/01/2024)	Crédits de paiement ouverts au titre de l'exercice 2024	Restes à financer de l'exercice 2025	Restes à financer (exercices au delà de 2025)
71 2017 3 AMENAGEMENT VRD DU QUARTIER DE L'ANSE VATA	1 263 227 022	90 867 454	1 354 094 476	959 094 476	315 678 338	79 321 662	
71 2018 1 PROGRAMME AMENAGEMENT DE VOIRIE N°2	327 846 929	-12 047 892	315 799 037	313 292 037	2 507 000		
71 2019 1 REFECTION DE CHAUSSEES	2 795 903 331	-167 075	2 795 736 256	2 795 736 256			
71 2022 1 PROGRAMME AMENAGEMENT DE VOIRIE	1 072 115 389	549 879 024	1 621 994 413	348 365 305	438 649 453	389 189 600	445 790 055
71 2023 1 AMENAGEMENT ROUTE PORT DESPOINTES PHASE 3	395 500 000	-10 000 000	385 500 000	4 875 189	108 086 672	242 538 139	30 000 000
71 2023 3 AMENAGEMENT VOIRIE	2 345 000 000	-6 650 100	2 338 349 900		696 170 281	1 127 829 619	514 350 000
72 2020 1 REFECTION DES TROTTOIRS	1 269 000 000	115 919 866	1 384 919 866	779 919 866	185 000 000	330 000 000	90 000 000
72 2022 1 AMENAGEMENTS DE PISTES CYCLABLES	688 000 000	9 561 433	697 561 433	39 561 433	41 438 567	466 561 433	150 000 000
73 2020 1 PROGRAMME ECLAIRAGE PUBLIC N°3	1 088 603 437	-10 123 829	1 078 479 608	532 453 871	224 977 038	259 400 000	61 648 699
73 2023 1 TRAVAUX D'ECLAIRAGE VDO	300 000 000	-20 005 207	279 994 793	54 994 793	54 000 000	171 000 000	
81 2016 1 AMENAGEMENT GLOBAL QUAI FERRY	2 273 948 940	-4 181	2 273 944 759	2 272 640 910	1 303 849		
81 2023 2 SUBVENTION GIE SERAIL	6 000 000		6 000 000	2 000 000	2 000 000	2 000 000	
81 2024 1 AMENAGEMENT NDU		19 500 000	19 500 000		7 500 000	12 000 000	
81 2024 2 AMENAGEMENT NDU - EAU		25 000 000	25 000 000				25 000 000
83 2020 1 AMENAGEMENT ESPACES VERTS ET PUBLICS	758 753 807	70 454 874	829 208 681	594 535 955	145 509 833	89 162 893	
83 2020 2 AMENAGEMENT DU LITTORAL	2 544 908 487	190 867 627	2 735 776 114	1 785 161 228	418 689 514	101 925 372	430 000 000
Recettes							

(1) Il s'agit des réalisations effectives correspondant aux mandats émis.

(2) Il s'agit du montant prévu initialement par l'échéancier corrigé des révisions.

IV - ANNEXES	IV
ENGAGEMENTS HORS BILAN	
AUTORISATIONS DE PROGRAMME ET CREDITS DE PAIEMENT	B2.1
AUTORISATIONS D'ENGAGEMENT ET CREDITS DE PAIEMENT	B2.2

B2.2 - SITUATION DES AUTORISATIONS D'ENGAGEMENT ET CREDITS DE PAIEMENT

No ou intitulé de l'A.E.	Montant des AE			Montant des CP			
	Pour memoire AE votée y compris ajustement	Révision de l'exercice 2024	Total cumulé (toutes les délibérations y compris pour 2024)	Crédits de paiement antérieurs (réalisations cumulées au 01/01/2024) (1)	Crédits de paiement ouverts au titre de l'exercice 2024 (2)	Restes à financer de l'exercice 2025	Restes à financer (exercices au delà de 2025)
Dépenses	3 029 415 520	-9 878 525	3 019 536 995	174 694 041	845 553 409	1 015 789 545	983 500 000
07 2022 1 SECURITE INFORMATIQUE	17 734 367	-12 000 000	5 734 367	2 434 367	3 300 000		
07 2023 1 MODERNISATION DES OUTILS BUREAUTIQUE ET COLLABORATIFS	210 000 000	-677 260	209 322 740	77 922 740	38 097 091	21 602 909	71 700 000
11 2021 1 STRATEGIE REQUINS	78 981 153	20 856 535	99 837 688	15 891 734	11 059 318	38 886 636	34 000 000
11 2023 2 PRESTATION DE SERVICE REGULATEURS SCOLAIRES	88 000 000		88 000 000	22 000 000	20 000 000	24 000 000	22 000 000
31 2023 1 JEUDIS DU CENTRE VILLE	16 700 000	-116 800	16 583 200	6 063 200	4 520 000	6 000 000	
31 2023 2 MISE EN LUMIERE ARTISTIQUE	96 000 000	-17 941 000	78 059 000	47 382 000	30 677 000		
62 2023 1 DEPENSES RECURENTES PROPRETE URBAINE	2 490 000 000		2 490 000 000		734 900 000	906 300 000	848 800 000
81 2023 1 ACCOMPAGNEMENT EVOLUTION PUD	23 000 000		23 000 000			16 000 000	7 000 000
81 2023 3 CONTRIBUTION GIE SERAIL	9 000 000		9 000 000	3 000 000	3 000 000	3 000 000	
Recettes							

(1) Il s'agit des réalisations effectives correspondant aux mandats émis.

(2) Il s'agit du montant prévu initialement par l'échéancier corrigé des révisions.

Nombre de membres en exercice	53
Nombre de membres présents	38
Nombre de suffrages exprimés	50
VOTES :	
Pour	50
Contre	-
Abstention	-

Date de convocation : 30 octobre 2024

Présenté par Madame Sonia LAGARDE, maire de la ville de Nouméa.

A Nouméa, le - 8 NOV. 2024

La secrétaire de séance,


Kimberley BARONI

Le Maire,


Sonia LAGARDE


Délibéré par le conseil municipal, réuni en séance publique à Nouméa, le 5 novembre 2024.

Certifié exécutoire par le maire, compte tenu de la transmission de la présente délibération au commissaire délégué de la République pour la province Sud, le - 8 NOV. 2024 et de la publication par voie électronique, le - 8 NOV. 2024 .

Les membres du conseil municipal







IV – ANNEXES	IV
SIGNATURES	D

M. Jean-Pierre DELRIEU 	Mme Janine BAJON ABSENTE EXCUSEE. A donné procuration à Mme Liliane CONDOUMY 
Mme Chantal BOUYE 	Mme Vaimoé ALBANESE ABSENT (E) EXCUSE A donné procuration à M. Warren NAXUE 
M. Patrick GUILLON 	Mme Isabelle LAFLEUR 
Mme Fabienne CHARDIGNY ABSENTE EXCUSEE. A donné procuration à M. Jean-Pierre DELRIEU 	M. Nicolas BRIGNONE ABSENT EXCUSE. A donné procuration à Mme Diane BUI-DUYET 
M. Tristan DERYCKE 	Mme Cindy PRALONG 
Mme Diane BUI-DUYET 	M. Philippe BLAISE 
M. Warren NAXUE 	Mme Naïa WATEOU 
Mme Françoise SUVE 	M. Luc BRUN ABSENT EXCUSE. A donné procuration à M. Tristan DERYCKE 
M. Marc ZEISEL 	Mme Valérie LAROQUE 
Mme Pascale SERVENT 	M. Christophe DELESSERT 
M. Michel FONGUE ABSENT EXCUSE. A donné procuration à M. Patrick GUILLON 	Mme Charlotte THIAWE ABSENT (E) EXCUSE A donné procuration à Mme Chantal BOUYE 

IV – ANNEXES	IV
SIGNATURES	D

Mme Stéphanie PAIMAN 	M. Jean-Marie FIRMIN-GUION 
M. Alexandre MACHFUL 	Mme Liliane CONDOUMY 
M. Bruno CAPY 	M. Claude CHARLOT 
Mme Tuilogona O'CONNOR 	Mme Muriel GERMAIN 
M. Marc LE LEIZOUR 	M. Makaokio FIHIPALAI ABSENT
Mme Anne-Christine CHIMENTI 	M. Patrick SAKOUMORI 
Mme Kimberley BARONI 	Mme Christiane SARIDJAN 
M. Christophe DELIERE 	M. Daniel HINSCHBERGER 
Mme Laurène CASSAGNE ABSENTE EXCUSEE. A donné procuration à Mme Christine BELLET 	Mme Magali MANUOHALALO 
M. Michel DESMEUZES 	M. Jérémie KATIDJO-MONNIER 
Mme Christine BELLET 	M. Joseph BOANEMOA ABSENT

IV – ANNEXES	IV
SIGNATURES	D

<p>Mme Laurie HUMUNI</p> <p>ABSENTE</p>	<p>Mme Christine LE SAINT</p> <p>ABSENTE EXCUSEE. A donné procuration à Mme Anne-Christine CHIMENTI</p> 
<p>Mme Veylma FALAEO</p> <p>ABSENT (E) EXCUSE</p> <p>A donné procuration à M. Jonas TAOFIFENUA</p> 	<p>M. Bernard LAVANDIER</p> 
<p>M. Emmanuel BERART</p> 	<p>Mme Jeanne POELLABAUER</p> <p>ABSENTE EXCUSEE. A donné procuration à M. Patrick SAKOUMORI</p> 
<p>M. Eric MELTESALE</p> <p>ABSENT EXCUSE. A donné procuration à M. Marc LE LEIZOUR</p> 	<p>M. Jonas TAOFIFENUA</p> 