



## VILLE DE NOUMEA

## EXTRAIT DU REGISTRE DES DELIBERATIONS DU CONSEIL MUNICIPAL

L'an deux mille vingt quatre, le mardi 05 novembre à dix-huit heures, le conseil municipal, légalement convoqué, s'est réuni à la Mairie, en séance publique, sous la présidence de Sonia LAGARDE, Maire.

ETAIENT PRESENTS :

**DATE DE CONVOCATION**  
**30/10/2024**

**DATE D'AFFICHAGE**  
**30/10/2024**

|                         |                             |
|-------------------------|-----------------------------|
| Mme Sonia LAGARDE       | M. Marc LE LEIZOUR          |
| M. Jean-Pierre DELRIEU  | Mme Anne-Christine CHIMENTI |
| Mme Chantal BOUYE       | Mme Kimberley BARONI        |
| M. Patrick GUILLON      | M. Christophe DELIERE       |
| M. Tristan DERYCKE      | M. Michel DESMEUZES         |
| Mme Diane BUI-DUYET     | Mme Christine BELLET        |
| M. Warren NAXUE         | M. Jean-Marie FIRMIN-GUION  |
| Mme Françoise SUVE      | Mme Liliane CONDOUMY        |
| M. Marc ZEISEL          | M. Claude CHARLOT           |
| Mme Pascale SERVENT     | Mme Muriel GERMAIN          |
| Mme Isabelle LAFLEUR    | M. Patrick SAKOUMORI        |
| Mme Cindy PRALONG       | Mme Christiane SARIDJAN     |
| M. Philippe BLAISE      | M. Daniel HINSCHBERGER      |
| Mme Naïa WATEOU         | Mme Magali MANUOHALALO      |
| Mme Valérie LAROQUE     | M. Jérémie KATIDJO-MONNIER  |
| M. Christophe DELESSERT | M. Emmanuel BERART          |
| Mme Stéphanie PAIMAN    | M. Bernard LAVANDIER        |
| M. Alexandre MACHFUL    | M. Jonas TAOFIFENUA         |
| M. Bruno CAPY           |                             |
| Mme Tuilogona O'CONNOR  |                             |

formant la majorité des membres en exercice.

ABSENTS EXCUSES :

|                                   |      |                        |                        |
|-----------------------------------|------|------------------------|------------------------|
| Nombre de conseillers en exercice | : 53 | M. Makaokio FIHIPALAI  | Mme Charlotte THAI AWE |
|                                   |      | M. Joseph BOANEMOA     | Mme Laurène CASSAGNE   |
|                                   |      | Mme Laurie HUMUNI      | Mme Veylma FALAE O     |
| Nombre de présents                | : 38 | Mme Fabienne CHARDIGNY | M. Eric MELTESALE      |
| Nombre de votants                 | : 50 | M. Michel FONGUE       | Mme Christine LE SAINT |
| (12 procurations)                 |      | Mme Janine BAJON       | Mme Jeanne POELLABAUER |
|                                   |      | Mme Vaimoe ALBANESE    |                        |
|                                   |      | M. Nicolas BRIGNONE    |                        |
|                                   |      | M. Luc BRUN            |                        |

Madame Kimberley BARONI a été élue secrétaire de séance.

DELIBERATION N°2024-1161

portant modification des autorisations de programme et d'engagements et des crédits de paiement par décision modificative n° 2 du budget principal primitif pour l'exercice 2024

Le conseil municipal de la ville de Nouméa, réuni en séance publique, le 5 novembre 2024

VU la loi organique n° 99-209 du 19 mars 1999 modifiée relative à la Nouvelle-Calédonie,

VU la loi n° 99-210 du 19 mars 1999 modifiée relative à la Nouvelle-Calédonie,

VU le code des communes de la Nouvelle-Calédonie,

VU la délibération du conseil municipal de la ville de Nouméa n° 2023/263 du 13 mars 2024 modifiée relative au budget principal primitif pour l'exercice 2024,

VU la délibération du conseil municipal de la ville de Nouméa n° 2024/264 du 13 mars 2024 modifiée relative aux autorisations de programme et crédits de paiement du budget principal primitif pour l'exercice 2024,

VU la délibération du conseil municipal de la ville de Nouméa n° 2024/628 du 20 juin 2024 portant affectation du résultat définitif de l'exercice 2023 du budget principal,

VU le contrat d'agglomération 2017-2022 du Grand Nouméa signé le 23 décembre 2016,

VU la note explicative de synthèse n° 2024/92 du 18 octobre 2024,

La commission du budget et des finances (cbf) entendue en séance du 24 octobre 2024

Après en avoir délibéré,

DECIDE :ARTICLE 1<sup>er</sup> /

Pour la mise en œuvre des opérations d'investissement et de fonctionnement du budget principal de la ville de Nouméa pour l'exercice 2024, sont approuvées par décision modificative, les modifications d'autorisations de programme et d'engagement, ainsi que la répartition des crédits de paiement correspondants, tel que récapitulées dans le tableau ci-après :

| <b>AUTORISATIONS DE PROGRAMME</b>   |                                  |                       |                            |                      |                      |                      |
|---|----------------------------------|-----------------------|----------------------------|----------------------|----------------------|----------------------|
| <b>N° ET INTITULE DES AP</b>  | <b>AP VOTEES APRES DM 2 2024</b> | <b>ANTERIEURS</b>     | <b>CREDITS DE PAIEMENT</b> |                      |                      |                      |
|   |                                  |                       | <b>CP 2024</b>             | <b>CP 2025</b>       | <b>CP 2026</b>       | <b>CP 2027</b>       |
|   |                                  | <b>16 437 376 846</b> | <b>5 755 590 017</b>       | <b>3 900 879 134</b> | <b>4 494 730 333</b> | <b>2 103 240 055</b> |
| <b>02-2023-1 : ACQUISITION MOBILIERS ET MATERIELS (0204Z23)</b>               | <b>141 414 910</b>               | <b>0</b>              | <b>42 414 910</b>          | <b>33 000 000</b>    | <b>33 000 000</b>    | <b>33 000 000</b>    |
| <b>05-2021-2 : REALISATION DU BATIMENT DES ARCHIVES MUNICIPALES (0506Z21)</b> | <b>425 968 200</b>               | <b>33 198 962</b>     | <b>284 769 238</b>         | <b>108 000 000</b>   | <b>0</b>             | <b>0</b>             |

|  |             |   |            |             |            |            |
|--|-------------|---|------------|-------------|------------|------------|
| 05-2024-2 :<br>AMENAGEMENT DES<br>BATIMENTS ET<br>TERRAINS<br>COMMUNAUX<br>(0501Z24) | 273 450 935 | 0 | 50 286 670 | 152 864 265 | 53 800 000 | 16 500 000 |
|--|-------------|---|------------|-------------|------------|------------|

| N° ET INTITULE DES<br>AP   | AP VOTEES<br>APRES DM 2<br>2024 | ANTERIEURS  | CREDITS DE PAIEMENT |               |             |             |
|--|---------------------------------|-------------|---------------------|---------------|-------------|-------------|
|  |                                 |             | CP 2024             | CP 2025       | CP 2026     | CP 2027     |
| 06-2022-1 :<br>ACQUISITION ET<br>RENOUVELLEMENT<br>PARC ROULANT<br>(0601Z22)   | 494 673 557                     | 99 728 758  | 104 605 399         | 180 339 400   | 110 000 000 | 0           |
| 07-2020-1 : ET<br>DEVELOPPEMENT DU<br>SI - 2020 (0701Z20)                      | 640 043 332                     | 472 137 126 | 145 799 140         | 22 107 066    | 0           | 0           |
| 11-2023-3 : ACTIONS<br>STRATEGIE REQUINS<br>(1105Z23)                          | 285 553 728                     | 51 332 720  | 88 746 008          | 139 475 000   | 3 000 000   | 3 000 000   |
| 21-2023-1 :<br>EQUIPEMENTS DES<br>ECOLES (2101Z23)                             | 1 061 500 000                   | 0           | 248 190 950         | 484 571 743   | 198 300 000 | 130 437 307 |
| 31-2022-1 :<br>REQUALIFICATION DU<br>SITE DE L'EX<br>POLYCLINIQUE<br>(3101Z22) | 279 999 130                     | 24 720 700  | 190 128 558         | 65 149 872    | 0           | 0           |
| 41-2019-1 :<br>EQUIPEMENTS<br>SPORTIFS N°1<br>(4101Z19)                        | 700 221 778                     | 503 261 906 | 110 435 969         | 86 523 903    | 0           | 0           |
| 61-2022-1 :<br>EQUIPEMENTS EAUX<br>PLUVIALES<br>(6101Z22E)                     | 462 151 600                     | 4 701 600   | 232 279 634         | 225 170 366   | 0           | 0           |
| 61-2024-1 : USINE<br>MONT TE (6125Z24)   | 45 000 000                      | 0           | 0                   | 0             | 45 000 000  | 0           |
| 71-2017-3 :<br>AMENAGEMENT VRD<br>DU QUARTIER DE<br>L'ANSE VATA<br>(7123Z17)   | 1 354 094 476                   | 959 094 476 | 315 678 338         | 79 321 662    | 0           | 0           |
| 71-2022-1 :<br>PROGRAMME<br>AMENAGEMENT DE<br>VOIRIE (7101Z22)                 | 1 621 994 413                   | 348 365 305 | 438 649 453         | 389 189 600   | 445 790 055 | 0           |
| 71-2023-1 :<br>AMENAGEMENT<br>ROUTE PORT<br>DESPOINTES PHASE<br>3 (7121Z23)    | 385 500 000                     | 4 875 189   | 108 086 672         | 242 538 139   | 30 000 000  | 0           |
| 71-2023-3 :<br>AMENAGEMENT<br>VOIRIE (7119Z23)                                 | 2 338 349 900                   | 0           | 696 170 281         | 1 127 829 619 | 514 350 000 | 0           |
| 72-2020-1 :<br>REFECTION DES<br>TROTTOIRS (7202Z20)                            | 1 384 919 866                   | 779 919 866 | 185 000 000         | 330 000 000   | 90 000 000  | 0           |
| 72-2022-1 :<br>AMENAGEMENT DE<br>PISTES CYCLABLES<br>(7203Z22)                 | 697 561 433                     | 39 561 433  | 41 438 567          | 466 561 433   | 150 000 000 | 0           |
| 73-2023-1 : TRAVAUX<br>D'ECLAIRAGE VDO<br>(7301Z23)                            | 279 994 793                     | 54 994 793  | 54 000 000          | 171 000 000   | 0           | 0           |

|   |               |               |             |             |             |   |
|---|---------------|---------------|-------------|-------------|-------------|---|
| 83-2020-1 :<br>AMENAGEMENT<br>ESPACES VERTS ET<br>PUBLICS (8301Z20) | 829 208 681   | 594 535 955   | 145 509 833 | 89 162 893  | 0           | 0 |
| 83-2020-2 :<br>AMENAGEMENT DU<br>LITTORAL (8318Z20)                 | 2 735 776 114 | 1 785 161 228 | 418 689 514 | 101 925 372 | 430 000 000 | 0 |

| AUTORISATIONS D'ENGAGEMENT                              |                                 |            |                     |            |            |            |
|---|---------------------------------|------------|---------------------|------------|------------|------------|
| N° ET INTITULE DES<br>AE                                | AE VOTEES<br>APRES DM 2<br>2024 | ANTERIEURS | CREDITS DE PAIEMENT |            |            |            |
|   |                                 |            | CP 2024             | CP 2025    | CP 2026    | CP 2027    |
|   | 177 896 688                     | 63 273 734 | 41 736 318          | 38 886 636 | 17 000 000 | 17 000 000 |
| 11-2021-1 :<br>STRATEGIE REQUINS<br>(1105Z21)           | 99 837 688                      | 15 891 734 | 11 059 318          | 38 886 636 | 17 000 000 | 17 000 000 |
| 31-2023-2 : MISE EN<br>LUMIERE ARTISTIQUE<br>(3105Z23A) | 78 059 000                      | 47 382 000 | 30 677 000          |            |            |            |

ARTICLE 2 /

Le délai de recours devant le tribunal administratif de Nouvelle-Calédonie contre le présent acte est de deux mois à compter de sa publication.

Le tribunal administratif peut être saisi par l'application informatique « Télérecours citoyens » accessible par le site Internet [www.telerecours.fr](http://www.telerecours.fr).

ARTICLE 3 /

Le maire est chargé de l'exécution de la présente délibération qui sera enregistrée, transmise au commissaire délégué de la République pour la province Sud et publiée par voie électronique.

Accusé de réception – Ministère de l'intérieur  
988-200012508-20241105-2929A-DE-1-1  
Réception par le Haut-commissariat : 8 novembre 2024

Notification :

DELIBERE EN SEANCE PUBLIQUE, LE 5 NOVEMBRE  
2024

POUR EXTRAIT CONFORME

NOUMEA, LE 8 novembre 2024

Le secrétaire de séance,



Madame Kimberley BARONI

Le Maire,



SONIA LAGARDE

DESTINATAIRES :

|                     |   |
|---------------------|---|
| - SUBD ADMINIS. SUD | 1 |
| - DF (dont TPS)     | 2 |
| - MISE EN LIGNE     | 1 |

**REPUBLIQUE FRANCAISE**

**NOUVELLE-CALEDONIE**

**VILLE DE NOUMEA**

POSTE COMPTABLE DE LA PROVINCE SUD

**BUDGET PRINCIPAL**

**M. 14**

**DECISION MODIFICATIVE 2**

**voté par nature**

**ANNEE 2024**

## Sommaire

|   |                |                   |
|---|----------------|-------------------|
| <b>I - Informations générales (5)</b>   |                |                   |
| A - Informations statistiques, fiscales et financières  |                |                   |
| B - Modalités de vote du budget   |                |                   |
| <b>II - Présentation générale du budget</b>   |                |                   |
| A1 - Vue d'ensemble - Exécution du budget et détail des restes à réaliser                           |                |                   |
| A2 - Vue d'ensemble - Section de fonctionnement - Chapitres   |                |                   |
| A3 - Vue d'ensemble - Section d'investissement - Chapitres  |                |                   |
| B1 - Balance générale du budget - Dépenses  |                |                   |
| B2 - Balance générale du budget - Recettes  |                |                   |
| <b>III - Vote du budget</b>   |                |                   |
| A1 - Section de fonctionnement - Détail des dépenses  |                |                   |
| A2 - Section de fonctionnement - Détail des recettes  |                |                   |
| B1 - Section d'investissement - Détail des dépenses   |                |                   |
| B2 - Section d'investissement - Détail des recettes   |                |                   |
| B3 - Opérations d'équipement - Détail des chapitres et articles                                     |                |                   |
| <b>IV - Annexes (6)</b>   |                |                   |
| <b>A - Eléments du bilan</b>  | <b>Jointes</b> | <b>Sans objet</b> |
| A1 - Présentation croisée par fonction (1)  | ✓              |                   |
| A1.1 - Présentation croisée par fonction - Détail fonctionnement                                    | ✓              |                   |
| A1.2 - Présentation croisée par fonction - Détail investissement                                    | ✓              |                   |
| A2.1 - Etat de la dette - Détail des crédits de trésorerie  |                | ✓                 |
| A2.2 - Etat de la dette - Répartition par nature de dette   |                | ✓                 |
| A2.3 - Etat de la dette - Répartition des emprunts par structure de taux                            |                | ✓                 |
| A2.4 - Etat de la dette - Typologie de la répartition de l'encours                                  |                | ✓                 |
| A2.5 - Etat de la dette - Détail des opérations de couverture                                       |                | ✓                 |
| A2.6 - Etat de la dette - Dette pour financer l'emprunt d'un autre organisme                        |                | ✓                 |
| A2.7 - Etat de la dette - Autres dettes   |                | ✓                 |
| A3 - Méthodes utilisées pour les amortissements   |                | ✓                 |
| A4 - Etat des provisions  |                | ✓                 |
| A5 - Etalement des provisions   |                | ✓                 |
| A6.1 - Equilibre des opérations financières - Dépenses  | ✓              |                   |
| A6.2 - Equilibre des opérations financières - Recettes  | ✓              |                   |
| A7.1.1 - Etats des dépenses et recettes des services d'eau et d'assainissement - Fonctionnement (2) |                | ✓                 |
| A7.1.2 - Etats des dépenses et recettes des services d'eau et d'assainissement - Investissement (2) |                | ✓                 |
| A7.2.1 - Etats de la répartition de la TEOM - Fonctionnement (3)                                    |                | ✓                 |
| A7.2.2 - Etats de la répartition de la TEOM - Investissement (3)                                    |                | ✓                 |
| A8 - Etat des charges transférées   |                | ✓                 |
| A9 - Détail des opérations pour le compte de tiers  |                | ✓                 |
| <b>B - Engagements hors bilan</b>   |                |                   |
| B1.1 - Etat des emprunts garantis par la commune ou l'établissement (4)                             |                | ✓                 |
| B1.2 - Calcul du ratio d'endettement relatif aux garanties d'emprunt                                |                | ✓                 |
| B1.3 - Etat des contrats de crédit-bail   |                | ✓                 |
| B1.4 - Etat des contrats de partenariat public-privé  |                | ✓                 |
| B1.5 - Etat des autres engagements donnés   |                | ✓                 |
| B1.6 - Etat des engagements reçus   |                | ✓                 |
| B1.7 - Subventions versées dans le cadre du vote du budget (5)                                      |                | ✓                 |
| B2.1 - Etat des autorisations de programme et des crédits de paiement afférents                     | ✓              |                   |
| B2.2 - Etat des autorisations d'engagement et des crédits de paiement afférents                     | ✓              |                   |
| B3 - Emploi des recettes grevées d'une affectation spéciale   |                | ✓                 |
| <b>C - Autres éléments d'informations</b>   |                |                   |
| C1 - Etat du personnel  |                | ✓                 |
| C2 - Liste des organismes dans lesquels a été pris un engagement financier (4)                      |                | ✓                 |
| C3.1 - Liste des organismes de regroupement auxquels adhère la commune ou l'établissement           |                | ✓                 |
| C3.2 - Liste des établissements publics créés   |                | ✓                 |
| C3.3 - Liste des services individualisés dans un budget annexe                                      |                | ✓                 |
| C3.4 - Liste des services assujettis à la TVA et non érigés en budget annexe                        |                | ✓                 |
| <b>D - Décision en matière de taux de contributions directes - Arrêté et signatures</b>             |                |                   |
| D1 - Décision en matière de taux de centimes additionnels   |                | ✓                 |
| D2 - Arrêté et signatures   | ✓              |                   |

(1) Cette présentation est obligatoire pour les communes de 3 500 habitants et plus (art. L. 2312-3 du CGCT), les groupements comprenant au moins une commune de 3 500 habitants et plus (art. R. 5211-14 du CGCT) et leurs établissements publics. Il n'a cependant pas à être produit par les services à activité unique érigés en établissement public ou budget annexe. Les autres communes et établissements peuvent les présenter de manière facultative.

(2) Cet état ne peut être produit que par les communes dont la population est inférieure à 500 habitants qui gèrent les services de distribution de l'eau potable et d'assainissement sous forme de régie simple sans budget annexe (article L. 2221-11 du CGCT).

(3) Cf. article R. 2313-3 du CGCT.

(4) Cet état est obligatoirement produit par les communes et groupements de communes de 10 000 habitants et plus ayant institué la TEOM et assurant au moins la collecte des déchets ménagers.

(5) Les associations syndicales autorisées doivent utiliser leur état particulier «Informations générales» annexé à l'arrêté n° NOR : INTB1237402A, relatif au cadre budgétaire Informations générales et comptable applicable aux associations syndicales autorisées.

(6) Les associations syndicales autorisées remplissent et joignent uniquement les états qui les concernent au titre de l'exercice et au titre du détail des comptes de bilan.

Préciser, pour chaque annexe, si l'état est sans objet le cas échéant.

|                   |                    |
|-------------------|--------------------|
| <b>Code INSEE</b> | <b>DM<br/>2024</b> |
|-------------------|--------------------|

|   |          |
|---|----------|
| <b>I - INFORMATIONS GENERALES</b>                         | <b>I</b> |
| <b>INFORMATIONS STATISTIQUES, FISCALES ET FINANCIERES</b> | <b>A</b> |

| Informations statistiques   | Valeurs                    |
|---|----------------------------|
| Population totale (colonne h du recensement INSEE )                 | 94 285<br>(source ISEE NC) |
| Nombre de résidences secondaires (article R.2313-1 <i>in fine</i> ) | 427<br>(source ISEE NC)    |
| Nom de l'EPCI à fiscalité propre auquel la commune adhère :         |                            |

| Potentiel fiscal et financier (1) |           | Valeurs par hab.<br>(population DGF) | Moyennes nationales du potentiel<br>financier par habitants de la strate |
|-----------------------------------|-----------|--------------------------------------|--|
| Fiscal                            | Financier |                                      |  |
|                                   |           |                                      |  |

| Informations financières - ratios (2) |   | Valeurs | Moyennes nationales de la<br>strate (3) |
|---------------------------------------|---|---------|---|
| 1                                     | Dépenses réelles de fonctionnement/population                               | 152 567 |   |
| 2                                     | Produit des impositions directes/population                                 | 67 508  |   |
| 3                                     | Recettes réelles de fonctionnement/population                               | 160 270 |   |
| 4                                     | Dépenses d'équipement brut/population                                       | 54 575  |   |
| 5                                     | Encours de la dette/population  |         |   |
| 6                                     | DGF/population  | 21 329  |   |
| 7                                     | Dépenses de personnel/dépenses réelles de fonctionnement (2)                | 54,42%  |   |
| 8                                     | Dépenses de fonct. et remb. dette en capital/recettes réelles de fonct. (2) | 101,05% |   |
| 9                                     | Dépenses d'équipement brut/recettes réelles de fonctionnement (2)           | 34,05%  |   |
| 10                                    | Encours de la dette/recettes réelles de fonctionnement (2)                  | 101,05% |   |

Dans l'ensemble des tableaux, les cases grisées ne doivent pas être remplies

(1) Il s'agit du potentiel fiscal et du potentiel financier définis à l'article L. 2334-4 du code général des collectivités territoriales qui figurent sur la fiche de répartition de la DGF de l'exercice N-1 établie sur la base des informations N-2 (transmise par les services préfectoraux).

(2) Les ratios 1 à 6 sont obligatoires pour les communes de 3 500 habitants et plus et leurs établissements publics administratifs ainsi que pour les EPCI dotés d'une fiscalité propre comprenant au moins une commune de 3 500 habitants et plus.

Les ratios 7 à 10 sont obligatoires pour les communes de 10 000 habitants et plus et leurs établissements publics administratifs ainsi que pour les EPCI dotés d'une fiscalité propre comprenant au moins une commune de 10 000 habitants et plus (cf. articles L. 2313-1, L. 2313-2, R. 2313-1, R. 2313-2 et R. 5211-15 du CGCT). Pour les caisses des écoles, les EPCI non dotés d'une fiscalité propre et les syndicats mixtes associant exclusivement des communes et des EPCI, il conviendra d'appliquer les ratios prévus respectivement par les articles R. 2313-7, R. 5211-15 et R. 5711-3 du CGCT.

(3) Il convient d'indiquer les moyennes de la catégorie de l'organisme en cause (commune, communauté urbaine, communauté d'agglomération, ...) et les sources d'où sont tirées les informations (statistiques de la direction générale des collectivités locales ou de la direction générale de la comptabilité publique). Il s'agit des moyennes de la dernière année connue.



|                                    |          |
|------------------------------------|----------|
| <b>I - INFORMATION GENERALES</b>   | <b>I</b> |
| <b>MODALITES DE VOTE DU BUDGET</b> |          |

I – L'assemblée délibérante a voté le présent budget par nature :

- au niveau du chapitre pour la section de fonctionnement ;
- au niveau du chapitre pour la section d'investissement.
- avec ~~ou sans~~ les chapitres « opérations d'équipement » de l'état III B 3.
- avec ~~ou sans~~ vote formel sur chacun des chapitres.

La liste des articles spécialisés sur lesquels l'ordonnateur ne peut procéder à des virements d'article à article est la suivante :

.....

II – En l'absence de mention au paragraphe I ci-dessus, le budget est réputé voté par chapitre, et, en section d'investissement, sans chapitre de dépense « opération d'équipement ».

III – Les provisions sont:

- ~~semi-budgétaires (pas d'inscription en recette de la section d'investissement)~~
- budgétaires (délibération n°2012/1509 du 26 décembre 2012).

IV – La comparaison avec le budget précédent (cf. colonne « Pour mémoire ») s'effectue par rapport à la colonne du budget primitif ~~ou cumulé~~ de l'exercice précédent

Si le présent budget est un budget supplémentaire, reporter le budget primitif et le cumul des décisions budgétaires du budget en cours.

V – Le présent budget a été voté (5).

- ~~sans reprise des résultats de l'exercice N-1~~
- ~~avec reprise anticipée des résultats de l'exercice N-1.~~
- avec reprise des résultats de l'exercice N-1 après le vote du compte administratif

(1) A compléter par « du chapitre » ou « de l'article ».

(2) Indiquer « avec » ou « sans » les chapitres opérations d'équipement.

(3) Indiquer « avec » ou « sans » vote formel.

(4) A compléter par un seul des deux choix suivants :

- semi-budgétaires (pas d'inscription en recette de la section d'investissement),
- budgétaires (délibération n° ..... du .....).

(5) Budget de l'exercice = budget primitif + budget supplémentaire + décision modificative, s'il y a lieu.

(6) A compléter par un seul des trois choix suivants :

- sans reprise des résultats de l'exercice N-1,
- avec reprise des résultats de l'exercice N-1 après le vote du compte administratif N-1,
- avec reprise anticipée des résultats de l'exercice N-1.

|   |           |
|---|-----------|
| <b>II - PRESENTATION GENERALE DU BUDGET</b> | <b>II</b> |
| <b>VUE D'ENSEMBLE</b>                       | <b>A1</b> |

**FONCTIONNEMENT**

|  |   | <b>DEPENSES DE LA SECTION<br/>DE FONCTIONNEMENT</b> | <b>RECETTES DE LA SECTION<br/>DE FONCTIONNEMENT</b> |
|--|---|---|---|
| <b>V<br/>O<br/>T<br/>E</b>                           | <b>CREDITS DE FONCTIONNEMENT<br/>VOTES AU TITRE DU PRESENT<br/>BUDGET (1)</b> | <b>-71 067 000</b>                                  | <b>-71 067 000</b>                                  |
| +  |   | +   | +   |
| <b>R<br/>E<br/>P<br/>O<br/>R<br/>T<br/>S</b>         | <b>RESTES A REALISER (R.A.R) DE<br/>L'EXERCICE PRECEDENT (2)</b>              |   |   |
|  | <b>002 RESULTAT DE<br/>FONCTIONNEMENT REPORTE (2)</b>                         | <b>(si déficit)</b>                                 | <b>(si excédent)</b>                                |
| =  |   | =   | =   |
| <b>TOTAL DE LA SECTION DE<br/>FONCTIONNEMENT (3)</b> |   | <b>-71 067 000</b>                                  | <b>-71 067 000</b>                                  |

**INVESTISSEMENT**

|   |   | <b>DEPENSES DE LA SECTION<br/>D'INVESTISSEMENT</b> | <b>RECETTES DE LA SECTION<br/>D'INVESTISSEMENT</b> |
|---|---|--|--|
| <b>V<br/>O<br/>T<br/>E</b>                          | <b>CREDITS D'INVESTISSEMENT (1)<br/>VOTES AU TITRE DU PRESENT<br/>BUDGET (y compris le compte 1068)</b> | <b>158 102 000</b>                                 | <b>158 102 000</b>                                 |
| +   |   | +  | +  |
| <b>R<br/>E<br/>P<br/>O<br/>R<br/>T<br/>S</b>        | <b>RESTES A REALISER (R.A.R) DE<br/>L'EXERCICE PRECEDENT (2)</b>  |  |  |
|   | <b>001 SOLDE D'EXECUTION DE LA<br/>SECTION D'INVESTISSEMENT<br/>REPORTE (2)</b>                         | <b>(si solde négatif)</b>                          | <b>(si solde positif)</b>                          |
| =   |   | =  | =  |
| <b>TOTAL DE LA SECTION<br/>D'INVESTISSEMENT (3)</b> |   | <b>158 102 000</b>                                 | <b>158 102 000</b>                                 |

**TOTAL**

|                            |                   |                   |
|----------------------------|-------------------|-------------------|
| <b>TOTAL DU BUDGET (3)</b> | <b>87 035 000</b> | <b>87 035 000</b> |
|----------------------------|-------------------|-------------------|

(1) Au budget primitif, les crédits votés correspondent aux crédits votés lors de cette étape budgétaire. De même, pour les décisions modificatives et le budget supplémentaire, les crédits votés correspondent aux crédits votés lors de l'étape budgétaire sans sommation avec ceux antérieurement votés lors du même exercice.

(2) A servir uniquement en cas de reprise des résultats de l'exercice précédent, soit après le vote du compte administratif, soit en cas de reprise anticipée des résultats.

Les restes à réaliser de la section de fonctionnement correspondent en dépenses, aux dépenses engagées non mandatées et non rattachées telles qu'elles ressortent de la comptabilité des engagements et en recettes, aux recettes certaines n'ayant pas donné lieu à l'émission d'un titre et non rattachées (R. 2311-11 du CGCT).

Les restes à réaliser de la section d'investissement correspondent en dépenses, aux dépenses engagées non mandatées au 31/12 de l'exercice précédent telles qu'elles ressortent de la comptabilité des engagements et aux recettes certaines n'ayant pas donné lieu à l'émission d'un titre au 31/12 de l'exercice précédent (R. 2311-11 du CGCT).

(3) Total de la section de fonctionnement = RAR + résultat reporté + crédits de fonctionnement votés.

Total de la section d'investissement = RAR + solde d'exécution reporté + crédits d'investissement votés.

Total du budget = Total de la section de fonctionnement + Total de la section d'investissement

|  |           |
|--|-----------|
| <b>II - PRESENTATION GENERALE DU BUDGET</b>  | <b>II</b> |
| <b>SECTION DE FONCTIONNEMENT - CHAPITRES</b> | <b>A2</b> |

**DEPENSES DE FONCTIONNEMENT**

| Chap. | Libellé   | Budget de l'exercice (1) I | Restes à réaliser N-1 (2) II | Propositions nouvelles | VOTE (3) III        | TOTAL IV=I+II+III     |
|-------|---|----------------------------|------------------------------|------------------------|---------------------|-----------------------|
| 011   | CHARGES A CARACTERE GENERAL                         | 3 781 527 648              |                              | -149 567 985           | -149 567 985        | 3 631 959 663         |
| 012   | CHARGES DE PERSONNEL ET FRAIS ASSIMILES             | 7 828 911 877              |                              |                        |                     | 7 828 911 877         |
| 014   | ATTENUATIONS DE PRODUITS                            |                            |                              |                        |                     |                       |
| 65    | AUTRES CHARGES DE GESTION COURANTE                  | 2 259 115 591              |                              | -34 558 000            | -34 558 000         | 2 224 557 591         |
| 656   | FRAIS DE FONCTIONNEMENT DES GROUPES D'ELUS          |                            |                              |                        |                     |                       |
|       | <b>Total des dépenses de gestion courante</b>       | <b>13 869 555 116</b>      |                              | <b>-184 125 985</b>    | <b>-184 125 985</b> | <b>13 685 429 131</b> |
| 66    | CHARGES FINANCIERES                                 | 241 550 000                |                              |                        |                     | 241 550 000           |
| 67    | CHARGES EXCEPTIONNELLES                             | 374 705 499                |                              | -702 515               | -702 515            | 374 002 984           |
| 68    | DOTATIONS AUX AMORTISSEMENTS ET AUX PROVISIONS (4)  |                            |                              |                        |                     |                       |
| 022   | DEPENSES IMPREVUES                                  | 150 000 000                |                              |                        |                     | 150 000 000           |
|       | <b>Total des dépenses réelles de fonctionnement</b> | <b>14 635 810 615</b>      |                              | <b>-184 828 500</b>    | <b>-184 828 500</b> | <b>14 450 982 115</b> |
| 023   | VIREMENT A LA SECTION D'INVESTISSEMENT (5)          | 750 742 554                |                              | 15 854 500             | 15 854 500          | 766 597 054           |
| 042   | OPERATION D'ORDRE DE TRANSFERTS ENTRE SECTIONS (5)  | 510 101 500                |                              | 97 907 000             | 97 907 000          | 608 008 500           |
| 043   | OPERATION ORDRE A L INTERIEUR DE LA S.FONCT (5)     |                            |                              |                        |                     |                       |
|       | <b>Total des dépenses d'ordre de fonctionnement</b> | <b>1 260 844 054</b>       |                              | <b>113 761 500</b>     | <b>113 761 500</b>  | <b>1 374 605 554</b>  |
|       | <b>TOTAL</b>  | <b>15 896 654 669</b>      |                              | <b>-71 067 000</b>     | <b>-71 067 000</b>  | <b>15 825 587 669</b> |

|  |                       |
|--|-----------------------|
| <b>D 002 RESULTAT REPORTE OU ANTICIPE (2)</b>        | +                     |
|  | =                     |
| <b>TOTAL DES DEPENSES DE FONCTIONNEMENT CUMULEES</b> | <b>15 825 587 669</b> |

**RECETTES DE FONCTIONNEMENT**

| Chap. | Libellé   | Budget de l'exercice (1) I | Restes à réaliser N-1 (2) II | Propositions nouvelles | VOTE (3) III       | TOTAL IV=I+II+III     |
|-------|---|----------------------------|------------------------------|------------------------|--------------------|-----------------------|
| 013   | ATTENUATIONS DE CHARGES   | 70 000 000                 |                              |                        |                    | 70 000 000            |
| 70    | PRODUITS DES SERVICES, DU DOMAINE ET VENTES DIVERSES                  | 774 473 000                |                              |                        |                    | 774 473 000           |
| 73    | IMPOTS ET TAXES   | 6 365 000 000              |                              |                        |                    | 6 365 000 000         |
| 74    | DOTATIONS, SUBVENTIONS ET PARTICIPATIONS OU SUBVENTION D'EXPLOITATION | 7 177 462 000              |                              | -71 067 000            | -71 067 000        | 7 106 395 000         |
| 75    | AUTRES PRODUITS DE GESTION COURANTE                                   | 975 075 000                |                              |                        |                    | 975 075 000           |
|       | <b>Total des recettes de gestion courante</b>                         | <b>15 362 010 000</b>      |                              | <b>-71 067 000</b>     | <b>-71 067 000</b> | <b>15 290 943 000</b> |
| 76    | PRODUITS FINANCIERS   |                            |                              |                        |                    |                       |
| 77    | PRODUITS EXCEPTIONNELS  |                            |                              |                        |                    |                       |
| 78    | REPRISES SUR AMORTISSEMENTS ET PROVISIONS (4)                         |                            |                              |                        |                    |                       |
|       | <b>Total des recettes réelles de fonctionnement</b>                   | <b>15 362 010 000</b>      |                              | <b>-71 067 000</b>     | <b>-71 067 000</b> | <b>15 290 943 000</b> |
| 042   | OPERATION D'ORDRE DE TRANSFERTS ENTRE SECTIONS (5)                    | 340 497 252                |                              |                        |                    | 340 497 252           |
| 043   | OPERATION ORDRE A L INTERIEUR DE LA S.FONCT (5)                       |                            |                              |                        |                    |                       |
|       | <b>Total des recettes d'ordre de fonctionnement</b>                   | <b>340 497 252</b>         |                              |                        |                    | <b>340 497 252</b>    |
|       | <b>TOTAL</b>  | <b>15 702 507 252</b>      |                              | <b>-71 067 000</b>     | <b>-71 067 000</b> | <b>15 631 440 252</b> |

|  |                       |
|--|-----------------------|
| <b>R 002 RESULTAT REPORTE OU ANTICIPE (2)</b>        | +                     |
|  | =                     |
| <b>TOTAL DES RECETTES DE FONCTIONNEMENT CUMULEES</b> | <b>15 825 587 669</b> |

**Pour Information :**

|  |                      |   |
|--|----------------------|---|
| <b>AUTOFINANCEMENT PREVISIONNEL<br/>DEGAGE AU PROFIT DE LA SECTION<br/>D'INVESTISSEMENT(6)</b> | <b>1 034 108 302</b> | Il s'agit, pour un budget voté en équilibre, des ressources propres correspondant à l'excédent des recettes réelles de fonctionnement sur les dépenses réelles de fonctionnement. Il sert à financer le remboursement du capital de la dette et les nouveaux investissements de la commune ou de l'établissement. |
|--|----------------------|---|

(1) Cf. Modalités de vote I-B

(2) La colonne RAR n'est à renseigner qu'en l'absence de reprise anticipée du résultat lors du vote du budget primitif.

(3) Il s'agit des nouveaux crédits votés lors de la présente délibération, hors RAR.

(4) Si la commune ou l'établissement applique le régime des provisions semi-budgétaires.

(5) DF 023 = RI 021 ; DI 040 = RF 042 ; RI 040 = DF 042 ; DI 041 = RI 041 ; DF 043 = RF 043

(6) Solde de l'opération DF 023 + DF 042 - RF 042 ou solde de l'opération RI 021 + RI 040 - DI 040.

|   |           |
|---|-----------|
| <b>II - PRESENTATION GENERALE DU BUDGET</b> | <b>II</b> |
| <b>SECTION D'INVESTISSEMENT - CHAPITRES</b> | <b>A3</b> |

**DEPENSES D'INVESTISSEMENT**

| Chap. | Libellé  | Budget de l'exercice (1) I | Restes à réaliser N-1 (2) II | Propositions nouvelles | VOTE (3) III | TOTAL IV=I+II+III |
|-------|--|----------------------------|------------------------------|------------------------|--------------|-------------------|
| 010   | STOCKS (5)   |                            |                              |                        |              |                   |
| 20    | IMMOBILISATIONS INCORPORELLES (sauf 204)                   |                            |                              |                        |              |                   |
| 204   | SUBVENTIONS D'EQUIPEMENTS VERSEES                          |                            |                              |                        |              |                   |
| 21    | IMMOBILISATIONS CORPORELLES                                |                            |                              |                        |              |                   |
| 22    | IMMOBILISATIONS RECUES EN AFFECTATION (6)                  |                            |                              |                        |              |                   |
| 23    | IMMOBILISATIONS EN COURS                                   |                            |                              |                        |              |                   |
|       | <b>Total des opérations d'équipement</b>                   | 5 821 345 625              |                              | 158 102 000            | 158 102 000  | 5 979 447 625     |
|       | <b>Total des dépenses d'équipement</b>                     | 5 821 345 625              |                              | 158 102 000            | 158 102 000  | 5 979 447 625     |
| 10    | DOTATIONS, FONDS DIVERS ET RESERVES                        |                            |                              |                        |              |                   |
| 13    | SUBVENTIONS D'INVESTISSEMENT RECUES                        |                            |                              |                        |              |                   |
| 18    | COMPTE DE LIAISON : AFFECTATIONS (7)                       |                            |                              |                        |              |                   |
| 26    | PARTICIPATIONS ET CREANCES RATTACHEES A DES PARTICIPATIONS |                            |                              |                        |              |                   |
| 020   | DEPENSES IMPREVUES   | 100 000 000                |                              |                        |              | 100 000 000       |
|       | <b>Total des dépenses financières</b>                      | 100 000 000                |                              |                        |              | 100 000 000       |
| 45... | <b>Total des opé.pour compte de tiers(8)</b>               |                            |                              |                        |              |                   |
|       | <b>Total des dépenses réelles d'investissement</b>         | 5 921 345 625              |                              | 158 102 000            | 158 102 000  | 6 079 447 625     |
| 040   | OPERATION D'ORDRE DE TRANSFERTS ENTRE SECTIONS (4)         | 340 497 252                |                              |                        |              | 340 497 252       |
| 041   | OPERATIONS PATRIMONIALES (4)                               | 80 795 000                 |                              |                        |              | 80 795 000        |
|       | <b>Total des dépenses d'ordre d'investissement</b>         | 421 292 252                |                              |                        |              | 421 292 252       |
|       | <b>TOTAL</b>   | 6 342 637 877              |                              | 158 102 000            | 158 102 000  | 6 500 739 877     |

|  |                      |
|--|----------------------|
| <b>D 001 SOLDE D'EXECUTION NEGATIF REPORTE OU ANTICIPE (2)</b> | <b>1 391 372 298</b> |
| <b>=</b>   |                      |
| <b>TOTAL DES DEPENSES D'INVESTISSEMENT CUMULEES</b>            | <b>7 892 112 175</b> |

**RECETTES D'INVESTISSEMENT**

| Chap. | Libellé  | Budget de l'exercice (1) I | Restes à réaliser N-1 (2) II | Propositions nouvelles | VOTE (3) III | TOTAL IV=I+II+III |
|-------|--|----------------------------|------------------------------|------------------------|--------------|-------------------|
| 010   | STOCKS (5)   |                            |                              |                        |              |                   |
| 13    | SUBVENTIONS D'INVESTISSEMENT RECUES (hors 138)             | 1 193 197 000              |                              | -482 999 500           | -482 999 500 | 710 197 500       |
| 16    | EMPRUNTS ET DETTES ASSIMILEES (hors 165)                   | 1 647 911 336              |                              |                        |              | 1 647 911 336     |
| 20    | IMMOBILISATIONS INCORPORELLES (sauf 204)                   |                            |                              |                        |              |                   |
| 204   | SUBVENTIONS D'EQUIPEMENTS VERSEES                          |                            |                              |                        |              |                   |
| 21    | IMMOBILISATIONS CORPORELLES                                |                            |                              |                        |              |                   |
| 22    | IMMOBILISATIONS RECUES EN AFFECTATION (6)                  |                            |                              |                        |              |                   |
| 23    | IMMOBILISATIONS EN COURS                                   |                            |                              |                        |              |                   |
|       | <b>Total des recettes d'équipement</b>                     | 2 841 108 336              |                              | -482 999 500           | -482 999 500 | 2 358 108 836     |
| 10    | DOTATIONS, FONDS DIVERS ET RESERVES (hors 1068)            |                            |                              |                        |              |                   |
| 1068  | Excédents de fonctionnement capitalisés (9)                | 3 203 107 785              |                              |                        |              | 3 203 107 785     |
| 138   | Autres subventions d'investissement non transférables      |                            |                              |                        |              |                   |
| 165   | Dépôts et cautionnements reçus                             |                            |                              |                        |              |                   |
| 18    | COMPTE DE LIAISON : AFFECTATIONS (7)                       |                            |                              |                        |              |                   |
| 26    | PARTICIPATIONS ET CREANCES RATTACHEES A DES PARTICIPATIONS |                            |                              |                        |              |                   |
| 27    | AUTRES IMMOBILISATIONS FINANCIERES                         |                            |                              |                        |              |                   |
| 024   | PRODUITS DES CESSIONS                                      | 348 155 000                |                              | 527 340 000            | 527 340 000  | 875 495 000       |
|       | <b>Total des recettes financières</b>                      | 3 551 262 785              |                              | 527 340 000            | 527 340 000  | 4 078 602 785     |
| 45... | <b>Total des opé.pour compte de tiers(8)</b>               |                            |                              |                        |              |                   |
|       | <b>Total des recettes réelles d'investissement</b>         | 6 392 371 121              |                              | 44 340 500             | 44 340 500   | 6 436 711 621     |
| 021   | VIREMENT DE LA SECTION DE FONCTIONNEMENT (4)               | 750 742 554                |                              | 15 854 500             | 15 854 500   | 766 597 054       |
| 040   | OPERATION D'ORDRE DE TRANSFERTS ENTRE SECTIONS (4)         | 510 101 500                |                              | 97 907 000             | 97 907 000   | 608 008 500       |
| 041   | OPERATIONS PATRIMONIALES (4)                               | 80 795 000                 |                              |                        |              | 80 795 000        |
|       | <b>Total des recettes d'ordre d'investissement</b>         | 1 341 639 054              |                              | 113 761 500            | 113 761 500  | 1 455 400 554     |
|       | <b>TOTAL</b>   | 7 734 010 175              |                              | 158 102 000            | 158 102 000  | 7 892 112 175     |

|  |                      |
|--|----------------------|
| <b>R 001 SOLDE D'EXECUTION POSITIF REPORTE OU ANTICIPE (2)</b> | <b></b>              |
| <b>=</b>   |                      |
| <b>TOTAL DES RECETTES D'INVESTISSEMENT CUMULEES</b>            | <b>7 892 112 175</b> |

**Pour information :**

Il s'agit, pour un budget voté en équilibre, des ressources propres correspondant à l'excédent des recettes réelles de fonctionnement sur les dépenses réelles de fonctionnement. Il sert à financer le remboursement du capital de la dette et les nouveaux investissements de la commune ou de l'établissement.

|  |                      |
|--|----------------------|
| <b>AUTOFINANCEMENT PREVISIONNEL</b>                |                      |
| <b>DEGAGE PAR LA SECTION DE FONCTIONNEMENT(10)</b> | <b>1 034 108 302</b> |

(1) Cf. Modalités de vote I-B

(2) Inscrire en cas de reprise des résultats de l'exercice précédent (après vote du compte administratif) ou si reprise anticipée des résultats)

(3) Le vote de l'organe délibérant porte uniquement sur les propositions nouvelles

(4) DF 023 = RI 021 ; DI 040 = RF 042 ; RI 040 = DF 042 ; DI 041 = RI 041 ; DF 043 = RF 043

(5) A servir uniquement dans le cadre d'un suivi des stocks selon la méthode de l'inventaire permanent simplifié autorisée pour les seules opérations d'aménagements (lotissement, ZAC...) par ailleurs retracées dans le cadre de budgets annexes

(6) En dépenses, le chapitre 22 retrace les travaux d'investissement réalisés sur les biens reçus en affectation. En recette, il retrace, le cas échéant, l'annulation de tels travaux effectués sur un exercice antérieur.

(7) A servir uniquement lorsque la commune ou l'établissement effectue une dotation initiale en espèces au profit d'un service public non personnalisé qu'elle ou qu'il crée.

(8) Seul le total des opérations pour compte de tiers figure sur cet état (voir le détail Annexe IV A9).

(9) Le compte 1068 n'est pas un chapitre mais un article du chapitre 10.

(10) Solde de l'opération DF 023 + DF 042 - RF 042 ou solde de l'opération RI 021 + RI 040 - DI 040.

|   |           |
|---|-----------|
| <b>II - PRESENTATION GENERALE DU BUDGET</b> | <b>II</b> |
| <b>BALANCE GENERALE DU BUDGET</b>           | <b>B1</b> |

**1 - DEPENSES (du présent budget + Restes à réaliser)**

|   | <b>FONCTIONNEMENT</b>                          | <b>Opérations réelles<br/>(1)</b> | <b>Opérations d'ordre<br/>(2)</b> | <b>TOTAL</b>       |
|---|--|-----------------------------------|-----------------------------------|--------------------|
| 011                                       | CHARGES A CARACTERE GENERAL                    | -149 567 985                      |                                   | -149 567 985       |
| 012                                       | CHARGES DE PERSONNEL ET FRAIS ASSIMILES        |                                   |                                   |                    |
| 014                                       | ATTENUATIONS DE PRODUITS                       |                                   |                                   |                    |
| 60  | ACHATS ET VARIATIONS DES STOCKS (3)            |                                   |                                   |                    |
| 65  | AUTRES CHARGES DE GESTION COURANTE             | -34 558 000                       |                                   | -34 558 000        |
| 656                                       | FRAIS DE FONCTIONNEMENT DES GROUPES D'ELUS (4) |                                   |                                   |                    |
| 66  | CHARGES FINANCIERES                            |                                   |                                   |                    |
| 67  | CHARGES EXCEPTIONNELLES                        | -702 515                          |                                   | -702 515           |
| 68  | DOTATIONS AUX AMORTISSEMENTS ET PROVISIONS     |                                   | 97 907 000                        | 97 907 000         |
| 022                                       | DEPENSES IMPREVUES                             |                                   |                                   |                    |
| 023                                       | VIREMENT A LA SECTION D'INVESTISSEMENT         |                                   | 15 854 500                        | 15 854 500         |
| <b>Dépenses de fonctionnement - Total</b> |  | <b>-184 828 500</b>               | <b>113 761 500</b>                | <b>-71 067 000</b> |

|  |                    |
|--|--------------------|
| <b>D 002 RESULTAT REPORTE OU ANTICIPE</b>            | <b>+</b>           |
|  | <b>=</b>           |
| <b>TOTAL DES DEPENSES DE FONCTIONNEMENT CUMULEES</b> | <b>-71 067 000</b> |

|  | <b>INVESTISSEMENT</b>   | <b>Opérations réelles<br/>(1)</b> | <b>Opérations d'ordre<br/>(2)</b> | <b>TOTAL</b>       |
|--|---|-----------------------------------|-----------------------------------|--------------------|
| 10                                       | DOTATIONS, FONDS DIVERS ET RESERVES   |                                   |                                   |                    |
| 13                                       | SUBVENTIONS D'INVESTISSEMENT  |                                   |                                   |                    |
| 15                                       | PROVISIONS POUR RISQUES ET CHARGES (5)  |                                   |                                   |                    |
| 16                                       | EMPRUNTS ET DETTES ASSIMILEES (sauf 1688 non budgétaire)                          |                                   |                                   |                    |
| 18                                       | COMPTE DE LIAISON : AFFECTATION (BUDGETS ANNEXES - REGIES NON PERSONNALISEES) (8) |                                   |                                   |                    |
|  | Total des opérations d'équipement   | 158 102 000                       |                                   | 158 102 000        |
| 20                                       | IMMOBILISATIONS INCORPORELLES (sauf 204)(6)                                       |                                   |                                   |                    |
| 204                                      | Subventions d'équipement versées  |                                   |                                   |                    |
| 21                                       | IMMOBILISATIONS CORPORELLES (6)   |                                   |                                   |                    |
| 22                                       | IMMOBILISATIONS RECUES EN AFFECTATION (6) (9)                                     |                                   |                                   |                    |
| 23                                       | IMMOBILISATIONS EN COURS (6)  |                                   |                                   |                    |
| 26                                       | PARTICIPATION SET CREANCES RATTACHEES A DES PARTICIPATIONS                        |                                   |                                   |                    |
| 27                                       | AUTRES IMMOBILISATIONS FINANCIERES  |                                   |                                   |                    |
| 28                                       | AMORTISSEMENTS DES IMMOBILISATIONS (reprise)                                      |                                   |                                   |                    |
| 29                                       | PROVISIONS POUR DEPRECIATION DES IMMOBILISATIONS (5)                              |                                   |                                   |                    |
| 39                                       | PROVISIONS POUR DEPRECIATION DES STOCKS ET EN-COURS (5)                           |                                   |                                   |                    |
| 45...                                    | Total des opérations pour compte de tiers (7)                                     |                                   |                                   |                    |
| 481                                      | Charges à répartir sur plusieurs exercices  |                                   |                                   |                    |
| 49                                       | PROVISIONS POUR DEPRECIATION DES COMPTES DE TIERS (5)                             |                                   |                                   |                    |
| 59                                       | PROVISIONS POUR DEPRECIATION DES COMPTES FINANCIERS (5)                           |                                   |                                   |                    |
| 3...                                     | Stocks  |                                   |                                   |                    |
| 020                                      | DEPENSES IMPREVUES  |                                   |                                   |                    |
| <b>Dépenses d'investissement - Total</b> |   | <b>158 102 000</b>                |                                   | <b>158 102 000</b> |

|  |                    |
|--|--------------------|
| <b>D 001 SOLDE D'EXECUTION NEGATIF REPORTE OU ANTICIPE</b> | <b>+</b>           |
|  | <b>=</b>           |
| <b>TOTAL DES DEPENSES D'INVESTISSEMENT CUMULEES</b>        | <b>158 102 000</b> |

(1) Y compris les opérations relatives au rattachement des charges et des produits et les opérations d'ordre semi-budgétaires.

(2) Voir liste des opérations d'ordre.

(3) Permet de retracer des opérations particulières telles que les opérations de stocks liées à la tenue d'un inventaire permanent simplifié.

(4) Communes, communautés d'agglomération et communautés urbaines de plus de 100 000 habitants.

(5) Si la commune ou l'établissement applique le régime des provisions budgétaires.

(6) Hors chapitres <<opérations d'équipement>>

(7) Seul le total des opérations pour compte de tiers figure sur cet état (voir le détail Annexe IV A9).

(8) A servir uniquement lorsque la commune ou l'établissement effectue une dotation initiale en espèces au profit d'un service public non personnalisé qu'elle ou qu'il crée.

(9) En dépenses, le chapitre 22 retrace les travaux d'investissement réalisés sur les biens reçus en affectation. En recette, il retrace, le cas échéant, l'annulation de tels travaux effectués sur un exercice antérieur.

|   |           |
|---|-----------|
| <b>II - PRESENTATION GENERALE DU BUDGET</b> | <b>II</b> |
| <b>BALANCE GENERALE DU BUDGET</b>           | <b>B2</b> |

**2 - RECETTES (du présent budget + Restes à réaliser)**

|   | FONCTIONNEMENT  | Opérations réelles<br>(1) | Opérations d'ordre<br>(2) | TOTAL              |
|---|---|---------------------------|---------------------------|--------------------|
| 013                                       | ATTENUATIONS DE CHARGES                               |                           |                           |                    |
| 60  | ACHATS ET VARIATIONS DES STOCKS (3)                   |                           |                           |                    |
| 70  | PRODUITS DES SERVICES, DU DOMAINES ET VENTES DIVERSES |                           |                           |                    |
| 71  | PRODUCTION STOCKEE (OU DESTOCKAGE)                    |                           |                           |                    |
| 72  | TRAVAUX EN REGIE                                      |                           |                           |                    |
| 73  | IMPOTS ET TAXES                                       |                           |                           |                    |
| 74  | DOTATIONS ET PARTICIPATIONS                           | -71 067 000               |                           | -71 067 000        |
| 75  | AUTRES PRODUITS DE GESTION COURANTE                   |                           |                           |                    |
| 76  | PRODUITS FINANCIERS                                   |                           |                           |                    |
| 77  | PRODUITS EXCEPTIONNELS                                |                           |                           |                    |
| 78  | REPRISES SUR AMORTISSEMENTS ET PROVISIONS             |                           |                           |                    |
| 79  | TRANSFERTS DE CHARGES                                 |                           |                           |                    |
| <b>Recettes de fonctionnement - Total</b> |   | <b>-71 067 000</b>        |                           | <b>-71 067 000</b> |

|  |                    |
|--|--------------------|
| <b>R 002 RESULTAT REPORTE OU ANTICIPE</b>            | <b>+</b>           |
| <b>TOTAL DES RECETTES DE FONCTIONNEMENT CUMULEES</b> | <b>-71 067 000</b> |

|  | INVESTISSEMENT  | Opérations réelles<br>(1) | Opérations d'ordre<br>(2) | TOTAL              |
|--|---|---------------------------|---------------------------|--------------------|
| 13                                       | SUBVENTIONS D'INVESTISSEMENT  | -482 999 500              |                           | -482 999 500       |
| 15                                       | PROVISIONS POUR RISQUES ET CHARGES (4)  |                           | 97 907 000                | 97 907 000         |
| 16                                       | EMPRUNTS ET DETTES ASSIMILEES (sauf 1688 non budgétaire)                          |                           |                           |                    |
| 18                                       | COMPTE DE LIAISON : AFFECTATION (BUDGETS ANNEXES - REGIES NON PERSONNALISEES) (6) |                           |                           |                    |
| 20                                       | IMMOBILISATIONS INCORPORELLES (sauf 204)  |                           |                           |                    |
| 204                                      | Subventions d'équipement versées  |                           |                           |                    |
| 21                                       | IMMOBILISATIONS CORPORELLES   |                           |                           |                    |
| 22                                       | IMMOBILISATIONS RECUES EN AFFECTATION (7)   |                           |                           |                    |
| 23                                       | IMMOBILISATIONS EN COURS  |                           |                           |                    |
| 26                                       | PARTICIPATION SET CREANCES RATTACHEES A DES PARTICIPATIONS                        |                           |                           |                    |
| 27                                       | AUTRES IMMOBILISATIONS FINANCIERES  |                           |                           |                    |
| 28                                       | AMORTISSEMENTS DES IMMOBILISATIONS  |                           |                           |                    |
| 29                                       | PROVISIONS POUR DEPRECIATION DES IMMOBILISATIONS (4)                              |                           |                           |                    |
| 39                                       | PROVISIONS POUR DEPRECIATION DES STOCKS ET EN-COURS (4)                           |                           |                           |                    |
| 45...                                    | Opérations pour compte de tiers (5)   |                           |                           |                    |
| 481                                      | Charges à répartir sur plusieurs exercices  |                           |                           |                    |
| 49                                       | PROVISIONS POUR DEPRECIATION DES COMPTES DE TIERS (4)                             |                           |                           |                    |
| 59                                       | PROVISIONS POUR DEPRECIATION DES COMPTES FINANCIERS (4)                           |                           |                           |                    |
| 3...                                     | Stocks  |                           |                           |                    |
| 021                                      | VIREMENT DE LA SECTION DE FONCTIONNEMENT  |                           | 15 854 500                | 15 854 500         |
| 024                                      | PRODUITS DES CESSIONS   | 527 340 000               |                           | 527 340 000        |
| <b>Recettes d'investissement - Total</b> |   | <b>44 340 500</b>         | <b>113 761 500</b>        | <b>158 102 000</b> |

|  |                    |
|--|--------------------|
| <b>R 001 SOLDE D'EXECUTION POSITIF REPORTE OU ANTICIPE</b> | <b>+</b>           |
| <b>AFFECTATION AU COMPTE 1068</b>                          | <b>+</b>           |
| <b>TOTAL DES RECETTES D'INVESTISSEMENT CUMULEES</b>        | <b>158 102 000</b> |

(1) Y compris les opérations relatives au rattachement des charges et des produits et les opérations d'ordre semi-budgétaires.

(2) Voir liste des opérations d'ordre.

(3) Permet de retracer des opérations particulières telles que les opérations de stocks liées à la tenue d'un inventaire permanent simplifié.

(4) Si la commune ou l'établissement applique le régime des provisions budgétaires.

(5) Seul le total des opérations pour compte de tiers figure sur cet état (voir le détail Annexe IV A9).

(6) A servir uniquement lorsque la commune ou l'établissement effectue une dotation initiale en espèces au profit d'un service public non personnalisé qu'elle ou qu'il crée.

(7) En dépenses, le chapitre 22 retrace les travaux d'investissement réalisés sur les biens reçus en affectation. En recette, il retrace, le cas échéant, l'annulation de tels travaux effectués sur un exercice antérieur.

|  |            |
|--|------------|
| <b>III - VOTE DU BUDGET</b>                            | <b>III</b> |
| <b>SECTION DE FONCTIONNEMENT - DETAIL DES DEPENSES</b> | <b>A1</b>  |

| Chap./<br>art(1) | Libellé (1)  | Budget<br>de l'exercice (2) | Propositions<br>nouvelles (3) | Vote (4)            |
|------------------|--|-----------------------------|-------------------------------|---------------------|
| <b>011</b>       | <b>CHARGES A CARACTERE GENERAL</b>                                 | <b>3 781 527 648</b>        | <b>-149 567 985</b>           | <b>-149 567 985</b> |
| 6042             | Achats de prestations de services (autres que terrains à aménager) | 8 000 000                   | -6 418 512                    | -6 418 512          |
| 60611            | Eau et assainissement  | 114 850 000                 | -6 339                        | -6 339              |
| 60612            | Energie et électricité   | 339 535 000                 |                               |                     |
| 60618            | Autres fournitures non stockables                                  | 30 000                      | -30 000                       | -30 000             |
| 60621            | Combustibles   | 291 000                     |                               |                     |
| 60622            | Carburants   | 38 545 000                  | -20 000                       | -20 000             |
| 60623            | Alimentation   | 34 347 077                  | -2 416 823                    | -2 416 823          |
| 60624            | Produits de traitement   | 450 000                     |                               |                     |
| 60628            | Autres fournitures non stockées                                    | 58 903 000                  | -2 617 426                    | -2 617 426          |
| 60631            | Fournitures d'entretien  | 41 152 925                  | -100 000                      | -100 000            |
| 60632            | Fournitures de petit équipement                                    | 45 085 458                  | -2 700 247                    | -2 700 247          |
| 60633            | Fournitures de voirie  | 6 500 000                   |                               |                     |
| 60636            | Vêtements de travail   | 21 765 597                  | -200 000                      | -200 000            |
| 6064             | Fournitures administratives  | 6 723 782                   | -49 415                       | -49 415             |
| 6065             | Livres, disques, cassettes (bibliothèque & médiathèque)            | 1 696 932                   |                               |                     |
| 6067             | Fournitures scolaires  | 34 975 209                  | -9 465 569                    | -9 465 569          |
| 6068             | Autres matières et fournitures                                     | 11 915 479                  | -2 153 407                    | -2 153 407          |
| 6078             | Autres marchandises  | 900 000                     | -67 000                       | -67 000             |
| 611              | Contrats de prestations de services                                | 776 621 500                 | -4 620 681                    | -4 620 681          |
| 6132             | Locations immobilières   | 41 174 871                  |                               |                     |
| 6135             | Locations mobilières   | -51 615 679                 | -4 337 270                    | -4 337 270          |
| 614              | Charges locatives et de copropriété                                | 66 000 000                  |                               |                     |
| 61521            | Entretien et réparations Terrains                                  | 256 639 000                 |                               |                     |
| 61522            | Entretien et réparations Bâtiments                                 | 163 460 000                 | -20 000                       | -20 000             |
| 61523            | Entretien et réparations Voies et réseaux                          | 112 000 000                 |                               |                     |
| 61551            | Entretien et réparations Matériel roulant                          | 21 787 381                  |                               |                     |
| 61558            | Entretien et réparations Autres biens mobiliers                    | 87 340 166                  | -141 925                      | -141 925            |
| 6156             | Maintenance  | 185 134 871                 | -40 000                       | -40 000             |
| 6161             | PRIMES D'ASSURANCES MULTIRISQUES                                   | 78 294 744                  |                               |                     |
| 617              | Etudes et recherches   | 17 780 003                  | -3 034 000                    | -3 034 000          |
| 6182             | Documentation générale et technique                                | 8 222 421                   | -70 000                       | -70 000             |
| 6184             | Versements à des organismes de formation                           | 22 331 753                  | -8 940 000                    | -8 940 000          |
| 6188             | Autres frais divers  | 276 061 007                 | -46 299 662                   | -46 299 662         |
| 6226             | Honoraires   | 3 445 553                   |                               |                     |
| 6227             | Frais d'actes et de contentieux                                    | 13 166 665                  |                               |                     |
| 6228             | Divers   | 159 607 773                 | -3 181 514                    | -3 181 514          |
| 6231             | Annonces et insertions   | 24 020 904                  | -6 978 853                    | -6 978 853          |
| 6232             | Fêtes et cérémonies  | 147 089 745                 | -30 205 428                   | -30 205 428         |
| 6236             | Catalogues et imprimés   | 6 411 371                   | -456 845                      | -456 845            |
| 6237             | Publications   | 3 860 000                   | -1 584 713                    | -1 584 713          |
| 6238             | Divers   | 1 864 740                   | -449 340                      | -449 340            |
| 6241             | Transports de biens  | 650 000                     |                               |                     |
| 6244             | Transports administratifs  | 6 350 000                   | -1 550 000                    | -1 550 000          |
| 6248             | Divers   | 15 840 000                  | -7 795 966                    | -7 795 966          |
| 6255             | Frais de déménagement  | 1 500 000                   |                               |                     |
| 6256             | Missions   | 575 000                     |                               |                     |
| 6257             | Réceptions   | 820 000                     |                               |                     |
| 6261             | Frais d'affranchissement   | 14 990 000                  |                               |                     |
| 6262             | Frais de télécommunications  | 77 990 400                  |                               |                     |
| 627              | Services bancaires et assimilés                                    | 8 075 000                   |                               |                     |
| 6281             | Concours divers (cotisations)                                      | 16 634 000                  |                               |                     |
| 6282             | Frais de gardiennage (églises, forêt, bois communaux)              | 91 650 000                  |                               |                     |
| 6283             | Frais de nettoyage des locaux                                      | 143 345 000                 | -92 050                       | -92 050             |
| 62874            | Remboursement de frais à la caisse des écoles                      | 11 500 000                  | -3 500 000                    | -3 500 000          |
| 62878            | Remboursement de frais à d'autres organismes                       | 203 500 000                 |                               |                     |
| 6288             | Autres services extérieurs   | 750 000                     | -25 000                       | -25 000             |
| 6358             | Autres droits  | 993 000                     |                               |                     |
| <b>012</b>       | <b>CHARGES DE PERSONNEL ET FRAIS ASSIMILES</b>                     | <b>7 828 911 877</b>        |                               |                     |
| 64111            | Rémunération principale personnel titulaire                        | 2 964 857 000               |                               |                     |
| 64112            | Nbi, supplément familial de traitement et indemnité de résidence   | 139 850 000                 |                               |                     |
| 64118            | Autres indemnités personnel titulaire                              | 621 300 000                 |                               |                     |
| 64131            | Rémunération personnel non titulaire                               | 1 715 000 000               |                               |                     |
| 64138            | Autres Indemnités personnel non titulaire                          | 255 100 000                 |                               |                     |
| 64511            | Cotisations CAFAT  | 663 550 000                 |                               |                     |
| 64512            | Cotisations mutuelles  | 75 650 000                  |                               |                     |
| 6453             | Cotisations aux caisses de retraite                                | 1 182 261 877               |                               |                     |
| 6472             | Prestations familiales directes                                    | 73 335 000                  |                               |                     |
| 6475             | Médecine du travail, pharmacie                                     | 8 400 000                   |                               |                     |
| 6478             | Autres charges sociales diverses                                   | 120 000 000                 |                               |                     |
| 6488             | Autres charges   | 9 608 000                   |                               |                     |
| <b>014</b>       | <b>ATTENUATIONS DE PRODUITS</b>                                    |                             |                               |                     |
| <b>65</b>        | <b>AUTRES CHARGES DE GESTION COURANTE</b>                          | <b>2 259 115 591</b>        | <b>-34 558 000</b>            | <b>-34 558 000</b>  |

|  |            |
|--|------------|
| <b>III - VOTE DU BUDGET</b>                            | <b>III</b> |
| <b>SECTION DE FONCTIONNEMENT - DETAIL DES DEPENSES</b> | <b>A1</b>  |

| Chap./<br>art(1)   | Libellé (1)  | Budget<br>de l'exercice (2) | Propositions<br>nouvelles (3) | Vote (4)            |
|--|--|-----------------------------|-------------------------------|---------------------|
| 651  | Redevances pour concessions brevets licences procédés droits, valeurs similaires | 50 717 091                  |                               |                     |
| 6531   | Indemnités des maires, adjoints et conseillers                                   | 78 100 000                  |                               |                     |
| 6532   | Frais de missions maires, adjoints et conseillers                                | 3 500 000                   |                               |                     |
| 6533   | Cotisations de retraite  | 3 605 000                   |                               |                     |
| 6535   | Formations   | 4 460 000                   |                               |                     |
| 65372  | cotisations au fonds de financement de l'allocation de fin de mandat             | 252 500                     |                               |                     |
| 6541   | Créances admises en non-valeur   | 47 500 000                  |                               |                     |
| 6554   | Contributions aux organismes de regroupement                                     | 725 038 000                 |                               |                     |
| 6558   | Autres contributions obligatoires  | 3 000 000                   |                               |                     |
| 65732  | Subventions de fonctionnement à la Nouvelle-Calédonie                            | 9 000 000                   |                               |                     |
| 65733  | Subventions de fonctionnement aux Provinces                                      | 55 250 000                  |                               |                     |
| 657348   | Subventions de fonctionnement aux autres communes                                | -101 000                    |                               |                     |
| 657361   | Subventions de fonctionnement Caisse des écoles                                  | 583 000 000                 |                               |                     |
| 657362   | Subventions de fonctionnement CCAS   | 437 192 000                 | -34 558 000                   | -34 558 000         |
| 65737  | Subventions de fonctionnement aux autres établissements publics                  | 14 101 000                  |                               |                     |
| 6574   | Subventions de fonctionnement aux associations & autres personnes de droit privé | 244 501 000                 |                               |                     |
| <b>656</b>   | <b>FRAIS DE FONCTIONNEMENT DES GROUPES D'ELUS</b>                                |                             |                               |                     |
| <b>TOTAL = DEPENSES DE GESTION DES SERVICES<br/>(a)=(011+012+014+65+656)</b> |  | <b>13 869 555 116</b>       | <b>-184 125 985</b>           | <b>-184 125 985</b> |



|  |            |
|--|------------|
| <b>III - VOTE DU BUDGET</b>                            | <b>III</b> |
| <b>SECTION DE FONCTIONNEMENT - DETAIL DES DEPENSES</b> | <b>A1</b>  |

| Chap./<br>art(1)                              | Libellé (1)   | Budget<br>de l'exercice (2) | Propositions<br>nouvelles (3) | Vote (4)            |
|---|---|-----------------------------|-------------------------------|---------------------|
| <b>66</b>                                     | <b>CHARGES FINANCIERES(b)</b>   | <b>241 550 000</b>          |                               |                     |
| 66111   | Intérêts réglés à l'échéance  | 200 091 962                 |                               |                     |
| 66112   | Intérêts-rattachement des ICNE  | 7 108 038                   |                               |                     |
| 6615  | Intérêts des comptes courants et de dépôts créditeurs                     | 34 350 000                  |                               |                     |
| <b>67</b>                                     | <b>CHARGES EXCEPTIONNELLES(c)</b>   | <b>374 705 499</b>          | <b>-702 515</b>               | <b>-702 515</b>     |
| 6711  | Charges exceptionnelles pour intérêts moratoires et pénalités sur marchés | 100 000                     |                               |                     |
| 6714  | Charges exceptionnelles sur bourses et prix                               | 820 000                     | -702 515                      | -702 515            |
| 6718  | Autres charges except sur opérations de gestion                           | 141 550 000                 |                               |                     |
| 673   | Titres annulés sur exercices antérieurs                                   | 20 035 499                  |                               |                     |
| 67441   | Subventions exceptionnelles aux budgets annexes                           | 211 200 000                 |                               |                     |
| 678   | Autres charges exceptionnelles  | 1 000 000                   |                               |                     |
| <b>68</b>                                     | <b>DOTATIONS AUX AMORTISSEMENTS ET AUX PROVISIONS(d)(6)</b>               |                             |                               |                     |
| <b>022</b>                                    | <b>DEPENSES IMPREVUES(e)</b>  | <b>150 000 000</b>          |                               |                     |
| <b>TOTAL DES DEPENSES REELLES = a+b+c+d+e</b> |   | <b>14 635 810 615</b>       | <b>-184 828 500</b>           | <b>-184 828 500</b> |

|   |   |                       |                    |                    |
|---|---|-----------------------|--------------------|--------------------|
| <b>023</b>  | <b>VIREMENT A LA SECTION D'INVESTISSEMENT</b>                                 | <b>750 742 554</b>    | <b>15 854 500</b>  | <b>15 854 500</b>  |
| <b>042</b>  | <b>OPERATION D'ORDRE DE TRANSFERTS ENTRE SECTIONS(7)(8)(9)</b>                | <b>510 101 500</b>    | <b>97 907 000</b>  | <b>97 907 000</b>  |
| 6811  | Dotations aux amortissements des immobilisations incorporelles et corporelles | 510 101 500           |                    |                    |
| 6815  | Dotations aux provisions pour risques et charges de fonctionnement courant    |                       | 97 907 000         | 97 907 000         |
| <b>TOTAL DES PRELEVEMENTS AU PROFIT DE LA SECTION D'INVESTISSEMENT</b>                                |   | <b>1 260 844 054</b>  | <b>113 761 500</b> | <b>113 761 500</b> |
| <b>043</b>  | <b>OPERATION ORDRE A L'INTERIEUR DE LA S.FONCT(10)</b>                        |                       |                    |                    |
| <b>TOTAL DES DEPENSES D'ORDRE</b>   |   | <b>1 260 844 054</b>  | <b>113 761 500</b> | <b>113 761 500</b> |
| <b>TOTAL DES DEPENSES DE FONCTIONNEMENT DE L'EXERCICE (= Total des opérations réelles et d'ordre)</b> |   | <b>15 896 654 669</b> | <b>-71 067 000</b> | <b>-71 067 000</b> |

|  |                    |
|--|--------------------|
| <b>RESTES A REALISER N-1 (11)</b>                    | +                  |
| <b>D 002 RESULTAT REPORTE OU ANTICIPE (11)</b>       | +                  |
| <b>TOTAL DES DEPENSES DE FONCTIONNEMENT CUMULEES</b> | =                  |
|  | <b>-71 067 000</b> |

**Détail du calcul des ICNE au compte 66112 (5)**

|                                    |  |
|------------------------------------|--|
| Montant des ICNE de l'exercice     |  |
| Montant des ICNE de l'exercice N-1 |  |
| = Différence ICNE N - ICNE N-1     |  |

(1) Détailler les chapitres budgétaires par article conformément au plan de comptes appliqué par la commune ou l'établissement.

(2) Cf. Modalités de vote I-B.

(3) Hors restes à réaliser.

(4) Le vote de l'organe délibérant porte uniquement sur les propositions nouvelles.

(5) Le montant des ICNE de l'exercice correspond au montant de l'étape en cours cumulé aux crédits de l'exercice. Si le montant des ICNE de l'exercice est inférieur au montant de l'exercice N-1, le montant du compte 66112 sera négatif..

(6) Si la commune ou l'établissement applique le régime des provisions semi-budgétaires.

(7) Cf. définitions du chapitre des opérations d'ordre, DF 042 = RI 040.

(8) Aucune prévision budgétaire ne doit figurer aux articles 675 et 676 (cf. chapitre 024 <<produit des cessions d'immobilisation>>).

(9) Le compte 6815 peut figurer dans le détail du chapitre 042 si la commune ou l'établissement applique le régime des provisions budgétaires.

(10) Chapitre destiné à retracer les opérations particulières telles que les opérations de stocks ou liées à la tenue d'un inventaire permanent simplifié.

(11) Inscrire en cas de reprise des résultats de l'exercice précédent (après vote du compte administratif ou si reprise anticipée des résultats).

|  |            |
|--|------------|
| <b>III - VOTE DU BUDGET</b>                            | <b>III</b> |
| <b>SECTION DE FONCTIONNEMENT - DETAIL DES RECETTES</b> | <b>A2</b>  |

| Chap./<br>art(1)  | Libellé (1)  | Budget<br>de l'exercice (2) | Propositions<br>nouvelles (3) | Vote (4)           |
|---|--|-----------------------------|-------------------------------|--------------------|
| <b>013</b>  | <b>ATTENUATIONS DE CHARGES</b>   | <b>70 000 000</b>           |                               |                    |
| 6419  | Remboursements sur rémunérations du personnel                                  | 10 000 000                  |                               |                    |
| 6479  | Remboursements sur autres charges sociales                                     | 60 000 000                  |                               |                    |
| <b>70</b>   | <b>PRODUITS DES SERVICES, DU DOMAINE ET VENTES DIVERSES</b>                    | <b>774 473 000</b>          |                               |                    |
| 70311   | Concession dans les cimetières (produit net)                                   | 21 000 000                  |                               |                    |
| 70321   | Droits de stationnement et de location sur la voie publique                    | 620 000                     |                               |                    |
| 70323   | Redevance d'occupation du domaine public communal                              | 146 470 000                 |                               |                    |
| 70383   | Redevances de stationnement  | 74 780 000                  |                               |                    |
| 7062  | Redevances et droits des services à caractère culturel                         | 2 150 000                   |                               |                    |
| 70631   | Redevances et droits des services à caractère sportif                          | 63 000 000                  |                               |                    |
| 70688   | Autres prestations de services   | 2 000 000                   |                               |                    |
| 7078  | Autres marchandises  | 9 450 000                   |                               |                    |
| 70841   | Mise a disposition du personnel aux budgets annexes, ccas et caisse des écoles | 313 000 000                 |                               |                    |
| 70872   | Remboursement de frais par les budgets annexes et les régies municipales       | 85 000 000                  |                               |                    |
| 70874   | Remboursement de frais par la caisse des écoles                                | 57 000 000                  |                               |                    |
| 7088  | Autres produits d'activités annexes (abonnements et ventes d'ouvrages...)      | 3 000                       |                               |                    |
| <b>73</b>   | <b>IMPOTS ET TAXES</b>   | <b>6 365 000 000</b>        |                               |                    |
| 732   | Centimes additionnels sur impositions territoriales                            | 4 572 000 000               |                               |                    |
| 7351  | Taxe sur l'électricité   | 1 068 000 000               |                               |                    |
| 7364  | Prélèvement sur les produits des jeux dans les casinos                         | 462 000 000                 |                               |                    |
| 7374  | Produit des amendes de police  | 155 000 000                 |                               |                    |
| 7375  | Produit des taxes de circulation   | 108 000 000                 |                               |                    |
| <b>74</b>   | <b>DOTATIONS, SUBVENTIONS ET PARTICIPATIONS OU SUBVENTION D'EXPLOITATION</b>   | <b>7 177 462 000</b>        | <b>-71 067 000</b>            | <b>-71 067 000</b> |
| 7411  | Dotation forfaitaire   | 2 011 000 000               |                               |                    |
| 7412  | Dotation d'aménagement   | 1 270 000 000               |                               |                    |
| 7431  | FIP fonctionnement Dotation de l'exercice                                      | 3 668 160 000               |                               |                    |
| 745   | Dotation spéciale au titre des instituteurs                                    | 10 050 000                  |                               |                    |
| 74718   | Autres participations Etat   | 95 332 000                  | -16 067 000                   | -16 067 000        |
| 74721   | Subventions et participations Nouvelle-Calédonie Dotation exceptionnelle       | 20 000 000                  |                               |                    |
| 7473  | Subventions et participations Provinces  | 85 000 000                  | -55 000 000                   | -55 000 000        |
| 7478  | Subventions et participations Autres organismes                                | 5 970 000                   |                               |                    |
| 7488  | Autres attributions et participations  | 11 950 000                  |                               |                    |
| <b>75</b>   | <b>AUTRES PRODUITS DE GESTION COURANTE</b>                                     | <b>975 075 000</b>          |                               |                    |
| 752   | Revenus des immeubles  | 194 675 000                 |                               |                    |
| 7521  | LOCATIONS COMMERCIALES   | 80 400 000                  |                               |                    |
| 757   | Redevances versées par les fermiers et concessionnaires                        | 680 000 000                 |                               |                    |
| 758   | Produits divers de gestion courante  | 20 000 000                  |                               |                    |
| <b>TOTAL = RECETTES DE GESTION DES SERVICES<br/>(a)=(70+73+74+75+013)</b> |  | <b>15 362 010 000</b>       | <b>-71 067 000</b>            | <b>-71 067 000</b> |

|  |            |
|--|------------|
| <b>III - VOTE DU BUDGET</b>                            | <b>III</b> |
| <b>SECTION DE FONCTIONNEMENT - DETAIL DES RECETTES</b> | <b>A2</b>  |

| Chap./<br>art(1)                            | Libellé (1)                                     | Budget<br>de l'exercice (2) | Propositions<br>nouvelles (3) | Vote (4)           |
|---|---|-----------------------------|-------------------------------|--------------------|
| 76  | PRODUITS FINANCIERS(b)                          |                             |                               |                    |
| 77  | PRODUITS EXCEPTIONNELS(c)                       |                             |                               |                    |
| 78  | REPRISES SUR AMORTISSEMENTS ET PROVISIONS(d)(5) |                             |                               |                    |
| <b>TOTAL DES RECETTES REELLES = a+b+c+d</b> |   | <b>15 362 010 000</b>       | <b>-71 067 000</b>            | <b>-71 067 000</b> |

|                                   |   |                    |  |  |
|-----------------------------------|---|--------------------|--|--|
| 042                               | <b>OPERATION D'ORDRE DE TRANSFERTS ENTRE SECTIONS(6)(7)(8)</b>                      | <b>340 497 252</b> |  |  |
| 7811                              | <i>Reprises sur amortissements des immobilisations incorporelles et corporelles</i> | 940 000            |  |  |
| 7815                              | <i>Reprises sur provisions pour risques et charges de fonctionnement courant</i>    | 289 778 927        |  |  |
| 7817                              | <i>Reprises sur provisions pour dépréciation des actifs circulants</i>              | 49 778 325         |  |  |
| 043                               | <b>OPERATION ORDRE A L INTERIEUR DE LA S.FONCT(9)</b>                               |                    |  |  |
| <b>TOTAL DES RECETTES D'ORDRE</b> |   | <b>340 497 252</b> |  |  |

|   |  |                       |                    |                    |
|---|--|-----------------------|--------------------|--------------------|
| <b>TOTAL DES RECETTES DE FONCTIONNEMENT DE L'EXERCICE (= Total des opérations réelles et d'ordre)</b> |  | <b>15 702 507 252</b> | <b>-71 067 000</b> | <b>-71 067 000</b> |
|---|--|-----------------------|--------------------|--------------------|

|  |  |
|--|--|
| +  |  |
| <b>RESTES A REALISER N-1 (10)</b>                    |  |
| +  |  |
| <b>R 002 RESULTAT REPORTE OU ANTICIPE (10)</b>       |  |
| =  |  |
| <b>TOTAL DES RECETTES DE FONCTIONNEMENT CUMULEES</b> |  |
| <b>-71 067 000</b>                                   |  |

**Détail du calcul des ICNE au compte 7622 (11)**

|                                    |  |
|------------------------------------|--|
| Montant des ICNE de l'exercice     |  |
| Montant des ICNE de l'exercice N-1 |  |
| = Différence ICNE N - ICNE N-1     |  |

(1) Détailler les chapitres budgétaires par article conformément au plan de comptes appliqué par la commune ou l'établissement.

(2) Cf. Modalités de vote I-B.

(3) Hors restes à réaliser.

(4) Le vote de l'assemblée porte uniquement sur les propositions nouvelles.

(5) Si la commune ou l'établissement applique le régime des provisions semi-budgétaires.

(6) Cf. définitions du chapitre des opérations d'ordre, RF 042 = DI 040.

(7) Aucune prévision budgétaire ne doit figurer aux articles 775 et 776 (cf. chapitre 024 <<produit des cessions d'immobilisation>>).

(8) Le compte 7815 peut figurer dans le détail du chapitre 042 si la commune ou l'établissement applique le régime des provisions budgétaires.

(9) Chapitre destiné à retracer les opérations particulières telles que les opérations de stocks ou liées à la tenue d'un inventaire permanent simplifié.

(10) Inscrire en cas de reprise des résultats de l'exercice précédent (après vote du compte administratif ou si reprise anticipée des résultats).

(11) Le montant des ICNE de l'exercice correspond au montant de l'étape en cours cumulé aux crédits de l'exercice. Si le montant des ICNE de l'exercice est inférieur au montant de l'exercice N-1, le montant du compte 7622 sera négatif

|   |            |
|---|------------|
| <b>III - VOTE DU BUDGET</b>                           | <b>III</b> |
| <b>SECTION D'INVESTISSEMENT - DETAIL DES DEPENSES</b> | <b>B1</b>  |

| Chap./<br>art(1)  | Libellé (1)   | Budget<br>de l'exercice (2) | Propositions<br>nouvelles (3) | Vote (4)           |
|---|---|-----------------------------|-------------------------------|--------------------|
| <b>010</b>  | <b>STOCKS</b>   |                             |                               |                    |
| <b>22</b>   | <b>IMMOBILISATIONS RECUES EN AFFECTATION (hors opérations)</b>    |                             |                               |                    |
|   | <b>Opérations d'équipement n°...(5)</b>                           | <b>5 821 345 625</b>        | <b>158 102 000</b>            | <b>158 102 000</b> |
| 0101  | EMPRUNT ET DETTES ASSIMILES                                       | 642 900 000                 | 40 828 000                    | 40 828 000         |
| 0204  | ACQUISITIONS DIVERSES   | 67 243 966                  | -17 000 000                   | -17 000 000        |
| 0501  | TRAVAUX SUR BATIMENTS ET TERRAINS COMMUNAUX                       | 62 328 618                  |                               |                    |
| 0502  | AMENAGEMENT CIMETIERES ET CENTRES FUNERAIRES                      | 216 555                     |                               |                    |
| 0505  | REHABILITATION DE L'IMMEUBLE FRANCE AUSTRALE                      | 110 539 827                 |                               |                    |
| 0506  | REALISATION DU BATIMENT DES ARCHIVES MUNICIPALES                  | 296 769 238                 | -12 000 000                   | -12 000 000        |
| 0601  | MATERIELS DE TRANSPORTS ET ENGINs                                 | 121 122 076                 | 1 626 000                     | 1 626 000          |
| 0701  | INFORMATISATION DES SERVICES                                      | 200 531 262                 | -49 996 000                   | -49 996 000        |
| 0703  | SECURITE INFORMATIQUE   | 7 600 000                   | 5 151 000                     | 5 151 000          |
| 1101  | EQUIPEMENTS DE SECURITE ET SALUBRITE PUBLIQUE                     | 150 542 144                 |                               |                    |
| 1104  | VIDEO SURVEILLANCE  | 57 994 190                  |                               |                    |
| 1105  | STRATEGIE REQUINS   | 88 746 008                  |                               |                    |
| 2101  | EQUIPEMENTS SCOLAIRES   | 382 998 442                 | -77 750 000                   | -77 750 000        |
| 3101  | EQUIPEMENTS CULTURELS ET PATRIMONIAUX                             | 213 356 265                 | -7 777 000                    | -7 777 000         |
| 4101  | EQUIPEMENTS SPORTIFS  | 141 850 417                 | -32 300 000                   | -32 300 000        |
| 5101  | EQUIPEMENTS DE PROXIMITE  | 3 696 405                   |                               |                    |
| 5110  | ACTIONS DE PROXIMITE DES CONSEILS DE SECTEUR                      | 88 316 161                  |                               |                    |
| 6101  | EQUIPEMENTS EN EAU ET EN ASSAINISSEMENT                           | 242 701 551                 |                               |                    |
| 6201  | PROPRETE URBAINE  | 10 766 857                  |                               |                    |
| 7101  | AMENAGEMENTS DE VOIRIES   | 589 657 453                 |                               |                    |
| 7119  | REFECTION DE CHAUSSEES  | 722 405 281                 | -26 235 000                   | -26 235 000        |
| 7121  | AMENAGEMENT DE LA ROUTE DU PORT DESPOINTES                        | 138 086 672                 | -30 000 000                   | -30 000 000        |
| 7123  | AMENAGEMENT VRD QUARTIER ANSE VATA                                | 315 678 338                 |                               |                    |
| 7202  | MODERNISATION DES TROTTOIRS                                       | 200 000 000                 | -15 000 000                   | -15 000 000        |
| 7203  | AMENAGEMENT DE PISTES CYCLABLES                                   | 40 438 567                  | 1 000 000                     | 1 000 000          |
| 7301  | ECLAIRAGE PUBLIC  | 294 977 038                 | -16 000 000                   | -16 000 000        |
| 8101  | AMENAGEMENTS URBAINS  | 28 981 098                  | 420 340 000                   | 420 340 000        |
| 8102  | AMENAGEMENTS QUAI FERRY   | 1 303 849                   |                               |                    |
| 8104  | AMENAGEMENT NDU   | 8 613 000                   |                               |                    |
| 8301  | ESPACES PUBLICS   | 172 294 833                 | -26 785 000                   | -26 785 000        |
| 8318  | AMENAGEMENT DU LITTORAL   | 418 689 514                 |                               |                    |
| <b>Total des dépenses d'équipement</b>                      |   | <b>5 821 345 625</b>        | <b>158 102 000</b>            | <b>158 102 000</b> |
| <b>10</b>   | <b>DOTATIONS, FONDS DIVERS ET RESERVES</b>                        |                             |                               |                    |
| <b>13</b>   | <b>SUBVENTIONS D'INVESTISSEMENT RECUES</b>                        |                             |                               |                    |
| <b>18</b>   | <b>COMPTE DE LIAISON : AFFECTATIONS</b>                           |                             |                               |                    |
| <b>26</b>   | <b>PARTICIPATIONS ET CREANCES RATTACHEES A DES PARTICIPATIONS</b> |                             |                               |                    |
| <b>020</b>  | <b>DEPENSES IMPREVUES</b>   | <b>100 000 000</b>          |                               |                    |
| <b>Total des dépenses financières</b>                       |   | <b>100 000 000</b>          |                               |                    |
|   | Opé. pour compte de tiers n°...(6)                                |                             |                               |                    |
| <b>Total des dépenses d'opérations pour compte de tiers</b> |   |                             |                               |                    |
| <b>TOTAL DES DEPENSES REELLES</b>                           |   | <b>5 921 345 625</b>        | <b>158 102 000</b>            | <b>158 102 000</b> |

|   |            |
|---|------------|
| <b>III - VOTE DU BUDGET</b>                           | <b>III</b> |
| <b>SECTION D'INVESTISSEMENT - DETAIL DES DEPENSES</b> | <b>B1</b>  |

| Chap./<br>art(1)   | Libellé (1)   | Budget<br>de l'exercice (2) | Propositions<br>nouvelles (3) | Vote (4)           |
|--|---|-----------------------------|-------------------------------|--------------------|
| <b>040</b>   | <b>OPERATION D'ORDRE DE TRANSFERTS ENTRE SECTIONS (7)</b>               | <b>340 497 252</b>          |                               |                    |
|  | <b>Reprises sur autofinancement antérieur (8)</b>                       | <b>340 497 252</b>          |                               |                    |
| 1582   | Autres provisions pour charges budgétaires(8)                           | 289 778 927                 |                               |                    |
| 28135  | Installations générales, agencements et aménagements des constructions  | 940 000                     |                               |                    |
| 4912   | Provisions pour dépréciation des comptes de redevables budgétaires(8)   | 49 778 325                  |                               |                    |
|  | <b>Charges transférées (9)</b>  |                             |                               |                    |
| <b>041</b>   | <b>OPERATIONS PATRIMONIALES (10)</b>                                    | <b>80 795 000</b>           |                               |                    |
| 2312   | Immobilisations en cours Terrains                                       | 16 004 757                  |                               |                    |
| 2313   | Immobilisations en cours Constructions                                  | 43 594 544                  |                               |                    |
| 2314   | Immobilisations en cours Constructions sur sol d'autrui                 | 5 218 755                   |                               |                    |
| 2315   | Immobilisations en cours Installations matériel et outillage techniques | 15 976 944                  |                               |                    |
| <b>TOTAL DEPENSES D'ORDRE</b>  |   | <b>421 292 252</b>          |                               |                    |
| <b>TOTAL DES DEPENSES D'INVESTISSEMENT DE L'EXERCICE (= Total des dépenses réelles et d'ordre)</b> |   | <b>6 342 637 877</b>        | <b>158 102 000</b>            | <b>158 102 000</b> |

|   |
|---|
| +   |
| <b>RESTES A REALISER N-1 (11)</b>                               |
| +   |
| <b>D 001 SOLDE D'EXECUTION NEGATIF REPORTE OU ANTICIPE (11)</b> |
| =   |
| <b>TOTAL DES DEPENSES D'INVESTISSEMENT CUMULEES</b>             |
| <b>158 102 000</b>  |

(1) Détailler les chapitres budgétaires par article conformément au plan de comptes appliqué par la commune ou l'établissement.

(2) Cf. Modalités de vote, I-B.

(3) Hors restes à réaliser.

(4) Le vote de l'organe délibérant porte uniquement sur les propositions nouvelles.

(5) Voir état III B 3 pour le détail des opérations d'équipement.

(6) Voir annexe IV A 9 pour le détail des opérations pour compte de tiers.

(7) Cf. définitions du chapitre des opérations d'ordre, DI 040 = RF 042.

(8) Les comptes 15, 29, 39, 49 et 59 peuvent figurer dans le détail du chapitre 040 si la commune ou l'établissement applique le régime des provisions budgétaires.

(9) Aucune prévision budgétaire ne doit figurer à l'article 192 (cf. chapitre 024 << produit des cessions d'immobilisation>>).

(10) Cf. définitions du chapitre des opérations d'ordre, DI 041 = RI 041.

(11) Inscrire en cas de reprise des résultats de l'exercice précédent (après vote du compte administratif ou si reprise anticipée des résultats).

|   |            |
|---|------------|
| <b>III - VOTE DU BUDGET</b>                           | <b>III</b> |
| <b>SECTION D'INVESTISSEMENT - DETAIL DES RECETTES</b> | <b>B2</b>  |

| Chap./<br>art(1) | Libellé (1)   | Budget<br>de l'exercice (2) | Propositions<br>nouvelles (3) | Vote (4)            |
|------------------|---|-----------------------------|-------------------------------|---------------------|
| <b>010</b>       | <b>STOCKS</b>   |                             |                               |                     |
| <b>13</b>        | <b>SUBVENTIONS D'INVESTISSEMENT RECUES (hors 138)</b>                           | <b>1 193 197 000</b>        | <b>-482 999 500</b>           | <b>-482 999 500</b> |
| 1313             | Subventions d'équipement transférables Provinces                                | 128 000 000                 | -43 007 000                   | -43 007 000         |
| 1321             | Subventions d'équipement non transférables Etat & Etablissements nationaux      | 432 505 000                 | -41 905 000                   | -41 905 000         |
| 1323             | Subventions d'équipement non transférables Provinces                            | 434 105 000                 | -250 001 500                  | -250 001 500        |
| 1326             | Subventions d'équipement non transférables Autres Etablissements publics locaux | 32 837 000                  |                               |                     |
| 1328             | Autres subventions d'équipement non transférables                               | 150 000 000                 | -142 392 000                  | -142 392 000        |
| 1342             | Fonds affectés à l'équipement non transférables FIP équipement                  | 15 750 000                  | -5 694 000                    | -5 694 000          |
| <b>16</b>        | <b>EMPRUNTS ET DETTES ASSIMILEES (hors 165)</b>                                 | <b>1 647 911 336</b>        |                               |                     |
| 1641             | Emprunts en euros   | 1 647 911 336               |                               |                     |
| <b>20</b>        | <b>IMMOBILISATIONS INCORPORELLES (sauf 204)</b>                                 |                             |                               |                     |
| <b>204</b>       | <b>SUBVENTIONS D'EQUIPEMENTS VERSEES</b>  |                             |                               |                     |
| <b>21</b>        | <b>IMMOBILISATIONS CORPORELLES</b>  |                             |                               |                     |
| <b>22</b>        | <b>IMMOBILISATIONS RECUES EN AFFECTATION</b>                                    |                             |                               |                     |
| <b>23</b>        | <b>IMMOBILISATIONS EN COURS</b>   |                             |                               |                     |
|                  | <b>Total des recettes d'équipement</b>  | <b>2 841 108 336</b>        | <b>-482 999 500</b>           | <b>-482 999 500</b> |
| <b>10</b>        | <b>DOTATIONS, FONDS DIVERS ET RESERVES</b>                                      | <b>3 203 107 785</b>        |                               |                     |
| 1068             | Excédents de fonctionnement capitalisés   | 3 203 107 785               |                               |                     |
| <b>138</b>       | <b>AUTRES SUBVENTIONS D'INVESTISSEMENT NON TRANSFERABLES</b>                    |                             |                               |                     |
| <b>165</b>       | <b>DEPOTS ET CAUTIONNEMENTS RECUS</b>   |                             |                               |                     |
| <b>18</b>        | <b>COMPTE DE LIAISON : AFFECTATIONS</b>   |                             |                               |                     |
| <b>26</b>        | <b>PARTICIPATIONS ET CREANCES RATTACHEES A DES PARTICIPATIONS</b>               |                             |                               |                     |
| <b>27</b>        | <b>AUTRES IMMOBILISATIONS FINANCIERES</b>                                       |                             |                               |                     |
| <b>024</b>       | <b>PRODUITS DES CESSIONS</b>  | <b>348 155 000</b>          | <b>527 340 000</b>            | <b>527 340 000</b>  |
|                  | <b>Total des recettes financières</b>   | <b>3 551 262 785</b>        | <b>527 340 000</b>            | <b>527 340 000</b>  |
|                  | Opé. pour compte de tiers n°...(5)  |                             |                               |                     |
|                  | <b>Total des recettes d'opérations pour compte de tiers</b>                     |                             |                               |                     |
|                  | <b>TOTAL DES RECETTES REELLES</b>   | <b>6 392 371 121</b>        | <b>44 340 500</b>             | <b>44 340 500</b>   |

|   |            |
|---|------------|
| <b>III - VOTE DU BUDGET</b>                           | <b>III</b> |
| <b>SECTION D'INVESTISSEMENT - DETAIL DES RECETTES</b> | <b>B2</b>  |

| Chap./<br>art(1)  | Libellé (1)   | Budget<br>de l'exercice (2) | Propositions<br>nouvelles (3) | Vote (4)           |
|---|---|-----------------------------|-------------------------------|--------------------|
| 021   | <b>VIREMENT DE LA SECTION DE FONCTIONNEMENT</b>                     | <b>750 742 554</b>          | <b>15 854 500</b>             | <b>15 854 500</b>  |
| 040   | <b>OPERATION D'ORDRE DE TRANSFERTS ENTRE SECTIONS<br/>(6)(7)(8)</b> | <b>510 101 500</b>          | <b>97 907 000</b>             | <b>97 907 000</b>  |
| 15112   | Prov pr litiges budgétaires(8)                                      |                             | 97 907 000                    | 97 907 000         |
| 2804112   | Bâtiments et installations Etat                                     | 450 000                     |                               |                    |
| 2804121   | Biens mobiliers, matériel et études Nouvelle-Calédonie              | 35 000                      |                               |                    |
| 2804122   | Bâtiments et installations Nouvelle-Calédonie                       | 865 000                     |                               |                    |
| 2804132   | Bâtiments et installations Provinces                                | 17 350 000                  |                               |                    |
| 2804151   | Biens mobiliers, matériel et études Groupement de collectivités     | 13 100 000                  |                               |                    |
| 2804152   | Bâtiments et installations Groupement de collectivités              | 37 150 000                  |                               |                    |
| 2804172   | Bâtiments et installations Autres établissements publics            | 4 000 000                   |                               |                    |
| 280421  | Biens mobiliers, matériel et études Personnes de droit privé        | 6 600 000                   |                               |                    |
| 280422  | Bâtiments et installations Personnes de droit privé                 | 5 500 000                   |                               |                    |
| 28051   | Concessions et droits similaires                                    | 25 450 000                  |                               |                    |
| 281561  | Matériel roulant  | 118 301 500                 |                               |                    |
| 281568  | Autre matériel et outillage d'incendie et de défense civile         | 13 500 000                  |                               |                    |
| 281571  | Amort immo corp Matériel roulant                                    | 5 500 000                   |                               |                    |
| 281578  | Autre matériel et outillage de voirie                               | 4 200 000                   |                               |                    |
| 28158   | Autres installations matériel et outillage techniques               | 29 500 000                  |                               |                    |
| 28182   | Matériel de transport   | 70 300 000                  |                               |                    |
| 28183   | Matériel de bureau et matériel informatique                         | 61 500 000                  |                               |                    |
| 28184   | Mobilier  | 14 000 000                  |                               |                    |
| 28188   | Autres immobilisations corporelles                                  | 82 800 000                  |                               |                    |
| <b>TOTAL DES PRELEVEMENTS PROVENANT DE LA SECTION DE<br/>FONCTIONNEMENT</b>                           |   | <b>1 260 844 054</b>        | <b>113 761 500</b>            | <b>113 761 500</b> |
| 041   | <b>OPERATIONS PATRIMONIALES(9)</b>                                  | <b>80 795 000</b>           |                               |                    |
| 2031  | Frais d'Etudes  | 80 795 000                  |                               |                    |
| <b>TOTAL DES RECETTES D'ORDRE</b>   |   | <b>1 341 639 054</b>        | <b>113 761 500</b>            | <b>113 761 500</b> |
| <b>TOTAL DES RECETTES D'INVESTISSEMENT DE L'EXERCICE (=Total<br/>des recettes réelles et d'ordre)</b> |   | <b>7 734 010 175</b>        | <b>158 102 000</b>            | <b>158 102 000</b> |

|   |   |                    |
|---|---|--------------------|
| + | <b>RESTES A REALISER N-1 (10)</b>                               |                    |
| + | <b>R 001 SOLDE D'EXECUTION POSITIF REPORTE OU ANTICIPE (10)</b> |                    |
| = | <b>TOTAL DES RECETTES D'INVESTISSEMENT CUMULEES</b>             | <b>158 102 000</b> |

(1) Détailler les chapitres budgétaires par article conformément au plan de comptes appliqué par la commune ou l'établissement.

(2) Cf. Modalités de vote, I-B.

(3) Hors restes à réaliser.

(4) Le vote de l'organe délibérant porte uniquement sur les propositions nouvelles.

(5) Voir annexe IV-A9 pour le détail des opérations pour compte de tiers.

(6) Cf. définitions du chapitre des opérations d'ordre, RI 040 = DF 042.

(7) Aucune prévision budgétaire ne doit figurer à l'article 192 (cf. chapitre 024 <<produit des cessions d'immobilisations>>).

(8) Les comptes 15, 29, 39, 49 et 59 peuvent figurer dans le détail du chapitre 040 si la commune ou l'établissement applique le régime des provisions budgétaires.

(9) Cf. définitions du chapitre des opérations d'ordre, DI 041 = RI 041.

(10) Inscrire en cas de reprise des résultats de l'exercice précédent (après vote du compte administratif ou si reprise anticipée des résultats).

|  |            |
|--|------------|
| <b>III - VOTE DU BUDGET</b>                          | <b>III</b> |
| <b>DETAIL DES CHAPITRES D'OPERATION D'EQUIPEMENT</b> | <b>B3</b>  |

**OPERATION D'EQUIPEMENT N° : 0101(1)**  
**LIBELLE : EMPRUNT ET DETTES ASSIMILES**

| Art.<br>(2)     | Libellé (2)  | Réalizations<br>cumulées au 1/1/N | Restes à<br>réaliser N-1 (3)(5) (a) | Propositions<br>nouvelles (4) | Vote (4) (b)      | Montant pour<br>information (5) (b) |
|-----------------|--|-----------------------------------|-------------------------------------|-------------------------------|-------------------|-------------------------------------|
| <b>DEPENSES</b> |  | <b>2 895 073 279</b>              |                                     | <b>40 828 000</b>             | <b>40 828 000</b> |                                     |
| 20              | Immobilisations incorporelles                                  |                                   |                                     |                               |                   |                                     |
| 204             | Subventions d'équipement versées                               |                                   |                                     |                               |                   |                                     |
| 21              | Immobilisations corporelles                                    |                                   |                                     |                               |                   |                                     |
| 22              | Immobilisations reçues en affect.                              |                                   |                                     |                               |                   |                                     |
| 23              | Immobilisations en cours                                       |                                   |                                     |                               |                   |                                     |
|                 | <b>Autres</b>  | <b>2 895 073 279</b>              |                                     | <b>40 828 000</b>             | <b>40 828 000</b> |                                     |
| 1641            | Emprunts en euros  | 2 892 276 046                     |                                     |                               |                   |                                     |
| 165             | Dépôts et cautionnements reçus                                 | 2 797 233                         |                                     |                               |                   |                                     |
| 27638           | Autres créances immobilisées sur autres établissements publics |                                   |                                     | 40 828 000                    | 40 828 000        |                                     |

| RECETTES (répartition)<br>Pour Information | Restes à réaliser N-1 (3) (c)         | Recettes de l'exercice (d) |
|--|---------------------------------------|----------------------------|
| <b>TOTAL RECETTES AFFECTEES</b>            |                                       |                            |
| 13   | Subventions d'investissement          |                            |
| 16   | Emprunts et dettes assimilées         |                            |
| 20   | Immobilisations incorporelles         |                            |
| 204  | Subventions d'équipement versées      |                            |
| 21   | Immobilisations corporelles           |                            |
| 22   | Immobilisations reçues en affectation |                            |
| 23   | Immobilisations en cours              |                            |
|  | <b>Autres</b>                         |                            |

|   |                   |
|---|-------------------|
| <b>RESULTAT = (c+d)-(a+b)</b>             |                   |
| <b>Excédent de financement si positif</b> |                   |
| <b>Besoin de financement si négatif</b>   | <b>40 828 000</b> |

(1) Ouvrir un cadre par opération.

(2) Détailler les articles conformément au plan de comptes appliqué par la commune ou l'établissement.

(3) A remplir uniquement en cas de reprise des résultats de l'exercice précédent, soit après le vote du compte administratif, soit en cas de reprise anticipée des résultats.

(4) Lorsque l'opération d'équipement constitue un chapitre faisant l'objet d'un vote, ces deux colonnes sont renseignées. Dans ce cas, le vote de l'assemblée porte uniquement sur les propositions nouvelles.

(5) Lorsque l'opération d'équipement est présentée pour information, seules ces deux colonnes sont renseignées.



|  |            |
|--|------------|
| <b>III - VOTE DU BUDGET</b>                          | <b>III</b> |
| <b>DETAIL DES CHAPITRES D'OPERATION D'EQUIPEMENT</b> | <b>B3</b>  |

OPERATION D'EQUIPEMENT N° : 0204(1)

LIBELLE : ACQUISITIONS DIVERSES

| Art.<br>(2)     | Libellé (2)   | Réalizations<br>cumulées au 1/1/N | Restes à<br>réaliser N-1 (3)(5) (a) | Propositions<br>nouvelles (4) | Vote (4) (b)       | Montant pour<br>information (5) (b) |
|-----------------|---|-----------------------------------|-------------------------------------|-------------------------------|--------------------|-------------------------------------|
| <b>DEPENSES</b> |   | <b>57 763 964</b>                 |                                     | <b>-17 000 000</b>            | <b>-17 000 000</b> |                                     |
| <b>20</b>       | <b>Immobilisations incorporelles</b>                                  |                                   |                                     |                               |                    |                                     |
| <b>204</b>      | <b>Subventions d'équipement versées</b>                               |                                   |                                     |                               |                    |                                     |
| <b>21</b>       | <b>Immobilisations corporelles</b>                                    | <b>57 763 964</b>                 |                                     | <b>-17 000 000</b>            | <b>-17 000 000</b> |                                     |
| 2135            | Installations générales, agencements, aménagts des constructions      | 700 000                           |                                     |                               |                    |                                     |
| 2152            | Installations de voirie   | 1 666 069                         |                                     |                               |                    |                                     |
| 21568           | Autre matériel et outillage d'incendie et de défense civile           | 2 684 771                         |                                     |                               |                    |                                     |
| 2158            | Autres installations, matériel et outillage technique                 | 8 736 273                         |                                     |                               |                    |                                     |
| 2182            | Autres immobilisations corporelles Matériel de transport              | 66 638                            |                                     |                               |                    |                                     |
| 2183            | Autres immobilisations corporelles Matériel de bureau et informatique | 6 823 166                         |                                     |                               |                    |                                     |
| 2184            | Autres immobilisations corporelles Mobilier                           | 28 459 036                        |                                     | -8 000 000                    | -8 000 000         |                                     |
| 2188            | Autres immobilisations corporelles                                    | 8 628 011                         |                                     | -9 000 000                    | -9 000 000         |                                     |
| <b>22</b>       | <b>Immobilisations reçues en affect.</b>                              |                                   |                                     |                               |                    |                                     |
| <b>23</b>       | <b>Immobilisations en cours</b>                                       |                                   |                                     |                               |                    |                                     |
|                 | <b>Autres</b>   |                                   |                                     |                               |                    |                                     |

| RECETTES (répartition)<br>Pour Information      | Restes à réaliser N-1 (3) (c) | Recettes de l'exercice (d) |
|---|-------------------------------|----------------------------|
| <b>TOTAL RECETTES AFFECTEES</b>                 |                               |                            |
| <b>13</b> Subventions d'investissement          |                               |                            |
| <b>16</b> Emprunts et dettes assimilées         |                               |                            |
| <b>20</b> Immobilisations incorporelles         |                               |                            |
| <b>204</b> Subventions d'équipement versées     |                               |                            |
| <b>21</b> Immobilisations corporelles           |                               |                            |
| <b>22</b> Immobilisations reçues en affectation |                               |                            |
| <b>23</b> Immobilisations en cours              |                               |                            |
| <b>Autres</b>                                   |                               |                            |

|   |                   |
|---|-------------------|
| <b>RESULTAT = (c+d)-(a+b)</b>             | <b>17 000 000</b> |
| <b>Excédent de financement si positif</b> |                   |
| <b>Besoin de financement si négatif</b>   |                   |

(1) Ouvrir un cadre par opération.

(2) Détailler les articles conformément au plan de comptes appliqué par la commune ou l'établissement.

(3) A remplir uniquement en cas de reprise des résultats de l'exercice précédent, soit après le vote du compte administratif, soit en cas de reprise anticipée des résultats.

(4) Lorsque l'opération d'équipement constitue un chapitre faisant l'objet d'un vote, ces deux colonnes sont renseignées. Dans ce cas, le vote de l'assemblée porte uniquement sur les propositions nouvelles.

(5) Lorsque l'opération d'équipement est présentée pour information, seules ces deux colonnes sont renseignées.

|  |            |
|--|------------|
| <b>III - VOTE DU BUDGET</b>                          | <b>III</b> |
| <b>DETAIL DES CHAPITRES D'OPERATION D'EQUIPEMENT</b> | <b>B3</b>  |

OPERATION D'EQUIPEMENT N° : 0506(1)

LIBELLE : REALISATION DU BATIMENT DES ARCHIVES MUNICIPALES

| Art.<br>(2)     | Libellé (2)                              | Réalizations<br>cumulées au 1/1/N | Restes à<br>réaliser N-1 (3)(5) (a) | Propositions<br>nouvelles (4) | Vote (4) (b)       | Montant pour<br>information (5) (b) |
|-----------------|--|-----------------------------------|-------------------------------------|-------------------------------|--------------------|-------------------------------------|
| <b>DEPENSES</b> |  | <b>33 198 962</b>                 |                                     | <b>-12 000 000</b>            | <b>-12 000 000</b> |                                     |
| <b>20</b>       | <b>Immobilisations incorporelles</b>     | <b>10 777 484</b>                 |                                     |                               |                    |                                     |
| 2031            | Frais d'Etudes                           | 10 777 484                        |                                     |                               |                    |                                     |
| <b>204</b>      | <b>Subventions d'équipement versées</b>  |                                   |                                     |                               |                    |                                     |
| <b>21</b>       | <b>Immobilisations corporelles</b>       | <b>20 085</b>                     |                                     |                               |                    |                                     |
| 2152            | Installations de voirie                  | 20 085                            |                                     |                               |                    |                                     |
| <b>22</b>       | <b>Immobilisations reçues en affect.</b> |                                   |                                     |                               |                    |                                     |
| <b>23</b>       | <b>Immobilisations en cours</b>          | <b>22 401 393</b>                 |                                     | <b>-12 000 000</b>            | <b>-12 000 000</b> |                                     |
| 2313            | Immobilisations en cours Constructions   | 22 401 393                        |                                     | -12 000 000                   | -12 000 000        |                                     |
|                 | <b>Autres</b>                            |                                   |                                     |                               |                    |                                     |

| RECETTES (répartition)<br>Pour Information      | Restes à réaliser N-1 (3) (c) | Recettes de l'exercice (d) |
|---|-------------------------------|----------------------------|
| <b>TOTAL RECETTES AFFECTEES</b>                 |                               |                            |
| <b>13</b> Subventions d'investissement          |                               |                            |
| <b>16</b> Emprunts et dettes assimilées         |                               |                            |
| <b>20</b> Immobilisations incorporelles         |                               |                            |
| <b>204</b> Subventions d'équipement versées     |                               |                            |
| <b>21</b> Immobilisations corporelles           |                               |                            |
| <b>22</b> Immobilisations reçues en affectation |                               |                            |
| <b>23</b> Immobilisations en cours              |                               |                            |
| <b>Autres</b>                                   |                               |                            |

|                                    |                   |
|------------------------------------|-------------------|
| <b>RESULTAT = (c+d)-(a+b)</b>      | <b>12 000 000</b> |
| Excédent de financement si positif |                   |
| Besoin de financement si négatif   |                   |

(1) Ouvrir un cadre par opération.

(2) Détailler les articles conformément au plan de comptes appliqué par la commune ou l'établissement.

(3) A remplir uniquement en cas de reprise des résultats de l'exercice précédent, soit après le vote du compte administratif, soit en cas de reprise anticipée des résultats.

(4) Lorsque l'opération d'équipement constitue un chapitre faisant l'objet d'un vote, ces deux colonnes sont renseignées. Dans ce cas, le vote de l'assemblée porte uniquement sur les propositions nouvelles.

(5) Lorsque l'opération d'équipement est présentée pour information, seules ces deux colonnes sont renseignées.

|  |            |
|--|------------|
| <b>III - VOTE DU BUDGET</b>                          | <b>III</b> |
| <b>DETAIL DES CHAPITRES D'OPERATION D'EQUIPEMENT</b> | <b>B3</b>  |

OPERATION D'EQUIPEMENT N° : 0601(1)  
LIBELLE : MATERIELS DE TRANSPORTS ET ENGINs

| Art.<br>(2)     | Libellé (2)  | Réalizations<br>cumulées au 1/1/N | Restes à<br>réaliser N-1 (3)(5) (a) | Propositions<br>nouvelles (4) | Vote (4) (b)     | Montant pour<br>information (5) (b) |
|-----------------|--|-----------------------------------|-------------------------------------|-------------------------------|------------------|-------------------------------------|
| <b>DEPENSES</b> |  | <b>1 563 299 502</b>              |                                     | <b>1 626 000</b>              | <b>1 626 000</b> |                                     |
| <b>20</b>       | <b>Immobilisations incorporelles</b>                         |                                   |                                     |                               |                  |                                     |
| <b>204</b>      | <b>Subventions d'équipement versées</b>                      | <b>800 000</b>                    |                                     |                               |                  |                                     |
| 20421           | Biens mobiliers, matériel et études Personnes de droit privé | 800 000                           |                                     |                               |                  |                                     |
| <b>21</b>       | <b>Immobilisations corporelles</b>                           | <b>1 562 499 502</b>              |                                     | <b>1 626 000</b>              | <b>1 626 000</b> |                                     |
| 21561           | Matériel roulant   | 427 946 651                       |                                     | 1 626 000                     | 1 626 000        |                                     |
| 21568           | Autre matériel et outillage d'incendie et de défense civile  | 1 612 707                         |                                     |                               |                  |                                     |
| 21571           | Matériel roulant   | 99 588 937                        |                                     |                               |                  |                                     |
| 21578           | Autre matériel et outillage de voirie                        | 2 400 494                         |                                     |                               |                  |                                     |
| 2158            | Autres installations, matériel et outillage technique        | 61 050 046                        |                                     |                               |                  |                                     |
| 2182            | Autres immobilisations corporelles Matériel de transport     | 966 731 848                       |                                     |                               |                  |                                     |
| 2188            | Autres immobilisations corporelles                           | 3 168 819                         |                                     |                               |                  |                                     |
| <b>22</b>       | <b>Immobilisations reçues en affect.</b>                     |                                   |                                     |                               |                  |                                     |
| <b>23</b>       | <b>Immobilisations en cours</b>                              |                                   |                                     |                               |                  |                                     |
|                 | <b>Autres</b>  |                                   |                                     |                               |                  |                                     |

| RECETTES (répartition)<br>Pour Information      | Restes à réaliser N-1 (3) (c) | Recettes de l'exercice (d) |
|---|-------------------------------|----------------------------|
| <b>TOTAL RECETTES AFFECTEES</b>                 |                               |                            |
| <b>13</b> Subventions d'investissement          |                               |                            |
| <b>16</b> Emprunts et dettes assimilées         |                               |                            |
| <b>20</b> Immobilisations incorporelles         |                               |                            |
| <b>204</b> Subventions d'équipement versées     |                               |                            |
| <b>21</b> Immobilisations corporelles           |                               |                            |
| <b>22</b> Immobilisations reçues en affectation |                               |                            |
| <b>23</b> Immobilisations en cours              |                               |                            |
| <b>Autres</b>                                   |                               |                            |

|                                    |                  |
|------------------------------------|------------------|
| <b>RESULTAT = (c+d)-(a+b)</b>      |                  |
| Excédent de financement si positif |                  |
| Besoin de financement si négatif   | <b>1 626 000</b> |

(1) Ouvrir un cadre par opération.

(2) Détailler les articles conformément au plan de comptes appliqué par la commune ou l'établissement.

(3) A remplir uniquement en cas de reprise des résultats de l'exercice précédent, soit après le vote du compte administratif, soit en cas de reprise anticipée des résultats.

(4) Lorsque l'opération d'équipement constitue un chapitre faisant l'objet d'un vote, ces deux colonnes sont renseignées. Dans ce cas, le vote de l'assemblée porte uniquement sur les propositions nouvelles.

(5) Lorsque l'opération d'équipement est présentée pour information, seules ces deux colonnes sont renseignées.

|  |            |
|--|------------|
| <b>III - VOTE DU BUDGET</b>                          | <b>III</b> |
| <b>DETAIL DES CHAPITRES D'OPERATION D'EQUIPEMENT</b> | <b>B3</b>  |

OPERATION D'EQUIPEMENT N° : 0701(1)  
LIBELLE : INFORMATISATION DES SERVICES

| Art.<br>(2)     | Libellé (2)   | Réalisations<br>cumulées au 1/1/N | Restes à<br>réaliser N-1 (3)(5) (a) | Propositions<br>nouvelles (4) | Vote (4) (b)       | Montant pour<br>information (5) (b) |
|-----------------|---|-----------------------------------|-------------------------------------|-------------------------------|--------------------|-------------------------------------|
| <b>DEPENSES</b> |   | <b>2 305 503 371</b>              |                                     | <b>-49 996 000</b>            | <b>-49 996 000</b> |                                     |
| <b>20</b>       | <b>Immobilisations incorporelles</b>  | <b>675 585 595</b>                |                                     | <b>-300 000</b>               | <b>-300 000</b>    |                                     |
| 2031            | Frais d'Etudes  | 125 745 151                       |                                     |                               |                    |                                     |
| 205             | Concessions et droits similaires brevets licences<br>marques procédés droits et val | 109 294 629                       |                                     |                               |                    |                                     |
| 2051            | Concessions et droits similaires  | 430 038 775                       |                                     | -300 000                      | -300 000           |                                     |
| 2158            | Autres installations, matériel et outillage technique                               | 24 398 781                        |                                     |                               |                    |                                     |
| 2183            | Autres immobilisations corporelles Matériel de bureau<br>et informatique            | 821 869 678                       |                                     |                               |                    |                                     |
| <b>204</b>      | <b>Subventions d'équipement versées</b>   |                                   |                                     |                               |                    |                                     |
| <b>21</b>       | <b>Immobilisations corporelles</b>  | <b>878 549 332</b>                |                                     | <b>-14 239 514</b>            | <b>-14 239 514</b> |                                     |
| 2135            | Installations générales, agencements, aménagts des<br>constructions                 | 32 515 728                        |                                     |                               |                    |                                     |
| 2152            | Installations de voirie   | 119 845                           |                                     |                               |                    |                                     |
| 2158            | Autres installations, matériel et outillage technique                               | 24 398 781                        |                                     |                               |                    |                                     |
| 2183            | Autres immobilisations corporelles Matériel de bureau<br>et informatique            | 821 869 678                       |                                     | -14 239 514                   | -14 239 514        |                                     |
| 2184            | Autres immobilisations corporelles Mobilier   | 4 481 829                         |                                     |                               |                    |                                     |
| 2188            | Autres immobilisations corporelles  | 5 670 511                         |                                     |                               |                    |                                     |
| <b>22</b>       | <b>Immobilisations reçues en affect.</b>  |                                   |                                     |                               |                    |                                     |
| <b>23</b>       | <b>Immobilisations en cours</b>   | <b>751 368 444</b>                |                                     | <b>-35 456 486</b>            | <b>-35 456 486</b> |                                     |
| 2313            | Immobilisations en cours Constructions  | 44 100                            |                                     |                               |                    |                                     |
| 2315            | Immobilisations en cours Installations matériel et<br>outillage techniques          |                                   |                                     |                               |                    |                                     |
| 232             | Immobilisations incorporelles en cours  | 751 324 344                       |                                     | -35 456 486                   | -35 456 486        |                                     |
|                 | <b>Autres</b>   |                                   |                                     |                               |                    |                                     |

| RECETTES (répartition)<br>Pour Information | Restes à réaliser N-1 (3) (c) | Recettes de l'exercice (d) |
|--|-------------------------------|----------------------------|
| <b>TOTAL RECETTES AFFECTEES</b>            |                               |                            |
| 13 Subventions d'investissement            |                               |                            |
| 16 Emprunts et dettes assimilées           |                               |                            |
| 20 Immobilisations incorporelles           |                               |                            |
| 204 Subventions d'équipement versées       |                               |                            |
| 21 Immobilisations corporelles             |                               |                            |
| 22 Immobilisations reçues en affectation   |                               |                            |
| 23 Immobilisations en cours                |                               |                            |
| <b>Autres</b>                              |                               |                            |

|                                    |                   |
|------------------------------------|-------------------|
| <b>RESULTAT = (c+d)-(a+b)</b>      |                   |
| Excédent de financement si positif | <b>49 996 000</b> |
| Besoin de financement si négatif   |                   |

(1) Ouvrir un cadre par opération.

(2) Détailler les articles conformément au plan de comptes appliqué par la commune ou l'établissement.

(3) A remplir uniquement en cas de reprise des résultats de l'exercice précédent, soit après le vote du compte administratif, soit en cas de reprise anticipée des résultats.

(4) Lorsque l'opération d'équipement constitue un chapitre faisant l'objet d'un vote, ces deux colonnes sont renseignées. Dans ce cas, le vote de l'assemblée porte uniquement sur les propositions nouvelles.

(5) Lorsque l'opération d'équipement est présentée pour information, seules ces deux colonnes sont renseignées.

|  |            |
|--|------------|
| <b>III - VOTE DU BUDGET</b>                          | <b>III</b> |
| <b>DETAIL DES CHAPITRES D'OPERATION D'EQUIPEMENT</b> | <b>B3</b>  |

OPERATION D'EQUIPEMENT N° : 0703(1)

LIBELLE : SECURITE INFORMATIQUE

| Art.<br>(2)     | Libellé (2)                              | Réalizations<br>cumulées au 1/1/N | Restes à<br>réaliser N-1 (3)(5) (a) | Propositions<br>nouvelles (4) | Vote (4) (b)     | Montant pour<br>information (5) (b) |
|-----------------|--|-----------------------------------|-------------------------------------|-------------------------------|------------------|-------------------------------------|
| <b>DEPENSES</b> |  |                                   |                                     | <b>5 151 000</b>              | <b>5 151 000</b> |                                     |
| 20              | <b>Immobilisations incorporelles</b>     |                                   |                                     |                               |                  |                                     |
| 2051            | Concessions et droits similaires         |                                   |                                     |                               |                  |                                     |
| 204             | <b>Subventions d'équipement versées</b>  |                                   |                                     |                               |                  |                                     |
| 21              | <b>Immobilisations corporelles</b>       |                                   |                                     |                               |                  |                                     |
| 22              | <b>Immobilisations reçues en affect.</b> |                                   |                                     |                               |                  |                                     |
| 23              | <b>Immobilisations en cours</b>          |                                   |                                     | <b>5 151 000</b>              | <b>5 151 000</b> |                                     |
| 232             | Immobilisations incorporelles en cours   |                                   |                                     | 5 151 000                     | 5 151 000        |                                     |
|                 | <b>Autres</b>                            |                                   |                                     |                               |                  |                                     |

| RECETTES (répartition)<br>Pour Information | Restes à réaliser N-1 (3) (c) | Recettes de l'exercice (d) |
|--|-------------------------------|----------------------------|
| <b>TOTAL RECETTES AFFECTEES</b>            |                               |                            |
| 13 Subventions d'investissement            |                               |                            |
| 16 Emprunts et dettes assimilées           |                               |                            |
| 20 Immobilisations incorporelles           |                               |                            |
| 204 Subventions d'équipement versées       |                               |                            |
| 21 Immobilisations corporelles             |                               |                            |
| 22 Immobilisations reçues en affectation   |                               |                            |
| 23 Immobilisations en cours                |                               |                            |
| <b>Autres</b>                              |                               |                            |

|   |                  |
|---|------------------|
| <b>RESULTAT = (c+d)-(a+b)</b>             |                  |
| <b>Excédent de financement si positif</b> |                  |
| <b>Besoin de financement si négatif</b>   | <b>5 151 000</b> |

(1) Ouvrir un cadre par opération.

(2) Détailler les articles conformément au plan de comptes appliqué par la commune ou l'établissement.

(3) A remplir uniquement en cas de reprise des résultats de l'exercice précédent, soit après le vote du compte administratif, soit en cas de reprise anticipée des résultats.

(4) Lorsque l'opération d'équipement constitue un chapitre faisant l'objet d'un vote, ces deux colonnes sont renseignées. Dans ce cas, le vote de l'assemblée porte uniquement sur les propositions nouvelles.

(5) Lorsque l'opération d'équipement est présentée pour information, seules ces deux colonnes sont renseignées.

|  |            |
|--|------------|
| <b>III - VOTE DU BUDGET</b>                          | <b>III</b> |
| <b>DETAIL DES CHAPITRES D'OPERATION D'EQUIPEMENT</b> | <b>B3</b>  |

OPERATION D'EQUIPEMENT N° : 2101(1)

LIBELLE : EQUIPEMENTS SCOLAIRES

| Art.<br>(2)     | Libellé (2)   | Réalizations<br>cumulées au 1/1/N | Restes à<br>réaliser N-1 (3)(5) (a) | Propositions<br>nouvelles (4) | Vote (4) (b)       | Montant pour<br>information (5) (b) |
|-----------------|---|-----------------------------------|-------------------------------------|-------------------------------|--------------------|-------------------------------------|
| <b>DEPENSES</b> |   | <b>3 472 740 280</b>              |                                     | <b>-77 750 000</b>            | <b>-77 750 000</b> |                                     |
| <b>20</b>       | <b>Immobilisations incorporelles</b>                                    | <b>1 213 799</b>                  |                                     |                               |                    |                                     |
| 2031            | Frais d'Etudes  | 1 443 520                         |                                     |                               |                    |                                     |
| <b>204</b>      | <b>Subventions d'équipement versées</b>                                 | <b>5 117 014</b>                  |                                     | <b>-1 000 000</b>             | <b>-1 000 000</b>  |                                     |
| 20421           | Biens mobiliers, matériel et études Personnes de droit privé            | 5 117 014                         |                                     | -1 000 000                    | -1 000 000         |                                     |
| <b>21</b>       | <b>Immobilisations corporelles</b>                                      | <b>1 178 826 417</b>              |                                     | <b>-42 206 005</b>            | <b>-42 206 005</b> |                                     |
| 2128            | Autres agencements et aménagements de terrains                          | 598 391 013                       |                                     | -11 420 000                   | -11 420 000        |                                     |
| 2135            | Installations générales, agencements, aménagts des constructions        | 129 085 808                       |                                     | -30 000 000                   | -30 000 000        |                                     |
| 2152            | Installations de voirie   | 3 375 665                         |                                     |                               |                    |                                     |
| 21568           | Autre matériel et outillage d'incendie et de défense civile             | 19 982 533                        |                                     |                               |                    |                                     |
| 2158            | Autres installations, matériel et outillage technique                   | 1 337 956                         |                                     |                               |                    |                                     |
| 2182            | Autres immobilisations corporelles Matériel de transport                |                                   |                                     | -585                          | -585               |                                     |
| 2183            | Autres immobilisations corporelles Matériel de bureau et informatique   | 44 837 135                        |                                     | -259 240                      | -259 240           |                                     |
| 2184            | Autres immobilisations corporelles Mobilier                             | 229 771 187                       |                                     |                               |                    |                                     |
| 2188            | Autres immobilisations corporelles                                      | 158 456 113                       |                                     | -526 180                      | -526 180           |                                     |
| 2312            | Immobilisations en cours Terrains                                       | 94 187 536                        |                                     |                               |                    |                                     |
| <b>22</b>       | <b>Immobilisations reçues en affect.</b>                                |                                   |                                     |                               |                    |                                     |
| <b>23</b>       | <b>Immobilisations en cours</b>   | <b>2 287 583 050</b>              |                                     | <b>-34 543 995</b>            | <b>-34 543 995</b> |                                     |
| 2312            | Immobilisations en cours Terrains                                       | 94 187 536                        |                                     |                               |                    |                                     |
| 2313            | Immobilisations en cours Constructions                                  | 2 122 181 617                     |                                     | -34 543 995                   | -34 543 995        |                                     |
| 2315            | Immobilisations en cours Installations matériel et outillage techniques | 64 573 183                        |                                     |                               |                    |                                     |
|                 | <b>Autres</b>   |                                   |                                     |                               |                    |                                     |

| RECETTES (répartition)<br>Pour information      | Restes à réaliser N-1 (3) (c) | Recettes de l'exercice (d) |
|---|-------------------------------|----------------------------|
| <b>TOTAL RECETTES AFFECTEES</b>                 |                               |                            |
| <b>13</b> Subventions d'investissement          |                               |                            |
| <b>16</b> Emprunts et dettes assimilées         |                               |                            |
| <b>20</b> Immobilisations incorporelles         |                               |                            |
| <b>204</b> Subventions d'équipement versées     |                               |                            |
| <b>21</b> Immobilisations corporelles           |                               |                            |
| <b>22</b> Immobilisations reçues en affectation |                               |                            |
| <b>23</b> Immobilisations en cours              |                               |                            |
| <b>Autres</b>                                   |                               |                            |

|   |                   |
|---|-------------------|
| <b>RESULTAT = (c+d)-(a+b)</b>             |                   |
| <b>Excédent de financement si positif</b> | <b>77 750 000</b> |
| <b>Besoin de financement si négatif</b>   |                   |

(1) Ouvrir un cadre par opération.

(2) Détailler les articles conformément au plan de comptes appliqué par la commune ou l'établissement.

(3) A remplir uniquement en cas de reprise des résultats de l'exercice précédent, soit après le vote du compte administratif, soit en cas de reprise anticipée des résultats.

(4) Lorsque l'opération d'équipement constitue un chapitre faisant l'objet d'un vote, ces deux colonnes sont renseignées. Dans ce cas, le vote de l'assemblée porte uniquement sur les propositions nouvelles.

(5) Lorsque l'opération d'équipement est présentée pour information, seules ces deux colonnes sont renseignées.

|  |            |
|--|------------|
| <b>III - VOTE DU BUDGET</b>                          | <b>III</b> |
| <b>DETAIL DES CHAPITRES D'OPERATION D'EQUIPEMENT</b> | <b>B3</b>  |

OPERATION D'EQUIPEMENT N° : 3101(1)  
LIBELLE : EQUIPEMENTS CULTURELS ET PATRIMONIAUX

| Art.<br>(2)     | Libellé (2)  | Réalisations<br>cumulées au 1/1/N | Restes à<br>réaliser N-1 (3)(5) (a) | Propositions<br>nouvelles (4) | Vote (4) (b)      | Montant pour<br>information (5) (b) |
|-----------------|--|-----------------------------------|-------------------------------------|-------------------------------|-------------------|-------------------------------------|
| <b>DEPENSES</b> |  | <b>1 078 884 009</b>              |                                     | <b>-7 777 000</b>             | <b>-7 777 000</b> |                                     |
| <b>20</b>       | <b>Immobilisations incorporelles</b>   | <b>65 067 794</b>                 |                                     |                               |                   |                                     |
| 2031            | Frais d'Etudes   | 65 067 794                        |                                     |                               |                   |                                     |
| <b>204</b>      | <b>Subventions d'équipement versées</b>  | <b>65 389 735</b>                 |                                     |                               |                   |                                     |
| 20412           | Subventions d'équipement versées Nouvelle-Calédonie                                    | 2 700 000                         |                                     |                               |                   |                                     |
| 204122          | Bâtiments et installations Nouvelle-Calédonie  | 5 780 000                         |                                     |                               |                   |                                     |
| 2042            | Subventions d'équipement aux personnes de droit privé                                  | 17 789 735                        |                                     |                               |                   |                                     |
| 20421           | Biens mobiliers, matériel et études Personnes de droit privé                           | 4 500 000                         |                                     |                               |                   |                                     |
| 20422           | Bâtiments et installations Personnes de droit privé                                    | 34 620 000                        |                                     |                               |                   |                                     |
| <b>21</b>       | <b>Immobilisations corporelles</b>   | <b>283 903 800</b>                |                                     |                               |                   |                                     |
| 2128            | Autres agencements et aménagements de terrains   | 15 689 725                        |                                     |                               |                   |                                     |
| 2135            | Installations générales, agencements, aménagements des constructions                   | 22 402 361                        |                                     |                               |                   |                                     |
| 2152            | Installations de voirie  | 5 230 886                         |                                     |                               |                   |                                     |
| 21568           | Autre matériel et outillage d'incendie et de défense civile                            | 296 752                           |                                     |                               |                   |                                     |
| 2158            | Autres installations, matériel et outillage technique                                  | 4 759 893                         |                                     |                               |                   |                                     |
| 2161            | Œuvres et objets d'art   | 18 652 132                        |                                     |                               |                   |                                     |
| 2162            | Fonds anciens des bibliothèques et musées  | 9 399 017                         |                                     |                               |                   |                                     |
| 2181            | Autres immobilisations corporelles Installations générales agencements et aménagements | 841 750                           |                                     |                               |                   |                                     |
| 2183            | Autres immobilisations corporelles Matériel de bureau et informatique                  | 6 102 048                         |                                     |                               |                   |                                     |
| 2184            | Autres immobilisations corporelles Mobilier  | 26 830 851                        |                                     |                               |                   |                                     |
| 2188            | Autres immobilisations corporelles   | 173 698 385                       |                                     |                               |                   |                                     |
| <b>22</b>       | <b>Immobilisations reçues en affect.</b>   |                                   |                                     |                               |                   |                                     |
| <b>23</b>       | <b>Immobilisations en cours</b>  | <b>664 037 339</b>                |                                     | <b>-7 777 000</b>             | <b>-7 777 000</b> |                                     |
| 2312            | Immobilisations en cours Terrains  | 53 945 201                        |                                     | -7 777 000                    | -7 777 000        |                                     |
| 2313            | Immobilisations en cours Constructions   | 560 552 616                       |                                     |                               |                   |                                     |
| 2314            | Immobilisations en cours Constructions sur sol d'autrui                                | 46 776 511                        |                                     |                               |                   |                                     |
| 2315            | Immobilisations en cours Installations matériel et outillage techniques                | 2 763 011                         |                                     |                               |                   |                                     |
|                 | <b>Autres</b>  | <b>485 341</b>                    |                                     |                               |                   |                                     |
| 1321            | SUBVENTIONS D'EQUIPEMENT NON TRANSFERABLES ETAT  | 485 341                           |                                     |                               |                   |                                     |

| RECETTES (répartition)<br>Pour Information      | Restes à réaliser N-1 (3) (c) | Recettes de l'exercice (d) |
|---|-------------------------------|----------------------------|
| <b>TOTAL RECETTES AFFECTEES</b>                 |                               |                            |
| <b>13</b> Subventions d'investissement          |                               |                            |
| <b>16</b> Emprunts et dettes assimilées         |                               |                            |
| <b>20</b> Immobilisations incorporelles         |                               |                            |
| <b>204</b> Subventions d'équipement versées     |                               |                            |
| <b>21</b> Immobilisations corporelles           |                               |                            |
| <b>22</b> Immobilisations reçues en affectation |                               |                            |
| <b>23</b> Immobilisations en cours              |                               |                            |
| Autres  |                               |                            |

|   |                  |
|---|------------------|
| <b>RESULTAT = (c+d)-(a+b)</b>             |                  |
| <b>Excédent de financement si positif</b> | <b>7 777 000</b> |
| <b>Besoin de financement si négatif</b>   |                  |

(1) Ouvrir un cadre par opération.

(2) Détailler les articles conformément au plan de comptes appliqué par la commune ou l'établissement.

(3) A remplir uniquement en cas de reprise des résultats de l'exercice précédent, soit après le vote du compte administratif, soit en cas de reprise anticipée des résultats.

(4) Lorsque l'opération d'équipement constitue un chapitre faisant l'objet d'un vote, ces deux colonnes sont renseignées. Dans ce cas, le vote de l'assemblée porte uniquement sur les propositions nouvelles.

(5) Lorsque l'opération d'équipement est présentée pour information, seules ces deux colonnes sont renseignées.

|  |            |
|--|------------|
| <b>III - VOTE DU BUDGET</b>                          | <b>III</b> |
| <b>DETAIL DES CHAPITRES D'OPERATION D'EQUIPEMENT</b> | <b>B3</b>  |

OPERATION D'EQUIPEMENT N° : 4101(1)

LIBELLE : EQUIPEMENTS SPORTIFS

| Art.<br>(2)     | Libellé (2)   | Réalisations<br>cumulées au 1/1/N | Restes à<br>réaliser N-1 (3)(5) (a) | Propositions<br>nouvelles (4) | Vote (4) (b)       | Montant pour<br>information (5) (b) |
|-----------------|---|-----------------------------------|-------------------------------------|-------------------------------|--------------------|-------------------------------------|
| <b>DEPENSES</b> |   | <b>2 311 105 541</b>              |                                     | <b>-32 300 000</b>            | <b>-32 300 000</b> |                                     |
| <b>20</b>       | <b>Immobilisations incorporelles</b>                                    | <b>16 683 350</b>                 |                                     |                               |                    |                                     |
| 2031            | Frais d'Etudes  | 16 683 350                        |                                     |                               |                    |                                     |
| <b>204</b>      | <b>Subventions d'équipement versées</b>                                 | <b>66 174 565</b>                 |                                     |                               |                    |                                     |
| 20411           | Subventions d'équipement versées Etat                                   | 6 500 000                         |                                     |                               |                    |                                     |
| 204132          | Bâtiments et installations Provinces                                    | 6 131 608                         |                                     |                               |                    |                                     |
| 2042            | Subventions d'équipement aux personnes de droit privé                   | 12 000 000                        |                                     |                               |                    |                                     |
| 20421           | Biens mobiliers, matériel et études Personnes de droit privé            | 41 542 957                        |                                     |                               |                    |                                     |
| <b>21</b>       | <b>Immobilisations corporelles</b>                                      | <b>519 298 043</b>                |                                     | <b>-2 300 000</b>             | <b>-2 300 000</b>  |                                     |
| 2128            | Autres agencements et aménagements de terrains                          | 185 204 713                       |                                     |                               |                    |                                     |
| 21318           | Autres Bâtiments publics  | 930 510                           |                                     |                               |                    |                                     |
| 2135            | Installations générales, agencements, aménagts des constructions        | 54 417 568                        |                                     |                               |                    |                                     |
| 2138            | Autres constructions  | 16 270 069                        |                                     |                               |                    |                                     |
| 2152            | Installations de voirie   | 12 236 281                        |                                     | -200 000                      | -200 000           |                                     |
| 21568           | Autre matériel et outillage d'incendie et de défense civile             | 5 339 482                         |                                     | -268 117                      | -268 117           |                                     |
| 2158            | Autres installations, matériel et outillage technique                   | 48 470 990                        |                                     |                               |                    |                                     |
| 2182            | Autres immobilisations corporelles Matériel de transport                | 45 480                            |                                     |                               |                    |                                     |
| 2183            | Autres immobilisations corporelles Matériel de bureau et informatique   | 558 073                           |                                     |                               |                    |                                     |
| 2184            | Autres immobilisations corporelles Mobilier                             | 2 883 391                         |                                     |                               |                    |                                     |
| 2188            | Autres immobilisations corporelles                                      | 192 941 486                       |                                     | -1 831 883                    | -1 831 883         |                                     |
| <b>22</b>       | <b>Immobilisations reçues en affect.</b>                                |                                   |                                     |                               |                    |                                     |
| <b>23</b>       | <b>Immobilisations en cours</b>   | <b>1 679 590 676</b>              |                                     | <b>-30 000 000</b>            | <b>-30 000 000</b> |                                     |
| 2312            | Immobilisations en cours Terrains                                       | 1 020 757 427                     |                                     |                               |                    |                                     |
| 2313            | Immobilisations en cours Constructions                                  | 624 356 664                       |                                     | -30 000 000                   | -30 000 000        |                                     |
| 2314            | Immobilisations en cours Constructions sur sol d'autrui                 | 4 667 543                         |                                     |                               |                    |                                     |
| 2315            | Immobilisations en cours Installations matériel et outillage techniques | 24 609 042                        |                                     |                               |                    |                                     |
| 238             | Avances versées sur commandes d'immobilisations corporelles             | 5 200 000                         |                                     |                               |                    |                                     |
|                 | <b>Autres</b>   | <b>29 358 907</b>                 |                                     |                               |                    |                                     |
| 1321            | SUBVENTIONS D'EQUIPEMENT NON TRANSFERABLES ETAT                         | 6 358 907                         |                                     |                               |                    |                                     |
| 1323            | SUBVENTION D'EQUIPEMENT NON TRANSFERABLES PROVINCES                     | 23 000 000                        |                                     |                               |                    |                                     |

| RECETTES (répartition)                          | Restes à réaliser N-1 (3) (c) | Recettes de l'exercice (d) |
|---|-------------------------------|----------------------------|
| <b>Pour information</b>                         |                               |                            |
| <b>TOTAL RECETTES AFFECTEES</b>                 |                               |                            |
| <b>13</b> Subventions d'investissement          |                               |                            |
| <b>16</b> Emprunts et dettes assimilées         |                               |                            |
| <b>20</b> Immobilisations incorporelles         |                               |                            |
| <b>204</b> Subventions d'équipement versées     |                               |                            |
| <b>21</b> Immobilisations corporelles           |                               |                            |
| <b>22</b> Immobilisations reçues en affectation |                               |                            |
| <b>23</b> Immobilisations en cours              |                               |                            |
| <b>Autres</b>                                   |                               |                            |

|   |                   |
|---|-------------------|
| <b>RESULTAT = (c+d)-(a+b)</b>             |                   |
| <b>Excédent de financement si positif</b> | <b>32 300 000</b> |
| <b>Besoin de financement si négatif</b>   |                   |

(1) Ouvrir un cadre par opération.

(2) Détailler les articles conformément au plan de comptes appliqué par la commune ou l'établissement.

(3) A remplir uniquement en cas de reprise des résultats de l'exercice précédent, soit après le vote du compte administratif, soit en cas de reprise anticipée des résultats.

(4) Lorsque l'opération d'équipement constitue un chapitre faisant l'objet d'un vote, ces deux colonnes sont renseignées. Dans ce cas, le vote de l'assemblée porte uniquement sur les propositions nouvelles.

(5) Lorsque l'opération d'équipement est présentée pour information, seules ces deux colonnes sont renseignées.



|  |            |
|--|------------|
| <b>III - VOTE DU BUDGET</b>                          | <b>III</b> |
| <b>DETAIL DES CHAPITRES D'OPERATION D'EQUIPEMENT</b> | <b>B3</b>  |

OPERATION D'EQUIPEMENT N° : 7119(1)

LIBELLE : REFECTON DE CHAUSSEES

| Art.<br>(2)     | Libellé (2)   | Réalizations<br>cumulées au 1/1/N | Restes à<br>réaliser N-1 (3)(5) (a) | Propositions<br>nouvelles (4) | Vote (4) (b)       | Montant pour<br>information (5) (b) |
|-----------------|---|-----------------------------------|-------------------------------------|-------------------------------|--------------------|-------------------------------------|
| <b>DEPENSES</b> |   | <b>5 543 832 115</b>              |                                     | <b>-26 235 000</b>            | <b>-26 235 000</b> |                                     |
| <b>20</b>       | <b>Immobilisations incorporelles</b>                                    | <b>36 970 881</b>                 |                                     | <b>-100 760</b>               | <b>-100 760</b>    |                                     |
| 2031            | Frais d'Etudes  | 36 970 881                        |                                     | -100 760                      | -100 760           |                                     |
| <b>204</b>      | <b>Subventions d'équipement versées</b>                                 |                                   |                                     |                               |                    |                                     |
| <b>21</b>       | <b>Immobilisations corporelles</b>                                      | <b>762 739 067</b>                |                                     | <b>-20 134 240</b>            | <b>-20 134 240</b> |                                     |
| 2128            | Autres agencements et aménagements de terrains                          | 11 454 795                        |                                     | -877 855                      | -877 855           |                                     |
| 2152            | Installations de voirie   | 747 946 092                       |                                     | -19 256 385                   | -19 256 385        |                                     |
| 2158            | Autres installations, matériel et outillage technique                   | 1 218 160                         |                                     |                               |                    |                                     |
| 2182            | Autres immobilisations corporelles Matériel de transport                | 73 792                            |                                     |                               |                    |                                     |
| 2188            | Autres immobilisations corporelles                                      | 2 046 228                         |                                     |                               |                    |                                     |
| <b>22</b>       | <b>Immobilisations reçues en affect.</b>                                |                                   |                                     |                               |                    |                                     |
| <b>23</b>       | <b>Immobilisations en cours</b>   | <b>4 744 122 167</b>              |                                     | <b>-6 000 000</b>             | <b>-6 000 000</b>  |                                     |
| 2315            | Immobilisations en cours Installations matériel et outillage techniques | 4 744 122 167                     |                                     | -6 000 000                    | -6 000 000         |                                     |
| 232             | Immobilisations incorporelles en cours                                  |                                   |                                     |                               |                    |                                     |
|                 | <b>Autres</b>   |                                   |                                     |                               |                    |                                     |

| RECETTES (répartition)<br>Pour Information      | Restes à réaliser N-1 (3) (c) | Recettes de l'exercice (d) |
|---|-------------------------------|----------------------------|
| <b>TOTAL RECETTES AFFECTEES</b>                 |                               |                            |
| <b>13</b> Subventions d'investissement          |                               |                            |
| <b>16</b> Emprunts et dettes assimilées         |                               |                            |
| <b>20</b> Immobilisations incorporelles         |                               |                            |
| <b>204</b> Subventions d'équipement versées     |                               |                            |
| <b>21</b> Immobilisations corporelles           |                               |                            |
| <b>22</b> Immobilisations reçues en affectation |                               |                            |
| <b>23</b> Immobilisations en cours              |                               |                            |
| <b>Autres</b>                                   |                               |                            |

|   |                   |
|---|-------------------|
| <b>RESULTAT = (c+d)-(a+b)</b>             |                   |
| <b>Excédent de financement si positif</b> | <b>26 235 000</b> |
| <b>Besoin de financement si négatif</b>   |                   |

(1) Ouvrir un cadre par opération.

(2) Détailler les articles conformément au plan de comptes appliqué par la commune ou l'établissement.

(3) A remplir uniquement en cas de reprise des résultats de l'exercice précédent, soit après le vote du compte administratif, soit en cas de reprise anticipée des résultats.

(4) Lorsque l'opération d'équipement constitue un chapitre faisant l'objet d'un vote, ces deux colonnes sont renseignées. Dans ce cas, le vote de l'assemblée porte uniquement sur les propositions nouvelles.

(5) Lorsque l'opération d'équipement est présentée pour information, seules ces deux colonnes sont renseignées.

|  |            |
|--|------------|
| <b>III - VOTE DU BUDGET</b>                          | <b>III</b> |
| <b>DETAIL DES CHAPITRES D'OPERATION D'EQUIPEMENT</b> | <b>B3</b>  |

OPERATION D'EQUIPEMENT N° : 7121(1)  
LIBELLE : AMENAGEMENT DE LA ROUTE DU PORT DESPOINTES

| Art.<br>(2)     | Libellé (2)   | Réalizations<br>cumulées au 1/1/N | Restes à<br>réaliser N-1 (3)(5) (a) | Propositions<br>nouvelles (4) | Vote (4) (b)       | Montant pour<br>information (5) (b) |
|-----------------|---|-----------------------------------|-------------------------------------|-------------------------------|--------------------|-------------------------------------|
| <b>DEPENSES</b> |   | <b>598 168 168</b>                |                                     | <b>-30 000 000</b>            | <b>-30 000 000</b> |                                     |
| 20              | Immobilisations incorporelles   |                                   |                                     |                               |                    |                                     |
| 204             | Subventions d'équipement versées  |                                   |                                     |                               |                    |                                     |
| 21              | Immobilisations corporelles   |                                   |                                     |                               |                    |                                     |
| 22              | Immobilisations reçues en affect.                                       |                                   |                                     |                               |                    |                                     |
| 23              | Immobilisations en cours  | 598 168 168                       |                                     | -30 000 000                   | -30 000 000        |                                     |
| 2315            | Immobilisations en cours Installations matériel et outillage techniques | 598 168 168                       |                                     | -30 000 000                   | -30 000 000        |                                     |
|                 | <b>Autres</b>   |                                   |                                     |                               |                    |                                     |

| RECETTES (répartition)<br>Pour Information | Restes à réaliser N-1 (3) (c) | Recettes de l'exercice (d) |
|--|-------------------------------|----------------------------|
| <b>TOTAL RECETTES AFFECTEES</b>            |                               |                            |
| 13 Subventions d'investissement            |                               |                            |
| 16 Emprunts et dettes assimilées           |                               |                            |
| 20 Immobilisations incorporelles           |                               |                            |
| 204 Subventions d'équipement versées       |                               |                            |
| 21 Immobilisations corporelles             |                               |                            |
| 22 Immobilisations reçues en affectation   |                               |                            |
| 23 Immobilisations en cours                |                               |                            |
| <b>Autres</b>                              |                               |                            |

|   |                   |
|---|-------------------|
| <b>RESULTAT = (c+d)-(a+b)</b>             |                   |
| <b>Excédent de financement si positif</b> | <b>30 000 000</b> |
| <b>Besoin de financement si négatif</b>   |                   |

- (1) Ouvrir un cadre par opération.  
(2) Détailler les articles conformément au plan de comptes appliqué par la commune ou l'établissement.  
(3) A remplir uniquement en cas de reprise des résultats de l'exercice précédent, soit après le vote du compte administratif, soit en cas de reprise anticipée des résultats.  
(4) Lorsque l'opération d'équipement constitue un chapitre faisant l'objet d'un vote, ces deux colonnes sont renseignées. Dans ce cas, le vote de l'assemblée porte uniquement sur les propositions nouvelles.  
(5) Lorsque l'opération d'équipement est présentée pour information, seules ces deux colonnes sont renseignées.

|  |            |
|--|------------|
| <b>III - VOTE DU BUDGET</b>                          | <b>III</b> |
| <b>DETAIL DES CHAPITRES D'OPERATION D'EQUIPEMENT</b> | <b>B3</b>  |

OPERATION D'EQUIPEMENT N° : 7202(1)  
LIBELLE : MODERNISATION DES TROTTOIRS

| Art.<br>(2)     | Libellé (2)   | Réalisations<br>cumulées au 1/1/N | Restes à<br>réaliser N-1 (3)(5) (a) | Propositions<br>nouvelles (4) | Vote (4) (b)       | Montant pour<br>information (5) (b) |
|-----------------|---|-----------------------------------|-------------------------------------|-------------------------------|--------------------|-------------------------------------|
| <b>DEPENSES</b> |   | <b>2 577 726 757</b>              |                                     | <b>-15 000 000</b>            | <b>-15 000 000</b> |                                     |
| 20              | <b>Immobilisations incorporelles</b>                                    | <b>990 290</b>                    |                                     |                               |                    |                                     |
| 2031            | Frais d'Etudes  | 990 290                           |                                     |                               |                    |                                     |
| 204             | <b>Subventions d'équipement versées</b>                                 |                                   |                                     |                               |                    |                                     |
| 21              | <b>Immobilisations corporelles</b>                                      |                                   |                                     |                               |                    |                                     |
| 22              | <b>Immobilisations reçues en affect.</b>                                |                                   |                                     |                               |                    |                                     |
| 23              | <b>Immobilisations en cours</b>   | <b>2 576 736 467</b>              |                                     | <b>-15 000 000</b>            | <b>-15 000 000</b> |                                     |
| 2315            | Immobilisations en cours Installations matériel et outillage techniques | 2 572 436 467                     |                                     | -15 000 000                   | -15 000 000        |                                     |
| 238             | Avances versées sur commandes d'immobilisations corporelles             | 4 300 000                         |                                     |                               |                    |                                     |
|                 | <b>Autres</b>   |                                   |                                     |                               |                    |                                     |

| RECETTES (répartition)<br>Pour Information |                                       | Restes à réaliser N-1 (3) (c) | Recettes de l'exercice (d) |
|--|---------------------------------------|-------------------------------|----------------------------|
| <b>TOTAL RECETTES AFFECTEES</b>            |                                       |                               |                            |
| 13   | Subventions d'investissement          |                               |                            |
| 16   | Emprunts et dettes assimilées         |                               |                            |
| 20   | Immobilisations incorporelles         |                               |                            |
| 204  | Subventions d'équipement versées      |                               |                            |
| 21   | Immobilisations corporelles           |                               |                            |
| 22   | Immobilisations reçues en affectation |                               |                            |
| 23   | Immobilisations en cours              |                               |                            |
|  | <b>Autres</b>                         |                               |                            |

|   |                   |
|---|-------------------|
| <b>RESULTAT = (c+d)-(a+b)</b>             |                   |
| <b>Excédent de financement si positif</b> | <b>15 000 000</b> |
| <b>Besoin de financement si négatif</b>   |                   |

(1) Ouvrir un cadre par opération.

(2) Détailler les articles conformément au plan de comptes appliqué par la commune ou l'établissement.

(3) A remplir uniquement en cas de reprise des résultats de l'exercice précédent, soit après le vote du compte administratif, soit en cas de reprise anticipée des résultats.

(4) Lorsque l'opération d'équipement constitue un chapitre faisant l'objet d'un vote, ces deux colonnes sont renseignées. Dans ce cas, le vote de l'assemblée porte uniquement sur les propositions nouvelles.

(5) Lorsque l'opération d'équipement est présentée pour information, seules ces deux colonnes sont renseignées.

|  |            |
|--|------------|
| <b>III - VOTE DU BUDGET</b>                          | <b>III</b> |
| <b>DETAIL DES CHAPITRES D'OPERATION D'EQUIPEMENT</b> | <b>B3</b>  |

**OPERATION D'EQUIPEMENT N° : 7203(1)  
LIBELLE : AMENAGEMENT DE PISTES CYCLABLES**

| Art.<br>(2)     | Libellé (2)  | Réalizations<br>cumulées au 1/1/N | Restes à<br>réaliser N-1 (3)(5) (a) | Propositions<br>nouvelles (4) | Vote (4) (b)     | Montant pour<br>information (5) (b) |
|-----------------|--|-----------------------------------|-------------------------------------|-------------------------------|------------------|-------------------------------------|
| <b>DEPENSES</b> |  | <b>559 367 768</b>                |                                     | <b>1 000 000</b>              | <b>1 000 000</b> |                                     |
| 20              | <b>Immobilisations incorporelles</b>                                       | <b>1 908 000</b>                  |                                     |                               |                  |                                     |
| 2031            | Frais d'Etudes   | 1 908 000                         |                                     |                               |                  |                                     |
| 204             | <b>Subventions d'équipement versées</b>                                    |                                   |                                     |                               |                  |                                     |
| 21              | <b>Immobilisations corporelles</b>   |                                   |                                     |                               |                  |                                     |
| 22              | <b>Immobilisations reçues en affect.</b>                                   |                                   |                                     |                               |                  |                                     |
| 23              | <b>Immobilisations en cours</b>  | <b>557 459 768</b>                |                                     | <b>1 000 000</b>              | <b>1 000 000</b> |                                     |
| 2312            | Immobilisations en cours Terrains  | 517 920 436                       |                                     |                               |                  |                                     |
| 2315            | Immobilisations en cours Installations matériel et<br>outillage techniques | 39 539 332                        |                                     | 1 000 000                     | 1 000 000        |                                     |
|                 | <b>Autres</b>  |                                   |                                     |                               |                  |                                     |

| RECETTES (répartition)<br>Pour Information | Restes à réaliser N-1 (3) (c)         | Recettes de l'exercice (d) |
|--|---------------------------------------|----------------------------|
| <b>TOTAL RECETTES AFFECTEES</b>            |                                       |                            |
| 13   | Subventions d'investissement          |                            |
| 16   | Emprunts et dettes assimilées         |                            |
| 20   | Immobilisations incorporelles         |                            |
| 204  | Subventions d'équipement versées      |                            |
| 21   | Immobilisations corporelles           |                            |
| 22   | Immobilisations reçues en affectation |                            |
| 23   | Immobilisations en cours              |                            |
|  | <b>Autres</b>                         |                            |

|                                    |                  |
|------------------------------------|------------------|
| <b>RESULTAT = (c+d)-(a+b)</b>      |                  |
| Excédent de financement si positif |                  |
| Besoin de financement si négatif   | <b>1 000 000</b> |

(1) Ouvrir un cadre par opération.

(2) Détailler les articles conformément au plan de comptes appliqué par la commune ou l'établissement.

(3) A remplir uniquement en cas de reprise des résultats de l'exercice précédent, soit après le vote du compte administratif, soit en cas de reprise anticipée des résultats.

(4) Lorsque l'opération d'équipement constitue un chapitre faisant l'objet d'un vote, ces deux colonnes sont renseignées. Dans ce cas, le vote de l'assemblée porte uniquement sur les propositions nouvelles.

(5) Lorsque l'opération d'équipement est présentée pour information, seules ces deux colonnes sont renseignées.

|  |            |
|--|------------|
| <b>III - VOTE DU BUDGET</b>                          | <b>III</b> |
| <b>DETAIL DES CHAPITRES D'OPERATION D'EQUIPEMENT</b> | <b>B3</b>  |

OPERATION D'EQUIPEMENT N° : 7301(1)

LIBELLE : ECLAIRAGE PUBLIC

| Art.<br>(2)     | Libellé (2)   | Réalizations<br>cumulées au 1/1/N | Restes à<br>réaliser N-1 (3)(5) (a) | Propositions<br>nouvelles (4) | Vote (4) (b)       | Montant pour<br>information (5) (b) |
|-----------------|---|-----------------------------------|-------------------------------------|-------------------------------|--------------------|-------------------------------------|
| <b>DEPENSES</b> |   | <b>2 345 432 592</b>              |                                     | <b>-16 000 000</b>            | <b>-16 000 000</b> |                                     |
| <b>20</b>       | <b>Immobilisations incorporelles</b>                                    | <b>17 715 593</b>                 |                                     |                               |                    |                                     |
| 2031            | Frais d'Etudes  | 17 715 593                        |                                     |                               |                    |                                     |
| <b>204</b>      | <b>Subventions d'équipement versées</b>                                 | <b>4 992 257</b>                  |                                     |                               |                    |                                     |
| 204122          | Bâtiments et installations Nouvelle-Calédonie                           | 4 992 257                         |                                     |                               |                    |                                     |
| 20413           | Subventions d'équipement versées Provinces                              |                                   |                                     |                               |                    |                                     |
| <b>21</b>       | <b>Immobilisations corporelles</b>                                      | <b>861 041 131</b>                |                                     |                               |                    |                                     |
| 2152            | Installations de voirie   | 859 097 887                       |                                     |                               |                    |                                     |
| 21533           | Réseaux câblés  | 1 943 244                         |                                     |                               |                    |                                     |
| <b>22</b>       | <b>Immobilisations reçues en affect.</b>                                |                                   |                                     |                               |                    |                                     |
| <b>23</b>       | <b>Immobilisations en cours</b>   | <b>1 461 683 611</b>              |                                     | <b>-16 000 000</b>            | <b>-16 000 000</b> |                                     |
| 2315            | Immobilisations en cours Installations matériel et outillage techniques | 1 381 596 684                     |                                     | -16 000 000                   | -16 000 000        |                                     |
| 238             | Avances versées sur commandes d'immobilisations corporelles             | 80 086 927                        |                                     |                               |                    |                                     |
|                 | <b>Autres</b>   |                                   |                                     |                               |                    |                                     |

| RECETTES (répartition)<br>Pour Information      | Restes à réaliser N-1 (3) (c) | Recettes de l'exercice (d) |
|---|-------------------------------|----------------------------|
| <b>TOTAL RECETTES AFFECTEES</b>                 |                               |                            |
| <b>13</b> Subventions d'investissement          |                               |                            |
| <b>16</b> Emprunts et dettes assimilées         |                               |                            |
| <b>20</b> Immobilisations incorporelles         |                               |                            |
| <b>204</b> Subventions d'équipement versées     |                               |                            |
| <b>21</b> Immobilisations corporelles           |                               |                            |
| <b>22</b> Immobilisations reçues en affectation |                               |                            |
| <b>23</b> Immobilisations en cours              |                               |                            |
| <b>Autres</b>                                   |                               |                            |

|                                    |                   |
|------------------------------------|-------------------|
| <b>RESULTAT = (c+d)-(a+b)</b>      | <b>16 000 000</b> |
| Excédent de financement si positif |                   |
| Besoin de financement si négatif   |                   |

(1) Ouvrir un cadre par opération.

(2) Détailler les articles conformément au plan de comptes appliqué par la commune ou l'établissement.

(3) A remplir uniquement en cas de reprise des résultats de l'exercice précédent, soit après le vote du compte administratif, soit en cas de reprise anticipée des résultats.

(4) Lorsque l'opération d'équipement constitue un chapitre faisant l'objet d'un vote, ces deux colonnes sont renseignées. Dans ce cas, le vote de l'assemblée porte uniquement sur les propositions nouvelles.

(5) Lorsque l'opération d'équipement est présentée pour information, seules ces deux colonnes sont renseignées.

|  |            |
|--|------------|
| <b>III - VOTE DU BUDGET</b>                          | <b>III</b> |
| <b>DETAIL DES CHAPITRES D'OPERATION D'EQUIPEMENT</b> | <b>B3</b>  |

OPERATION D'EQUIPEMENT N° : 8101(1)

LIBELLE : AMENAGEMENTS URBAINS

| Art.<br>(2)     | Libellé (2)   | Réalizations<br>cumulées au 1/1/N | Restes à<br>réaliser N-1 (3)(5) (a) | Propositions<br>nouvelles (4) | Vote (4) (b)       | Montant pour<br>information (5) (b) |
|-----------------|---|-----------------------------------|-------------------------------------|-------------------------------|--------------------|-------------------------------------|
| <b>DEPENSES</b> |   | <b>1 689 875 603</b>              |                                     | <b>420 340 000</b>            | <b>420 340 000</b> |                                     |
| <b>20</b>       | <b>Immobilisations incorporelles</b>                                    | <b>15 765 078</b>                 |                                     |                               |                    |                                     |
| 2031            | Frais d'Etudes  | 15 765 078                        |                                     |                               |                    |                                     |
| <b>204</b>      | <b>Subventions d'équipement versées</b>                                 | <b>109 905 053</b>                |                                     |                               |                    |                                     |
| 204151          | Biens mobiliers, matériel et études Groupement de collectivités         | 36 558 541                        |                                     |                               |                    |                                     |
| 204152          | Bâtiments et installations Groupement de collectivités                  | 67 346 512                        |                                     |                               |                    |                                     |
| 20421           | Biens mobiliers, matériel et études Personnes de droit privé            | 6 000 000                         |                                     |                               |                    |                                     |
| <b>21</b>       | <b>Immobilisations corporelles</b>                                      | <b>1 184 949 944</b>              |                                     | <b>420 340 000</b>            | <b>420 340 000</b> |                                     |
| 2111            | Terrains nus  | 1 168 081 761                     |                                     | 420 340 000                   | 420 340 000        |                                     |
| 2112            | Terrains de voirie  | 6 952 000                         |                                     |                               |                    |                                     |
| 2115            | Terrains bâtis  | 9 713 733                         |                                     |                               |                    |                                     |
| 2118            | Autres terrains   | 700                               |                                     |                               |                    |                                     |
| 2152            | Installations de voirie   | 201 750                           |                                     |                               |                    |                                     |
| <b>22</b>       | <b>Immobilisations reçues en affect.</b>                                |                                   |                                     |                               |                    |                                     |
| <b>23</b>       | <b>Immobilisations en cours</b>   | <b>379 255 528</b>                |                                     |                               |                    |                                     |
| 2312            | Immobilisations en cours Terrains                                       | 202 846 960                       |                                     |                               |                    |                                     |
| 2313            | Immobilisations en cours Constructions                                  | 8 075 299                         |                                     |                               |                    |                                     |
| 2315            | Immobilisations en cours Installations matériel et outillage techniques | 2 562 649                         |                                     |                               |                    |                                     |
| 238             | Avances versées sur commandes d'immobilisations corporelles             | 165 770 620                       |                                     |                               |                    |                                     |
|                 | <b>Autres</b>   |                                   |                                     |                               |                    |                                     |

| RECETTES (répartition)<br>Pour Information      | Restes à réaliser N-1 (3) (c) | Recettes de l'exercice (d) |
|---|-------------------------------|----------------------------|
| <b>TOTAL RECETTES AFFECTEES</b>                 |                               |                            |
| <b>13</b> Subventions d'investissement          |                               |                            |
| <b>16</b> Emprunts et dettes assimilées         |                               |                            |
| <b>20</b> Immobilisations incorporelles         |                               |                            |
| <b>204</b> Subventions d'équipement versées     |                               |                            |
| <b>21</b> Immobilisations corporelles           |                               |                            |
| <b>22</b> Immobilisations reçues en affectation |                               |                            |
| <b>23</b> Immobilisations en cours              |                               |                            |
| <b>Autres</b>                                   |                               |                            |

|                                    |                    |
|------------------------------------|--------------------|
| <b>RESULTAT = (c+d)-(a+b)</b>      |                    |
| Excédent de financement si positif |                    |
| Besoin de financement si négatif   | <b>420 340 000</b> |

(1) Ouvrir un cadre par opération.

(2) Détailler les articles conformément au plan de comptes appliqué par la commune ou l'établissement.

(3) A remplir uniquement en cas de reprise des résultats de l'exercice précédent, soit après le vote du compte administratif, soit en cas de reprise anticipée des résultats.

(4) Lorsque l'opération d'équipement constitue un chapitre faisant l'objet d'un vote, ces deux colonnes sont renseignées. Dans ce cas, le vote de l'assemblée porte uniquement sur les propositions nouvelles.

(5) Lorsque l'opération d'équipement est présentée pour information, seules ces deux colonnes sont renseignées.

|  |            |
|--|------------|
| <b>III - VOTE DU BUDGET</b>                          | <b>III</b> |
| <b>DETAIL DES CHAPITRES D'OPERATION D'EQUIPEMENT</b> | <b>B3</b>  |

OPERATION D'EQUIPEMENT N° : 8301(1)

LIBELLE : ESPACES PUBLICS

| Art.<br>(2)     | Libellé (2)   | Réalizations<br>cumulées au 1/1/N | Restes à<br>réaliser N-1 (3)(5) (a) | Propositions<br>nouvelles (4) | Vote (4) (b)       | Montant pour<br>information (5) (b) |
|-----------------|---|-----------------------------------|-------------------------------------|-------------------------------|--------------------|-------------------------------------|
| <b>DEPENSES</b> |   | <b>1 432 396 165</b>              |                                     | <b>-26 785 000</b>            | <b>-26 785 000</b> |                                     |
| <b>20</b>       | <b>Immobilisations incorporelles</b>                                    | <b>74 845 332</b>                 |                                     |                               |                    |                                     |
| 2031            | Frais d'Etudes  | 74 845 332                        |                                     |                               |                    |                                     |
| <b>204</b>      | <b>Subventions d'équipement versées</b>                                 | <b>18 592 000</b>                 |                                     |                               |                    |                                     |
| 2042            | Subventions d'équipement aux personnes de droit privé                   | 18 592 000                        |                                     |                               |                    |                                     |
| <b>21</b>       | <b>Immobilisations corporelles</b>                                      | <b>208 169 047</b>                |                                     |                               |                    |                                     |
| 2121            | Plantations d'arbres et d'arbustes                                      | 59 350 114                        |                                     |                               |                    |                                     |
| 2128            | Autres agencements et aménagements de terrains                          | 116 828 630                       |                                     |                               |                    |                                     |
| 2152            | Installations de voirie   | 20 114 798                        |                                     |                               |                    |                                     |
| 2158            | Autres installations, matériel et outillage technique                   | 2 263 593                         |                                     |                               |                    |                                     |
| 2161            | Œuvres et objets d'art  | 3 438 287                         |                                     |                               |                    |                                     |
| 2184            | Autres immobilisations corporelles Mobilier                             | 11 947                            |                                     |                               |                    |                                     |
| 2188            | Autres immobilisations corporelles                                      | 6 161 678                         |                                     |                               |                    |                                     |
| <b>22</b>       | <b>Immobilisations reçues en affect.</b>                                |                                   |                                     |                               |                    |                                     |
| <b>23</b>       | <b>Immobilisations en cours</b>   | <b>1 096 516 643</b>              |                                     | <b>-26 785 000</b>            | <b>-26 785 000</b> |                                     |
| 2312            | Immobilisations en cours Terrains                                       | 952 913 913                       |                                     | -26 785 000                   | -26 785 000        |                                     |
| 2313            | Immobilisations en cours Constructions                                  | 42 180 011                        |                                     |                               |                    |                                     |
| 2314            | Immobilisations en cours Constructions sur sol d'autrui                 | 62 767 668                        |                                     |                               |                    |                                     |
| 2315            | Immobilisations en cours Installations matériel et outillage techniques | 18 480 736                        |                                     |                               |                    |                                     |
| 2317            | Immobilisations corporelles reçues au titre d'une mise à disposition    | 20 174 315                        |                                     |                               |                    |                                     |
| 2318            | Autres immobilisations corporelles en cours                             |                                   |                                     |                               |                    |                                     |
|                 | <b>Autres</b>   | <b>34 273 143</b>                 |                                     |                               |                    |                                     |
| 4541            | Travaux effectués d'office pour le compte de tiers - Dépenses           | 1 340 640                         |                                     |                               |                    |                                     |
| 45418301        | Travaux effectués d'office-D- espaces publics                           | 1 462 376                         |                                     |                               |                    |                                     |
| 45818301        | Opérations sous mandat opération n°8301 - Dépenses                      | 31 470 127                        |                                     |                               |                    |                                     |

| RECETTES (répartition)<br>Pour Information      | Restes à réaliser N-1 (3) (c) | Recettes de l'exercice (d) |
|---|-------------------------------|----------------------------|
| <b>TOTAL RECETTES AFFECTEES</b>                 |                               |                            |
| <b>13</b> Subventions d'investissement          |                               |                            |
| <b>16</b> Emprunts et dettes assimilées         |                               |                            |
| <b>20</b> Immobilisations incorporelles         |                               |                            |
| <b>204</b> Subventions d'équipement versées     |                               |                            |
| <b>21</b> Immobilisations corporelles           |                               |                            |
| <b>22</b> Immobilisations reçues en affectation |                               |                            |
| <b>23</b> Immobilisations en cours              |                               |                            |
| <b>Autres</b>                                   |                               |                            |

|                                    |                   |
|------------------------------------|-------------------|
| <b>RESULTAT = (c+d)-(a+b)</b>      |                   |
| Excédent de financement si positif | <b>26 785 000</b> |
| Besoin de financement si négatif   |                   |

(1) Ouvrir un cadre par opération.

(2) Détailler les articles conformément au plan de comptes appliqué par la commune ou l'établissement.

(3) A remplir uniquement en cas de reprise des résultats de l'exercice précédent, soit après le vote du compte administratif, soit en cas de reprise anticipée des résultats.

(4) Lorsque l'opération d'équipement constitue un chapitre faisant l'objet d'un vote, ces deux colonnes sont renseignées. Dans ce cas, le vote de l'assemblée porte uniquement sur les propositions nouvelles.

(5) Lorsque l'opération d'équipement est présentée pour information, seules ces deux colonnes sont renseignées.

|  |    |
|--|----|
| IV - ANNEXES   | IV |
| PRESENTATION CROISEE PAR FONCTION - VUE D'ENSEMBLE (1) | A1 |

| Libellé                                       | 01 Opérations non ventilables | 0 SERVICES GENERAUX DES ADMINISTRATIONS PUBLIQUES LOCALES | 1 SECURITE ET SALUBRITE PUBLIQUES | 2 ENSEIGNEMENT - FORMATION | 3 CULTURE          | 4 SPORT ET JEUNESSE |
|---|-------------------------------|---|-----------------------------------|----------------------------|--------------------|---------------------|
| <b>INVESTISSEMENT</b>                         |                               |   |                                   |                            |                    |                     |
| <b>DEPENSES</b>                               |                               |   |                                   |                            |                    |                     |
| Dépenses réelles                              | 786 791 600                   | 767 630 870   | 277 745 435                       | 338 663 352                | 212 383 055        | 113 224 097         |
| - Equipements municipaux (2)                  | 3 063 600                     | 756 832 997   | 277 745 435                       | 338 663 352                | 209 503 055        | 113 224 097         |
| - Equip. non municipaux (c/204) (3)           |                               | 10 797 873  |                                   |                            | 2 880 000          |                     |
| - Opérations financières                      | 783 728 000                   |   |                                   |                            |                    |                     |
| Dépenses d'ordre                              | 421 292 252                   |   |                                   |                            |                    |                     |
| <b>Total dépenses de l'exercice</b>           | <b>1 208 083 852</b>          | <b>767 630 870</b>  | <b>277 745 435</b>                | <b>338 663 352</b>         | <b>212 383 055</b> | <b>113 224 097</b>  |
| RAR N-1 et reports                            | 1 391 372 298                 |   |                                   |                            |                    |                     |
| <b>Total cumulé dépenses d'investissement</b> | <b>2 599 456 150</b>          | <b>767 630 870</b>  | <b>277 745 435</b>                | <b>338 663 352</b>         | <b>212 383 055</b> | <b>113 224 097</b>  |

| RECETTES                                      |                      |                  |                   |                   |                   |                   |
|---|----------------------|------------------|-------------------|-------------------|-------------------|-------------------|
| <b>Total recettes de l'exercice</b>           | <b>7 181 914 675</b> | <b>8 500 000</b> | <b>90 818 500</b> | <b>84 993 000</b> | <b>40 000 000</b> | <b>24 800 000</b> |
| RAR N-1 et reports                            |                      |                  |                   |                   |                   |                   |
| <b>Total cumulé recettes d'investissement</b> | <b>7 181 914 675</b> | <b>8 500 000</b> | <b>90 818 500</b> | <b>84 993 000</b> | <b>40 000 000</b> | <b>24 800 000</b> |

| FONCTIONNEMENT                                 |                      |                      |                      |                      |                    |                    |
|--|----------------------|----------------------|----------------------|----------------------|--------------------|--------------------|
| DEPENSES                                       |                      |                      |                      |                      |                    |                    |
| <b>Total dépenses de l'exercice</b>            | <b>2 304 268 053</b> | <b>3 331 914 578</b> | <b>2 299 527 521</b> | <b>2 260 817 322</b> | <b>721 290 414</b> | <b>788 042 574</b> |
| RAR N-1 et reports                             |                      |                      |                      |                      |                    |                    |
| <b>Total cumulé dépenses de fonctionnement</b> | <b>2 304 268 053</b> | <b>3 331 914 578</b> | <b>2 299 527 521</b> | <b>2 260 817 322</b> | <b>721 290 414</b> | <b>788 042 574</b> |

| RECETTES                                       |                       |                    |                   |                   |                  |                   |
|--|-----------------------|--------------------|-------------------|-------------------|------------------|-------------------|
| <b>Total recettes de l'exercice</b>            | <b>14 028 960 252</b> | <b>281 693 000</b> | <b>50 000 000</b> | <b>86 500 000</b> | <b>9 215 000</b> | <b>93 000 000</b> |
| RAR N-1 et reports                             | 194 147 417           |                    |                   |                   |                  |                   |
| <b>Total cumulé recettes de fonctionnement</b> | <b>14 223 107 669</b> | <b>281 693 000</b> | <b>50 000 000</b> | <b>86 500 000</b> | <b>9 215 000</b> | <b>93 000 000</b> |

(1) La production de cet état est obligatoire pour les communes de 3 500 habitants et plus, les groupements comprenant au moins une telle commune, leurs établissements et services administratifs hormis les caisses des écoles et les services à activité unique érigés en établissement public ou budget annexe (L. 2312-3, R. 2311-1 et R. 2311-10). Dans les communes de 3 500 habitants et plus, le croisement par fonction est fait à un chiffre (correspondant à la fonction). Dans les communes de 10 000 habitants et plus, le croisement par fonction est fait au niveau le plus détaillé de la nomenclature fonctionnelle (sous-fonction ou rubrique). Les groupements et leurs établissements publics suivent les règles de production et de présentation applicable à la commune membre comptant le plus grand nombre d'habitants (articles L. 5211-36 a1 et R.5211-14 + L. 5711-1 et R. 5711-2 du CGCT).

(2) Ou biens de la structure intercommunale.

(3) Ou biens ne relevant pas de la structure intercommunale.



|  |    |
|--|----|
| IV - ANNEXES   | IV |
| PRESENTATION CROISEE PAR FONCTION - VUE D'ENSEMBLE (1) | A1 |

| Libellé                                       | 5 INTERVENTIONS<br>SOCIALES ET SANTE | 6 FAMILLE | 7 LOGEMENT       | 8 AMENAGEMENT ET<br>SERVICES URBAINS,<br>ENVIRONNEMENT | 9 ACTION ECONOMIQUE | TOTAL                |
|---|--------------------------------------|-----------|------------------|--|---------------------|----------------------|
| <b>INVESTISSEMENT</b>                         |                                      |           |                  |  |                     |                      |
| <b>DEPENSES</b>                               |                                      |           |                  |  |                     |                      |
| Dépenses réelles                              | 84 800                               |           | 2 100 000        | 3 578 397 656  | 2 426 760           | 6 079 447 625        |
| - Equipements municipaux (2)                  | 84 800                               |           | 2 100 000        | 3 560 214 431  | 2 426 760           | 5 263 858 527        |
| - Equip. non municipaux (c/204) (3)           |                                      |           |                  | 18 183 225   |                     | 31 861 098           |
| - Opérations financières                      |                                      |           |                  |  |                     | 783 728 000          |
| Dépenses d'ordre                              |                                      |           |                  |  |                     | 421 292 252          |
| <b>Total dépenses de l'exercice</b>           | <b>84 800</b>                        |           | <b>2 100 000</b> | <b>3 578 397 656</b>                                   | <b>2 426 760</b>    | <b>6 500 739 877</b> |
| RAR N-1 et reports                            |                                      |           |                  |  |                     | 1 391 372 298        |
| <b>Total cumulé dépenses d'investissement</b> | <b>84 800</b>                        |           | <b>2 100 000</b> | <b>3 578 397 656</b>                                   | <b>2 426 760</b>    | <b>7 892 112 175</b> |

|   |  |  |  |             |  |               |
|---|--|--|--|-------------|--|---------------|
| <b>RECETTES</b>                               |  |  |  |             |  |               |
| <b>Total recettes de l'exercice</b>           |  |  |  | 461 086 000 |  | 7 892 112 175 |
| RAR N-1 et reports                            |  |  |  |             |  |               |
| <b>Total cumulé recettes d'investissement</b> |  |  |  | 461 086 000 |  | 7 892 112 175 |

|  |                    |                |                   |                      |                   |                       |
|--|--------------------|----------------|-------------------|----------------------|-------------------|-----------------------|
| <b>FONCTIONNEMENT</b>                          |                    |                |                   |                      |                   |                       |
| <b>DEPENSES</b>                                |                    |                |                   |                      |                   |                       |
| <b>Total dépenses de l'exercice</b>            | 864 400 289        | 500 000        | 10 875 000        | 3 159 179 918        | 84 772 000        | 15 825 587 669        |
| RAR N-1 et reports                             |                    |                |                   |                      |                   |                       |
| <b>Total cumulé dépenses de fonctionnement</b> | <b>864 400 289</b> | <b>500 000</b> | <b>10 875 000</b> | <b>3 159 179 918</b> | <b>84 772 000</b> | <b>15 825 587 669</b> |

|  |                   |  |                   |                    |                   |                       |
|--|-------------------|--|-------------------|--------------------|-------------------|-----------------------|
| <b>RECETTES</b>                                |                   |  |                   |                    |                   |                       |
| <b>Total recettes de l'exercice</b>            | 17 992 000        |  | 21 060 000        | 993 020 000        | 50 000 000        | 15 631 440 252        |
| RAR N-1 et reports                             |                   |  |                   |                    |                   | 194 147 417           |
| <b>Total cumulé recettes de fonctionnement</b> | <b>17 992 000</b> |  | <b>21 060 000</b> | <b>993 020 000</b> | <b>50 000 000</b> | <b>15 825 587 669</b> |

|  |    |
|--|----|
| IV - ANNEXES   | IV |
| PRESENTATION CROISEE PAR FONCTION - VUE D'ENSEMBLE (1) | A1 |

| Art.(1)                                | Libellé  | 01 Opérations non ventilables | 0 SERVICES GENERAUX DES ADMINISTRATIONS PUBLIQUES LOCALES | 1 SECURITE ET SALUBRITE PUBLIQUES | 2 ENSEIGNEMENT - FORMATION | 3 CULTURE          | 4 SPORT ET JEUNESSE |
|--|--|-------------------------------|---|-----------------------------------|----------------------------|--------------------|---------------------|
| <b>INVESTISSEMENT</b>                  |  |                               |   |                                   |                            |                    |                     |
| <b>DEPENSES</b>                        |  |                               |   |                                   |                            |                    |                     |
| <b>Total dépenses d'investissement</b> |  | <b>2 599 456 150</b>          | <b>767 630 870</b>  | <b>277 745 435</b>                | <b>338 663 352</b>         | <b>212 383 055</b> | <b>113 224 097</b>  |
| Dépenses réelles                       |  | 2 178 163 898                 | 767 630 870   | 277 745 435                       | 338 663 352                | 212 383 055        | 113 224 097         |
| 001                                    | SOLDE D'EXECUTION DE LA SECTION D'INVESTISSEMENT REPORTE | 1 391 372 298                 |   |                                   |                            |                    |                     |
| 020                                    | DEPENSES IMPREVUES                                       | 100 000 000                   |   |                                   |                            |                    |                     |
| Opérations d'équipement                |  | 686 791 600                   | 767 630 870   | 277 745 435                       | 338 663 352                | 212 383 055        | 113 224 097         |
| 0101                                   | EMPRUNT ET DETTES ASSIMILES                              | 683 728 000                   |   |                                   |                            |                    |                     |
| 0204                                   | ACQUISITIONS DIVERSES                                    |                               | 14 281 526  | 1 570 600                         | 33 414 910                 |                    | 976 930             |
| 0501                                   | TRAVAUX SUR BATIMENTS ET TERRAINS COMMUNAUX              | 3 063 600                     | 38 583 974  | 6 689 227                         |                            | 3 230 935          | 2 658 000           |
| 0502                                   | AMENAGEMENT CIMETIERES ET CENTRES FUNERAIRES             |                               | 216 555   |                                   |                            |                    |                     |
| 0505                                   | REHABILITATION DE L'IMMEUBLE FRANCE AUSTRALE             |                               | 110 539 827   |                                   |                            |                    |                     |
| 0506                                   | REALISATION DU BATIMENT DES ARCHIVES MUNICIPALES         |                               | 284 769 238   |                                   |                            |                    |                     |
| 0601                                   | MATERIELS DE TRANSPORTS ET ENGIN                         |                               | 61 798 802  | 60 949 274                        |                            |                    |                     |
| 0701                                   | INFORMATISATION DES SERVICES                             |                               | 150 535 262   |                                   |                            |                    |                     |
| 0703                                   | SECURITE INFORMATIQUE                                    |                               | 12 751 000  |                                   |                            |                    |                     |
| 1101                                   | EQUIPEMENTS DE SECURITE ET SALUBRITE PUBLIQUE            |                               |   | 150 542 144                       |                            |                    |                     |
| 1104                                   | VIDEO SURVEILLANCE                                       |                               |   | 57 994 190                        |                            |                    |                     |
| 1105                                   | STRATEGIE REQUINS  |                               |   |                                   |                            |                    |                     |
| 2101                                   | EQUIPEMENTS SCOLAIRES                                    |                               |   |                                   | 305 248 442                |                    |                     |
| 3101                                   | EQUIPEMENTS CULTURELS ET PATRIMONIAUX                    |                               |   |                                   |                            | 205 579 265        |                     |
| 4101                                   | EQUIPEMENTS SPORTIFS                                     |                               |   |                                   |                            |                    | 109 550 417         |
| 5101                                   | EQUIPEMENTS DE PROXIMITE                                 |                               |   |                                   |                            | 3 572 855          | 38 750              |
| 5110                                   | ACTIONS DE PROXIMITE DES CONSEILS DE SECTEUR             |                               | 83 038 813  |                                   |                            |                    |                     |
| 6101                                   | EQUIPEMENTS EN EAU ET EN ASSAINISSEMENT                  |                               |   |                                   |                            |                    |                     |
| 6201                                   | PROPRETE URBAINE   |                               |   |                                   |                            |                    |                     |
| 7101                                   | AMENAGEMENTS DE VOIRIES                                  |                               |   |                                   |                            |                    |                     |
| 7119                                   | REFECTION DE CHAUSSEES                                   |                               |   |                                   |                            |                    |                     |
| 7121                                   | AMENAGEMENT DE LA ROUTE DU PORT DESPOINTES               |                               |   |                                   |                            |                    |                     |
| 7123                                   | AMENAGEMENT VRD QUARTIER ANSE VATA                       |                               |   |                                   |                            |                    |                     |
| 7202                                   | MODERNISATION DES TROTTOIRS                              |                               |   |                                   |                            |                    |                     |
| 7203                                   | AMENAGEMENT DE PISTES CYCLABLES                          |                               |   |                                   |                            |                    |                     |
| 7301                                   | ECLAIRAGE PUBLIC   |                               |   |                                   |                            |                    |                     |
| 8101                                   | AMENAGEMENTS URBAINS                                     |                               | 10 797 873  |                                   |                            |                    |                     |
| 8102                                   | AMENAGEMENTS QUAI FERRY                                  |                               |   |                                   |                            |                    |                     |
| 8104                                   | AMENAGEMENT NDU  |                               | 318 000   |                                   |                            |                    |                     |
| 8301                                   | ESPACES PUBLICS  |                               |   |                                   |                            |                    |                     |
| 8318                                   | AMENAGEMENT DU LITTORAL                                  |                               |   |                                   |                            |                    |                     |
| Opérations pour compte de tiers        |  |                               |   |                                   |                            |                    |                     |
| <i>Dépenses d'ordre</i>                |  | <i>421 292 252</i>            |   |                                   |                            |                    |                     |
| 040                                    | OPERATION D'ORDRE DE TRANSFERTS ENTRE SECTIONS           | 340 497 252                   |   |                                   |                            |                    |                     |

|  |    |
|--|----|
| IV - ANNEXES   | IV |
| PRESENTATION CROISEE PAR FONCTION - VUE D'ENSEMBLE (1) | A1 |

| Art.(1)                                | Libellé   | 5 INTERVENTIONS<br>SOCIALES ET SANTE | 6 FAMILLE | 7 LOGEMENT       | 8 AMENAGEMENT ET<br>SERVICES URBAINS,<br>ENVIRONNEMENT | 9 ACTION ECONOMIQUE | TOTAL                |
|--|---|--------------------------------------|-----------|------------------|--|---------------------|----------------------|
| <b>INVESTISSEMENT</b>                  |   |                                      |           |                  |  |                     |                      |
| <b>DEPENSES</b>                        |   |                                      |           |                  |  |                     |                      |
| <b>Total dépenses d'investissement</b> |   | <b>84 800</b>                        |           | <b>2 100 000</b> | <b>3 578 397 656</b>                                   | <b>2 426 760</b>    | <b>7 892 112 175</b> |
| Dépenses réelles                       |   | 84 800                               |           | 2 100 000        | 3 578 397 656  | 2 426 760           | 7 470 819 923        |
| 001                                    | SOLDE D'EXECUTION DE LA SECTION<br>D'INVESTISSEMENT REPORTE |                                      |           |                  |  |                     | 1 391 372 298        |
| 020                                    | DEPENSES IMPREVUES  |                                      |           |                  |  |                     | 100 000 000          |
| Opérations d'équipement                |   | 84 800                               |           | 2 100 000        | 3 578 397 656  | 2 426 760           | 5 979 447 625        |
| 0101                                   | EMPRUNT ET DETTES ASSIMILES                                 |                                      |           |                  |  |                     | 683 728 000          |
| 0204                                   | ACQUISITIONS DIVERSES                                       |                                      |           |                  |  |                     | 50 243 966           |
| 0501                                   | TRAVAUX SUR BATIMENTS ET TERRAINS<br>COMMUNAUX              |                                      |           | 2 100 000        | 3 576 122  | 2 426 760           | 62 328 618           |
| 0502                                   | AMENAGEMENT CIMETIERES ET CENTRES<br>FUNERAIRES             |                                      |           |                  |  |                     | 216 555              |
| 0505                                   | REHABILITATION DE L'IMMEUBLE FRANCE<br>AUSTRALE             |                                      |           |                  |  |                     | 110 539 827          |
| 0506                                   | REALISATION DU BATIMENT DES ARCHIVES<br>MUNICIPALES         |                                      |           |                  |  |                     | 284 769 238          |
| 0601                                   | MATERIELS DE TRANSPORTS ET ENGINs                           |                                      |           |                  |  |                     | 122 748 076          |
| 0701                                   | INFORMATISATION DES SERVICES                                |                                      |           |                  |  |                     | 150 535 262          |
| 0703                                   | SECURITE INFORMATIQUE                                       |                                      |           |                  |  |                     | 12 751 000           |
| 1101                                   | EQUIPEMENTS DE SECURITE ET SALUBRITE<br>PUBLIQUE            |                                      |           |                  |  |                     | 150 542 144          |
| 1104                                   | VIDEO SURVEILLANCE  |                                      |           |                  |  |                     | 57 994 190           |
| 1105                                   | STRATEGIE REQUINS   |                                      |           |                  | 88 746 008   |                     | 88 746 008           |
| 2101                                   | EQUIPEMENTS SCOLAIRES                                       |                                      |           |                  |  |                     | 305 248 442          |
| 3101                                   | EQUIPEMENTS CULTURELS ET PATRIMONIAUX                       |                                      |           |                  |  |                     | 205 579 265          |
| 4101                                   | EQUIPEMENTS SPORTIFS  |                                      |           |                  |  |                     | 109 550 417          |
| 5101                                   | EQUIPEMENTS DE PROXIMITE                                    | 84 800                               |           |                  |  |                     | 3 696 405            |
| 5110                                   | ACTIONS DE PROXIMITE DES CONSEILS DE<br>SECTEUR             |                                      |           |                  | 5 277 348  |                     | 88 316 161           |
| 6101                                   | EQUIPEMENTS EN EAU ET EN ASSAINISSEMENT                     |                                      |           |                  | 242 701 551  |                     | 242 701 551          |
| 6201                                   | PROPRETE URBAINE  |                                      |           |                  | 10 766 857   |                     | 10 766 857           |
| 7101                                   | AMENAGEMENTS DE VOIRIES                                     |                                      |           |                  | 589 657 453  |                     | 589 657 453          |
| 7119                                   | REFECTION DE CHAUSSEES                                      |                                      |           |                  | 696 170 281  |                     | 696 170 281          |
| 7121                                   | AMENAGEMENT DE LA ROUTE DU PORT<br>DESPOINTES               |                                      |           |                  | 108 086 672  |                     | 108 086 672          |
| 7123                                   | AMENAGEMENT VRD QUARTIER ANSE VATA                          |                                      |           |                  | 315 678 338  |                     | 315 678 338          |
| 7202                                   | MODERNISATION DES TROTTOIRS                                 |                                      |           |                  | 185 000 000  |                     | 185 000 000          |
| 7203                                   | AMENAGEMENT DE PISTES CYCLABLES                             |                                      |           |                  | 41 438 567   |                     | 41 438 567           |
| 7301                                   | ECLAIRAGE PUBLIC  |                                      |           |                  | 278 977 038  |                     | 278 977 038          |
| 8101                                   | AMENAGEMENTS URBAINS  |                                      |           |                  | 438 523 225  |                     | 449 321 098          |
| 8102                                   | AMENAGEMENTS QUAI FERRY                                     |                                      |           |                  | 1 303 849  |                     | 1 303 849            |
| 8104                                   | AMENAGEMENT NDU   |                                      |           |                  | 8 295 000  |                     | 8 613 000            |
| 8301                                   | ESPACES PUBLICS   |                                      |           |                  | 145 509 833  |                     | 145 509 833          |
| 8318                                   | AMENAGEMENT DU LITTORAL                                     |                                      |           |                  | 418 689 514  |                     | 418 689 514          |
| Opérations pour compte de tiers        |   |                                      |           |                  |  |                     |                      |
| Dépenses d'ordre                       |   |                                      |           |                  |  |                     | 42 129 252           |
| 040                                    | OPERATION D'ORDRE DE TRANSFERTS ENTRE<br>SECTIONS           |                                      |           |                  |  |                     | 340 497 252          |

|  |    |
|--|----|
| IV - ANNEXES   | IV |
| PRESENTATION CROISEE PAR FONCTION - VUE D'ENSEMBLE (1) | A1 |

| Art.(1) | Libellé                  | 01 Opérations non ventilables | 0 SERVICES GENERAUX DES ADMINISTRATIONS PUBLIQUES LOCALES | 1 SECURITE ET SALUBRITE PUBLIQUES | 2 ENSEIGNEMENT - FORMATION | 3 CULTURE | 4 SPORT ET JEUNESSE |
|---------|--------------------------|-------------------------------|---|-----------------------------------|----------------------------|-----------|---------------------|
| 041     | OPERATIONS PATRIMONIALES | 80 795 000                    |   |                                   |                            |           |                     |

| RECETTES                               |  |                      |                  |                   |                   |                   |                   |
|--|--|----------------------|------------------|-------------------|-------------------|-------------------|-------------------|
| <b>Total recettes d'investissement</b> |  | <b>7 181 914 675</b> | <b>8 500 000</b> | <b>90 818 500</b> | <b>84 993 000</b> | <b>40 000 000</b> | <b>24 800 000</b> |
| Recettes réelles                       |  | 5 726 514 121        | 8 500 000        | 90 818 500        | 84 993 000        | 40 000 000        | 24 800 000        |
| 024                                    | PRODUITS DES CESSIONS                          | 875 495 000          |                  |                   |                   |                   |                   |
| 10                                     | DOTATIONS, FONDS DIVERS ET RESERVES            | 3 203 107 785        |                  |                   |                   |                   |                   |
| 13                                     | SUBVENTIONS D'INVESTISSEMENT RECUES            |                      | 8 500 000        | 90 818 500        | 84 993 000        | 40 000 000        | 24 800 000        |
| 16                                     | EMPRUNTS ET DETTES ASSIMILEES                  | 1 647 911 336        |                  |                   |                   |                   |                   |
| Opérations pour compte de tiers        |  |                      |                  |                   |                   |                   |                   |
| Recettes d'ordre                       |  | 1 455 400 554        |                  |                   |                   |                   |                   |
| 021                                    | VIREMENT DE LA SECTION DE FONCTIONNEMENT       | 766 597 054          |                  |                   |                   |                   |                   |
| 040                                    | OPERATION D'ORDRE DE TRANSFERTS ENTRE SECTIONS | 608 008 500          |                  |                   |                   |                   |                   |
| 041                                    | OPERATIONS PATRIMONIALES                       | 80 795 000           |                  |                   |                   |                   |                   |

|  |    |
|--|----|
| IV - ANNEXES   | IV |
| PRESENTATION CROISEE PAR FONCTION - VUE D'ENSEMBLE (1) | A1 |

| Art.(1) | Libellé                  | 5 INTERVENTIONS<br>SOCIALES ET SANTE | 6 FAMILLE | 7 LOGEMENT | 8 AMENAGEMENT ET<br>SERVICES URBAINS,<br>ENVIRONNEMENT | 9 ACTION ECONOMIQUE | TOTAL      |
|---------|--------------------------|--------------------------------------|-----------|------------|--|---------------------|------------|
| 041     | OPERATIONS PATRIMONIALES |                                      |           |            |  |                     | 80 795 000 |

|  |   | RECETTES |  |  |                    |  |                      |
|--|---|----------|--|--|--------------------|--|----------------------|
| <b>Total recettes d'investissement</b> |   |          |  |  | <b>461 086 000</b> |  | <b>7 892 112 175</b> |
| Recettes réelles                       |   |          |  |  | 461 086 000        |  | 6 436 711 621        |
| 024                                    | PRODUITS DES CESSIONS                             |          |  |  |                    |  | 875 495 000          |
| 10                                     | DOTATIONS, FONDS DIVERS ET RESERVES               |          |  |  |                    |  | 3 203 107 785        |
| 13                                     | SUBVENTIONS D'INVESTISSEMENT RECUES               |          |  |  | 461 086 000        |  | 710 197 500          |
| 16                                     | EMPRUNTS ET DETTES ASSIMILEES                     |          |  |  |                    |  | 1 647 911 336        |
| Opérations pour compte de tiers        |   |          |  |  |                    |  |                      |
| Recettes d'ordre                       |   |          |  |  |                    |  | 1 455 400 554        |
| 021                                    | VIREMENT DE LA SECTION DE<br>FONCTIONNEMENT       |          |  |  |                    |  | 766 597 054          |
| 040                                    | OPERATION D'ORDRE DE TRANSFERTS ENTRE<br>SECTIONS |          |  |  |                    |  | 608 008 500          |
| 041                                    | OPERATIONS PATRIMONIALES                          |          |  |  |                    |  | 80 795 000           |

|  |    |
|--|----|
| IV - ANNEXES   | IV |
| PRESENTATION CROISEE PAR FONCTION - VUE D'ENSEMBLE (1) | A1 |

| Art.(1) | Libellé | 01 Opérations non ventilables | 0 SERVICES GENERAUX DES ADMINISTRATIONS PUBLIQUES LOCALES | 1 SECURITE ET SALUBRITE PUBLIQUES | 2 ENSEIGNEMENT - FORMATION | 3 CULTURE | 4 SPORT ET JEUNESSE |
|---------|---------|-------------------------------|---|-----------------------------------|----------------------------|-----------|---------------------|
|---------|---------|-------------------------------|---|-----------------------------------|----------------------------|-----------|---------------------|

**FUNCTIONNEMENT**

**DEPENSES**

|                                      |  |                      |                      |                      |                      |                    |                    |
|--------------------------------------|--|----------------------|----------------------|----------------------|----------------------|--------------------|--------------------|
| <b>Total dépenses fonctionnement</b> |  | <b>2 304 268 053</b> | <b>3 331 914 578</b> | <b>2 299 527 521</b> | <b>2 260 817 322</b> | <b>721 290 414</b> | <b>788 042 574</b> |
| Dépenses réelles                     |  | 929 662 499          | 3 331 914 578        | 2 299 527 521        | 2 260 817 322        | 721 290 414        | 788 042 574        |
| 011                                  | CHARGES A CARACTERE GENERAL                    | 328 027 000          | 739 413 110          | 310 996 521          | 341 136 322          | 63 245 414         | 385 517 089        |
| 012                                  | CHARGES DE PERSONNEL ET FRAIS ASSIMILES        |                      | 2 323 006 877        | 1 987 031 000        | 1 189 320 000        | 512 395 000        | 376 593 000        |
| 022                                  | DEPENSES IMPREVUES                             | 150 000 000          |                      |                      |                      |                    |                    |
| 65                                   | AUTRES CHARGES DE GESTION COURANTE             | 47 500 000           | 269 394 591          | 1 500 000            | 730 361 000          | 145 650 000        | 25 815 000         |
| 66                                   | CHARGES FINANCIERES                            | 241 550 000          |                      |                      |                      |                    |                    |
| 67                                   | CHARGES EXCEPTIONNELLES                        | 162 585 499          | 100 000              |                      |                      |                    | 117 485            |
| <i>Dépenses d'ordre</i>              |  | <i>1 374 605 554</i> |                      |                      |                      |                    |                    |
| 023                                  | VIREMENT A LA SECTION D'INVESTISSEMENT         | 766 597 054          |                      |                      |                      |                    |                    |
| 042                                  | OPERATION D'ORDRE DE TRANSFERTS ENTRE SECTIONS | 608 008 500          |                      |                      |                      |                    |                    |

**RECETTES**

|   |   |                       |                    |                   |                   |                  |                   |
|---|---|-----------------------|--------------------|-------------------|-------------------|------------------|-------------------|
| <b>Total recettes de fonctionnement</b> |   | <b>14 223 107 669</b> | <b>281 693 000</b> | <b>50 000 000</b> | <b>86 500 000</b> | <b>9 215 000</b> | <b>93 000 000</b> |
| Recettes réelles                        |   | 13 882 610 417        | 281 693 000        | 50 000 000        | 86 500 000        | 9 215 000        | 93 000 000        |
| 002                                     | RESULTAT DE FONCTIONNEMENT REPORTE                                    | 194 147 417           |                    |                   |                   |                  |                   |
| 013                                     | ATTENUATIONS DE CHARGES   | 10 000 000            | 60 000 000         |                   |                   |                  |                   |
| 70                                      | PRODUITS DES SERVICES, DU DOMAINE ET VENTES DIVERSES                  | 221 853 000           | 106 000 000        |                   | 58 000 000        | 2 600 000        | 72 000 000        |
| 73                                      | IMPOTS ET TAXES   | 6 365 000 000         |                    |                   |                   |                  |                   |
| 74                                      | DOTATIONS, SUBVENTIONS ET PARTICIPATIONS OU SUBVENTION D'EXPLOITATION | 6 959 210 000         | 95 693 000         | 50 000 000        |                   |                  |                   |
| 75                                      | AUTRES PRODUITS DE GESTION COURANTE                                   | 132 400 000           | 20 000 000         |                   | 28 500 000        | 6 615 000        | 21 000 000        |
| <i>Recettes d'ordre</i>                 |   | <i>340 497 252</i>    |                    |                   |                   |                  |                   |
| 042                                     | OPERATION D'ORDRE DE TRANSFERTS ENTRE SECTIONS                        | 340 497 252           |                    |                   |                   |                  |                   |

(1) Pour le croisement par nature, le détail est fait selon le niveau de vote choisi par l'assemblée délibérante (chapitre, article ou article spécialisé).

|  |    |
|--|----|
| IV - ANNEXES   | IV |
| PRESENTATION CROISEE PAR FONCTION - VUE D'ENSEMBLE (1) | A1 |

| Art.(1) | Libellé | 5 INTERVENTIONS<br>SOCIALES ET SANTE | 6 FAMILLE | 7 LOGEMENT | 8 AMENAGEMENT ET<br>SERVICES URBAINS,<br>ENVIRONNEMENT | 9 ACTION ECONOMIQUE | TOTAL |
|---------|---------|--------------------------------------|-----------|------------|--|---------------------|-------|
|---------|---------|--------------------------------------|-----------|------------|--|---------------------|-------|

**FONCTIONNEMENT**

| DEPENSES                             |  |                    |                |                   |                      |                   |                       |
|--------------------------------------|--|--------------------|----------------|-------------------|----------------------|-------------------|-----------------------|
| <b>Total dépenses fonctionnement</b> |  | <b>864 400 289</b> | <b>500 000</b> | <b>10 875 000</b> | <b>3 159 179 918</b> | <b>84 772 000</b> | <b>15 825 587 669</b> |
| Dépenses réelles                     |  | 864 400 289        | 500 000        | 10 875 000        | 3 159 179 918        | 84 772 000        | 14 450 982 115        |
| 011                                  | CHARGES A CARACTERE GENERAL                    | 37 275 289         | 500 000        | 10 875 000        | 1 354 808 918        | 60 165 000        | 3 631 959 663         |
| 012                                  | CHARGES DE PERSONNEL ET FRAIS ASSIMILES        | 407 626 000        |                |                   | 1 008 333 000        | 24 607 000        | 7 828 911 877         |
| 022                                  | DEPENSES IMPREVUES                             |                    |                |                   |                      |                   | 150 000 000           |
| 65                                   | AUTRES CHARGES DE GESTION COURANTE             | 419 499 000        |                |                   | 584 838 000          |                   | 2 224 557 591         |
| 66                                   | CHARGES FINANCIERES                            |                    |                |                   |                      |                   | 241 550 000           |
| 67                                   | CHARGES EXCEPTIONNELLES                        |                    |                |                   | 211 200 000          |                   | 374 002 984           |
| <i>Dépenses d'ordre</i>              |  |                    |                |                   |                      |                   | <i>1 374 605 554</i>  |
| 023                                  | VIREMENT A LA SECTION D'INVESTISSEMENT         |                    |                |                   |                      |                   | 766 597 054           |
| 042                                  | OPERATION D'ORDRE DE TRANSFERTS ENTRE SECTIONS |                    |                |                   |                      |                   | 608 008 500           |

**RECETTES**

|   |   |                   |  |                   |                    |                   |                       |
|---|---|-------------------|--|-------------------|--------------------|-------------------|-----------------------|
| <b>Total recettes de fonctionnement</b> |   | <b>17 992 000</b> |  | <b>21 060 000</b> | <b>993 020 000</b> | <b>50 000 000</b> | <b>15 825 587 669</b> |
| Recettes réelles                        |   | 17 992 000        |  | 21 060 000        | 993 020 000        | 50 000 000        | 15 485 090 417        |
| 002                                     | RESULTAT DE FONCTIONNEMENT REPORTE                                    |                   |  |                   |                    |                   | 194 147 417           |
| 013                                     | ATTENUATIONS DE CHARGES   |                   |  |                   |                    |                   | 70 000 000            |
| 70                                      | PRODUITS DES SERVICES, DU DOMAINE ET VENTES DIVERSES                  | 1 000 000         |  |                   | 313 020 000        |                   | 774 473 000           |
| 73                                      | IMPOTS ET TAXES   |                   |  |                   |                    |                   | 6 365 000 000         |
| 74                                      | DOTATIONS, SUBVENTIONS ET PARTICIPATIONS OU SUBVENTION D'EXPLOITATION | 1 492 000         |  |                   |                    |                   | 7 106 395 000         |
| 75                                      | AUTRES PRODUITS DE GESTION COURANTE                                   | 15 500 000        |  | 21 060 000        | 680 000 000        | 50 000 000        | 975 075 000           |
| <i>Recettes d'ordre</i>                 |   |                   |  |                   |                    |                   | <i>340 497 252</i>    |
| 042                                     | OPERATION D'ORDRE DE TRANSFERTS ENTRE SECTIONS                        |                   |  |                   |                    |                   | 340 497 252           |

|   |      |
|---|------|
| IV - ANNEXES  | IV   |
| ELEMENTS DU BILAN   |      |
| PRESENTATION CROISEE PAR FONCTION - DETAIL FONCTIONNEMENT | A1.1 |

**FONCTION 0 - SERVICES GENERAUX DES ADMINISTRATIONS PUBLIQUES LOCALES**

| (1)                                | Libellé   | 01 Opérations<br>non ventilables | 02 Administration<br>générale | 03 Justice | 04 Coopération<br>décentralisée,<br>actions<br>européennes et<br>internationales | Total                 |
|------------------------------------|---|----------------------------------|-------------------------------|------------|--|-----------------------|
| <b>DEPENSES (2)</b>                |   | <b>2 304 268 053</b>             | <b>3 331 914 578</b>          |            |  | <b>5 636 182 631</b>  |
| <b>Dépenses de l'exercice</b>      |   | <b>2 304 268 053</b>             | <b>3 331 914 578</b>          |            |  | <b>5 636 182 631</b>  |
| 011                                | CHARGES A CARACTERE GENERAL   | 328 027 000                      | 739 413 110                   |            |  | 1 067 440 110         |
| 012                                | CHARGES DE PERSONNEL ET FRAIS<br>ASSIMILES                                  |                                  | 2 323 006 877                 |            |  | 2 323 006 877         |
| 022                                | DEPENSES IMPREVUES  | 150 000 000                      |                               |            |  | 150 000 000           |
| 023                                | VIREMENT A LA SECTION<br>D'INVESTISSEMENT                                   | 766 597 054                      |                               |            |  | 766 597 054           |
| 042                                | OPERATION D'ORDRE DE TRANSFERTS<br>ENTRE SECTIONS                           | 608 008 500                      |                               |            |  | 608 008 500           |
| 65                                 | AUTRES CHARGES DE GESTION<br>COURANTE                                       | 47 500 000                       | 269 394 591                   |            |  | 316 894 591           |
| 66                                 | CHARGES FINANCIERES   | 241 550 000                      |                               |            |  | 241 550 000           |
| 67                                 | CHARGES EXCEPTIONNELLES   | 162 585 499                      | 100 000                       |            |  | 162 685 499           |
| <b>Restes à réaliser - reports</b> |   |                                  |                               |            |  |                       |
| <b>RECETTES (2)</b>                |   | <b>14 223 107 669</b>            | <b>281 693 000</b>            |            |  | <b>14 504 800 669</b> |
| <b>Recettes de l'exercice</b>      |   | <b>14 223 107 669</b>            | <b>281 693 000</b>            |            |  | <b>14 504 800 669</b> |
| 013                                | ATTENUATIONS DE CHARGES   | 10 000 000                       | 60 000 000                    |            |  | 70 000 000            |
| 042                                | OPERATION D'ORDRE DE TRANSFERTS<br>ENTRE SECTIONS                           | 340 497 252                      |                               |            |  | 340 497 252           |
| 70                                 | PRODUITS DES SERVICES, DU DOMAINE<br>ET VENTES DIVERSES                     | 221 853 000                      | 106 000 000                   |            |  | 327 853 000           |
| 73                                 | IMPOTS ET TAXES   | 6 365 000 000                    |                               |            |  | 6 365 000 000         |
| 74                                 | DOTATIONS, SUBVENTIONS ET<br>PARTICIPATIONS OU SUBVENTION<br>D'EXPLOITATION | 6 959 210 000                    | 95 693 000                    |            |  | 7 054 903 000         |
| 75                                 | AUTRES PRODUITS DE GESTION<br>COURANTE                                      | 132 400 000                      | 20 000 000                    |            |  | 152 400 000           |
| 002                                | RESULTAT DE FONCTIONNEMENT<br>REPORTE                                       | 194 147 417                      |                               |            |  | 194 147 417           |
| <b>Restes à réaliser - reports</b> |   |                                  |                               |            |  |                       |
| <b>SOLDES (2)</b>                  |   | <b>11 918 839 616</b>            | <b>-3 050 221 578</b>         |            |  | <b>8 868 618 038</b>  |



|   |      |
|---|------|
| IV - ANNEXES  | IV   |
| ELEMENTS DU BILAN   |      |
| PRESENTATION CROISEE PAR FONCTION - DETAIL FONCTIONNEMENT | A1.1 |

**FONCTION 0 - SERVICES GENERAUX DES ADMINISTRATIONS PUBLIQUES LOCALES**

| (1)                                | Libellé   | Sous-fonction 02 Administration générale       |                      |                                       |   |                         |  |                                   | Sous-fonction 04 Coopération décentralisée, actions européennes et internationales |   |
|------------------------------------|---|--|----------------------|---------------------------------------|---|-------------------------|--|-----------------------------------|--|---|
|                                    |   | 020 Administration générale de la collectivité | 021 Assemblée locale | 022 Administration générale de l'Etat | 023 Information, communication, publicité | 024 Fêtes et cérémonies | 025 Aides aux associations (non classées ailleurs) | 026 Cimetières et pompes funèbres | 041 Subventions globales   | 048 Autres actions de coopérations décentralisées |
| <b>DEPENSES (2)</b>                |   | <b>2 765 025 774</b>                           | <b>93 751 050</b>    | <b>255 888 053</b>                    | <b>76 451 050</b>                         | <b>96 928 866</b>       | <b>7 160 000</b>                                   | <b>36 709 785</b>                 |  |   |
| <b>Dépenses de l'exercice</b>      |   | <b>2 765 025 774</b>                           | <b>93 751 050</b>    | <b>255 888 053</b>                    | <b>76 451 050</b>                         | <b>96 928 866</b>       | <b>7 160 000</b>                                   | <b>36 709 785</b>                 |  |   |
| 011                                | CHARGES A CARACTERE GENERAL   | 576 539 806                                    | 233 550              | 4 437 053                             | 36 451 050                                | 96 928 866              |  | 24 822 785                        |  |   |
| 012                                | CHARGES DE PERSONNEL ET FRAIS ASSIMILES                               | 2 059 668 877                                  |                      | 251 451 000                           |   |                         |  | 11 887 000                        |  |   |
| 022                                | DEPENSES IMPREVUES  |  |                      |                                       |   |                         |  |                                   |  |   |
| 023                                | VIREMENT A LA SECTION D'INVESTISSEMENT                                |  |                      |                                       |   |                         |  |                                   |  |   |
| 042                                | OPERATION D'ORDRE DE TRANSFERTS ENTRE SECTIONS                        |  |                      |                                       |   |                         |  |                                   |  |   |
| 65                                 | AUTRES CHARGES DE GESTION COURANTE                                    | 128 717 091                                    | 93 517 500           |                                       | 40 000 000                                |                         | 7 160 000  |                                   |  |   |
| 66                                 | CHARGES FINANCIERES   |  |                      |                                       |   |                         |  |                                   |  |   |
| 67                                 | CHARGES EXCEPTIONNELLES   | 100 000  |                      |                                       |   |                         |  |                                   |  |   |
| <b>Restes à réaliser - reports</b> |   |  |                      |                                       |   |                         |  |                                   |  |   |
| <b>RECETTES (2)</b>                |   | <b>158 970 000</b>                             |                      | <b>11 950 000</b>                     |   | <b>4 773 000</b>        |  | <b>106 000 000</b>                |  |   |
| <b>Recettes de l'exercice</b>      |   | <b>158 970 000</b>                             |                      | <b>11 950 000</b>                     |   | <b>4 773 000</b>        |  | <b>106 000 000</b>                |  |   |
| 013                                | ATTENUATIONS DE CHARGES   | 60 000 000                                     |                      |                                       |   |                         |  |                                   |  |   |
| 042                                | OPERATION D'ORDRE DE TRANSFERTS ENTRE SECTIONS                        |  |                      |                                       |   |                         |  |                                   |  |   |
| 70                                 | PRODUITS DES SERVICES, DU DOMAINE ET VENTES DIVERSES                  |  |                      |                                       |   |                         |  | 106 000 000                       |  |   |
| 73                                 | IMPOTS ET TAXES   |  |                      |                                       |   |                         |  |                                   |  |   |
| 74                                 | DOTATIONS, SUBVENTIONS ET PARTICIPATIONS OU SUBVENTION D'EXPLOITATION | 78 970 000                                     |                      | 11 950 000                            |   | 4 773 000               |  |                                   |  |   |
| 75                                 | AUTRES PRODUITS DE GESTION COURANTE                                   | 20 000 000                                     |                      |                                       |   |                         |  |                                   |  |   |
| <b>Restes à réaliser - reports</b> |   |  |                      |                                       |   |                         |  |                                   |  |   |
| <b>SOLDES (2)</b>                  |   | <b>-2 606 055 774</b>                          | <b>-93 751 050</b>   | <b>-243 938 053</b>                   | <b>-76 451 050</b>                        | <b>-92 155 866</b>      | <b>-7 160 000</b>                                  | <b>69 290 215</b>                 |  |   |

(1) Pour le croisement par nature, le détail est fait selon le niveau de vote choisi par l'assemblée délibérante (chapitre, article ou article spécialisé).

(2) S'il s'agit du budget supplémentaire ou de décisions modificatives, les montants indiqués sont cumulés au niveau de l'ensemble des décisions budgétaires (BP + DM + BS). Le solde correspond à la différence entre les recettes et les dépenses. Les dépenses et les recettes correspondent à la somme des dépenses et des recettes de l'exercice ainsi que des restes à réaliser et des reports (lignes budgétaires 001 et 002). Les lignes reports 001 et 002 apparaissent à la colonne 01-Non ventilables.

|  |      |
|--|------|
| IV - ANNEXES   | IV   |
| ELEMENTS DU BILAN<br>PRESENTATION CROISEE PAR FONCTION - DETAIL FONCTIONNEMENT | A1.1 |

FONCTION 1 - SECURITE ET SALUBRITE PUBLIQUES

| (1)                                | Libellé   | 11 Sécurité<br>intérieure | 12 Hygiène et<br>salubrité<br>publique | Total                 |
|------------------------------------|---|---------------------------|--|-----------------------|
| <b>DEPENSES (2)</b>                |   | <b>2 110 525 002</b>      | <b>189 002 519</b>                     | <b>2 299 527 521</b>  |
| <b>Dépenses de l'exercice</b>      |   | <b>2 110 525 002</b>      | <b>189 002 519</b>                     | <b>2 299 527 521</b>  |
| 011                                | CHARGES A CARACTERE GENERAL   | 295 634 002               | 15 362 519                             | 310 996 521           |
| 012                                | CHARGES DE PERSONNEL ET FRAIS<br>ASSIMILES                                  | 1 813 391 000             | 173 640 000                            | 1 987 031 000         |
| 022                                | DEPENSES IMPREVUES  |                           |  |                       |
| 023                                | VIREMENT A LA SECTION<br>D'INVESTISSEMENT                                   |                           |  |                       |
| 042                                | OPERATION D'ORDRE DE TRANSFERTS<br>ENTRE SECTIONS                           |                           |  |                       |
| 65                                 | AUTRES CHARGES DE GESTION<br>COURANTE                                       | 1 500 000                 |  | 1 500 000             |
| 66                                 | CHARGES FINANCIERES   |                           |  |                       |
| 67                                 | CHARGES EXCEPTIONNELLES   |                           |  |                       |
| <b>Restes à réaliser - reports</b> |   |                           |  |                       |
| <b>RECETTES (2)</b>                |   | <b>30 000 000</b>         | <b>20 000 000</b>                      | <b>50 000 000</b>     |
| <b>Recettes de l'exercice</b>      |   | <b>30 000 000</b>         | <b>20 000 000</b>                      | <b>50 000 000</b>     |
| 013                                | ATTENUATIONS DE CHARGES   |                           |  |                       |
| 042                                | OPERATION D'ORDRE DE TRANSFERTS<br>ENTRE SECTIONS                           |                           |  |                       |
| 70                                 | PRODUITS DES SERVICES, DU DOMAINE<br>ET VENTES DIVERSES                     |                           |  |                       |
| 73                                 | IMPOTS ET TAXES   |                           |  |                       |
| 74                                 | DOTATIONS, SUBVENTIONS ET<br>PARTICIPATIONS OU SUBVENTION<br>D'EXPLOITATION | 30 000 000                | 20 000 000                             | 50 000 000            |
| 75                                 | AUTRES PRODUITS DE GESTION<br>COURANTE                                      |                           |  |                       |
| <b>Restes à réaliser - reports</b> |   |                           |  |                       |
| <b>SOLDES (2)</b>                  |   | <b>-2 080 525 002</b>     | <b>-169 002 519</b>                    | <b>-2 249 527 521</b> |

|  |             |
|--|-------------|
| <b>IV - ANNEXES</b>  | <b>IV</b>   |
| <b>ELEMENTS DU BILAN</b>   |             |
| <b>PRESENTATION CROISEE PAR FONCTION - DETAIL FONCTIONNEMENT</b> | <b>A1.1</b> |

**FONCTION 1 - SECURITE ET SALUBRITE PUBLIQUES**

| (1)                                | Libellé   | Sous-fonction 11 Sécurité intérieure |                      |                       |                                    |  |
|------------------------------------|---|--------------------------------------|----------------------|-----------------------|------------------------------------|--|
|                                    |   | 110 Services communs                 | 111 Police nationale | 112 Police municipale | 113 Pompiers, incendies et secours | 114 Autres services de protection civile |
| <b>DEPENSES (2)</b>                |   |                                      |                      | <b>1 304 461 874</b>  | <b>804 563 128</b>                 | <b>1 500 000</b>                         |
| <b>Dépenses de l'exercice</b>      |   |                                      |                      | <b>1 304 461 874</b>  | <b>804 563 128</b>                 | <b>1 500 000</b>                         |
| 011                                | CHARGES A CARACTERE GENERAL   |                                      |                      | 109 057 874           | 186 576 128                        |  |
| 012                                | CHARGES DE PERSONNEL ET FRAIS ASSIMILES                               |                                      |                      | 1 195 404 000         | 617 987 000                        |  |
| 022                                | DEPENSES IMPREVUES  |                                      |                      |                       |                                    |  |
| 023                                | VIREMENT A LA SECTION D'INVESTISSEMENT                                |                                      |                      |                       |                                    |  |
| 042                                | OPERATION D'ORDRE DE TRANSFERTS ENTRE SECTIONS                        |                                      |                      |                       |                                    |  |
| 65                                 | AUTRES CHARGES DE GESTION COURANTE                                    |                                      |                      |                       |                                    | 1 500 000                                |
| 66                                 | CHARGES FINANCIERES   |                                      |                      |                       |                                    |  |
| 67                                 | CHARGES EXCEPTIONNELLES   |                                      |                      |                       |                                    |  |
| <b>Restes à réaliser - reports</b> |   |                                      |                      |                       |                                    |  |
| <b>RECETTES (2)</b>                |   |                                      |                      | <b>30 000 000</b>     |                                    |  |
| <b>Recettes de l'exercice</b>      |   |                                      |                      | <b>30 000 000</b>     |                                    |  |
| 013                                | ATTENUATIONS DE CHARGES   |                                      |                      |                       |                                    |  |
| 042                                | OPERATION D'ORDRE DE TRANSFERTS ENTRE SECTIONS                        |                                      |                      |                       |                                    |  |
| 70                                 | PRODUITS DES SERVICES, DU DOMAINE ET VENTES DIVERSES                  |                                      |                      |                       |                                    |  |
| 73                                 | IMPOTS ET TAXES   |                                      |                      |                       |                                    |  |
| 74                                 | DOTATIONS, SUBVENTIONS ET PARTICIPATIONS OU SUBVENTION D'EXPLOITATION |                                      |                      | 30 000 000            |                                    |  |
| 75                                 | AUTRES PRODUITS DE GESTION COURANTE                                   |                                      |                      |                       |                                    |  |
| <b>Restes à réaliser - reports</b> |   |                                      |                      |                       |                                    |  |
| <b>SOLDES (2)</b>                  |   |                                      |                      | <b>-1 274 461 874</b> | <b>-804 563 128</b>                | <b>-1 500 000</b>                        |

(1) Pour le croisement par nature, le détail est fait selon le niveau de vote choisi par l'assemblée délibérante (chapitre, article ou article spécialisé).

(2) S'il s'agit du budget supplémentaire ou de décisions modificatives, les montants indiqués sont cumulés au niveau de l'ensemble des décisions budgétaires (BP + DM + BS). Le solde correspond à la différence entre les recettes et les dépenses. Les dépenses et les recettes correspondent à la somme des dépenses et des recettes de l'exercice ainsi que des restes à

|   |      |
|---|------|
| IV - ANNEXES  | IV   |
| ELEMENTS DU BILAN   |      |
| PRESENTATION CROISEE PAR FONCTION - DETAIL FONCTIONNEMENT | A1.1 |

FONCTION 2 - ENSEIGNEMENT - FORMATION

| (1)                                | Libellé   | 20 Services<br>communs | 21 Enseignement<br>du premier degré | 22 Enseignement<br>du deuxième<br>degré | 23 Enseignement<br>supérieur | 24 Formation<br>continue | 25 Services<br>annexes de<br>l'enseignement | Total                 |
|------------------------------------|---|------------------------|-------------------------------------|---|------------------------------|--------------------------|---|-----------------------|
| <b>DEPENSES (2)</b>                |   | <b>997 351 000</b>     | <b>1 254 466 322</b>                | <b>9 000 000</b>                        |                              |                          |   | <b>2 260 817 322</b>  |
| <b>Dépenses de l'exercice</b>      |   | <b>997 351 000</b>     | <b>1 254 466 322</b>                | <b>9 000 000</b>                        |                              |                          |   | <b>2 260 817 322</b>  |
| 011                                | CHARGES A CARACTERE GENERAL   |                        | 341 136 322                         |   |                              |                          |   | 341 136 322           |
| 012                                | CHARGES DE PERSONNEL ET FRAIS<br>ASSIMILES                                  | 331 240 000            | 858 080 000                         |   |                              |                          |   | 1 189 320 000         |
| 022                                | DEPENSES IMPREVUES  |                        |                                     |   |                              |                          |   |                       |
| 023                                | VIREMENT A LA SECTION<br>D'INVESTISSEMENT                                   |                        |                                     |   |                              |                          |   |                       |
| 042                                | OPERATION D'ORDRE DE TRANSFERTS<br>ENTRE SECTIONS                           |                        |                                     |   |                              |                          |   |                       |
| 65                                 | AUTRES CHARGES DE GESTION<br>COURANTE                                       | 666 111 000            | 55 250 000                          | 9 000 000                               |                              |                          |   | 730 361 000           |
| 66                                 | CHARGES FINANCIERES   |                        |                                     |   |                              |                          |   |                       |
| 67                                 | CHARGES EXCEPTIONNELLES   |                        |                                     |   |                              |                          |   |                       |
| <b>Restes à réaliser - reports</b> |   |                        |                                     |   |                              |                          |   |                       |
| <b>RECETTES (2)</b>                |   | <b>85 000 000</b>      | <b>1 500 000</b>                    |   |                              |                          |   | <b>86 500 000</b>     |
| <b>Recettes de l'exercice</b>      |   | <b>85 000 000</b>      | <b>1 500 000</b>                    |   |                              |                          |   | <b>86 500 000</b>     |
| 013                                | ATTENUATIONS DE CHARGES   |                        |                                     |   |                              |                          |   |                       |
| 042                                | OPERATION D'ORDRE DE TRANSFERTS<br>ENTRE SECTIONS                           |                        |                                     |   |                              |                          |   |                       |
| 70                                 | PRODUITS DES SERVICES, DU DOMAINE<br>ET VENTES DIVERSES                     | 58 000 000             |                                     |   |                              |                          |   | 58 000 000            |
| 73                                 | IMPOTS ET TAXES   |                        |                                     |   |                              |                          |   |                       |
| 74                                 | DOTATIONS, SUBVENTIONS ET<br>PARTICIPATIONS OU SUBVENTION<br>D'EXPLOITATION |                        |                                     |   |                              |                          |   |                       |
| 75                                 | AUTRES PRODUITS DE GESTION<br>COURANTE                                      | 27 000 000             | 1 500 000                           |   |                              |                          |   | 28 500 000            |
| <b>Restes à réaliser - reports</b> |   |                        |                                     |   |                              |                          |   |                       |
| <b>SOLDES (2)</b>                  |   | <b>-912 351 000</b>    | <b>-1 252 966 322</b>               | <b>-9 000 000</b>                       |                              |                          |   | <b>-2 174 317 322</b> |
|                                    |   |                        |                                     |   |                              |                          |   |                       |

|   |      |
|---|------|
| IV - ANNEXES  | IV   |
| ELEMENTS DU BILAN   |      |
| PRESENTATION CROISEE PAR FONCTION - DETAIL FONCTIONNEMENT | A1.1 |

**FONCTION 2 - ENSEIGNEMENT - FORMATION**

| (1)                                | Libellé   | Sous-fonction 21 Enseignement du premier degré |                      |                        | Sous-fonction 25 Services annexes de l'enseignement |                          |                    |                       |  |
|------------------------------------|---|--|----------------------|------------------------|---|--------------------------|--------------------|-----------------------|--|
|                                    |   | 211 Ecoles maternelles                         | 212 Ecoles primaires | 213 Classes regroupées | 251 Hébergement et restauration scolaire            | 252 Transports scolaires | 253 Sport scolaire | 254 Médecine scolaire | 255 Classes de découverte et autres services annexes de l'enseignement |
| <b>DEPENSES (2)</b>                |   | <b>272 182 003</b>                             | <b>60 435 000</b>    | <b>921 849 319</b>     |   |                          |                    |                       |  |
| <b>Dépenses de l'exercice</b>      |   | <b>272 182 003</b>                             | <b>60 435 000</b>    | <b>921 849 319</b>     |   |                          |                    |                       |  |
| 011                                | CHARGES A CARACTERE GENERAL   | 18 003   |                      | 341 118 319            |   |                          |                    |                       |  |
| 012                                | CHARGES DE PERSONNEL ET FRAIS ASSIMILES                               | 272 164 000                                    | 60 435 000           | 525 481 000            |   |                          |                    |                       |  |
| 022                                | DEPENSES IMPREVUES  |  |                      |                        |   |                          |                    |                       |  |
| 023                                | VIREMENT A LA SECTION D'INVESTISSEMENT                                |  |                      |                        |   |                          |                    |                       |  |
| 042                                | OPERATION D'ORDRE DE TRANSFERTS ENTRE SECTIONS                        |  |                      |                        |   |                          |                    |                       |  |
| 65                                 | AUTRES CHARGES DE GESTION COURANTE                                    |  |                      | 55 250 000             |   |                          |                    |                       |  |
| 66                                 | CHARGES FINANCIERES   |  |                      |                        |   |                          |                    |                       |  |
| 67                                 | CHARGES EXCEPTIONNELLES   |  |                      |                        |   |                          |                    |                       |  |
| <b>Restes à réaliser - reports</b> |   |  |                      |                        |   |                          |                    |                       |  |
| <b>RECETTES (2)</b>                |   |  | <b>1 500 000</b>     |                        |   |                          |                    |                       |  |
| <b>Recettes de l'exercice</b>      |   |  | <b>1 500 000</b>     |                        |   |                          |                    |                       |  |
| 013                                | ATTENUATIONS DE CHARGES   |  |                      |                        |   |                          |                    |                       |  |
| 042                                | OPERATION D'ORDRE DE TRANSFERTS ENTRE SECTIONS                        |  |                      |                        |   |                          |                    |                       |  |
| 70                                 | PRODUITS DES SERVICES, DU DOMAINE ET VENTES DIVERSES                  |  |                      |                        |   |                          |                    |                       |  |
| 73                                 | IMPOTS ET TAXES   |  |                      |                        |   |                          |                    |                       |  |
| 74                                 | DOTATIONS, SUBVENTIONS ET PARTICIPATIONS OU SUBVENTION D'EXPLOITATION |  |                      |                        |   |                          |                    |                       |  |
| 75                                 | AUTRES PRODUITS DE GESTION COURANTE                                   |  | 1 500 000            |                        |   |                          |                    |                       |  |
| <b>Restes à réaliser - reports</b> |   |  |                      |                        |   |                          |                    |                       |  |
| <b>SOLDES (2)</b>                  |   | <b>-272 182 003</b>                            | <b>-58 935 000</b>   | <b>-921 849 319</b>    |   |                          |                    |                       |  |

(1) Pour le croisement par nature, le détail est fait selon le niveau de vote choisi par l'assemblée délibérante (chapitre, article ou article spécialisé).

(2) S'il s'agit du budget supplémentaire ou de décisions modificatives, les montants indiqués sont cumulés au niveau de l'ensemble des décisions budgétaires (BP + DM + BS). Le solde correspond à la différence entre les recettes et les dépenses. Les dépenses et les recettes correspondent à la somme des dépenses et des recettes de l'exercice ainsi que des restes à réaliser et des reports (lignes budgétaires 001 et 002). Les lignes reports 001 et 002 apparaissent à la colonne 01-Non ventilables.

|   |      |
|---|------|
| IV - ANNEXES  | IV   |
| ELEMENTS DU BILAN   |      |
| PRESENTATION CROISEE PAR FONCTION - DETAIL FONCTIONNEMENT | A1.1 |

FONCTION 3 - CULTURE

| (1)                                | Libellé   | 30 Services communs | 31 Expression artistique | 32 Conservation et diffusion des patrimoines | 33 Action culturelle | Total               |
|------------------------------------|---|---------------------|--------------------------|--|----------------------|---------------------|
| <b>DEPENSES (2)</b>                |   | <b>223 448 978</b>  | <b>38 230 065</b>        | <b>432 417 191</b>                           | <b>27 194 180</b>    | <b>721 290 414</b>  |
| <b>Dépenses de l'exercice</b>      |   | <b>223 448 978</b>  | <b>38 230 065</b>        | <b>432 417 191</b>                           | <b>27 194 180</b>    | <b>721 290 414</b>  |
| 011                                | CHARGES A CARACTERE GENERAL   | 3 308 978           | 1 902 065                | 44 840 191                                   | 13 194 180           | 63 245 414          |
| 012                                | CHARGES DE PERSONNEL ET FRAIS ASSIMILES                               | 153 690 000         | 36 328 000               | 322 377 000                                  |                      | 512 395 000         |
| 022                                | DÉPENSES IMPREVUES  |                     |                          |  |                      |                     |
| 023                                | VIREMENT A LA SECTION D'INVESTISSEMENT                                |                     |                          |  |                      |                     |
| 042                                | OPERATION D'ORDRE DE TRANSFERTS ENTRE SECTIONS                        |                     |                          |  |                      |                     |
| 65                                 | AUTRES CHARGES DE GESTION COURANTE                                    | 66 450 000          |                          | 65 200 000                                   | 14 000 000           | 145 650 000         |
| 66                                 | CHARGES FINANCIERES   |                     |                          |  |                      |                     |
| 67                                 | CHARGES EXCEPTIONNELLES   |                     |                          |  |                      |                     |
| <b>Restes à réaliser - reports</b> |   |                     |                          |  |                      |                     |
| <b>RECETTES (2)</b>                |   |                     | <b>4 765 000</b>         | <b>4 450 000</b>                             |                      | <b>9 215 000</b>    |
| <b>Recettes de l'exercice</b>      |   |                     | <b>4 765 000</b>         | <b>4 450 000</b>                             |                      | <b>9 215 000</b>    |
| 013                                | ATTENUATIONS DE CHARGES   |                     |                          |  |                      |                     |
| 042                                | OPERATION D'ORDRE DE TRANSFERTS ENTRE SECTIONS                        |                     |                          |  |                      |                     |
| 70                                 | PRODUITS DES SERVICES, DU DOMAINE ET VENTES DIVERSES                  |                     | 1 150 000                | 1 450 000                                    |                      | 2 600 000           |
| 73                                 | IMPOTS ET TAXES   |                     |                          |  |                      |                     |
| 74                                 | DOTATIONS, SUBVENTIONS ET PARTICIPATIONS OU SUBVENTION D'EXPLOITATION |                     |                          |  |                      |                     |
| 75                                 | AUTRES PRODUITS DE GESTION COURANTE                                   |                     | 3 615 000                | 3 000 000                                    |                      | 6 615 000           |
| <b>Restes à réaliser - reports</b> |   |                     |                          |  |                      |                     |
| <b>SOLDES (2)</b>                  |   | <b>-223 448 978</b> | <b>-33 465 065</b>       | <b>-427 967 191</b>                          | <b>-27 194 180</b>   | <b>-712 075 414</b> |
|                                    |   |                     |                          |  |                      |                     |

|   |      |
|---|------|
| IV - ANNEXES  | IV   |
| ELEMENTS DU BILAN   |      |
| PRESENTATION CROISEE PAR FONCTION - DETAIL FONCTIONNEMENT | A1.1 |

**FONCTION 3 - CULTURE**

| (1) | Libellé   | Sous-fonction 31 Expression artistique             |   |                    |  | Sous-fonction 32 Conservation et diffusion des patrimoines |                     |                    |                                      |
|-----|---|--|---|--------------------|--|--|---------------------|--------------------|--------------------------------------|
|     |   | 311 Expression musicale, lyrique et chorégraphique | 312 Arts plastiques et autres activités artistiques | 313 Théâtres       | 314 Cinémas et autres salles de spectacles | 321 Bibliothèques et médiathèques                          | 322 Musées          | 323 Archives       | 324 Entretien du patrimoine culturel |
|     | <b>DEPENSES (2)</b>   | <b>832 065</b>                                     | <b>730 000</b>                                      | <b>36 328 000</b>  | <b>340 000</b>                             | <b>241 336 932</b>   | <b>157 252 250</b>  | <b>33 123 009</b>  | <b>705 000</b>                       |
|     | <b>Dépenses de l'exercice</b>   | <b>832 065</b>                                     | <b>730 000</b>                                      | <b>36 328 000</b>  | <b>340 000</b>                             | <b>241 336 932</b>   | <b>157 252 250</b>  | <b>33 123 009</b>  | <b>705 000</b>                       |
| 011 | CHARGES A CARACTERE GENERAL   | 832 065  | 730 000   |                    | 340 000                                    | 18 256 932   | 18 105 250          | 7 773 009          | 705 000                              |
| 012 | CHARGES DE PERSONNEL ET FRAIS ASSIMILES                               |  |   | 36 328 000         |  | 223 080 000  | 73 947 000          | 25 350 000         |                                      |
| 022 | DEPENSES IMPREVUES  |  |   |                    |  |  |                     |                    |                                      |
| 023 | VIREMENT A LA SECTION D'INVESTISSEMENT                                |  |   |                    |  |  |                     |                    |                                      |
| 042 | OPERATION D'ORDRE DE TRANSFERTS ENTRE SECTIONS                        |  |   |                    |  |  |                     |                    |                                      |
| 65  | AUTRES CHARGES DE GESTION COURANTE                                    |  |   |                    |  |  | 65 200 000          |                    |                                      |
| 66  | CHARGES FINANCIERES   |  |   |                    |  |  |                     |                    |                                      |
| 67  | CHARGES EXCEPTIONNELLES   |  |   |                    |  |  |                     |                    |                                      |
|     | <b>Restes à réaliser - reports</b>                                    |  |   |                    |  |  |                     |                    |                                      |
|     | <b>RECETTES (2)</b>   |  | <b>1 000 000</b>                                    | <b>3 650 000</b>   | <b>115 000</b>                             |  | <b>1 450 000</b>    |                    | <b>3 000 000</b>                     |
|     | <b>Recettes de l'exercice</b>   |  | <b>1 000 000</b>                                    | <b>3 650 000</b>   | <b>115 000</b>                             |  | <b>1 450 000</b>    |                    | <b>3 000 000</b>                     |
| 013 | ATTENUATIONS DE CHARGES   |  |   |                    |  |  |                     |                    |                                      |
| 042 | OPERATION D'ORDRE DE TRANSFERTS ENTRE SECTIONS                        |  |   |                    |  |  |                     |                    |                                      |
| 70  | PRODUITS DES SERVICES, DU DOMAINE ET VENTES DIVERSES                  |  | 1 000 000   | 150 000            |  |  | 1 450 000           |                    |                                      |
| 73  | IMPOTS ET TAXES   |  |   |                    |  |  |                     |                    |                                      |
| 74  | DOTATIONS, SUBVENTIONS ET PARTICIPATIONS OU SUBVENTION D'EXPLOITATION |  |   |                    |  |  |                     |                    |                                      |
| 75  | AUTRES PRODUITS DE GESTION COURANTE                                   |  |   | 3 500 000          | 115 000                                    |  |                     |                    | 3 000 000                            |
| 002 | RESULTAT DE FONCTIONNEMENT REPORTE                                    |  |   |                    |  |  |                     |                    |                                      |
|     | <b>Restes à réaliser - reports</b>                                    |  |   |                    |  |  |                     |                    |                                      |
|     | <b>SOLDES (2)</b>   | <b>-832 065</b>                                    | <b>270 000</b>                                      | <b>-32 678 000</b> | <b>-225 000</b>                            | <b>-241 336 932</b>  | <b>-155 802 250</b> | <b>-33 123 009</b> | <b>2 295 000</b>                     |

(1) Pour le croisement par nature, le détail est fait selon le niveau de vote choisi par l'assemblée délibérante (chapitre, article ou article spécialisé).

(2) S'il s'agit du budget supplémentaire ou de décisions modificatives, les montants indiqués sont cumulés au niveau de l'ensemble des décisions budgétaires (BP + DM + BS). Le solde correspond à la différence entre les recettes et les dépenses. Les dépenses et les recettes correspondent à la somme des dépenses et des recettes de l'exercice ainsi que des restes à réaliser et des reports (lignes budgétaires 001 et 002). Les lignes reports 001 et 002 apparaissent à la colonne 01-Non ventilables.

|  |             |
|--|-------------|
| <b>IV - ANNEXES</b>  | <b>IV</b>   |
| <b>ELEMENTS DU BILAN</b>   |             |
| <b>PRESENTATION CROISEE PAR FONCTION - DETAIL FONCTIONNEMENT</b> | <b>A1.1</b> |

**FONCTION 4 - SPORT ET JEUNESSE**

| (1)                                | Libellé   | 40 Services<br>communs | 41 Sports           | 42 Jeunesse         | Total               |
|------------------------------------|---|------------------------|---------------------|---------------------|---------------------|
| <b>DEPENSES (2)</b>                |   | <b>353 590 518</b>     | <b>236 287 842</b>  | <b>198 164 214</b>  | <b>788 042 574</b>  |
| <b>Dépenses de l'exercice</b>      |   | <b>353 590 518</b>     | <b>236 287 842</b>  | <b>198 164 214</b>  | <b>788 042 574</b>  |
| 011                                | CHARGES A CARACTERE GENERAL   | 168 329 518            | 117 531 842         | 99 655 729          | 385 517 089         |
| 012                                | CHARGES DE PERSONNEL ET FRAIS<br>ASSIMILES                                  | 184 011 000            | 118 756 000         | 73 826 000          | 376 593 000         |
| 022                                | DEPENSES IMPREVUES  |                        |                     |                     |                     |
| 023                                | VIREMENT A LA SECTION<br>D'INVESTISSEMENT                                   |                        |                     |                     |                     |
| 042                                | OPERATION D'ORDRE DE TRANSFERTS<br>ENTRE SECTIONS                           |                        |                     |                     |                     |
| 65                                 | AUTRES CHARGES DE GESTION<br>COURANTE                                       | 1 250 000              |                     | 24 565 000          | 25 815 000          |
| 66                                 | CHARGES FINANCIERES   |                        |                     |                     |                     |
| 67                                 | CHARGES EXCEPTIONNELLES   |                        |                     | 117 485             | 117 485             |
| <b>Restes à réaliser - reports</b> |   |                        |                     |                     |                     |
| <b>RECETTES (2)</b>                |   |                        | <b>93 000 000</b>   |                     | <b>93 000 000</b>   |
| <b>Recettes de l'exercice</b>      |   |                        | <b>93 000 000</b>   |                     | <b>93 000 000</b>   |
| 013                                | ATTENUATIONS DE CHARGES   |                        |                     |                     |                     |
| 042                                | OPERATION D'ORDRE DE TRANSFERTS<br>ENTRE SECTIONS                           |                        |                     |                     |                     |
| 70                                 | PRODUITS DES SERVICES, DU DOMAINE<br>ET VENTES DIVERSES                     |                        | 72 000 000          |                     | 72 000 000          |
| 73                                 | IMPOTS ET TAXES   |                        |                     |                     |                     |
| 74                                 | DOTATIONS, SUBVENTIONS ET<br>PARTICIPATIONS OU SUBVENTION<br>D'EXPLOITATION |                        |                     |                     |                     |
| 75                                 | AUTRES PRODUITS DE GESTION<br>COURANTE                                      |                        | 21 000 000          |                     | 21 000 000          |
| <b>Restes à réaliser - reports</b> |   |                        |                     |                     |                     |
| <b>SOLDES (2)</b>                  |   | <b>-353 590 518</b>    | <b>-143 287 842</b> | <b>-198 164 214</b> | <b>-695 042 574</b> |



|   |      |
|---|------|
| IV - ANNEXES  | IV   |
| ELEMENTS DU BILAN   |      |
| PRESENTATION CROISEE PAR FONCTION - DETAIL FONCTIONNEMENT | A1.1 |

FONCTION 4 - SPORT ET JEUNESSE

| (1) | Libellé   | Sous-fonction 41 Sports       |                    |                    |  | Sous-fonction 42 Jeunesse    |                        |                                      |                          |
|-----|---|-------------------------------|--------------------|--------------------|--|------------------------------|------------------------|--------------------------------------|--------------------------|
|     |   | 411 Salles de sport, gymnases | 412 Stades         | 413 Piscines       | 414 Autres équipements sportifs ou de loisir | 415 Manifestations sportives | 421 Centres de loisirs | 422 Autres activités pour les jeunes | 423 Colonies de vacances |
|     | <b>DEPENSES (2)</b>   | <b>14 940 137</b>             | <b>35 032 803</b>  | <b>176 353 902</b> | <b>9 961 000</b>                             |                              |                        | <b>198 164 214</b>                   |                          |
|     | <b>Dépenses de l'exercice</b>   | <b>14 940 137</b>             | <b>35 032 803</b>  | <b>176 353 902</b> | <b>9 961 000</b>                             |                              |                        | <b>198 164 214</b>                   |                          |
| 011 | CHARGES A CARACTERE GENERAL   | 14 940 137                    | 19 011 803         | 77 818 902         | 5 761 000                                    |                              |                        | 99 655 729                           |                          |
| 012 | CHARGES DE PERSONNEL ET FRAIS ASSIMILES                               |                               | 16 021 000         | 98 535 000         | 4 200 000                                    |                              |                        | 73 826 000                           |                          |
| 022 | DEPENSES IMPREVUES  |                               |                    |                    |  |                              |                        |                                      |                          |
| 023 | VIREMENT A LA SECTION D'INVESTISSEMENT                                |                               |                    |                    |  |                              |                        |                                      |                          |
| 042 | OPERATION D'ORDRE DE TRANSFERTS ENTRE SECTIONS                        |                               |                    |                    |  |                              |                        |                                      |                          |
| 65  | AUTRES CHARGES DE GESTION COURANTE                                    |                               |                    |                    |  |                              |                        | 24 565 000                           |                          |
| 66  | CHARGES FINANCIERES   |                               |                    |                    |  |                              |                        |                                      |                          |
| 67  | CHARGES EXCEPTIONNELLES   |                               |                    |                    |  |                              |                        | 117 485                              |                          |
|     | <b>Restes à réaliser - reports</b>                                    |                               |                    |                    |  |                              |                        |                                      |                          |
|     | <b>RECETTES (2)</b>   | <b>2 500 000</b>              | <b>7 500 000</b>   | <b>80 000 000</b>  | <b>3 000 000</b>                             |                              |                        |                                      |                          |
|     | <b>Recettes de l'exercice</b>   | <b>2 500 000</b>              | <b>7 500 000</b>   | <b>80 000 000</b>  | <b>3 000 000</b>                             |                              |                        |                                      |                          |
| 013 | ATTENUATIONS DE CHARGES   |                               |                    |                    |  |                              |                        |                                      |                          |
| 042 | OPERATION D'ORDRE DE TRANSFERTS ENTRE SECTIONS                        |                               |                    |                    |  |                              |                        |                                      |                          |
| 70  | PRODUITS DES SERVICES, DU DOMAINE ET VENTES DIVERSES                  |                               |                    | 72 000 000         |  |                              |                        |                                      |                          |
| 73  | IMPOTS ET TAXES   |                               |                    |                    |  |                              |                        |                                      |                          |
| 74  | DOTATIONS, SUBVENTIONS ET PARTICIPATIONS OU SUBVENTION D'EXPLOITATION |                               |                    |                    |  |                              |                        |                                      |                          |
| 75  | AUTRES PRODUITS DE GESTION COURANTE                                   | 2 500 000                     | 7 500 000          | 8 000 000          | 3 000 000                                    |                              |                        |                                      |                          |
| 002 | RESULTAT DE FONCTIONNEMENT REPORTE                                    |                               |                    |                    |  |                              |                        |                                      |                          |
|     | <b>Restes à réaliser - reports</b>                                    |                               |                    |                    |  |                              |                        |                                      |                          |
|     | <b>SOLDES (2)</b>   | <b>-12 440 137</b>            | <b>-27 532 803</b> | <b>-96 353 902</b> | <b>-6 961 000</b>                            |                              |                        | <b>-198 164 214</b>                  |                          |

(1) Pour le croisement par nature, le détail est fait selon le niveau de vote choisi par l'assemblée délibérante (chapitre, article ou article spécialisé).

(2) S'il s'agit du budget supplémentaire ou de décisions modificatives, les montants indiqués sont cumulés au niveau de l'ensemble des décisions budgétaires (BP + DM + BS). Le solde correspond à la différence entre les recettes et les dépenses. Les dépenses et les recettes correspondent à la somme des dépenses et des recettes de l'exercice ainsi que des restes à réaliser et des reports (lignes budgétaires 001 et 002). Les lignes reports 001 et 002 apparaissent à la colonne 01-Non ventilables.

|   |      |
|---|------|
| IV - ANNEXES  | IV   |
| ELEMENTS DU BILAN   |      |
| PRESENTATION CROISEE PAR FONCTION - DETAIL FONCTIONNEMENT | A1.1 |

FONCTION 5 - INTERVENTIONS SOCIALES ET SANTE

| (1)                                | Libellé   | 51 Santé           | 52 Interventions sociales | Total               |
|------------------------------------|---|--------------------|---------------------------|---------------------|
| <b>DEPENSES (2)</b>                |   | <b>11 865 000</b>  | <b>852 535 289</b>        | <b>864 400 289</b>  |
| <b>Dépenses de l'exercice</b>      |   | <b>11 865 000</b>  | <b>852 535 289</b>        | <b>864 400 289</b>  |
| 011                                | CHARGES A CARACTERE GENERAL   |                    | 37 275 289                | 37 275 289          |
| 012                                | CHARGES DE PERSONNEL ET FRAIS ASSIMILES                               |                    | 407 626 000               | 407 626 000         |
| 022                                | DEPENSES IMPREVUES  |                    |                           |                     |
| 023                                | VIREMENT A LA SECTION D'INVESTISSEMENT                                |                    |                           |                     |
| 042                                | OPERATION D'ORDRE DE TRANSFERTS ENTRE SECTIONS                        |                    |                           |                     |
| 65                                 | AUTRES CHARGES DE GESTION COURANTE                                    | 11 865 000         | 407 634 000               | 419 499 000         |
| 66                                 | CHARGES FINANCIERES   |                    |                           |                     |
| 67                                 | CHARGES EXCEPTIONNELLES   |                    |                           |                     |
| <b>Restes à réaliser - reports</b> |   |                    |                           |                     |
| <b>RECETTES (2)</b>                |   |                    | <b>17 992 000</b>         | <b>17 992 000</b>   |
| <b>Recettes de l'exercice</b>      |   |                    | <b>17 992 000</b>         | <b>17 992 000</b>   |
| 013                                | ATTENUATIONS DE CHARGES   |                    |                           |                     |
| 042                                | OPERATION D'ORDRE DE TRANSFERTS ENTRE SECTIONS                        |                    |                           |                     |
| 70                                 | PRODUITS DES SERVICES, DU DOMAINE ET VENTES DIVERSES                  |                    | 1 000 000                 | 1 000 000           |
| 73                                 | IMPOTS ET TAXES   |                    |                           |                     |
| 74                                 | DOTATIONS, SUBVENTIONS ET PARTICIPATIONS OU SUBVENTION D'EXPLOITATION |                    | 1 492 000                 | 1 492 000           |
| 75                                 | AUTRES PRODUITS DE GESTION COURANTE                                   |                    | 15 500 000                | 15 500 000          |
| <b>Restes à réaliser - reports</b> |   |                    |                           |                     |
| <b>SOLDES (2)</b>                  |   | <b>-11 865 000</b> | <b>-834 543 289</b>       | <b>-846 408 289</b> |

|   |      |
|---|------|
| IV - ANNEXES  | IV   |
| ELEMENTS DU BILAN   |      |
| PRESENTATION CROISEE PAR FONCTION - DETAIL FONCTIONNEMENT | A1.1 |

**FONCTION 5 - INTERVENTIONS SOCIALES ET SANTE**

| (1)                                | Libellé   | Sous-fonction 51 Santé |  |                                     | Sous-fonction 52 Interventions sociales |  |  |   |                     |
|------------------------------------|---|------------------------|--|-------------------------------------|---|--|--|---|---------------------|
|                                    |   | 510 Services communs   | 511 Dispensaires et autres établissements sanitaires | 512 Actions de prévention sanitaire | 520 Services communs                    | 521 Services à caractère social pour handicapés et inadaptés | 522 Actions en faveur de l'enfance et de l'adolescence | 523 Actions en faveur des personnes en difficulté | 524 Autres services |
| <b>DEPENSES (2)</b>                |   |                        |  | <b>11 865 000</b>                   | <b>741 182 541</b>                      |  |  | <b>111 352 748</b>                                |                     |
| <b>Dépenses de l'exercice</b>      |   |                        |  | <b>11 865 000</b>                   | <b>741 182 541</b>                      |  |  | <b>111 352 748</b>                                |                     |
| 011                                | CHARGES A CARACTERE GENERAL   |                        |  |                                     | 19 163 541                              |  |  | 18 111 748  |                     |
| 012                                | CHARGES DE PERSONNEL ET FRAIS ASSIMILES                               |                        |  |                                     | 315 385 000                             |  |  | 92 241 000  |                     |
| 022                                | DEPENSES IMPREVUES  |                        |  |                                     |   |  |  |   |                     |
| 023                                | VIREMENT A LA SECTION D'INVESTISSEMENT                                |                        |  |                                     |   |  |  |   |                     |
| 042                                | OPERATION D'ORDRE DE TRANSFERTS ENTRE SECTIONS                        |                        |  |                                     |   |  |  |   |                     |
| 65                                 | AUTRES CHARGES DE GESTION COURANTE                                    |                        |  | 11 865 000                          | 406 634 000                             |  |  | 1 000 000   |                     |
| 66                                 | CHARGES FINANCIERES   |                        |  |                                     |   |  |  |   |                     |
| 67                                 | CHARGES EXCEPTIONNELLES   |                        |  |                                     |   |  |  |   |                     |
| <b>Restes à réaliser - reports</b> |   |                        |  |                                     |   |  |  |   |                     |
| <b>RECETTES (2)</b>                |   |                        |  |                                     | <b>17 992 000</b>                       |  |  |   |                     |
| <b>Recettes de l'exercice</b>      |   |                        |  |                                     | <b>17 992 000</b>                       |  |  |   |                     |
| 013                                | ATTENUATIONS DE CHARGES   |                        |  |                                     |   |  |  |   |                     |
| 042                                | OPERATION D'ORDRE DE TRANSFERTS ENTRE SECTIONS                        |                        |  |                                     |   |  |  |   |                     |
| 70                                 | PRODUITS DES SERVICES, DU DOMAINE ET VENTES DIVERSES                  |                        |  |                                     | 1 000 000                               |  |  |   |                     |
| 73                                 | IMPOTS ET TAXES   |                        |  |                                     |   |  |  |   |                     |
| 74                                 | DOTATIONS, SUBVENTIONS ET PARTICIPATIONS OU SUBVENTION D'EXPLOITATION |                        |  |                                     | 1 492 000                               |  |  |   |                     |
| 75                                 | AUTRES PRODUITS DE GESTION COURANTE                                   |                        |  |                                     | 15 500 000                              |  |  |   |                     |
| 002                                | RESULTAT DE FONCTIONNEMENT REPORTE                                    |                        |  |                                     |   |  |  |   |                     |
| <b>Restes à réaliser - reports</b> |   |                        |  |                                     |   |  |  |   |                     |
| <b>SOLDES (2)</b>                  |   |                        |  | <b>-11 865 000</b>                  | <b>-723 190 541</b>                     |  |  | <b>-111 352 748</b>                               |                     |

(1) Pour le croisement par nature, le détail est fait selon le niveau de vote choisi par l'assemblée délibérante (chapitre, article ou article spécialisé).

(2) S'il s'agit du budget supplémentaire ou de décisions modificatives, les montants indiqués sont cumulés au niveau de l'ensemble des décisions budgétaires (BP + DM + BS). Le solde correspond à la différence entre les recettes et les dépenses. Les dépenses et les recettes correspondent à la somme des dépenses et des recettes de l'exercice ainsi que des restes à réaliser et des reports (lignes budgétaires 001 et 002). Les lignes reports 001 et 002 apparaissent à la colonne 01-Non ventilables.

|   |      |
|---|------|
| IV - ANNEXES  | IV   |
| ELEMENTS DU BILAN   |      |
| PRESENTATION CROISEE PAR FONCTION - DETAIL FONCTIONNEMENT | A1.1 |

FONCTION 6 - FAMILLE

| (1)                                | Libellé   | 60 Services<br>communs | 61 Services en<br>faveur des<br>personnes âgées | 62 Actions en<br>faveur de la<br>maternité | 63 Aides à la<br>famille | 64 Crèches et<br>garderies | Total    |
|------------------------------------|---|------------------------|---|--|--------------------------|----------------------------|----------|
| <b>DEPENSES (2)</b>                |   |                        | 500 000   |  |                          |                            | 500 000  |
| <b>Dépenses de l'exercice</b>      |   |                        | 500 000   |  |                          |                            | 500 000  |
| 011                                | CHARGES A CARACTERE GENERAL   |                        | 500 000   |  |                          |                            | 500 000  |
| 012                                | CHARGES DE PERSONNEL ET FRAIS<br>ASSIMILES                                  |                        |   |  |                          |                            |          |
| 022                                | DEPENSES IMPREVUES  |                        |   |  |                          |                            |          |
| 023                                | VIREMENT A LA SECTION<br>D'INVESTISSEMENT                                   |                        |   |  |                          |                            |          |
| 042                                | OPERATION D'ORDRE DE TRANSFERTS<br>ENTRE SECTIONS                           |                        |   |  |                          |                            |          |
| 65                                 | AUTRES CHARGES DE GESTION<br>COURANTE                                       |                        |   |  |                          |                            |          |
| 66                                 | CHARGES FINANCIERES   |                        |   |  |                          |                            |          |
| 67                                 | CHARGES EXCEPTIONNELLES   |                        |   |  |                          |                            |          |
| <b>Restes à réaliser - reports</b> |   |                        |   |  |                          |                            |          |
| <b>RECETTES (2)</b>                |   |                        |   |  |                          |                            |          |
| <b>Recettes de l'exercice</b>      |   |                        |   |  |                          |                            |          |
| 013                                | ATTENUATIONS DE CHARGES   |                        |   |  |                          |                            |          |
| 042                                | OPERATION D'ORDRE DE TRANSFERTS<br>ENTRE SECTIONS                           |                        |   |  |                          |                            |          |
| 70                                 | PRODUITS DES SERVICES, DU DOMAINE<br>ET VENTES DIVERSES                     |                        |   |  |                          |                            |          |
| 73                                 | IMPOTS ET TAXES   |                        |   |  |                          |                            |          |
| 74                                 | DOTATIONS, SUBVENTIONS ET<br>PARTICIPATIONS OU SUBVENTION<br>D'EXPLOITATION |                        |   |  |                          |                            |          |
| 75                                 | AUTRES PRODUITS DE GESTION<br>COURANTE                                      |                        |   |  |                          |                            |          |
| <b>Restes à réaliser - reports</b> |   |                        |   |  |                          |                            |          |
| <b>SOLDES (2)</b>                  |   |                        | -500 000  |  |                          |                            | -500 000 |

(1) Pour le croisement par nature, le détail est fait selon le niveau de vote choisi par l'assemblée délibérante (chapitre, article ou article spécialisé).

(2) S'il s'agit du budget supplémentaire ou de décisions modificatives, les montants indiqués sont cumulés au niveau de l'ensemble des décisions budgétaires (BP + DM + BS). Le solde correspond à la différence entre les recettes et les dépenses. Les dépenses et les recettes correspondent à la somme des dépenses et des recettes de l'exercice ainsi que des restes à réaliser et des reports (lignes

|  |             |
|--|-------------|
| <b>IV - ANNEXES</b>  | <b>IV</b>   |
| <b>ELEMENTS DU BILAN</b>   |             |
| <b>PRESENTATION CROISEE PAR FONCTION - DETAIL FONCTIONNEMENT</b> | <b>A1.1</b> |

**FONCTION 7 - LOGEMENT**

| (1)                                | Libellé   | 70 Services<br>communs | 71 Parc privé de<br>la ville | 72 Aide au<br>secteur locatif | 73 Aide à<br>l'accession à la<br>propriété | Total             |
|------------------------------------|---|------------------------|------------------------------|-------------------------------|--|-------------------|
| <b>DEPENSES (2)</b>                |   |                        | <b>10 875 000</b>            |                               |  | <b>10 875 000</b> |
| <b>Dépenses de l'exercice</b>      |   |                        | <b>10 875 000</b>            |                               |  | <b>10 875 000</b> |
| 011                                | CHARGES A CARACTERE GENERAL   |                        | 10 875 000                   |                               |  | 10 875 000        |
| 012                                | CHARGES DE PERSONNEL ET FRAIS<br>ASSIMILES                                  |                        |                              |                               |  |                   |
| 022                                | DEPENSES IMPREVUES  |                        |                              |                               |  |                   |
| 023                                | VIREMENT A LA SECTION<br>D'INVESTISSEMENT                                   |                        |                              |                               |  |                   |
| 042                                | OPERATION D'ORDRE DE TRANSFERTS<br>ENTRE SECTIONS                           |                        |                              |                               |  |                   |
| 65                                 | AUTRES CHARGES DE GESTION<br>COURANTE                                       |                        |                              |                               |  |                   |
| 66                                 | CHARGES FINANCIERES   |                        |                              |                               |  |                   |
| 67                                 | CHARGES EXCEPTIONNELLES   |                        |                              |                               |  |                   |
| <b>Restes à réaliser - reports</b> |   |                        |                              |                               |  |                   |
| <b>RECETTES (2)</b>                |   |                        | <b>21 060 000</b>            |                               |  | <b>21 060 000</b> |
| <b>Recettes de l'exercice</b>      |   |                        | <b>21 060 000</b>            |                               |  | <b>21 060 000</b> |
| 013                                | ATTENUATIONS DE CHARGES   |                        |                              |                               |  |                   |
| 042                                | OPERATION D'ORDRE DE TRANSFERTS<br>ENTRE SECTIONS                           |                        |                              |                               |  |                   |
| 70                                 | PRODUITS DES SERVICES, DU DOMAINE<br>ET VENTES DIVERSES                     |                        |                              |                               |  |                   |
| 73                                 | IMPOTS ET TAXES   |                        |                              |                               |  |                   |
| 74                                 | DOTATIONS, SUBVENTIONS ET<br>PARTICIPATIONS OU SUBVENTION<br>D'EXPLOITATION |                        |                              |                               |  |                   |
| 75                                 | AUTRES PRODUITS DE GESTION<br>COURANTE                                      |                        | 21 060 000                   |                               |  | 21 060 000        |
| <b>Restes à réaliser - reports</b> |   |                        |                              |                               |  |                   |
| <b>SOLDES (2)</b>                  |   |                        | <b>10 185 000</b>            |                               |  | <b>10 185 000</b> |

(1) Pour le croisement par nature, le détail est fait selon le niveau de vote choisi par l'assemblée délibérante (chapitre, article ou article spécialisé).

(2) S'il s'agit du budget supplémentaire ou de décisions modificatives, les montants indiqués sont cumulés au niveau de l'ensemble des décisions budgétaires (BP + DM + BS). Le solde correspond à la différence entre les recettes et les dépenses. Les dépenses et les recettes correspondent à la somme des dépenses et des recettes de l'exercice ainsi que des restes à

|   |      |
|---|------|
| IV - ANNEXES  | IV   |
| ELEMENTS DU BILAN   |      |
| PRESENTATION CROISEE PAR FONCTION - DETAIL FONCTIONNEMENT | A1.1 |

**FONCTION 8 - AMENAGEMENT ET SERVICES URBAINS, ENVIRONNEMENT**

| (1)                                | Libellé   | 81 Services urbains   | 82 Aménagement urbain | 83 Environnement   | Total                 |
|------------------------------------|---|-----------------------|-----------------------|--------------------|-----------------------|
| <b>DEPENSES (2)</b>                |   | <b>2 125 860 600</b>  | <b>1 014 989 000</b>  | <b>18 330 318</b>  | <b>3 159 179 918</b>  |
| Dépenses de l'exercice             |   | 2 125 860 600         | 1 014 989 000         | 18 330 318         | 3 159 179 918         |
| 011                                | CHARGES A CARACTERE GENERAL   | 986 488 600           | 357 261 000           | 11 059 318         | 1 354 808 918         |
| 012                                | CHARGES DE PERSONNEL ET FRAIS ASSIMILES                               | 343 334 000           | 657 728 000           | 7 271 000          | 1 008 333 000         |
| 022                                | DEPENSES IMPREVUES  |                       |                       |                    |                       |
| 023                                | VIREMENT A LA SECTION D'INVESTISSEMENT                                |                       |                       |                    |                       |
| 042                                | OPERATION D'ORDRE DE TRANSFERTS ENTRE SECTIONS                        |                       |                       |                    |                       |
| 65                                 | AUTRES CHARGES DE GESTION COURANTE                                    | 584 838 000           |                       |                    | 584 838 000           |
| 66                                 | CHARGES FINANCIERES   |                       |                       |                    |                       |
| 67                                 | CHARGES EXCEPTIONNELLES   | 211 200 000           |                       |                    | 211 200 000           |
| <b>Restes à réaliser - reports</b> |   |                       |                       |                    |                       |
| <b>RECETTES (2)</b>                |   | <b>993 020 000</b>    |                       |                    | <b>993 020 000</b>    |
| Recettes de l'exercice             |   | 993 020 000           |                       |                    | 993 020 000           |
| 013                                | ATTENUATIONS DE CHARGES   |                       |                       |                    |                       |
| 042                                | OPERATION D'ORDRE DE TRANSFERTS ENTRE SECTIONS                        |                       |                       |                    |                       |
| 70                                 | PRODUITS DES SERVICES, DU DOMAINE ET VENTES DIVERSES                  | 313 020 000           |                       |                    | 313 020 000           |
| 73                                 | IMPOTS ET TAXES   |                       |                       |                    |                       |
| 74                                 | DOTATIONS, SUBVENTIONS ET PARTICIPATIONS OU SUBVENTION D'EXPLOITATION |                       |                       |                    |                       |
| 75                                 | AUTRES PRODUITS DE GESTION COURANTE                                   | 680 000 000           |                       |                    | 680 000 000           |
| <b>Restes à réaliser - reports</b> |   |                       |                       |                    |                       |
| <b>SOLDES (2)</b>                  |   | <b>-1 132 840 600</b> | <b>-1 014 989 000</b> | <b>-18 330 318</b> | <b>-2 166 159 918</b> |

|   |      |
|---|------|
| IV - ANNEXES  | IV   |
| ELEMENTS DU BILAN   |      |
| PRESENTATION CROISEE PAR FONCTION - DETAIL FONCTIONNEMENT | A1.1 |

**FONCTION 8 - AMENAGEMENT ET SERVICES URBAINS, ENVIRONNEMENT**

| (1)                                | Libellé   | Sous-fonction 81 Services urbains |                           |  |                      |                      |                        | 816 Autres réseaux et services divers |
|------------------------------------|---|-----------------------------------|---------------------------|--|----------------------|----------------------|------------------------|---------------------------------------|
|                                    |   | 810 Services communs              | 811 Eau et assainissement | 812 Collecte et traitement des ordures ménagères | 813 Propreté urbaine | 814 Eclairage public | 815 Transports urbains |                                       |
| <b>DEPENSES (2)</b>                |   | <b>14 307 000</b>                 | <b>216 985 600</b>        | <b>211 200 000</b>                               | <b>855 765 000</b>   | <b>210 500 000</b>   | <b>608 373 000</b>     | <b>8 730 000</b>                      |
| <b>Dépenses de l'exercice</b>      |   | <b>14 307 000</b>                 | <b>216 985 600</b>        | <b>211 200 000</b>                               | <b>855 765 000</b>   | <b>210 500 000</b>   | <b>608 373 000</b>     | <b>8 730 000</b>                      |
| 011                                | CHARGES A CARACTERE GENERAL   |                                   | 17 488 600                |  | 757 500 000          | 210 500 000          |                        | 1 000 000                             |
| 012                                | CHARGES DE PERSONNEL ET FRAIS ASSIMILES                               | 14 307 000                        | 199 497 000               |  | 98 265 000           |                      | 23 535 000             | 7 730 000                             |
| 022                                | DEPENSES IMPREVUES  |                                   |                           |  |                      |                      |                        |                                       |
| 023                                | VIREMENT A LA SECTION D'INVESTISSEMENT                                |                                   |                           |  |                      |                      |                        |                                       |
| 042                                | OPERATION D'ORDRE DE TRANSFERTS ENTRE SECTIONS                        |                                   |                           |  |                      |                      |                        |                                       |
| 65                                 | AUTRES CHARGES DE GESTION COURANTE                                    |                                   |                           |  |                      |                      | 584 838 000            |                                       |
| 66                                 | CHARGES FINANCIERES   |                                   |                           |  |                      |                      |                        |                                       |
| 67                                 | CHARGES EXCEPTIONNELLES   |                                   |                           | 211 200 000                                      |                      |                      |                        |                                       |
| <b>Restes à réaliser - reports</b> |   |                                   |                           |  |                      |                      |                        |                                       |
| <b>RECETTES (2)</b>                |   |                                   | <b>226 000 000</b>        | <b>87 000 000</b>                                |                      |                      | <b>20 000</b>          | <b>680 000 000</b>                    |
| <b>Recettes de l'exercice</b>      |   |                                   | <b>226 000 000</b>        | <b>87 000 000</b>                                |                      |                      | <b>20 000</b>          | <b>680 000 000</b>                    |
| 013                                | ATTENUATIONS DE CHARGES   |                                   |                           |  |                      |                      |                        |                                       |
| 042                                | OPERATION D'ORDRE DE TRANSFERTS ENTRE SECTIONS                        |                                   |                           |  |                      |                      |                        |                                       |
| 70                                 | PRODUITS DES SERVICES, DU DOMAINE ET VENTES DIVERSES                  |                                   | 226 000 000               | 87 000 000                                       |                      |                      | 20 000                 |                                       |
| 73                                 | IMPOTS ET TAXES   |                                   |                           |  |                      |                      |                        |                                       |
| 74                                 | DOTATIONS, SUBVENTIONS ET PARTICIPATIONS OU SUBVENTION D'EXPLOITATION |                                   |                           |  |                      |                      |                        |                                       |
| 75                                 | AUTRES PRODUITS DE GESTION COURANTE                                   |                                   |                           |  |                      |                      |                        | 680 000 000                           |
| 002                                | RESULTAT DE FONCTIONNEMENT REPORTE                                    |                                   |                           |  |                      |                      |                        |                                       |
| <b>Restes à réaliser - reports</b> |   |                                   |                           |  |                      |                      |                        |                                       |
| <b>SOLDES (2)</b>                  |   | <b>-14 307 000</b>                | <b>9 014 400</b>          | <b>-124 200 000</b>                              | <b>-855 765 000</b>  | <b>-210 500 000</b>  | <b>-608 353 000</b>    | <b>671 270 000</b>                    |

|   |      |
|---|------|
| IV - ANNEXES  | IV   |
| ELEMENTS DU BILAN   |      |
| PRESENTATION CROISEE PAR FONCTION - DETAIL FONCTIONNEMENT | A1.1 |

**FONCTION 8 - AMENAGEMENT ET SERVICES URBAINS, ENVIRONNEMENT**

| (1) | Libellé   | Sous-fonction 82 Aménagement urbain |                           |                                |                           |  | Sous-fonction 83 Environnement |                          |  |                                    |
|-----|---|-------------------------------------|---------------------------|--------------------------------|---------------------------|--|--------------------------------|--------------------------|--|------------------------------------|
|     |   | 820 Services communs                | 821 Equipements de voirie | 822 Voirie communale et routes | 823 Espaces verts urbains | 824 Autres opérations d'aménagement urbain | 830 Services communs           | 831 Aménagement des eaux | 832 Actions spécifiques de lutte contre la pollution | 833 Préservation du milieu naturel |
|     | <b>DEPENSES (2)</b>   | <b>75 499 000</b>                   | <b>79 800 000</b>         | <b>367 625 000</b>             | <b>408 199 000</b>        | <b>83 866 000</b>                          | <b>7 271 000</b>               |                          |  | <b>11 059 318</b>                  |
|     | <b>Dépenses de l'exercice</b>   | <b>75 499 000</b>                   | <b>79 800 000</b>         | <b>367 625 000</b>             | <b>408 199 000</b>        | <b>83 866 000</b>                          | <b>7 271 000</b>               |                          |  | <b>11 059 318</b>                  |
| 011 | CHARGES A CARACTERE GENERAL   |                                     | 79 800 000                | 9 350 000                      | 263 001 000               | 5 110 000                                  |                                |                          |  | 11 059 318                         |
| 012 | CHARGES DE PERSONNEL ET FRAIS ASSIMILES                               | 75 499 000                          |                           | 358 275 000                    | 145 198 000               | 78 756 000                                 | 7 271 000                      |                          |  |                                    |
| 022 | DEPENSES IMPREVUES  |                                     |                           |                                |                           |  |                                |                          |  |                                    |
| 023 | VIREMENT A LA SECTION D'INVESTISSEMENT                                |                                     |                           |                                |                           |  |                                |                          |  |                                    |
| 042 | OPERATION D'ORDRE DE TRANSFERTS ENTRE SECTIONS                        |                                     |                           |                                |                           |  |                                |                          |  |                                    |
| 65  | AUTRES CHARGES DE GESTION COURANTE                                    |                                     |                           |                                |                           |  |                                |                          |  |                                    |
| 66  | CHARGES FINANCIERES   |                                     |                           |                                |                           |  |                                |                          |  |                                    |
| 67  | CHARGES EXCEPTIONNELLES   |                                     |                           |                                |                           |  |                                |                          |  |                                    |
|     | <b>Restes à réaliser - reports</b>                                    |                                     |                           |                                |                           |  |                                |                          |  |                                    |
|     | <b>RECETTES (2)</b>   |                                     |                           |                                |                           |  |                                |                          |  |                                    |
|     | <b>Recettes de l'exercice</b>   |                                     |                           |                                |                           |  |                                |                          |  |                                    |
| 013 | ATTENUATIONS DE CHARGES   |                                     |                           |                                |                           |  |                                |                          |  |                                    |
| 042 | OPERATION D'ORDRE DE TRANSFERTS ENTRE SECTIONS                        |                                     |                           |                                |                           |  |                                |                          |  |                                    |
| 70  | PRODUITS DES SERVICES, DU DOMAINE ET VENTES DIVERSES                  |                                     |                           |                                |                           |  |                                |                          |  |                                    |
| 73  | IMPOTS ET TAXES   |                                     |                           |                                |                           |  |                                |                          |  |                                    |
| 74  | DOTATIONS, SUBVENTIONS ET PARTICIPATIONS OU SUBVENTION D'EXPLOITATION |                                     |                           |                                |                           |  |                                |                          |  |                                    |
| 75  | AUTRES PRODUITS DE GESTION COURANTE                                   |                                     |                           |                                |                           |  |                                |                          |  |                                    |
| 002 | RESULTAT DE FONCTIONNEMENT REPORTE                                    |                                     |                           |                                |                           |  |                                |                          |  |                                    |
|     | <b>Restes à réaliser - reports</b>                                    |                                     |                           |                                |                           |  |                                |                          |  |                                    |
|     | <b>SOLDES (2)</b>   | <b>-75 499 000</b>                  | <b>-79 800 000</b>        | <b>-367 625 000</b>            | <b>-408 199 000</b>       | <b>-83 866 000</b>                         | <b>-7 271 000</b>              |                          |  | <b>-11 059 318</b>                 |

(1) Pour le croisement par nature, le détail est fait selon le niveau de vote choisi par l'assemblée délibérante (chapitre, article ou article spécialisé).

(2) S'il s'agit du budget supplémentaire ou de décisions modificatives, les montants indiqués sont cumulés au niveau de l'ensemble des décisions budgétaires (BP + DM + BS). Le solde correspond à la différence entre les recettes et les dépenses. Les dépenses et les recettes correspondent à la somme des dépenses et des recettes de l'exercice ainsi que des restes à réaliser et des reports (lignes budgétaires 001 et 002). Les lignes reports 001 et 002 apparaissent à la colonne 01-Non ventilables.



|   |      |
|---|------|
| IV - ANNEXES  | IV   |
| ELEMENTS DU BILAN   |      |
| PRESENTATION CROISEE PAR FONCTION - DETAIL FONCTIONNEMENT | A1.1 |

**FONCTION 9 - ACTION ECONOMIQUE**

| (1)                                | Libellé   | 90 Interventions économiques | 91 Foires et marchés | 92 | 93 | 94 Aides au commerce et aux services marchands | 95 Aides au tourisme | 96 Aides aux services publics | Total              |
|------------------------------------|---|------------------------------|----------------------|----|----|--|----------------------|-------------------------------|--------------------|
| <b>DEPENSES (2)</b>                |   |                              | <b>63 272 000</b>    |    |    | <b>21 500 000</b>                              |                      |                               | <b>84 772 000</b>  |
| <b>Dépenses de l'exercice</b>      |   |                              | <b>63 272 000</b>    |    |    | <b>21 500 000</b>                              |                      |                               | <b>84 772 000</b>  |
| 011                                | CHARGES A CARACTERE GENERAL   |                              | 38 665 000           |    |    | 21 500 000                                     |                      |                               | 60 165 000         |
| 012                                | CHARGES DE PERSONNEL ET FRAIS ASSIMILES                               |                              | 24 607 000           |    |    |  |                      |                               | 24 607 000         |
| 022                                | DEPENSES IMPREVUES  |                              |                      |    |    |  |                      |                               |                    |
| 023                                | VIREMENT A LA SECTION D'INVESTISSEMENT                                |                              |                      |    |    |  |                      |                               |                    |
| 042                                | OPERATION D'ORDRE DE TRANSFERTS ENTRE SECTIONS                        |                              |                      |    |    |  |                      |                               |                    |
| 65                                 | AUTRES CHARGES DE GESTION COURANTE                                    |                              |                      |    |    |  |                      |                               |                    |
| 66                                 | CHARGES FINANCIERES   |                              |                      |    |    |  |                      |                               |                    |
| 67                                 | CHARGES EXCEPTIONNELLES   |                              |                      |    |    |  |                      |                               |                    |
| <b>Restes à réaliser - reports</b> |   |                              |                      |    |    |  |                      |                               |                    |
| <b>RECETTES (2)</b>                |   |                              | <b>50 000 000</b>    |    |    |  |                      |                               | <b>50 000 000</b>  |
| <b>Recettes de l'exercice</b>      |   |                              | <b>50 000 000</b>    |    |    |  |                      |                               | <b>50 000 000</b>  |
| 013                                | ATTENUATIONS DE CHARGES   |                              |                      |    |    |  |                      |                               |                    |
| 042                                | OPERATION D'ORDRE DE TRANSFERTS ENTRE SECTIONS                        |                              |                      |    |    |  |                      |                               |                    |
| 70                                 | PRODUITS DES SERVICES, DU DOMAINE ET VENTES DIVERSES                  |                              |                      |    |    |  |                      |                               |                    |
| 73                                 | IMPOTS ET TAXES   |                              |                      |    |    |  |                      |                               |                    |
| 74                                 | DOTATIONS, SUBVENTIONS ET PARTICIPATIONS OU SUBVENTION D'EXPLOITATION |                              |                      |    |    |  |                      |                               |                    |
| 75                                 | AUTRES PRODUITS DE GESTION COURANTE                                   |                              | 50 000 000           |    |    |  |                      |                               | 50 000 000         |
| <b>Restes à réaliser - reports</b> |   |                              |                      |    |    |  |                      |                               |                    |
| <b>SOLDES (2)</b>                  |   |                              | <b>-13 272 000</b>   |    |    | <b>-21 500 000</b>                             |                      |                               | <b>-34 772 000</b> |

(1) Pour le croisement par nature, le détail est fait selon le niveau de vote choisi par l'assemblée délibérante (chapitre, article ou article spécialisé).

(2) S'il s'agit du budget supplémentaire ou de décisions modificatives, les montants indiqués sont cumulés au niveau de l'ensemble des décisions budgétaires (BP + DM + BS). Le solde correspond à la différence entre les recettes et les dépenses. Les dépenses et les recettes correspondent à la somme des dépenses et des recettes de l'exercice ainsi que des restes à réaliser et des reports (lignes budgétaires 001 et 002). Les lignes reports 001 et 002 apparaissent à la colonne 01-Non ventilables.

|  |             |
|--|-------------|
| <b>IV - ANNEXES</b>  | <b>IV</b>   |
| <b>ELEMENTS DU BILAN</b>   |             |
| <b>PRESENTATION CROISEE PAR FONCTION - DETAIL INVESTISSEMENT</b> | <b>A1.2</b> |

**FONCTION 0 - SERVICES GENERAUX DES ADMINISTRATIONS PUBLIQUES LOCALES**

| (1)                            | Libellé   | 01 Opérations<br>non ventilables | 02 Administration<br>générale | 03 Justice | 04 Coopération<br>décentralisée,<br>actions<br>européennes et<br>internationales | Total                |
|--------------------------------|---|----------------------------------|-------------------------------|------------|--|----------------------|
| <b>DEPENSES (2)</b>            |   | <b>2 599 456 150</b>             | <b>767 630 870</b>            |            |  | <b>3 367 087 020</b> |
| <b>Dépenses de l'exercice</b>  |   | <b>1 912 664 550</b>             |                               |            |  | <b>1 912 664 550</b> |
| 020                            | DEPENSES IMPREVUES  | 100 000 000                      |                               |            |  | 100 000 000          |
| 040                            | OPERATION D'ORDRE DE TRANSFERTS<br>ENTRE SECTIONS           | 340 497 252                      |                               |            |  | 340 497 252          |
| 041                            | OPERATIONS PATRIMONIALES                                    | 80 795 000                       |                               |            |  | 80 795 000           |
| 001                            | SOLDE D'EXECUTION DE LA SECTION<br>D'INVESTISSEMENT REPORTE | 1 391 372 298                    |                               |            |  | 1 391 372 298        |
| <b>Opérations d'équipement</b> |   | <b>686 791 600</b>               | <b>767 630 870</b>            |            |  | <b>1 454 422 470</b> |
| 0101                           | EMPRUNT ET DETTES ASSIMILES                                 | 683 728 000                      |                               |            |  | 683 728 000          |
| 0204                           | ACQUISITIONS DIVERSES                                       |                                  | 14 281 526                    |            |  | 14 281 526           |
| 0501                           | TRAVAUX SUR BATIMENTS ET TERRAINS<br>COMMUNAUX              | 3 063 600                        | 38 583 974                    |            |  | 41 647 574           |
| 0502                           | AMENAGEMENT CIMETIERES ET CENTRES<br>FUNERAIRES             |                                  | 216 555                       |            |  | 216 555              |
| 0505                           | REHABILITATION DE L'IMMEUBLE FRANCE<br>AUSTRALE             |                                  | 110 539 827                   |            |  | 110 539 827          |
| 0506                           | REALISATION DU BATIMENT DES<br>ARCHIVES MUNICIPALES         |                                  | 284 769 238                   |            |  | 284 769 238          |
| 0601                           | MATERIELS DE TRANSPORTS ET ENGINS                           |                                  | 61 798 802                    |            |  | 61 798 802           |
| 0701                           | INFORMATISATION DES SERVICES                                |                                  | 150 535 262                   |            |  | 150 535 262          |
| 0703                           | SECURITE INFORMATIQUE                                       |                                  | 12 751 000                    |            |  | 12 751 000           |
| 1101                           | EQUIPEMENTS DE SECURITE ET<br>SALUBRITE PUBLIQUE            |                                  |                               |            |  |                      |
| 1104                           | VIDEO SURVEILLANCE  |                                  |                               |            |  |                      |
| 1105                           | STRATEGIE REQUINS   |                                  |                               |            |  |                      |
| 2101                           | EQUIPEMENTS SCOLAIRES                                       |                                  |                               |            |  |                      |
| 3101                           | EQUIPEMENTS CULTURELS ET<br>PATRIMONIAUX                    |                                  |                               |            |  |                      |
| 4101                           | EQUIPEMENTS SPORTIFS  |                                  |                               |            |  |                      |
| 5101                           | EQUIPEMENTS DE PROXIMITE                                    |                                  |                               |            |  |                      |
| 5110                           | ACTIONS DE PROXIMITE DES CONSEILS DE<br>SECTEUR             |                                  | 83 038 813                    |            |  | 83 038 813           |
| 6101                           | EQUIPEMENTS EN EAU ET EN<br>ASSAINISSEMENT                  |                                  |                               |            |  |                      |
| 6201                           | PROPRETE URBAINE  |                                  |                               |            |  |                      |
| 7101                           | AMENAGEMENTS DE VOIRIES                                     |                                  |                               |            |  |                      |
| 7119                           | REFECTION DE CHAUSSEES                                      |                                  |                               |            |  |                      |
| 7121                           | AMENAGEMENT DE LA ROUTE DU PORT<br>DESPOINTES               |                                  |                               |            |  |                      |

|   |      |
|---|------|
| IV - ANNEXES  | IV   |
| ELEMENTS DU BILAN   |      |
| PRESENTATION CROISEE PAR FONCTION - DETAIL INVESTISSEMENT | A1.2 |

**FONCTION 0 - SERVICES GENERAUX DES ADMINISTRATIONS PUBLIQUES LOCALES**

|      |   |                      |                     |  |                      |
|------|---|----------------------|---------------------|--|----------------------|
| 7123 | AMENAGEMENT VRD QUARTIER ANSE<br>VATA             |                      |                     |  |                      |
| 7202 | MODERNISATION DES TROTTOIRS                       |                      |                     |  |                      |
| 7203 | AMENAGEMENT DE PISTES CYCLABLES                   |                      |                     |  |                      |
| 7301 | ECLAIRAGE PUBLIC                                  |                      |                     |  |                      |
| 8101 | AMENAGEMENTS URBAINS                              |                      | 10 797 873          |  | 10 797 873           |
| 8102 | AMENAGEMENTS QUAI FERRY                           |                      |                     |  |                      |
| 8104 | AMENAGEMENT NDU                                   |                      | 318 000             |  | 318 000              |
| 8301 | ESPACES PUBLICS                                   |                      |                     |  |                      |
| 8318 | AMENAGEMENT DU LITTORAL                           |                      |                     |  |                      |
|      | <b>Opérations pour compte de tiers</b>            |                      |                     |  |                      |
|      | <b>Restes à réaliser - reports</b>                |                      |                     |  |                      |
|      | <b>RECETTES (2)</b>                               | <b>7 181 914 675</b> | <b>8 500 000</b>    |  | <b>7 190 414 675</b> |
|      | <b>Recettes de l'exercice</b>                     | <b>7 181 914 675</b> | <b>8 500 000</b>    |  | <b>7 190 414 675</b> |
| 021  | VIREMENT DE LA SECTION DE<br>FONCTIONNEMENT       | 766 597 054          |                     |  | 766 597 054          |
| 024  | PRODUITS DES CESSIONS                             | 875 495 000          |                     |  | 875 495 000          |
| 040  | OPERATION D'ORDRE DE TRANSFERTS<br>ENTRE SECTIONS | 608 008 500          |                     |  | 608 008 500          |
| 041  | OPERATIONS PATRIMONIALES                          | 80 795 000           |                     |  | 80 795 000           |
| 10   | DOTATIONS, FONDS DIVERS ET RESERVES               | 3 203 107 785        |                     |  | 3 203 107 785        |
| 13   | SUBVENTIONS D'INVESTISSEMENT<br>RECUES            |                      | 8 500 000           |  | 8 500 000            |
| 16   | EMPRUNTS ET DETTES ASSIMILEES                     | 1 647 911 336        |                     |  | 1 647 911 336        |
|      | <b>Opérations pour compte de tiers</b>            |                      |                     |  |                      |
|      | <b>Restes à réaliser - reports</b>                |                      |                     |  |                      |
|      | <b>SOLDES (2)</b>                                 | <b>4 582 458 525</b> | <b>-759 130 870</b> |  | <b>3 823 327 655</b> |



|   |      |
|---|------|
| IV - ANNEXES  | IV   |
| ELEMENTS DU BILAN   |      |
| PRESENTATION CROISEE PAR FONCTION - DETAIL INVESTISSEMENT | A1.2 |

**FONCTION 0 - SERVICES GENERAUX DES ADMINISTRATIONS PUBLIQUES LOCALES**

|      |  |                     |  |                |                 |  |  |                 |  |
|------|--|---------------------|--|----------------|-----------------|--|--|-----------------|--|
| 7202 | MODERNISATION DES TROTTOIRS                    |                     |  |                |                 |  |  |                 |  |
| 7203 | AMENAGEMENT DE PISTES CYCLABLES                |                     |  |                |                 |  |  |                 |  |
| 7301 | ECLAIRAGE PUBLIC                               |                     |  |                |                 |  |  |                 |  |
| 8101 | AMENAGEMENTS URBAINS                           | 10 797 873          |  |                |                 |  |  |                 |  |
| 8102 | AMENAGEMENTS QUAI FERRY                        |                     |  |                |                 |  |  |                 |  |
| 8104 | AMENAGEMENT NDU                                | 318 000             |  |                |                 |  |  |                 |  |
| 8301 | ESPACES PUBLICS                                |                     |  |                |                 |  |  |                 |  |
| 8318 | AMENAGEMENT DU LITTORAL                        |                     |  |                |                 |  |  |                 |  |
|      | <b>Opérations pour compte de tiers</b>         |                     |  |                |                 |  |  |                 |  |
|      | <b>Restes à réaliser - reports</b>             |                     |  |                |                 |  |  |                 |  |
|      | <b>RECETTES (2)</b>                            | <b>8 500 000</b>    |  |                |                 |  |  |                 |  |
|      | <b>Recettes de l'exercice</b>                  | <b>8 500 000</b>    |  |                |                 |  |  |                 |  |
| 021  | VIREMENT DE LA SECTION DE FONCTIONNEMENT       |                     |  |                |                 |  |  |                 |  |
| 024  | PRODUITS DES CESSIONS                          |                     |  |                |                 |  |  |                 |  |
| 040  | OPERATION D'ORDRE DE TRANSFERTS ENTRE SECTIONS |                     |  |                |                 |  |  |                 |  |
| 041  | OPERATIONS PATRIMONIALES                       |                     |  |                |                 |  |  |                 |  |
| 10   | DOTATIONS, FONDS DIVERS ET RESERVES            |                     |  |                |                 |  |  |                 |  |
| 13   | SUBVENTIONS D'INVESTISSEMENT RECUES            | 8 500 000           |  |                |                 |  |  |                 |  |
| 16   | EMPRUNTS ET DETTES ASSIMILEES                  |                     |  |                |                 |  |  |                 |  |
|      | <b>Opérations pour compte de tiers</b>         |                     |  |                |                 |  |  |                 |  |
|      | <b>Restes à réaliser - reports</b>             |                     |  |                |                 |  |  |                 |  |
|      | <b>SOLDES (2)</b>                              | <b>-758 408 403</b> |  | <b>-20 000</b> | <b>-104 965</b> |  |  | <b>-597 502</b> |  |

(1) Pour le croisement par nature, le détail est fait selon le niveau de vote choisi par l'assemblée délibérante (chapitre, article ou article spécialisé).

(2) S'il s'agit du budget supplémentaire ou de décisions modificatives, les montants indiqués sont cumulés au niveau de l'ensemble des décisions budgétaires (BP + DM + BS). Le solde correspond à la différence entre les recettes et les dépenses. Les dépenses et les recettes correspondent à la somme des dépenses et des recettes de l'exercice ainsi que des restes à réaliser et des reports (lignes budgétaires 001 et 002). Les lignes reports 001 et 002 apparaissent à la colonne 01-Non ventilables.

|   |      |
|---|------|
| IV - ANNEXES  | IV   |
| ELEMENTS DU BILAN   |      |
| PRESENTATION CROISEE PAR FONCTION - DETAIL INVESTISSEMENT | A1.2 |

FONCTION 1 - SECURITE ET SALUBRITE PUBLIQUES

| (1)                            | Libellé   | 11 Sécurité<br>intérieure | 12 Hygiène et<br>salubrité<br>publique | Total              |
|--------------------------------|---|---------------------------|--|--------------------|
| <b>DEPENSES (2)</b>            |   | <b>277 553 435</b>        | <b>192 000</b>                         | <b>277 745 435</b> |
| <b>Dépenses de l'exercice</b>  |   |                           |  |                    |
| 020                            | DEPENSES IMPREVUES                                  |                           |  |                    |
| 040                            | OPERATION D'ORDRE DE TRANSFERTS<br>ENTRE SECTIONS   |                           |  |                    |
| 041                            | OPERATIONS PATRIMONIALES                            |                           |  |                    |
| <b>Opérations d'équipement</b> |   | <b>277 553 435</b>        | <b>192 000</b>                         | <b>277 745 435</b> |
| 0101                           | EMPRUNT ET DETTES ASSIMILES                         |                           |  |                    |
| 0204                           | ACQUISITIONS DIVERSES                               | 1 378 600                 | 192 000                                | 1 570 600          |
| 0501                           | TRAVAUX SUR BATIMENTS ET TERRAINS<br>COMMUNAUX      | 6 689 227                 |  | 6 689 227          |
| 0502                           | AMENAGEMENT CIMETIERES ET CENTRES<br>FUNERAIRES     |                           |  |                    |
| 0505                           | REHABILITATION DE L'IMMEUBLE FRANCE<br>AUSTRALE     |                           |  |                    |
| 0506                           | REALISATION DU BATIMENT DES<br>ARCHIVES MUNICIPALES |                           |  |                    |
| 0601                           | MATERIELS DE TRANSPORTS ET ENGINS                   | 60 949 274                |  | 60 949 274         |
| 0701                           | INFORMATISATION DES SERVICES                        |                           |  |                    |
| 0703                           | SECURITE INFORMATIQUE                               |                           |  |                    |
| 1101                           | EQUIPEMENTS DE SECURITE ET<br>SALUBRITE PUBLIQUE    | 150 542 144               |  | 150 542 144        |
| 1104                           | VIDEO SURVEILLANCE                                  | 57 994 190                |  | 57 994 190         |
| 1105                           | STRATEGIE REQUINS                                   |                           |  |                    |
| 2101                           | EQUIPEMENTS SCOLAIRES                               |                           |  |                    |
| 3101                           | EQUIPEMENTS CULTURELS ET<br>PATRIMONIAUX            |                           |  |                    |
| 4101                           | EQUIPEMENTS SPORTIFS                                |                           |  |                    |
| 5101                           | EQUIPEMENTS DE PROXIMITE                            |                           |  |                    |
| 5110                           | ACTIONS DE PROXIMITE DES CONSEILS DE<br>SECTEUR     |                           |  |                    |
| 6101                           | EQUIPEMENTS EN EAU ET EN<br>ASSAINISSEMENT          |                           |  |                    |
| 6201                           | PROPRETE URBAINE                                    |                           |  |                    |
| 7101                           | AMENAGEMENTS DE VOIRIES                             |                           |  |                    |
| 7119                           | REFECTION DE CHAUSSEES                              |                           |  |                    |
| 7121                           | AMENAGEMENT DE LA ROUTE DU PORT<br>DESPOINTES       |                           |  |                    |
| 7123                           | AMENAGEMENT VRD QUARTIER ANSE<br>VATA               |                           |  |                    |
| 7202                           | MODERNISATION DES TROTTOIRS                         |                           |  |                    |
| 7203                           | AMENAGEMENT DE PISTES CYCLABLES                     |                           |  |                    |
| 7301                           | ECLAIRAGE PUBLIC                                    |                           |  |                    |
| 8101                           | AMENAGEMENTS URBAINS                                |                           |  |                    |
| 8102                           | AMENAGEMENTS QUAI FERRY                             |                           |  |                    |

|  |      |
|--|------|
| IV - ANNEXES   | IV   |
| ELEMENTS DU BILAN<br>PRESENTATION CROISEE PAR FONCTION - DETAIL INVESTISSEMENT | A1.2 |

FONCTION 1 - SECURITE ET SALUBRITE PUBLIQUES

|  |  |                     |                 |                     |
|--|--|---------------------|-----------------|---------------------|
| 8104                                   | AMENAGEMENT NDU                                |                     |                 |                     |
| 8301                                   | ESPACES PUBLICS                                |                     |                 |                     |
| 8318                                   | AMENAGEMENT DU LITTORAL                        |                     |                 |                     |
| <b>Opérations pour compte de tiers</b> |  |                     |                 |                     |
| <b>Restes à réaliser - reports</b>     |  |                     |                 |                     |
| <b>RECETTES (2)</b>                    |  | <b>90 818 500</b>   |                 | <b>90 818 500</b>   |
| <b>Recettes de l'exercice</b>          |  | <b>90 818 500</b>   |                 | <b>90 818 500</b>   |
| 021                                    | VIREMENT DE LA SECTION DE FONCTIONNEMENT       |                     |                 |                     |
| 024                                    | PRODUITS DES CESSIONS                          |                     |                 |                     |
| 040                                    | OPERATION D'ORDRE DE TRANSFERTS ENTRE SECTIONS |                     |                 |                     |
| 041                                    | OPERATIONS PATRIMONIALES                       |                     |                 |                     |
| 10                                     | DOTATIONS, FONDS DIVERS ET RESERVES            |                     |                 |                     |
| 13                                     | SUBVENTIONS D'INVESTISSEMENT RECUES            | 90 818 500          |                 | 90 818 500          |
| 16                                     | EMPRUNTS ET DETTES ASSIMILEES                  |                     |                 |                     |
| <b>Opérations pour compte de tiers</b> |  |                     |                 |                     |
| <b>Restes à réaliser - reports</b>     |  |                     |                 |                     |
| <b>SOLDES (2)</b>                      |  | <b>-186 734 935</b> | <b>-192 000</b> | <b>-186 926 935</b> |
|  |  |                     |                 |                     |

|   |      |
|---|------|
| IV - ANNEXES  | IV   |
| ELEMENTS DU BILAN   |      |
| PRESENTATION CROISEE PAR FONCTION - DETAIL INVESTISSEMENT | A1.2 |

FONCTION 1 - SECURITE ET SALUBRITE PUBLIQUES

| (1)                            | Libellé  | Sous-fonction 11 Sécurité intérieure |                      |                       |                                    |  |
|--------------------------------|--|--------------------------------------|----------------------|-----------------------|------------------------------------|--|
|                                |  | 110 Services communs                 | 111 Police nationale | 112 Police municipale | 113 Pompiers, incendies et secours | 114 Autres services de protection civile |
| <b>DEPENSES (2)</b>            |  |                                      |                      | <b>225 778 709</b>    | <b>51 774 726</b>                  |  |
| <b>Dépenses de l'exercice</b>  |  |                                      |                      |                       |                                    |  |
| 020                            | DEPENSES IMPREVUES                               |                                      |                      |                       |                                    |  |
| 040                            | OPERATION D'ORDRE DE TRANSFERTS ENTRE SECTIONS   |                                      |                      |                       |                                    |  |
| 041                            | OPERATIONS PATRIMONIALES                         |                                      |                      |                       |                                    |  |
| <b>Opérations d'équipement</b> |  |                                      |                      | <b>225 778 709</b>    | <b>51 774 726</b>                  |  |
| 0101                           | EMPRUNT ET DETTES ASSIMILES                      |                                      |                      |                       |                                    |  |
| 0204                           | ACQUISITIONS DIVERSES                            |                                      |                      | 95 000                | 1 283 600                          |  |
| 0501                           | TRAVAUX SUR BATIMENTS ET TERRAINS COMMUNAUX      |                                      |                      |                       | 6 689 227                          |  |
| 0502                           | AMENAGEMENT CIMETIERES ET CENTRES FUNERAIRES     |                                      |                      |                       |                                    |  |
| 0505                           | REHABILITATION DE L'IMMEUBLE FRANCE AUSTRALE     |                                      |                      |                       |                                    |  |
| 0506                           | REALISATION DU BATIMENT DES ARCHIVES MUNICIPALES |                                      |                      |                       |                                    |  |
| 0601                           | MATERIELS DE TRANSPORTS ET ENGIN                 |                                      |                      | 40 250 000            | 20 699 274                         |  |
| 0701                           | INFORMATISATION DES SERVICES                     |                                      |                      |                       |                                    |  |
| 0703                           | SECURITE INFORMATIQUE                            |                                      |                      |                       |                                    |  |
| 1101                           | EQUIPEMENTS DE SECURITE ET SALUBRITE PUBLIQUE    |                                      |                      | 127 439 519           | 23 102 625                         |  |
| 1104                           | VIDEO SURVEILLANCE                               |                                      |                      | 57 994 190            |                                    |  |
| 1105                           | STRATEGIE REQUINS                                |                                      |                      |                       |                                    |  |
| 2101                           | EQUIPEMENTS SCOLAIRES                            |                                      |                      |                       |                                    |  |
| 3101                           | EQUIPEMENTS CULTURELS ET PATRIMONIAUX            |                                      |                      |                       |                                    |  |
| 4101                           | EQUIPEMENTS SPORTIFS                             |                                      |                      |                       |                                    |  |
| 5101                           | EQUIPEMENTS DE PROXIMITE                         |                                      |                      |                       |                                    |  |
| 5110                           | ACTIONS DE PROXIMITE DES CONSEILS DE SECTEUR     |                                      |                      |                       |                                    |  |
| 6101                           | EQUIPEMENTS EN EAU ET EN ASSAINISSEMENT          |                                      |                      |                       |                                    |  |
| 6201                           | PROPRETE URBAINE                                 |                                      |                      |                       |                                    |  |
| 7101                           | AMENAGEMENTS DE VOIRIES                          |                                      |                      |                       |                                    |  |
| 7119                           | REFECTION DE CHAUSSEES                           |                                      |                      |                       |                                    |  |
| 7121                           | AMENAGEMENT DE LA ROUTE DU PORT DESPOINTES       |                                      |                      |                       |                                    |  |
| 7123                           | AMENAGEMENT VRD QUARTIER ANSE VATA               |                                      |                      |                       |                                    |  |
| 7202                           | MODERNISATION DES TROTTOIRS                      |                                      |                      |                       |                                    |  |
| 7203                           | AMENAGEMENT DE PISTES CYCLABLES                  |                                      |                      |                       |                                    |  |
| 7301                           | ECLAIRAGE PUBLIC                                 |                                      |                      |                       |                                    |  |



|  |             |
|--|-------------|
| <b>IV - ANNEXES</b>  | <b>IV</b>   |
| <b>ELEMENTS DU BILAN</b>   |             |
| <b>PRESENTATION CROISEE PAR FONCTION - DETAIL INVESTISSEMENT</b> | <b>A1.2</b> |

**FONCTION 1 - SECURITE ET SALUBRITE PUBLIQUES**

|  |  |  |            |                     |                    |
|--|--|--|------------|---------------------|--------------------|
| 8101                                   | AMENAGEMENTS URBAINS                           |  |            |                     |                    |
| 8102                                   | AMENAGEMENTS QUAI FERRY                        |  |            |                     |                    |
| 8104                                   | AMENAGEMENT NDU                                |  |            |                     |                    |
| 8301                                   | ESPACES PUBLICS                                |  |            |                     |                    |
| 8318                                   | AMENAGEMENT DU LITTORAL                        |  |            |                     |                    |
| <b>Opérations pour compte de tiers</b> |  |  |            |                     |                    |
| <b>Restes à réaliser - reports</b>     |  |  |            |                     |                    |
| <b>RECETTES (2)</b>                    |  |  |            | <b>86 993 500</b>   | <b>3 825 000</b>   |
| <b>Recettes de l'exercice</b>          |  |  |            | <b>86 993 500</b>   | <b>3 825 000</b>   |
|  | VIREMENT DE LA SECTION DE FONCTIONNEMENT       |  |            |                     |                    |
| 021                                    | FONCTIONNEMENT                                 |  |            |                     |                    |
| 024                                    | PRODUITS DES CESSIONS                          |  |            |                     |                    |
| 040                                    | OPERATION D'ORDRE DE TRANSFERTS ENTRE SECTIONS |  |            |                     |                    |
| 041                                    | OPERATIONS PATRIMONIALES                       |  |            |                     |                    |
| 10                                     | DOTATIONS, FONDS DIVERS ET RESERVES            |  |            |                     |                    |
| 13                                     | SUBVENTIONS D'INVESTISSEMENT RECUES            |  | 86 993 500 | 3 825 000           |                    |
| 16                                     | EMPRUNTS ET DETTES ASSIMILEES                  |  |            |                     |                    |
| <b>Opérations pour compte de tiers</b> |  |  |            |                     |                    |
| <b>Restes à réaliser - reports</b>     |  |  |            |                     |                    |
| <b>SOLDES (2)</b>                      |  |  |            | <b>-138 785 209</b> | <b>-47 949 726</b> |

(1) Pour le croisement par nature, le détail est fait selon le niveau de vote choisi par l'assemblée délibérante (chapitre, article ou article spécialisé).

(2) S'il s'agit du budget supplémentaire ou de décisions modificatives, les montants indiqués sont cumulés au niveau de l'ensemble des décisions budgétaires (BP + DM + BS). Le solde correspond à la différence entre les recettes et les dépenses. Les dépenses et les recettes correspondent à la somme des dépenses et des recettes de l'exercice ainsi que des restes à

|   |      |
|---|------|
| IV - ANNEXES  | IV   |
| ELEMENTS DU BILAN   |      |
| PRESENTATION CROISEE PAR FONCTION - DETAIL INVESTISSEMENT | A1.2 |

FONCTION 2 - ENSEIGNEMENT - FORMATION

| (1)                            | Libellé  | 20 Services communs | 21 Enseignement du premier degré | 22 Enseignement du deuxième degré | 23 Enseignement supérieur | 24 Formation continue | 25 Services annexes de l'enseignement | Total              |
|--------------------------------|--|---------------------|----------------------------------|-----------------------------------|---------------------------|-----------------------|---------------------------------------|--------------------|
| <b>DEPENSES (2)</b>            |  |                     | <b>338 663 352</b>               |                                   |                           |                       |                                       | <b>338 663 352</b> |
| <b>Dépenses de l'exercice</b>  |  |                     |                                  |                                   |                           |                       |                                       |                    |
| 020                            | DEPENSES IMPREVUES                               |                     |                                  |                                   |                           |                       |                                       |                    |
| 040                            | OPERATION D'ORDRE DE TRANSFERTS ENTRE SECTIONS   |                     |                                  |                                   |                           |                       |                                       |                    |
| 041                            | OPERATIONS PATRIMONIALES                         |                     |                                  |                                   |                           |                       |                                       |                    |
| <b>Opérations d'équipement</b> |  |                     | <b>338 663 352</b>               |                                   |                           |                       |                                       | <b>338 663 352</b> |
| 0101                           | EMPRUNT ET DETTES ASSIMILES                      |                     |                                  |                                   |                           |                       |                                       |                    |
| 0204                           | ACQUISITIONS DIVERSES                            |                     | 33 414 910                       |                                   |                           |                       |                                       | 33 414 910         |
| 0501                           | TRAVAUX SUR BATIMENTS ET TERRAINS COMMUNAUX      |                     |                                  |                                   |                           |                       |                                       |                    |
| 0502                           | AMENAGEMENT CIMETIERES ET CENTRES FUNERAIRES     |                     |                                  |                                   |                           |                       |                                       |                    |
| 0505                           | REHABILITATION DE L'IMMEUBLE FRANCE AUSTRALE     |                     |                                  |                                   |                           |                       |                                       |                    |
| 0506                           | REALISATION DU BATIMENT DES ARCHIVES MUNICIPALES |                     |                                  |                                   |                           |                       |                                       |                    |
| 0601                           | MATERIELS DE TRANSPORTS ET ENGINES               |                     |                                  |                                   |                           |                       |                                       |                    |
| 0701                           | INFORMATISATION DES SERVICES                     |                     |                                  |                                   |                           |                       |                                       |                    |
| 0703                           | SECURITE INFORMATIQUE                            |                     |                                  |                                   |                           |                       |                                       |                    |
| 1101                           | EQUIPEMENTS DE SECURITE ET SALUBRITE PUBLIQUE    |                     |                                  |                                   |                           |                       |                                       |                    |
| 1104                           | VIDEO SURVEILLANCE                               |                     |                                  |                                   |                           |                       |                                       |                    |
| 1105                           | STRATEGIE REQUINS                                |                     |                                  |                                   |                           |                       |                                       |                    |
| 2101                           | EQUIPEMENTS SCOLAIRES                            |                     | 305 248 442                      |                                   |                           |                       |                                       | 305 248 442        |
| 3101                           | EQUIPEMENTS CULTURELS ET PATRIMONIAUX            |                     |                                  |                                   |                           |                       |                                       |                    |
| 4101                           | EQUIPEMENTS SPORTIFS                             |                     |                                  |                                   |                           |                       |                                       |                    |
| 5101                           | EQUIPEMENTS DE PROXIMITE                         |                     |                                  |                                   |                           |                       |                                       |                    |
| 5110                           | ACTIONS DE PROXIMITE DES CONSEILS DE SECTEUR     |                     |                                  |                                   |                           |                       |                                       |                    |
| 6101                           | EQUIPEMENTS EN EAU ET EN ASSAINISSEMENT          |                     |                                  |                                   |                           |                       |                                       |                    |
| 6201                           | PROPRETE URBAINE                                 |                     |                                  |                                   |                           |                       |                                       |                    |
| 7101                           | AMENAGEMENTS DE VOIRIES                          |                     |                                  |                                   |                           |                       |                                       |                    |
| 7119                           | REFECTION DE CHAUSSEES                           |                     |                                  |                                   |                           |                       |                                       |                    |
| 7121                           | AMENAGEMENT DE LA ROUTE DU PORT DESPOINTES       |                     |                                  |                                   |                           |                       |                                       |                    |
| 7123                           | AMENAGEMENT VRD QUARTIER ANSE VATA               |                     |                                  |                                   |                           |                       |                                       |                    |
| 7202                           | MODERNISATION DES TROTTOIRS                      |                     |                                  |                                   |                           |                       |                                       |                    |
| 7203                           | AMENAGEMENT DE PISTES CYCLABLES                  |                     |                                  |                                   |                           |                       |                                       |                    |
| 7301                           | ECLAIRAGE PUBLIC                                 |                     |                                  |                                   |                           |                       |                                       |                    |
| 8101                           | AMENAGEMENTS URBAINS                             |                     |                                  |                                   |                           |                       |                                       |                    |

|   |      |
|---|------|
| IV - ANNEXES  | IV   |
| ELEMENTS DU BILAN   |      |
| PRESENTATION CROISEE PAR FONCTION - DETAIL INVESTISSEMENT | A1.2 |

**FONCTION 2 - ENSEIGNEMENT - FORMATION**

|      |  |  |                     |  |  |  |                     |
|------|--|--|---------------------|--|--|--|---------------------|
| 8102 | AMENAGEMENTS QUAI FERRY                        |  |                     |  |  |  |                     |
| 8104 | AMENAGEMENT NDU                                |  |                     |  |  |  |                     |
| 8301 | ESPACES PUBLICS                                |  |                     |  |  |  |                     |
| 8318 | AMENAGEMENT DU LITTORAL                        |  |                     |  |  |  |                     |
|      | <b>Opérations pour compte de tiers</b>         |  |                     |  |  |  |                     |
|      | <b>Restes à réaliser - reports</b>             |  |                     |  |  |  |                     |
|      | <b>RECETTES (2)</b>                            |  | <b>84 993 000</b>   |  |  |  | <b>84 993 000</b>   |
|      | <b>Recettes de l'exercice</b>                  |  | <b>84 993 000</b>   |  |  |  | <b>84 993 000</b>   |
| 021  | VIREMENT DE LA SECTION DE FONCTIONNEMENT       |  |                     |  |  |  |                     |
| 024  | PRODUITS DES CESSIONS                          |  |                     |  |  |  |                     |
| 040  | OPERATION D'ORDRE DE TRANSFERTS ENTRE SECTIONS |  |                     |  |  |  |                     |
| 041  | OPERATIONS PATRIMONIALES                       |  |                     |  |  |  |                     |
| 10   | DOTATIONS, FONDS DIVERS ET RESERVES            |  |                     |  |  |  |                     |
| 13   | SUBVENTIONS D'INVESTISSEMENT RECUES            |  | 84 993 000          |  |  |  | 84 993 000          |
| 16   | EMPRUNTS ET DETTES ASSIMILEES                  |  |                     |  |  |  |                     |
|      | <b>Opérations pour compte de tiers</b>         |  |                     |  |  |  |                     |
|      | <b>Restes à réaliser - reports</b>             |  |                     |  |  |  |                     |
|      | <b>SOLDES (2)</b>                              |  | <b>-253 670 352</b> |  |  |  | <b>-253 670 352</b> |
|      |  |  |                     |  |  |  |                     |



|  |             |
|--|-------------|
| <b>IV - ANNEXES</b>  | <b>IV</b>   |
| <b>ELEMENTS DU BILAN</b>   |             |
| <b>PRESENTATION CROISEE PAR FONCTION - DETAIL INVESTISSEMENT</b> | <b>A1.2</b> |

**FONCTION 2 - ENSEIGNEMENT - FORMATION**

|  |  |                   |  |  |                     |  |  |  |  |
|--|--|-------------------|--|--|---------------------|--|--|--|--|
| 7203                                   | AMENAGEMENT DE PISTES CYCLABLES                |                   |  |  |                     |  |  |  |  |
| 7301                                   | ECLAIRAGE PUBLIC                               |                   |  |  |                     |  |  |  |  |
| 8101                                   | AMENAGEMENTS URBAINS                           |                   |  |  |                     |  |  |  |  |
| 8102                                   | AMENAGEMENTS QUAI FERRY                        |                   |  |  |                     |  |  |  |  |
| 8104                                   | AMENAGEMENT NDU                                |                   |  |  |                     |  |  |  |  |
| 8301                                   | ESPACES PUBLICS                                |                   |  |  |                     |  |  |  |  |
| 8318                                   | AMENAGEMENT DU LITTORAL                        |                   |  |  |                     |  |  |  |  |
| <b>Opérations pour compte de tiers</b> |  |                   |  |  |                     |  |  |  |  |
| <b>Restes à réaliser - reports</b>     |  |                   |  |  |                     |  |  |  |  |
| <b>RECETTES (2)</b>                    |  |                   |  |  | <b>84 993 000</b>   |  |  |  |  |
| <b>Recettes de l'exercice</b>          |  |                   |  |  | <b>84 993 000</b>   |  |  |  |  |
| 021                                    | VIREMENT DE LA SECTION DE FONCTIONNEMENT       |                   |  |  |                     |  |  |  |  |
| 024                                    | PRODUITS DES CESSIONS                          |                   |  |  |                     |  |  |  |  |
| 040                                    | OPERATION D'ORDRE DE TRANSFERTS ENTRE SECTIONS |                   |  |  |                     |  |  |  |  |
| 041                                    | OPERATIONS PATRIMONIALES                       |                   |  |  |                     |  |  |  |  |
| 10                                     | DOTATIONS, FONDS DIVERS ET RESERVES            |                   |  |  |                     |  |  |  |  |
| 13                                     | SUBVENTIONS D'INVESTISSEMENT RECUES            |                   |  |  | 84 993 000          |  |  |  |  |
| 16                                     | EMPRUNTS ET DETTES ASSIMILEES                  |                   |  |  |                     |  |  |  |  |
| <b>Opérations pour compte de tiers</b> |  |                   |  |  |                     |  |  |  |  |
| <b>Restes à réaliser - reports</b>     |  |                   |  |  |                     |  |  |  |  |
| <b>SOLDES (2)</b>                      |  | <b>-5 321 135</b> |  |  | <b>-248 349 217</b> |  |  |  |  |

(1) Pour le croisement par nature, le détail est fait selon le niveau de vote choisi par l'assemblée délibérante (chapitre, article ou article spécialisé).

(2) S'il s'agit du budget supplémentaire ou de décisions modificatives, les montants indiqués sont cumulés au niveau de l'ensemble des décisions budgétaires (BP + DM + BS). Le solde correspond à la différence entre les recettes et les dépenses. Les dépenses et les recettes correspondent à la somme des dépenses et des recettes de l'exercice ainsi que des restes à réaliser et des reports (lignes budgétaires 001 et 002). Les lignes reports 001 et 002 apparaissent à la colonne 01-Non ventilables.

|   |      |
|---|------|
| IV - ANNEXES  | IV   |
| ELEMENTS DU BILAN   |      |
| PRESENTATION CROISEE PAR FONCTION - DETAIL INVESTISSEMENT | A1.2 |

FONCTION 3 - CULTURE

| (1)                            | Libellé   | 30 Services<br>communs | 31 Expression<br>artistique | 32 Conservation<br>et diffusion des<br>patrimoines | 33 Action<br>culturelle | Total              |
|--------------------------------|---|------------------------|-----------------------------|--|-------------------------|--------------------|
| <b>DEPENSES (2)</b>            |   | <b>10 319 382</b>      |                             | <b>197 490 818</b>                                 | <b>4 572 855</b>        | <b>212 383 055</b> |
| <b>Dépenses de l'exercice</b>  |   |                        |                             |  |                         |                    |
| 020                            | DEPENSES IMPREVUES                                  |                        |                             |  |                         |                    |
| 040                            | OPERATION D'ORDRE DE TRANSFERTS<br>ENTRE SECTIONS   |                        |                             |  |                         |                    |
| 041                            | OPERATIONS PATRIMONIALES                            |                        |                             |  |                         |                    |
| <b>Opérations d'équipement</b> |   | <b>10 319 382</b>      |                             | <b>197 490 818</b>                                 | <b>4 572 855</b>        | <b>212 383 055</b> |
| 0101                           | EMPRUNT ET DETTES ASSIMILES                         |                        |                             |  |                         |                    |
| 0204                           | ACQUISITIONS DIVERSES                               |                        |                             |  |                         |                    |
| 0501                           | TRAVAUX SUR BATIMENTS ET TERRAINS<br>COMMUNAUX      |                        |                             | 2 230 935  | 1 000 000               | 3 230 935          |
| 0502                           | AMENAGEMENT CIMETIERES ET CENTRES<br>FUNERAIRES     |                        |                             |  |                         |                    |
| 0505                           | REHABILITATION DE L'IMMEUBLE FRANCE<br>AUSTRALE     |                        |                             |  |                         |                    |
| 0506                           | REALISATION DU BATIMENT DES<br>ARCHIVES MUNICIPALES |                        |                             |  |                         |                    |
| 0601                           | MATERIELS DE TRANSPORTS ET ENGINs                   |                        |                             |  |                         |                    |
| 0701                           | INFORMATISATION DES SERVICES                        |                        |                             |  |                         |                    |
| 0703                           | SECURITE INFORMATIQUE                               |                        |                             |  |                         |                    |
| 1101                           | EQUIPEMENTS DE SECURITE ET<br>SALUBRITE PUBLIQUE    |                        |                             |  |                         |                    |
| 1104                           | VIDEO SURVEILLANCE                                  |                        |                             |  |                         |                    |
| 1105                           | STRATEGIE REQUINS                                   |                        |                             |  |                         |                    |
| 2101                           | EQUIPEMENTS SCOLAIRES                               |                        |                             |  |                         |                    |
| 3101                           | EQUIPEMENTS CULTURELS ET<br>PATRIMONIAUX            | 10 319 382             |                             | 195 259 883  |                         | 205 579 265        |
| 4101                           | EQUIPEMENTS SPORTIFS                                |                        |                             |  |                         |                    |
| 5101                           | EQUIPEMENTS DE PROXIMITE                            |                        |                             |  | 3 572 855               | 3 572 855          |
| 5110                           | ACTIONS DE PROXIMITE DES CONSEILS DE<br>SECTEUR     |                        |                             |  |                         |                    |
| 6101                           | EQUIPEMENTS EN EAU ET EN<br>ASSAINISSEMENT          |                        |                             |  |                         |                    |
| 6201                           | PROPRETE URBAINE                                    |                        |                             |  |                         |                    |
| 7101                           | AMENAGEMENTS DE VOIRIES                             |                        |                             |  |                         |                    |
| 7119                           | REFECTION DE CHAUSSEES                              |                        |                             |  |                         |                    |
| 7121                           | AMENAGEMENT DE LA ROUTE DU PORT<br>DESPOINTES       |                        |                             |  |                         |                    |
| 7123                           | AMENAGEMENT VRD QUARTIER ANSE<br>VATA               |                        |                             |  |                         |                    |
| 7202                           | MODERNISATION DES TROTTOIRS                         |                        |                             |  |                         |                    |
| 7203                           | AMENAGEMENT DE PISTES CYCLABLES                     |                        |                             |  |                         |                    |
| 7301                           | ECLAIRAGE PUBLIC                                    |                        |                             |  |                         |                    |

|   |      |
|---|------|
| IV - ANNEXES  | IV   |
| ELEMENTS DU BILAN   |      |
| PRESENTATION CROISEE PAR FONCTION - DETAIL INVESTISSEMENT | A1.2 |

FONCTION 3 - CULTURE

|  |  |             |  |              |            |              |
|--|--|-------------|--|--------------|------------|--------------|
| 8101                                   | AMENAGEMENTS URBAINS                           |             |  |              |            |              |
| 8102                                   | AMENAGEMENTS QUAI FERRY                        |             |  |              |            |              |
| 8104                                   | AMENAGEMENT NDU                                |             |  |              |            |              |
| 8301                                   | ESPACES PUBLICS                                |             |  |              |            |              |
| 8318                                   | AMENAGEMENT DU LITTORAL                        |             |  |              |            |              |
| <b>Opérations pour compte de tiers</b> |  |             |  |              |            |              |
| <b>Restes à réaliser - reports</b>     |  |             |  |              |            |              |
| <b>RECETTES (2)</b>                    |  |             |  |              | 40 000 000 | 40 000 000   |
| <b>Recettes de l'exercice</b>          |  |             |  |              | 40 000 000 | 40 000 000   |
| 021                                    | VIREMENT DE LA SECTION DE FONCTIONNEMENT       |             |  |              |            |              |
| 024                                    | PRODUITS DES CESSIONS                          |             |  |              |            |              |
| 040                                    | OPERATION D'ORDRE DE TRANSFERTS ENTRE SECTIONS |             |  |              |            |              |
| 041                                    | OPERATIONS PATRIMONIALES                       |             |  |              |            |              |
| 10                                     | DOTATIONS, FONDS DIVERS ET RESERVES            |             |  |              |            |              |
| 13                                     | SUBVENTIONS D'INVESTISSEMENT RECUES            |             |  |              | 40 000 000 | 40 000 000   |
| 16                                     | EMPRUNTS ET DETTES ASSIMILEES                  |             |  |              |            |              |
| <b>Opérations pour compte de tiers</b> |  |             |  |              |            |              |
| <b>Restes à réaliser - reports</b>     |  |             |  |              |            |              |
| <b>SOLDES (2)</b>                      |  | -10 319 382 |  | -197 490 818 | 35 427 145 | -172 383 055 |
|  |  |             |  |              |            |              |

|   |      |
|---|------|
| IV - ANNEXES  | IV   |
| ELEMENTS DU BILAN   |      |
| PRESENTATION CROISEE PAR FONCTION - DETAIL INVESTISSEMENT | A1.2 |

FONCTION 3 - CULTURE

| (1)                            | Libellé  | Sous-fonction 31 Expression artistique             |   |              |  | Sous-fonction 32 Conservation et diffusion des patrimoines |                  |              |                                      |
|--------------------------------|--|--|---|--------------|--|--|------------------|--------------|--------------------------------------|
|                                |  | 311 Expression musicale, lyrique et chorégraphique | 312 Arts plastiques et autres activités artistiques | 313 Théâtres | 314 Cinémas et autres salles de spectacles | 321 Bibliothèques et médiathèques                          | 322 Musées       | 323 Archives | 324 Entretien du patrimoine culturel |
| <b>DEPENSES (2)</b>            |  |  |   |              |  | <b>959 260</b>   | <b>1 300 000</b> |              | <b>195 231 558</b>                   |
| <b>Dépenses de l'exercice</b>  |  |  |   |              |  |  |                  |              |                                      |
| 020                            | DEPENSES IMPREVUES                               |  |   |              |  |  |                  |              |                                      |
| 040                            | OPERATION D'ORDRE DE TRANSFERTS ENTRE SECTIONS   |  |   |              |  |  |                  |              |                                      |
| 041                            | OPERATIONS PATRIMONIALES                         |  |   |              |  |  |                  |              |                                      |
| <b>Opérations d'équipement</b> |  |  |   |              |  | <b>959 260</b>   | <b>1 300 000</b> |              | <b>195 231 558</b>                   |
| 0101                           | EMPRUNT ET DETTES ASSIMILES                      |  |   |              |  |  |                  |              |                                      |
| 0204                           | ACQUISITIONS DIVERSES                            |  |   |              |  |  |                  |              |                                      |
| 0501                           | TRAVAUX SUR BATIMENTS ET TERRAINS COMMUNAUX      |  |   |              |  | 930 935  | 1 300 000        |              |                                      |
| 0502                           | AMENAGEMENT CIMETIERES ET CENTRES FUNERAIRES     |  |   |              |  |  |                  |              |                                      |
| 0505                           | REHABILITATION DE L'IMMEUBLE FRANCE AUSTRALE     |  |   |              |  |  |                  |              |                                      |
| 0506                           | REALISATION DU BATIMENT DES ARCHIVES MUNICIPALES |  |   |              |  |  |                  |              |                                      |
| 0601                           | MATERIELS DE TRANSPORTS ET ENGIN                 |  |   |              |  |  |                  |              |                                      |
| 0701                           | INFORMATISATION DES SERVICES                     |  |   |              |  |  |                  |              |                                      |
| 0703                           | SECURITE INFORMATIQUE                            |  |   |              |  |  |                  |              |                                      |
| 1101                           | EQUIPEMENTS DE SECURITE ET SALUBRITE PUBLIQUE    |  |   |              |  |  |                  |              |                                      |
| 1104                           | VIDEO SURVEILLANCE                               |  |   |              |  |  |                  |              |                                      |
| 1105                           | STRATEGIE REQUINS                                |  |   |              |  |  |                  |              |                                      |
| 2101                           | EQUIPEMENTS SCOLAIRES                            |  |   |              |  |  |                  |              |                                      |
| 3101                           | EQUIPEMENTS CULTURELS ET PATRIMONIAUX            |  |   |              |  | 28 325   |                  |              | 195 231 558                          |
| 4101                           | EQUIPEMENTS SPORTIFS                             |  |   |              |  |  |                  |              |                                      |
| 5101                           | EQUIPEMENTS DE PROXIMITE                         |  |   |              |  |  |                  |              |                                      |
| 5110                           | ACTIONS DE PROXIMITE DES CONSEILS DE SECTEUR     |  |   |              |  |  |                  |              |                                      |
| 6101                           | EQUIPEMENTS EN EAU ET EN ASSAINISSEMENT          |  |   |              |  |  |                  |              |                                      |
| 6201                           | PROPRETE URBAINE                                 |  |   |              |  |  |                  |              |                                      |
| 7101                           | AMENAGEMENTS DE VOIRIES                          |  |   |              |  |  |                  |              |                                      |
| 7119                           | REFECTION DE CHAUSSEES                           |  |   |              |  |  |                  |              |                                      |
| 7121                           | AMENAGEMENT DE LA ROUTE DU PORT DESPOINTES       |  |   |              |  |  |                  |              |                                      |
| 7123                           | AMENAGEMENT VRD QUARTIER ANSE VATA               |  |   |              |  |  |                  |              |                                      |
| 7202                           | MODERNISATION DES TROTTOIRS                      |  |   |              |  |  |                  |              |                                      |



|  |             |
|--|-------------|
| <b>IV - ANNEXES</b>  | <b>IV</b>   |
| <b>ELEMENTS DU BILAN</b>   |             |
| <b>PRESENTATION CROISEE PAR FONCTION - DETAIL INVESTISSEMENT</b> | <b>A1.2</b> |

**FONCTION 3 - CULTURE**

|      |  |  |  |  |  |  |                 |                   |                     |
|------|--|--|--|--|--|--|-----------------|-------------------|---------------------|
| 7203 | AMENAGEMENT DE PISTES CYCLABLES                |  |  |  |  |  |                 |                   |                     |
| 7301 | ECLAIRAGE PUBLIC                               |  |  |  |  |  |                 |                   |                     |
| 8101 | AMENAGEMENTS URBAINS                           |  |  |  |  |  |                 |                   |                     |
| 8102 | AMENAGEMENTS QUAI FERRY                        |  |  |  |  |  |                 |                   |                     |
| 8104 | AMENAGEMENT NDU                                |  |  |  |  |  |                 |                   |                     |
| 8301 | ESPACES PUBLICS                                |  |  |  |  |  |                 |                   |                     |
| 8318 | AMENAGEMENT DU LITTORAL                        |  |  |  |  |  |                 |                   |                     |
|      | <b>Opérations pour compte de tiers</b>         |  |  |  |  |  |                 |                   |                     |
|      | <b>Restes à réaliser - reports</b>             |  |  |  |  |  |                 |                   |                     |
|      | <b>RECETTES (2)</b>                            |  |  |  |  |  |                 |                   |                     |
|      | <b>Recettes de l'exercice</b>                  |  |  |  |  |  |                 |                   |                     |
| 021  | VIREMENT DE LA SECTION DE FONCTIONNEMENT       |  |  |  |  |  |                 |                   |                     |
| 024  | PRODUITS DES CESSIONS                          |  |  |  |  |  |                 |                   |                     |
| 040  | OPERATION D'ORDRE DE TRANSFERTS ENTRE SECTIONS |  |  |  |  |  |                 |                   |                     |
| 041  | OPERATIONS PATRIMONIALES                       |  |  |  |  |  |                 |                   |                     |
| 10   | DOTATIONS, FONDS DIVERS ET RESERVES            |  |  |  |  |  |                 |                   |                     |
| 13   | SUBVENTIONS D'INVESTISSEMENT RECUES            |  |  |  |  |  |                 |                   |                     |
| 16   | EMPRUNTS ET DETTES ASSIMILEES                  |  |  |  |  |  |                 |                   |                     |
|      | <b>Opérations pour compte de tiers</b>         |  |  |  |  |  |                 |                   |                     |
|      | <b>Restes à réaliser - reports</b>             |  |  |  |  |  |                 |                   |                     |
|      | <b>SOLDES (2)</b>                              |  |  |  |  |  | <b>-959 260</b> | <b>-1 300 000</b> | <b>-195 231 558</b> |

(1) Pour le croisement par nature, le détail est fait selon le niveau de vote choisi par l'assemblée délibérante (chapitre, article ou article spécialisé).

(2) S'il s'agit du budget supplémentaire ou de décisions modificatives, les montants indiqués sont cumulés au niveau de l'ensemble des décisions budgétaires (BP + DM + BS). Le solde correspond à la différence entre les recettes et les dépenses. Les dépenses et les recettes correspondent à la somme des dépenses et des recettes de l'exercice ainsi que des restes à réaliser et des reports (lignes budgétaires 001 et 002). Les lignes reports 001 et 002 apparaissent à la colonne 01-Non ventilables.

|   |      |
|---|------|
| IV - ANNEXES  | IV   |
| ELEMENTS DU BILAN   |      |
| PRESENTATION CROISEE PAR FONCTION - DETAIL INVESTISSEMENT | A1.2 |

FONCTION 4 - SPORT ET JEUNESSE

| (1)                            | Libellé   | 40 Services<br>communs | 41 Sports  | 42 Jeunesse | Total       |
|--------------------------------|---|------------------------|------------|-------------|-------------|
| <b>DEPENSES (2)</b>            |   | 54 459 003             | 55 120 404 | 3 644 690   | 113 224 097 |
| <b>Dépenses de l'exercice</b>  |   |                        |            |             |             |
| 020                            | DEPENSES IMPREVUES                                  |                        |            |             |             |
| 040                            | OPERATION D'ORDRE DE TRANSFERTS<br>ENTRE SECTIONS   |                        |            |             |             |
| 041                            | OPERATIONS PATRIMONIALES                            |                        |            |             |             |
| <b>Opérations d'équipement</b> |   | 54 459 003             | 55 120 404 | 3 644 690   | 113 224 097 |
| 0101                           | EMPRUNT ET DETTES ASSIMILES                         |                        |            |             |             |
| 0204                           | ACQUISITIONS DIVERSES                               | 976 930                |            |             | 976 930     |
| 0501                           | TRAVAUX SUR BATIMENTS ET TERRAINS<br>COMMUNAUX      |                        |            | 2 658 000   | 2 658 000   |
| 0502                           | AMENAGEMENT CIMETIERES ET CENTRES<br>FUNERAIRES     |                        |            |             |             |
| 0505                           | REHABILITATION DE L'IMMEUBLE FRANCE<br>AUSTRALE     |                        |            |             |             |
| 0506                           | REALISATION DU BATIMENT DES<br>ARCHIVES MUNICIPALES |                        |            |             |             |
| 0601                           | MATERIELS DE TRANSPORTS ET ENGINs                   |                        |            |             |             |
| 0701                           | INFORMATISATION DES SERVICES                        |                        |            |             |             |
| 0703                           | SECURITE INFORMATIQUE                               |                        |            |             |             |
| 1101                           | EQUIPEMENTS DE SECURITE ET<br>SALUBRITE PUBLIQUE    |                        |            |             |             |
| 1104                           | VIDEO SURVEILLANCE                                  |                        |            |             |             |
| 1105                           | STRATEGIE REQUINS                                   |                        |            |             |             |
| 2101                           | EQUIPEMENTS SCOLAIRES                               |                        |            |             |             |
| 3101                           | EQUIPEMENTS CULTURELS ET<br>PATRIMONIAUX            |                        |            |             |             |
| 4101                           | EQUIPEMENTS SPORTIFS                                | 53 482 073             | 55 120 404 | 947 940     | 109 550 417 |
| 5101                           | EQUIPEMENTS DE PROXIMITE                            |                        |            | 38 750      | 38 750      |
| 5110                           | ACTIONS DE PROXIMITE DES CONSEILS DE<br>SECTEUR     |                        |            |             |             |
| 6101                           | EQUIPEMENTS EN EAU ET EN<br>ASSAINISSEMENT          |                        |            |             |             |
| 6201                           | PROPRETE URBAINE                                    |                        |            |             |             |
| 7101                           | AMENAGEMENTS DE VOIRIES                             |                        |            |             |             |
| 7119                           | REFECTION DE CHAUSSEES                              |                        |            |             |             |
| 7121                           | AMENAGEMENT DE LA ROUTE DU PORT<br>DESPOINTES       |                        |            |             |             |
| 7123                           | AMENAGEMENT VRD QUARTIER ANSE<br>VATA               |                        |            |             |             |
| 7202                           | MODERNISATION DES TROTTOIRS                         |                        |            |             |             |
| 7203                           | AMENAGEMENT DE PISTES CYCLABLES                     |                        |            |             |             |
| 7301                           | ECLAIRAGE PUBLIC                                    |                        |            |             |             |
| 8101                           | AMENAGEMENTS URBAINS                                |                        |            |             |             |
| 8102                           | AMENAGEMENTS QUAI FERRY                             |                        |            |             |             |
| 8104                           | AMENAGEMENT NDU                                     |                        |            |             |             |

|  |      |
|--|------|
| IV - ANNEXES   | IV   |
| ELEMENTS DU BILAN<br>PRESENTATION CROISEE PAR FONCTION - DETAIL INVESTISSEMENT | A1.2 |

FONCTION 4 - SPORT ET JEUNESSE

|      |  |                    |                    |                   |                    |
|------|--|--------------------|--------------------|-------------------|--------------------|
| 8301 | ESPACES PUBLICS                                |                    |                    |                   |                    |
| 8318 | AMENAGEMENT DU LITTORAL                        |                    |                    |                   |                    |
|      | <b>Opérations pour compte de tiers</b>         |                    |                    |                   |                    |
|      | <b>Restes à réaliser - reports</b>             |                    |                    |                   |                    |
|      | <b>RECETTES (2)</b>                            |                    | <b>24 800 000</b>  |                   | <b>24 800 000</b>  |
|      | <b>Recettes de l'exercice</b>                  |                    | <b>24 800 000</b>  |                   | <b>24 800 000</b>  |
| 021  | VIREMENT DE LA SECTION DE FONCTIONNEMENT       |                    |                    |                   |                    |
| 024  | PRODUITS DES CESSIONS                          |                    |                    |                   |                    |
| 040  | OPERATION D'ORDRE DE TRANSFERTS ENTRE SECTIONS |                    |                    |                   |                    |
| 041  | OPERATIONS PATRIMONIALES                       |                    |                    |                   |                    |
| 10   | DOTATIONS, FONDS DIVERS ET RESERVES            |                    |                    |                   |                    |
| 13   | SUBVENTIONS D'INVESTISSEMENT RECUES            |                    | 24 800 000         |                   | 24 800 000         |
| 16   | EMPRUNTS ET DETTES ASSIMILEES                  |                    |                    |                   |                    |
|      | <b>Opérations pour compte de tiers</b>         |                    |                    |                   |                    |
|      | <b>Restes à réaliser - reports</b>             |                    |                    |                   |                    |
|      | <b>SOLDES (2)</b>                              | <b>-54 459 003</b> | <b>-30 320 404</b> | <b>-3 644 690</b> | <b>-88 424 097</b> |
|      |  |                    |                    |                   |                    |

|   |      |
|---|------|
| IV - ANNEXES  | IV   |
| ELEMENTS DU BILAN   |      |
| PRESENTATION CROISEE PAR FONCTION - DETAIL INVESTISSEMENT | A1.2 |

FONCTION 4 - SPORT ET JEUNESSE

| (1)                            | Libellé  | Sous-fonction 41 Sports       |                   |                  |  | Sous-fonction 42 Jeunesse    |                        |                                      |                          |
|--------------------------------|--|-------------------------------|-------------------|------------------|--|------------------------------|------------------------|--------------------------------------|--------------------------|
|                                |  | 411 Salles de sport, gymnases | 412 Stades        | 413 Piscines     | 414 Autres équipements sportifs ou de loisir | 415 Manifestations sportives | 421 Centres de loisirs | 422 Autres activités pour les jeunes | 423 Colonies de vacances |
| <b>DEPENSES (2)</b>            |  | <b>2 000 000</b>              | <b>51 204 078</b> | <b>1 916 326</b> |  |                              | <b>3 644 690</b>       |                                      |                          |
| <b>Dépenses de l'exercice</b>  |  |                               |                   |                  |  |                              |                        |                                      |                          |
| 020                            | DEPENSES IMPREVUES                               |                               |                   |                  |  |                              |                        |                                      |                          |
| 040                            | OPERATION D'ORDRE DE TRANSFERTS ENTRE SECTIONS   |                               |                   |                  |  |                              |                        |                                      |                          |
| 041                            | OPERATIONS PATRIMONIALES                         |                               |                   |                  |  |                              |                        |                                      |                          |
| <b>Opérations d'équipement</b> |  | <b>2 000 000</b>              | <b>51 204 078</b> | <b>1 916 326</b> |  |                              | <b>3 644 690</b>       |                                      |                          |
| 0101                           | EMPRUNT ET DETTES ASSIMILES                      |                               |                   |                  |  |                              |                        |                                      |                          |
| 0204                           | ACQUISITIONS DIVERSES                            |                               |                   |                  |  |                              |                        |                                      |                          |
| 0501                           | TRAVAUX SUR BATIMENTS ET TERRAINS COMMUNAUX      |                               |                   |                  |  |                              | 2 658 000              |                                      |                          |
| 0502                           | AMENAGEMENT CIMETIERES ET CENTRES FUNERAIRES     |                               |                   |                  |  |                              |                        |                                      |                          |
| 0505                           | REHABILITATION DE L'IMMEUBLE FRANCE AUSTRALE     |                               |                   |                  |  |                              |                        |                                      |                          |
| 0506                           | REALISATION DU BATIMENT DES ARCHIVES MUNICIPALES |                               |                   |                  |  |                              |                        |                                      |                          |
| 0601                           | MATERIELS DE TRANSPORTS ET ENGINES               |                               |                   |                  |  |                              |                        |                                      |                          |
| 0701                           | INFORMATISATION DES SERVICES                     |                               |                   |                  |  |                              |                        |                                      |                          |
| 0703                           | SECURITE INFORMATIQUE                            |                               |                   |                  |  |                              |                        |                                      |                          |
| 1101                           | EQUIPEMENTS DE SECURITE ET SALUBRITE PUBLIQUE    |                               |                   |                  |  |                              |                        |                                      |                          |
| 1104                           | VIDEO SURVEILLANCE                               |                               |                   |                  |  |                              |                        |                                      |                          |
| 1105                           | STRATEGIE REQUINS                                |                               |                   |                  |  |                              |                        |                                      |                          |
| 2101                           | EQUIPEMENTS SCOLAIRES                            |                               |                   |                  |  |                              |                        |                                      |                          |
| 3101                           | EQUIPEMENTS CULTURELS ET PATRIMONIAUX            |                               |                   |                  |  |                              |                        |                                      |                          |
| 4101                           | EQUIPEMENTS SPORTIFS                             | 2 000 000                     | 51 204 078        | 1 916 326        |  |                              | 947 940                |                                      |                          |
| 5101                           | EQUIPEMENTS DE PROXIMITE                         |                               |                   |                  |  |                              | 38 750                 |                                      |                          |
| 5110                           | ACTIONS DE PROXIMITE DES CONSEILS DE SECTEUR     |                               |                   |                  |  |                              |                        |                                      |                          |
| 6101                           | EQUIPEMENTS EN EAU ET EN ASSAINISSEMENT          |                               |                   |                  |  |                              |                        |                                      |                          |
| 6201                           | PROPRETE URBAINE                                 |                               |                   |                  |  |                              |                        |                                      |                          |
| 7101                           | AMENAGEMENTS DE VOIRIES                          |                               |                   |                  |  |                              |                        |                                      |                          |
| 7119                           | REFECTION DE CHAUSSEES                           |                               |                   |                  |  |                              |                        |                                      |                          |
| 7121                           | AMENAGEMENT DE LA ROUTE DU PORT DESPOINTES       |                               |                   |                  |  |                              |                        |                                      |                          |
| 7123                           | AMENAGEMENT VRD QUARTIER ANSE VATA               |                               |                   |                  |  |                              |                        |                                      |                          |
| 7202                           | MODERNISATION DES TROTTOIRS                      |                               |                   |                  |  |                              |                        |                                      |                          |
| 7203                           | AMENAGEMENT DE PISTES CYCLABLES                  |                               |                   |                  |  |                              |                        |                                      |                          |
| 7301                           | ECLAIRAGE PUBLIC                                 |                               |                   |                  |  |                              |                        |                                      |                          |

|  |             |
|--|-------------|
| <b>IV - ANNEXES</b>  | <b>IV</b>   |
| <b>ELEMENTS DU BILAN</b>   |             |
| <b>PRESENTATION CROISEE PAR FONCTION - DETAIL INVESTISSEMENT</b> | <b>A1.2</b> |

**FONCTION 4 - SPORT ET JEUNESSE**

|  |  |                   |                    |                   |  |  |  |                   |
|--|--|-------------------|--------------------|-------------------|--|--|--|-------------------|
| 8101                                   | AMENAGEMENTS URBAINS                           |                   |                    |                   |  |  |  |                   |
| 8102                                   | AMENAGEMENTS QUAI FERRY                        |                   |                    |                   |  |  |  |                   |
| 8104                                   | AMENAGEMENT NDU                                |                   |                    |                   |  |  |  |                   |
| 8301                                   | ESPACES PUBLICS                                |                   |                    |                   |  |  |  |                   |
| 8318                                   | AMENAGEMENT DU LITTORAL                        |                   |                    |                   |  |  |  |                   |
| <b>Opérations pour compte de tiers</b> |  |                   |                    |                   |  |  |  |                   |
| <b>Restes à réaliser - reports</b>     |  |                   |                    |                   |  |  |  |                   |
| <b>RECETTES (2)</b>                    |  |                   |                    | <b>24 800 000</b> |  |  |  |                   |
| <b>Recettes de l'exercice</b>          |  |                   |                    | <b>24 800 000</b> |  |  |  |                   |
| 021                                    | VIREMENT DE LA SECTION DE FONCTIONNEMENT       |                   |                    |                   |  |  |  |                   |
| 024                                    | PRODUITS DES CESSIONS                          |                   |                    |                   |  |  |  |                   |
| 040                                    | OPERATION D'ORDRE DE TRANSFERTS ENTRE SECTIONS |                   |                    |                   |  |  |  |                   |
| 041                                    | OPERATIONS PATRIMONIALES                       |                   |                    |                   |  |  |  |                   |
| 10                                     | DOTATIONS, FONDS DIVERS ET RESERVES            |                   |                    |                   |  |  |  |                   |
| 13                                     | SUBVENTIONS D'INVESTISSEMENT RECUES            |                   |                    | 24 800 000        |  |  |  |                   |
| 16                                     | EMPRUNTS ET DETTES ASSIMILEES                  |                   |                    |                   |  |  |  |                   |
| <b>Opérations pour compte de tiers</b> |  |                   |                    |                   |  |  |  |                   |
| <b>Restes à réaliser - reports</b>     |  |                   |                    |                   |  |  |  |                   |
| <b>SOLDES (2)</b>                      |  | <b>-2 000 000</b> | <b>-26 404 078</b> | <b>-1 916 326</b> |  |  |  | <b>-3 644 690</b> |

(1) Pour le croisement par nature, le détail est fait selon le niveau de vote choisi par l'assemblée délibérante (chapitre, article ou article spécialisé).

(2) S'il s'agit du budget supplémentaire ou de décisions modificatives, les montants indiqués sont cumulés au niveau de l'ensemble des décisions budgétaires (BP + DM + BS). Le solde correspond à la différence entre les recettes et les dépenses. Les dépenses et les recettes correspondent à la somme des dépenses et des recettes de l'exercice ainsi que des restes à réaliser et des reports (lignes budgétaires 001 et 002). Les lignes reports 001 et 002 apparaissent à la colonne 01-Non ventilables.

|   |      |
|---|------|
| IV - ANNEXES  | IV   |
| ELEMENTS DU BILAN   |      |
| PRESENTATION CROISEE PAR FONCTION - DETAIL INVESTISSEMENT | A1.2 |

FONCTION 5 - INTERVENTIONS SOCIALES ET SANTE

| (1)  | Libellé  | 51 Santé | 52 Interventions sociales | Total         |
|------|--|----------|---------------------------|---------------|
|      | <b>DEPENSES (2)</b>                              |          | <b>84 800</b>             | <b>84 800</b> |
|      | <b>Dépenses de l'exercice</b>                    |          |                           |               |
| 020  | DEPENSES IMPREVUES                               |          |                           |               |
| 040  | OPERATION D'ORDRE DE TRANSFERTS ENTRE SECTIONS   |          |                           |               |
| 041  | OPERATIONS PATRIMONIALES                         |          |                           |               |
|      | <b>Opérations d'équipement</b>                   |          | <b>84 800</b>             | <b>84 800</b> |
| 0101 | EMPRUNT ET DETTES ASSIMILES                      |          |                           |               |
| 0204 | ACQUISITIONS DIVERSES                            |          |                           |               |
| 0501 | TRAVAUX SUR BATIMENTS ET TERRAINS COMMUNAUX      |          |                           |               |
| 0502 | AMENAGEMENT CIMETIERES ET CENTRES FUNERAIRES     |          |                           |               |
| 0505 | REHABILITATION DE L'IMMEUBLE FRANCE AUSTRALE     |          |                           |               |
| 0506 | REALISATION DU BATIMENT DES ARCHIVES MUNICIPALES |          |                           |               |
| 0601 | MATERIELS DE TRANSPORTS ET ENGIN                 |          |                           |               |
| 0701 | INFORMATISATION DES SERVICES                     |          |                           |               |
| 0703 | SECURITE INFORMATIQUE                            |          |                           |               |
| 1101 | EQUIPEMENTS DE SECURITE ET SALUBRITE PUBLIQUE    |          |                           |               |
| 1104 | VIDEO SURVEILLANCE                               |          |                           |               |
| 1105 | STRATEGIE REQUINS                                |          |                           |               |
| 2101 | EQUIPEMENTS SCOLAIRES                            |          |                           |               |
| 3101 | EQUIPEMENTS CULTURELS ET PATRIMONIAUX            |          |                           |               |
| 4101 | EQUIPEMENTS SPORTIFS                             |          |                           |               |
| 5101 | EQUIPEMENTS DE PROXIMITE                         |          | 84 800                    | 84 800        |
| 5110 | ACTIONS DE PROXIMITE DES CONSEILS DE SECTEUR     |          |                           |               |
| 6101 | EQUIPEMENTS EN EAU ET EN ASSAINISSEMENT          |          |                           |               |
| 6201 | PROPRETE URBAINE                                 |          |                           |               |
| 7101 | AMENAGEMENTS DE VOIRIES                          |          |                           |               |
| 7119 | REFECTION DE CHAUSSEES                           |          |                           |               |
| 7121 | AMENAGEMENT DE LA ROUTE DU PORT DESPOINTES       |          |                           |               |
| 7123 | AMENAGEMENT VRD QUARTIER ANSE VATA               |          |                           |               |
| 7202 | MODERNISATION DES TROTTOIRS                      |          |                           |               |
| 7203 | AMENAGEMENT DE PISTES CYCLABLES                  |          |                           |               |
| 7301 | ECLAIRAGE PUBLIC                                 |          |                           |               |
| 8101 | AMENAGEMENTS URBAINS                             |          |                           |               |
| 8102 | AMENAGEMENTS QUAI FERRY                          |          |                           |               |

|  |      |
|--|------|
| IV - ANNEXES   | IV   |
| ELEMENTS DU BILAN<br>PRESENTATION CROISEE PAR FONCTION - DETAIL INVESTISSEMENT | A1.2 |

**FONCTION 5 - INTERVENTIONS SOCIALES ET SANTE**

|  |  |  |                |                |
|--|--|--|----------------|----------------|
| 8104                                   | AMENAGEMENT NDU                                |  |                |                |
| 8301                                   | ESPACES PUBLICS                                |  |                |                |
| 8318                                   | AMENAGEMENT DU LITTORAL                        |  |                |                |
| <b>Opérations pour compte de tiers</b> |  |  |                |                |
| <b>Restes à réaliser - reports</b>     |  |  |                |                |
| <b>RECETTES (2)</b>                    |  |  |                |                |
| <b>Recettes de l'exercice</b>          |  |  |                |                |
| 021                                    | VIREMENT DE LA SECTION DE FONCTIONNEMENT       |  |                |                |
| 024                                    | PRODUITS DES CESSIONS                          |  |                |                |
| 040                                    | OPERATION D'ORDRE DE TRANSFERTS ENTRE SECTIONS |  |                |                |
| 041                                    | OPERATIONS PATRIMONIALES                       |  |                |                |
| 10                                     | DOTATIONS, FONDS DIVERS ET RESERVES            |  |                |                |
| 13                                     | SUBVENTIONS D'INVESTISSEMENT RECUES            |  |                |                |
| 16                                     | EMPRUNTS ET DETTES ASSIMILEES                  |  |                |                |
| <b>Opérations pour compte de tiers</b> |  |  |                |                |
| <b>Restes à réaliser - reports</b>     |  |  |                |                |
| <b>SOLDES (2)</b>                      |  |  | <b>-84 800</b> | <b>-84 800</b> |
|  |  |  |                |                |





|  |             |
|--|-------------|
| <b>IV - ANNEXES</b>  | <b>IV</b>   |
| <b>ELEMENTS DU BILAN</b>   |             |
| <b>PRESENTATION CROISEE PAR FONCTION - DETAIL INVESTISSEMENT</b> | <b>A1.2</b> |

**FONCTION 5 - INTERVENTIONS SOCIALES ET SANTE**

|  |  |  |  |  |  |  |  |  |                |
|--|--|--|--|--|--|--|--|--|----------------|
| 7301                                   | ECLAIRAGE PUBLIC                               |  |  |  |  |  |  |  |                |
| 8101                                   | AMENAGEMENTS URBAINS                           |  |  |  |  |  |  |  |                |
| 8102                                   | AMENAGEMENTS QUAI FERRY                        |  |  |  |  |  |  |  |                |
| 8104                                   | AMENAGEMENT NDU                                |  |  |  |  |  |  |  |                |
| 8301                                   | ESPACES PUBLICS                                |  |  |  |  |  |  |  |                |
| 8318                                   | AMENAGEMENT DU LITTORAL                        |  |  |  |  |  |  |  |                |
| <b>Opérations pour compte de tiers</b> |  |  |  |  |  |  |  |  |                |
| <b>Restes à réaliser - reports</b>     |  |  |  |  |  |  |  |  |                |
| <b>RECETTES (2)</b>                    |  |  |  |  |  |  |  |  |                |
| <b>Recettes de l'exercice</b>          |  |  |  |  |  |  |  |  |                |
| 021                                    | VIREMENT DE LA SECTION DE FONCTIONNEMENT       |  |  |  |  |  |  |  |                |
| 024                                    | PRODUITS DES CESSIONS                          |  |  |  |  |  |  |  |                |
| 040                                    | OPERATION D'ORDRE DE TRANSFERTS ENTRE SECTIONS |  |  |  |  |  |  |  |                |
| 041                                    | OPERATIONS PATRIMONIALES                       |  |  |  |  |  |  |  |                |
| 10                                     | DOTATIONS, FONDS DIVERS ET RESERVES            |  |  |  |  |  |  |  |                |
| 13                                     | SUBVENTIONS D'INVESTISSEMENT RECUES            |  |  |  |  |  |  |  |                |
| 16                                     | EMPRUNTS ET DETTES ASSIMILEES                  |  |  |  |  |  |  |  |                |
| <b>Opérations pour compte de tiers</b> |  |  |  |  |  |  |  |  |                |
| <b>Restes à réaliser - reports</b>     |  |  |  |  |  |  |  |  |                |
| <b>SOLDES (2)</b>                      |  |  |  |  |  |  |  |  | <b>-84 800</b> |

(1) Pour le croisement par nature, le détail est fait selon le niveau de vote choisi par l'assemblée délibérante (chapitre, article ou article spécialisé).

(2) S'il s'agit du budget supplémentaire ou de décisions modificatives, les montants indiqués sont cumulés au niveau de l'ensemble des décisions budgétaires (BP + DM + BS). Le solde correspond à la différence entre les recettes et les dépenses. Les dépenses et les recettes correspondent à la somme des dépenses et des recettes de l'exercice ainsi que des restes à réaliser et des reports (lignes budgétaires 001 et 002). Les lignes reports 001 et 002 apparaissent à la colonne 01-Non ventilables.

|   |      |
|---|------|
| IV - ANNEXES  | IV   |
| ELEMENTS DU BILAN   |      |
| PRESENTATION CROISEE PAR FONCTION - DETAIL INVESTISSEMENT | A1.2 |

FONCTION 6 - FAMILLE

| (1)                            | Libellé   | 60 Services<br>communs | 61 Services en<br>faveur des<br>personnes âgées | 62 Actions en<br>faveur de la<br>maternité | 63 Aides à la<br>famille | 64 Crèches et<br>garderies | Total |
|--------------------------------|---|------------------------|---|--|--------------------------|----------------------------|-------|
| <b>DEPENSES (2)</b>            |   |                        |   |  |                          |                            |       |
| <b>Dépenses de l'exercice</b>  |   |                        |   |  |                          |                            |       |
| 020                            | DEPENSES IMPREVUES                                  |                        |   |  |                          |                            |       |
| 040                            | OPERATION D'ORDRE DE TRANSFERTS<br>ENTRE SECTIONS   |                        |   |  |                          |                            |       |
| 041                            | OPERATIONS PATRIMONIALES                            |                        |   |  |                          |                            |       |
| <b>Opérations d'équipement</b> |   |                        |   |  |                          |                            |       |
| 0101                           | EMPRUNT ET DETTES ASSIMILES                         |                        |   |  |                          |                            |       |
| 0204                           | ACQUISITIONS DIVERSES                               |                        |   |  |                          |                            |       |
| 0501                           | TRAVAUX SUR BATIMENTS ET TERRAINS<br>COMMUNAUX      |                        |   |  |                          |                            |       |
| 0502                           | AMENAGEMENT CIMETIERES ET CENTRES<br>FUNERAIRES     |                        |   |  |                          |                            |       |
| 0505                           | REHABILITATION DE L'IMMEUBLE FRANCE<br>AUSTRALE     |                        |   |  |                          |                            |       |
| 0506                           | RÉALISATION DU BÂTIMENT DES<br>ARCHIVES MUNICIPALES |                        |   |  |                          |                            |       |
| 0601                           | MATERIELS DE TRANSPORTS ET ENGINS                   |                        |   |  |                          |                            |       |
| 0701                           | INFORMATISATION DES SERVICES                        |                        |   |  |                          |                            |       |
| 0703                           | SECURITE INFORMATIQUE                               |                        |   |  |                          |                            |       |
| 1101                           | EQUIPEMENTS DE SECURITE ET<br>SALUBRITE PUBLIQUE    |                        |   |  |                          |                            |       |
| 1104                           | VIDEO SURVEILLANCE                                  |                        |   |  |                          |                            |       |
| 1105                           | STRATEGIE REQUINS                                   |                        |   |  |                          |                            |       |
| 2101                           | EQUIPEMENTS SCOLAIRES                               |                        |   |  |                          |                            |       |
| 3101                           | EQUIPEMENTS CULTURELS ET<br>PATRIMONIAUX            |                        |   |  |                          |                            |       |
| 4101                           | EQUIPEMENTS SPORTIFS                                |                        |   |  |                          |                            |       |
| 5101                           | EQUIPEMENTS DE PROXIMITE                            |                        |   |  |                          |                            |       |
| 5110                           | ACTIONS DE PROXIMITE DES CONSEILS DE<br>SECTEUR     |                        |   |  |                          |                            |       |
| 6101                           | EQUIPEMENTS EN EAU ET EN<br>ASSAINISSEMENT          |                        |   |  |                          |                            |       |
| 6201                           | PROPRETE URBAINE                                    |                        |   |  |                          |                            |       |
| 7101                           | AMENAGEMENTS DE VOIRIES                             |                        |   |  |                          |                            |       |
| 7119                           | REFECTION DE CHAUSSEES                              |                        |   |  |                          |                            |       |
| 7121                           | AMENAGEMENT DE LA ROUTE DU PORT<br>DESPOINTES       |                        |   |  |                          |                            |       |
| 7123                           | AMENAGEMENT VRD QUARTIER ANSE<br>VATA               |                        |   |  |                          |                            |       |
| 7202                           | MODERNISATION DES TROTTOIRS                         |                        |   |  |                          |                            |       |
| 7203                           | AMENAGEMENT DE PISTES CYCLABLES                     |                        |   |  |                          |                            |       |
| 7301                           | ECLAIRAGE PUBLIC                                    |                        |   |  |                          |                            |       |
| 8101                           | AMENAGEMENTS URBAINS                                |                        |   |  |                          |                            |       |

|  |             |
|--|-------------|
| <b>IV - ANNEXES</b>  | <b>IV</b>   |
| <b>ELEMENTS DU BILAN</b>   |             |
| <b>PRESENTATION CROISEE PAR FONCTION - DETAIL INVESTISSEMENT</b> | <b>A1.2</b> |

**FONCTION 6 - FAMILLE**

|      |  |  |  |  |  |  |  |
|------|--|--|--|--|--|--|--|
| 8102 | AMENAGEMENTS QUAI FERRY                        |  |  |  |  |  |  |
| 8104 | AMENAGEMENT NDU                                |  |  |  |  |  |  |
| 8301 | ESPACES PUBLICS                                |  |  |  |  |  |  |
| 8318 | AMENAGEMENT DU LITTORAL                        |  |  |  |  |  |  |
|      | <b>Opérations pour compte de tiers</b>         |  |  |  |  |  |  |
|      | <b>Restes à réaliser - reports</b>             |  |  |  |  |  |  |
|      | <b>RECETTES (2)</b>                            |  |  |  |  |  |  |
|      | <b>Recettes de l'exercice</b>                  |  |  |  |  |  |  |
| 021  | VIREMENT DE LA SECTION DE FONCTIONNEMENT       |  |  |  |  |  |  |
| 024  | PRODUITS DES CESSIONS                          |  |  |  |  |  |  |
| 040  | OPERATION D'ORDRE DE TRANSFERTS ENTRE SECTIONS |  |  |  |  |  |  |
| 041  | OPERATIONS PATRIMONIALES                       |  |  |  |  |  |  |
| 10   | DOTATIONS, FONDS DIVERS ET RESERVES            |  |  |  |  |  |  |
| 13   | SUBVENTIONS D'INVESTISSEMENT RECUES            |  |  |  |  |  |  |
| 16   | EMPRUNTS ET DETTES ASSIMILEES                  |  |  |  |  |  |  |
|      | <b>Opérations pour compte de tiers</b>         |  |  |  |  |  |  |
|      | <b>Restes à réaliser - reports</b>             |  |  |  |  |  |  |
|      | <b>SOLDES (2)</b>                              |  |  |  |  |  |  |

(1) Pour le croisement par nature, le détail est fait selon le niveau de vote choisi par l'assemblée délibérante (chapitre, article ou article spécialisé).

(2) S'il s'agit du budget supplémentaire ou de décisions modificatives, les montants indiqués sont cumulés au niveau de l'ensemble des décisions budgétaires (BP + DM + BS). Le solde correspond à la différence entre les recettes et les dépenses. Les dépenses et les recettes correspondent à la somme des dépenses et des recettes de l'exercice ainsi que des restes à réaliser et des reports (lignes

|   |      |
|---|------|
| IV - ANNEXES  | IV   |
| ELEMENTS DU BILAN   |      |
| PRESENTATION CROISEE PAR FONCTION - DETAIL INVESTISSEMENT | A1.2 |

FONCTION 7 - LOGEMENT

| (1)                            | Libellé  | 70 Services communs | 71 Parc privé de la ville | 72 Aide au secteur locatif | 73 Aide à l'accession à la propriété | Total     |
|--------------------------------|--|---------------------|---------------------------|----------------------------|--------------------------------------|-----------|
| <b>DEPENSES (2)</b>            |  |                     | 2 100 000                 |                            |                                      | 2 100 000 |
| <b>Dépenses de l'exercice</b>  |  |                     |                           |                            |                                      |           |
| 020                            | DEPENSES IMPREVUES                               |                     |                           |                            |                                      |           |
| 040                            | OPERATION D'ORDRE DE TRANSFERTS ENTRE SECTIONS   |                     |                           |                            |                                      |           |
| 041                            | OPERATIONS PATRIMONIALES                         |                     |                           |                            |                                      |           |
| <b>Opérations d'équipement</b> |  |                     | 2 100 000                 |                            |                                      | 2 100 000 |
| 0101                           | EMPRUNT ET DETTES ASSIMILES                      |                     |                           |                            |                                      |           |
| 0204                           | ACQUISITIONS DIVERSES                            |                     |                           |                            |                                      |           |
| 0501                           | TRAVAUX SUR BATIMENTS ET TERRAINS COMMUNAUX      |                     | 2 100 000                 |                            |                                      | 2 100 000 |
| 0502                           | AMENAGEMENT CIMETIERES ET CENTRES FUNERAIRES     |                     |                           |                            |                                      |           |
| 0505                           | REHABILITATION DE L'IMMEUBLE FRANCE AUSTRALE     |                     |                           |                            |                                      |           |
| 0506                           | REALISATION DU BATIMENT DES ARCHIVES MUNICIPALES |                     |                           |                            |                                      |           |
| 0601                           | MATERIELS DE TRANSPORTS ET ENGINS                |                     |                           |                            |                                      |           |
| 0701                           | INFORMATISATION DES SERVICES                     |                     |                           |                            |                                      |           |
| 0703                           | SECURITE INFORMATIQUE                            |                     |                           |                            |                                      |           |
| 1101                           | EQUIPEMENTS DE SECURITE ET SALUBRITE PUBLIQUE    |                     |                           |                            |                                      |           |
| 1104                           | VIDEO SURVEILLANCE                               |                     |                           |                            |                                      |           |
| 1105                           | STRATEGIE REQUINS                                |                     |                           |                            |                                      |           |
| 2101                           | EQUIPEMENTS SCOLAIRES                            |                     |                           |                            |                                      |           |
| 3101                           | EQUIPEMENTS CULTURELS ET PATRIMONIAUX            |                     |                           |                            |                                      |           |
| 4101                           | EQUIPEMENTS SPORTIFS                             |                     |                           |                            |                                      |           |
| 5101                           | EQUIPEMENTS DE PROXIMITE                         |                     |                           |                            |                                      |           |
| 5110                           | ACTIONS DE PROXIMITE DES CONSEILS DE SECTEUR     |                     |                           |                            |                                      |           |
| 6101                           | EQUIPEMENTS EN EAU ET EN ASSAINISSEMENT          |                     |                           |                            |                                      |           |
| 6201                           | PROPRETE URBAINE                                 |                     |                           |                            |                                      |           |
| 7101                           | AMENAGEMENTS DE VOIRIES                          |                     |                           |                            |                                      |           |
| 7119                           | REFECTION DE CHAUSSEES                           |                     |                           |                            |                                      |           |
| 7121                           | AMENAGEMENT DE LA ROUTE DU PORT DESPOINTES       |                     |                           |                            |                                      |           |
| 7123                           | AMENAGEMENT VRD QUARTIER ANSE VATA               |                     |                           |                            |                                      |           |
| 7202                           | MODERNISATION DES TROTTOIRS                      |                     |                           |                            |                                      |           |
| 7203                           | AMENAGEMENT DE PISTES CYCLABLES                  |                     |                           |                            |                                      |           |
| 7301                           | ECLAIRAGE PUBLIC                                 |                     |                           |                            |                                      |           |
| 8101                           | AMENAGEMENTS URBAINS                             |                     |                           |                            |                                      |           |
| 8102                           | AMENAGEMENTS QUAI FERRY                          |                     |                           |                            |                                      |           |

|  |             |
|--|-------------|
| <b>IV - ANNEXES</b>  | <b>IV</b>   |
| <b>ELEMENTS DU BILAN</b>   |             |
| <b>PRESENTATION CROISEE PAR FONCTION - DETAIL INVESTISSEMENT</b> | <b>A1.2</b> |

**FONCTION 7 - LOGEMENT**

|  |  |  |                   |  |                   |
|--|--|--|-------------------|--|-------------------|
| 8104                                   | AMENAGEMENT NDU                                |  |                   |  |                   |
| 8301                                   | ESPACES PUBLICS                                |  |                   |  |                   |
| 8318                                   | AMENAGEMENT DU LITTORAL                        |  |                   |  |                   |
| <b>Opérations pour compte de tiers</b> |  |  |                   |  |                   |
| <b>Restes à réaliser - reports</b>     |  |  |                   |  |                   |
| <b>RECETTES (2)</b>                    |  |  |                   |  |                   |
| <b>Recettes de l'exercice</b>          |  |  |                   |  |                   |
| 021                                    | VIREMENT DE LA SECTION DE FONCTIONNEMENT       |  |                   |  |                   |
| 024                                    | PRODUITS DES CESSIONS                          |  |                   |  |                   |
| 040                                    | OPERATION D'ORDRE DE TRANSFERTS ENTRE SECTIONS |  |                   |  |                   |
| 041                                    | OPERATIONS PATRIMONIALES                       |  |                   |  |                   |
| 10                                     | DOTATIONS, FONDS DIVERS ET RESERVES            |  |                   |  |                   |
| 13                                     | SUBVENTIONS D'INVESTISSEMENT RECUES            |  |                   |  |                   |
| 16                                     | EMPRUNTS ET DETTES ASSIMILEES                  |  |                   |  |                   |
| <b>Opérations pour compte de tiers</b> |  |  |                   |  |                   |
| <b>Restes à réaliser - reports</b>     |  |  |                   |  |                   |
| <b>SOLDES (2)</b>                      |  |  | <b>-2 100 000</b> |  | <b>-2 100 000</b> |

(1) Pour le croisement par nature, le détail est fait selon le niveau de vote choisi par l'assemblée délibérante (chapitre, article ou article spécialisé).

(2) S'il s'agit du budget supplémentaire ou de décisions modificatives, les montants indiqués sont cumulés au niveau de l'ensemble des décisions budgétaires (BP + DM + BS). Le solde correspond à la différence entre les recettes et les dépenses. Les dépenses et les recettes correspondent à la somme des dépenses et des recettes de l'exercice ainsi que des restes à

|   |      |
|---|------|
| IV - ANNEXES  | IV   |
| ELEMENTS DU BILAN   |      |
| PRESENTATION CROISEE PAR FONCTION - DETAIL INVESTISSEMENT | A1.2 |

**FONCTION 8 - AMENAGEMENT ET SERVICES URBAINS, ENVIRONNEMENT**

| (1)                            | Libellé  | 81 Services urbains | 82 Aménagement urbain | 83 Environnement  | Total                |
|--------------------------------|--|---------------------|-----------------------|-------------------|----------------------|
| <b>DEPENSES (2)</b>            |  | <b>550 628 671</b>  | <b>2 939 722 977</b>  | <b>88 046 008</b> | <b>3 578 397 656</b> |
| <b>Dépenses de l'exercice</b>  |  |                     |                       |                   |                      |
| 020                            | DEPENSES IMPREVUES                               |                     |                       |                   |                      |
| 040                            | OPERATION D'ORDRE DE TRANSFERTS ENTRE SECTIONS   |                     |                       |                   |                      |
| 041                            | OPERATIONS PATRIMONIALES                         |                     |                       |                   |                      |
| <b>Opérations d'équipement</b> |  | <b>550 628 671</b>  | <b>2 939 722 977</b>  | <b>88 046 008</b> | <b>3 578 397 656</b> |
| 0101                           | EMPRUNT ET DETTES ASSIMILES                      |                     |                       |                   |                      |
| 0204                           | ACQUISITIONS DIVERSES                            |                     |                       |                   |                      |
| 0501                           | TRAVAUX SUR BATIMENTS ET TERRAINS COMMUNAUX      |                     | 3 576 122             |                   | 3 576 122            |
| 0502                           | AMENAGEMENT CIMETIERES ET CENTRES FUNERAIRES     |                     |                       |                   |                      |
| 0505                           | REHABILITATION DE L'IMMEUBLE FRANCE AUSTRALE     |                     |                       |                   |                      |
| 0506                           | REALISATION DU BATIMENT DES ARCHIVES MUNICIPALES |                     |                       |                   |                      |
| 0601                           | MATERIELS DE TRANSPORTS ET ENGINS                |                     |                       |                   |                      |
| 0701                           | INFORMATISATION DES SERVICES                     |                     |                       |                   |                      |
| 0703                           | SECURITE INFORMATIQUE                            |                     |                       |                   |                      |
| 1101                           | EQUIPEMENTS DE SECURITE ET SALUBRITE PUBLIQUE    |                     |                       |                   |                      |
| 1104                           | VIDEO SURVEILLANCE                               |                     |                       |                   |                      |
| 1105                           | STRATEGIE REQUINS                                |                     | 700 000               | 88 046 008        | 88 746 008           |
| 2101                           | EQUIPEMENTS SCOLAIRES                            |                     |                       |                   |                      |
| 3101                           | EQUIPEMENTS CULTURELS ET PATRIMONIAUX            |                     |                       |                   |                      |
| 4101                           | EQUIPEMENTS SPORTIFS                             |                     |                       |                   |                      |
| 5101                           | EQUIPEMENTS DE PROXIMITE                         |                     |                       |                   |                      |
| 5110                           | ACTIONS DE PROXIMITE DES CONSEILS DE SECTEUR     |                     | 5 277 348             |                   | 5 277 348            |
| 6101                           | EQUIPEMENTS EN EAU ET EN ASSAINISSEMENT          | 242 701 551         |                       |                   | 242 701 551          |
| 6201                           | PROPRETE URBAINE                                 | 10 766 857          |                       |                   | 10 766 857           |
| 7101                           | AMENAGEMENTS DE VOIRIES                          |                     | 589 657 453           |                   | 589 657 453          |
| 7119                           | REFECTION DE CHAUSSEES                           |                     | 696 170 281           |                   | 696 170 281          |
| 7121                           | AMENAGEMENT DE LA ROUTE DU PORT DESPOINTES       |                     | 108 086 672           |                   | 108 086 672          |
| 7123                           | AMENAGEMENT VRD QUARTIER ANSE VATA               |                     | 315 678 338           |                   | 315 678 338          |
| 7202                           | MODERNISATION DES TROTTOIRS                      |                     | 185 000 000           |                   | 185 000 000          |
| 7203                           | AMENAGEMENT DE PISTES CYCLABLES                  |                     | 41 438 567            |                   | 41 438 567           |
| 7301                           | ECLAIRAGE PUBLIC                                 | 278 977 038         |                       |                   | 278 977 038          |
| 8101                           | AMENAGEMENTS URBAINS                             | 18 183 225          | 420 340 000           |                   | 438 523 225          |
| 8102                           | AMENAGEMENTS QUAI FERRY                          |                     | 1 303 849             |                   | 1 303 849            |

|   |      |
|---|------|
| IV - ANNEXES  | IV   |
| ELEMENTS DU BILAN   |      |
| PRESENTATION CROISEE PAR FONCTION - DETAIL INVESTISSEMENT | A1.2 |

**FONCTION 8 - AMENAGEMENT ET SERVICES URBAINS, ENVIRONNEMENT**

|  |  |                     |                       |                    |                       |
|--|--|---------------------|-----------------------|--------------------|-----------------------|
| 8104                                   | AMENAGEMENT NDU                                |                     | 8 295 000             |                    | 8 295 000             |
| 8301                                   | ESPACES PUBLICS                                |                     | 145 509 833           |                    | 145 509 833           |
| 8318                                   | AMENAGEMENT DU LITTORAL                        |                     | 418 689 514           |                    | 418 689 514           |
| <b>Opérations pour compte de tiers</b> |  |                     |                       |                    |                       |
| <b>Restes à réaliser - reports</b>     |  |                     |                       |                    |                       |
| <b>RECETTES (2)</b>                    |  | <b>25 500 000</b>   | <b>435 586 000</b>    |                    | <b>461 086 000</b>    |
| <b>Recettes de l'exercice</b>          |  | <b>25 500 000</b>   | <b>435 586 000</b>    |                    | <b>461 086 000</b>    |
| 021                                    | VIREMENT DE LA SECTION DE FONCTIONNEMENT       |                     |                       |                    |                       |
| 024                                    | PRODUITS DES CESSIONS                          |                     |                       |                    |                       |
| 040                                    | OPERATION D'ORDRE DE TRANSFERTS ENTRE SECTIONS |                     |                       |                    |                       |
| 041                                    | OPERATIONS PATRIMONIALES                       |                     |                       |                    |                       |
| 10                                     | DOTATIONS, FONDS DIVERS ET RESERVES            |                     |                       |                    |                       |
| 13                                     | SUBVENTIONS D'INVESTISSEMENT RECUES            | 25 500 000          | 435 586 000           |                    | 461 086 000           |
| 16                                     | EMPRUNTS ET DETTES ASSIMILEES                  |                     |                       |                    |                       |
| <b>Opérations pour compte de tiers</b> |  |                     |                       |                    |                       |
| <b>Restes à réaliser - reports</b>     |  |                     |                       |                    |                       |
| <b>SOLDES (2)</b>                      |  | <b>-525 128 671</b> | <b>-2 504 136 977</b> | <b>-88 046 008</b> | <b>-3 117 311 656</b> |

|   |      |
|---|------|
| IV - ANNEXES  | IV   |
| ELEMENTS DU BILAN   |      |
| PRESENTATION CROISEE PAR FONCTION - DETAIL INVESTISSEMENT | A1.2 |

**FONCTION 8 - AMENAGEMENT ET SERVICES URBAINS, ENVIRONNEMENT**

| (1)                            | Libellé  | Sous-fonction 81 Services urbains |                           |  |                      |                      |                        | 816 Autres réseaux et services divers |
|--------------------------------|--|-----------------------------------|---------------------------|--|----------------------|----------------------|------------------------|---------------------------------------|
|                                |  | 810 Services communs              | 811 Eau et assainissement | 812 Collecte et traitement des ordures ménagères | 813 Propreté urbaine | 814 Eclairage public | 815 Transports urbains |                                       |
| <b>DEPENSES (2)</b>            |  |                                   | 242 701 551               |  | 10 766 857           | 278 977 038          | 18 183 225             |                                       |
| <b>Dépenses de l'exercice</b>  |  |                                   |                           |  |                      |                      |                        |                                       |
| 020                            | DEPENSES IMPREVUES                               |                                   |                           |  |                      |                      |                        |                                       |
| 040                            | OPERATION D'ORDRE DE TRANSFERTS ENTRE SECTIONS   |                                   |                           |  |                      |                      |                        |                                       |
| 041                            | OPERATIONS PATRIMONIALES                         |                                   |                           |  |                      |                      |                        |                                       |
| <b>Opérations d'équipement</b> |  |                                   | 242 701 551               |  | 10 766 857           | 278 977 038          | 18 183 225             |                                       |
| 0101                           | EMPRUNT ET DETTES ASSIMILES                      |                                   |                           |  |                      |                      |                        |                                       |
| 0204                           | ACQUISITIONS DIVERSES                            |                                   |                           |  |                      |                      |                        |                                       |
| 0501                           | TRAVAUX SUR BATIMENTS ET TERRAINS COMMUNAUX      |                                   |                           |  |                      |                      |                        |                                       |
| 0502                           | AMENAGEMENT CIMETIERES ET CENTRES FUNERAIRES     |                                   |                           |  |                      |                      |                        |                                       |
| 0505                           | REHABILITATION DE L'IMMEUBLE FRANCE AUSTRALE     |                                   |                           |  |                      |                      |                        |                                       |
| 0506                           | REALISATION DU BATIMENT DES ARCHIVES MUNICIPALES |                                   |                           |  |                      |                      |                        |                                       |
| 0601                           | MATERIELS DE TRANSPORTS ET ENGINS                |                                   |                           |  |                      |                      |                        |                                       |
| 0701                           | INFORMATISATION DES SERVICES                     |                                   |                           |  |                      |                      |                        |                                       |
| 0703                           | SECURITE INFORMATIQUE                            |                                   |                           |  |                      |                      |                        |                                       |
| 1101                           | EQUIPEMENTS DE SECURITE ET SALUBRITE PUBLIQUE    |                                   |                           |  |                      |                      |                        |                                       |
| 1104                           | VIDEO SURVEILLANCE                               |                                   |                           |  |                      |                      |                        |                                       |
| 1105                           | STRATEGIE REQUINS                                |                                   |                           |  |                      |                      |                        |                                       |
| 2101                           | EQUIPEMENTS SCOLAIRES                            |                                   |                           |  |                      |                      |                        |                                       |
| 3101                           | EQUIPEMENTS CULTURELS ET PATRIMONIAUX            |                                   |                           |  |                      |                      |                        |                                       |
| 4101                           | EQUIPEMENTS SPORTIFS                             |                                   |                           |  |                      |                      |                        |                                       |
| 5101                           | EQUIPEMENTS DE PROXIMITE                         |                                   |                           |  |                      |                      |                        |                                       |
| 5110                           | ACTIONS DE PROXIMITE DES CONSEILS DE SECTEUR     |                                   |                           |  |                      |                      |                        |                                       |
| 6101                           | EQUIPEMENTS EN EAU ET EN ASSAINISSEMENT          |                                   | 242 701 551               |  |                      |                      |                        |                                       |
| 6201                           | PROPRETE URBAINE                                 |                                   |                           |  | 10 766 857           |                      |                        |                                       |
| 7101                           | AMENAGEMENTS DE VOIRIES                          |                                   |                           |  |                      |                      |                        |                                       |
| 7119                           | REFECTION DE CHAUSSEES                           |                                   |                           |  |                      |                      |                        |                                       |
| 7121                           | AMENAGEMENT DE LA ROUTE DU PORT DESPOINTES       |                                   |                           |  |                      |                      |                        |                                       |
| 7123                           | AMENAGEMENT VRD QUARTIER ANSE VATA               |                                   |                           |  |                      |                      |                        |                                       |
| 7202                           | MODERNISATION DES TROTTOIRS                      |                                   |                           |  |                      |                      |                        |                                       |
| 7203                           | AMENAGEMENT DE PISTES CYCLABLES                  |                                   |                           |  |                      |                      |                        |                                       |
| 7301                           | ECLAIRAGE PUBLIC                                 |                                   |                           |  |                      | 278 977 038          |                        |                                       |



|   |      |
|---|------|
| IV - ANNEXES  | IV   |
| ELEMENTS DU BILAN   |      |
| PRESENTATION CROISEE PAR FONCTION - DETAIL INVESTISSEMENT | A1.2 |

**FONCTION 8 - AMENAGEMENT ET SERVICES URBAINS, ENVIRONNEMENT**

|      |  |  |                     |  |                    |                     |                    |  |
|------|--|--|---------------------|--|--------------------|---------------------|--------------------|--|
| 8101 | AMENAGEMENTS URBAINS                           |  |                     |  |                    |                     | 18 183 225         |  |
| 8102 | AMENAGEMENTS QUAI FERRY                        |  |                     |  |                    |                     |                    |  |
| 8104 | AMENAGEMENT NDU                                |  |                     |  |                    |                     |                    |  |
| 8301 | ESPACES PUBLICS                                |  |                     |  |                    |                     |                    |  |
| 8318 | AMENAGEMENT DU LITTORAL                        |  |                     |  |                    |                     |                    |  |
|      | <b>Opérations pour compte de tiers</b>         |  |                     |  |                    |                     |                    |  |
|      | <b>Restes à réaliser - reports</b>             |  |                     |  |                    |                     |                    |  |
|      | <b>RECETTES (2)</b>                            |  |                     |  |                    | <b>25 500 000</b>   |                    |  |
|      | <b>Recettes de l'exercice</b>                  |  |                     |  |                    | <b>25 500 000</b>   |                    |  |
| 021  | VIREMENT DE LA SECTION DE FONCTIONNEMENT       |  |                     |  |                    |                     |                    |  |
| 024  | PRODUITS DES CESSIONS                          |  |                     |  |                    |                     |                    |  |
| 040  | OPERATION D'ORDRE DE TRANSFERTS ENTRE SECTIONS |  |                     |  |                    |                     |                    |  |
| 041  | OPERATIONS PATRIMONIALES                       |  |                     |  |                    |                     |                    |  |
| 10   | DOTATIONS, FONDS DIVERS ET RESERVES            |  |                     |  |                    |                     |                    |  |
| 13   | SUBVENTIONS D'INVESTISSEMENT RECUES            |  |                     |  |                    | 25 500 000          |                    |  |
| 16   | EMPRUNTS ET DETTES ASSIMILEES                  |  |                     |  |                    |                     |                    |  |
|      | <b>Opérations pour compte de tiers</b>         |  |                     |  |                    |                     |                    |  |
|      | <b>Restes à réaliser - reports</b>             |  |                     |  |                    |                     |                    |  |
|      | <b>SOLDES (2)</b>                              |  | <b>-242 701 551</b> |  | <b>-10 766 857</b> | <b>-253 477 038</b> | <b>-18 183 225</b> |  |



|  |             |
|--|-------------|
| <b>IV - ANNEXES</b>  | <b>IV</b>   |
| <b>ELEMENTS DU BILAN</b>   |             |
| <b>PRESENTATION CROISEE PAR FONCTION - DETAIL INVESTISSEMENT</b> | <b>A1.2</b> |

**FONCTION 8 - AMENAGEMENT ET SERVICES URBAINS, ENVIRONNEMENT**

|      |  |  |                     |                       |                     |                     |  |                    |
|------|--|--|---------------------|-----------------------|---------------------|---------------------|--|--------------------|
| 8101 | AMENAGEMENTS URBAINS                           |  |                     |                       | 420 340 000         |                     |  |                    |
| 8102 | AMENAGEMENTS QUAI FERRY                        |  |                     |                       | 1 303 849           |                     |  |                    |
| 8104 | AMENAGEMENT NDU                                |  | 8 295 000           |                       |                     |                     |  |                    |
| 8301 | ESPACES PUBLICS                                |  |                     | 145 509 833           |                     |                     |  |                    |
| 8318 | AMENAGEMENT DU LITTORAL                        |  | 260 492 525         | 158 196 989           |                     |                     |  |                    |
|      | <b>Opérations pour compte de tiers</b>         |  |                     |                       |                     |                     |  |                    |
|      | <b>Restes à réaliser - reports</b>             |  |                     |                       |                     |                     |  |                    |
|      | <b>RECETTES (2)</b>                            |  | <b>393 355 000</b>  | <b>6 231 000</b>      | <b>36 000 000</b>   |                     |  |                    |
|      | <b>Recettes de l'exercice</b>                  |  | <b>393 355 000</b>  | <b>6 231 000</b>      | <b>36 000 000</b>   |                     |  |                    |
| 021  | VIREMENT DE LA SECTION DE FONCTIONNEMENT       |  |                     |                       |                     |                     |  |                    |
| 024  | PRODUITS DES CESSIONS                          |  |                     |                       |                     |                     |  |                    |
| 040  | OPERATION D'ORDRE DE TRANSFERTS ENTRE SECTIONS |  |                     |                       |                     |                     |  |                    |
| 041  | OPERATIONS PATRIMONIALES                       |  |                     |                       |                     |                     |  |                    |
| 10   | DOTATIONS, FONDS DIVERS ET RESERVES            |  |                     |                       |                     |                     |  |                    |
| 13   | SUBVENTIONS D'INVESTISSEMENT RECUES            |  | 393 355 000         | 6 231 000             | 36 000 000          |                     |  |                    |
| 16   | EMPRUNTS ET DETTES ASSIMILEES                  |  |                     |                       |                     |                     |  |                    |
|      | <b>Opérations pour compte de tiers</b>         |  |                     |                       |                     |                     |  |                    |
|      | <b>Restes à réaliser - reports</b>             |  |                     |                       |                     |                     |  |                    |
|      | <b>SOLDES (2)</b>                              |  | <b>-211 008 722</b> | <b>-1 605 732 462</b> | <b>-297 475 822</b> | <b>-389 919 971</b> |  | <b>-88 046 008</b> |

(1) Pour le croisement par nature, le détail est fait selon le niveau de vote choisi par l'assemblée délibérante (chapitre, article ou article spécialisé).

(2) S'il s'agit du budget supplémentaire ou de décisions modificatives, les montants indiqués sont cumulés au niveau de l'ensemble des décisions budgétaires (BP + DM + BS). Le solde correspond à la différence entre les recettes et les dépenses. Les dépenses et les recettes correspondent à la somme des dépenses et des recettes de l'exercice ainsi que des restes à réaliser et des reports (lignes budgétaires 001 et 002). Les lignes reports 001 et 002 apparaissent à la colonne 01-Non ventilables.



|  |             |
|--|-------------|
| <b>IV - ANNEXES</b>  | <b>IV</b>   |
| <b>ELEMENTS DU BILAN</b>   |             |
| <b>PRESENTATION CROISEE PAR FONCTION - DETAIL INVESTISSEMENT</b> | <b>A1.2</b> |

**FONCTION 9 - ACTION ECONOMIQUE**

|      |  |  |  |  |  |  |  |  |                   |
|------|--|--|--|--|--|--|--|--|-------------------|
| 8102 | AMENAGEMENTS QUAI FERRY                        |  |  |  |  |  |  |  |                   |
| 8104 | AMENAGEMENT NDU                                |  |  |  |  |  |  |  |                   |
| 8301 | ESPACES PUBLICS                                |  |  |  |  |  |  |  |                   |
| 8318 | AMENAGEMENT DU LITTORAL                        |  |  |  |  |  |  |  |                   |
|      | <b>Opérations pour compte de tiers</b>         |  |  |  |  |  |  |  |                   |
|      | <b>Restes à réaliser - reports</b>             |  |  |  |  |  |  |  |                   |
|      | <b>RECETTES (2)</b>                            |  |  |  |  |  |  |  |                   |
|      | <b>Recettes de l'exercice</b>                  |  |  |  |  |  |  |  |                   |
| 021  | VIREMENT DE LA SECTION DE FONCTIONNEMENT       |  |  |  |  |  |  |  |                   |
| 024  | PRODUITS DES CESSIONS                          |  |  |  |  |  |  |  |                   |
| 040  | OPERATION D'ORDRE DE TRANSFERTS ENTRE SECTIONS |  |  |  |  |  |  |  |                   |
| 041  | OPERATIONS PATRIMONIALES                       |  |  |  |  |  |  |  |                   |
| 10   | DOTATIONS, FONDS DIVERS ET RESERVES            |  |  |  |  |  |  |  |                   |
| 13   | SUBVENTIONS D'INVESTISSEMENT RECUES            |  |  |  |  |  |  |  |                   |
| 16   | EMPRUNTS ET DETTES ASSIMILEES                  |  |  |  |  |  |  |  |                   |
|      | <b>Opérations pour compte de tiers</b>         |  |  |  |  |  |  |  |                   |
|      | <b>Restes à réaliser - reports</b>             |  |  |  |  |  |  |  |                   |
|      | <b>SOLDES (2)</b>                              |  |  |  |  |  |  |  | <b>-2 426 760</b> |
|      |  |  |  |  |  |  |  |  |                   |

(1) Pour le croisement par nature, le détail est fait selon le niveau de vote choisi par l'assemblée délibérante (chapitre, article ou article spécialisé).

(2) S'il s'agit du budget supplémentaire ou de décisions modificatives, les montants indiqués sont cumulés au niveau de l'ensemble des décisions budgétaires (BP + DM + BS). Le solde correspond à la différence entre les recettes et les dépenses. Les dépenses et les recettes correspondent à la somme des dépenses et des recettes de l'exercice ainsi que des restes à réaliser et des reports (lignes budgétaires 001 et 002). Les lignes reports 001 et 002 apparaissent à la colonne 01-Non ventilables.

|  |             |
|--|-------------|
| <b>IV - ANNEXES</b>                                    | <b>IV</b>   |
| <b>ELEMENTS DU BILAN</b>                               |             |
| <b>EQUILIBRE DES OPERATIONS FINANCIERES - DEPENSES</b> | <b>A6.1</b> |

**DEPENSES A COUVRIR PAR DES RESSOURCES PROPRES**

| Art. (1)   | Libellé (1)        | Budget de<br>l'exercice (Hors<br>RAR)<br>(BP+BS+DM)<br>I | Propositions<br>nouvelles | Vote (2)<br>II |
|--|--------------------|--|---------------------------|----------------|
| <b>DEPENSES TOTALES A COUVRIR PAR DES RESSOURCES PROPRES = A + B</b> |                    | <b>741 900 000</b>                                       |                           |                |
| <b>16 Emprunts et dettes assimilées (A)</b>                          |                    | <b>641 900 000</b>                                       |                           |                |
| 1641   | Emprunts en euros  | 641 900 000  |                           |                |
| <b>Dépenses et transferts à déduire des ressources propres (B)</b>   |                    | <b>100 000 000</b>                                       |                           |                |
| 020  | Dépenses imprévues | 100 000 000  |                           |                |

|  | Op. de l'exercice<br>III = I+II | Restes à réaliser<br>en dépenses de<br>l'exercice<br>précédent<br>(3) | Solde d'exécution<br>D001<br>(3) | TOTAL<br>IV        |
|--|---------------------------------|---|----------------------------------|--------------------|
| <b>Dépenses à couvrir par des ressources propres</b> | <b>741 900 000</b>              |   |                                  | <b>741 900 000</b> |

(1) Détailler les chapitres budgétaires par article conformément au plan de comptes.

(2) Crédits de l'exercice votés lors de la séance.

(3) Inscrire uniquement si le compte administratif est voté ou en cas de reprise anticipée des résultats de l'exercice précédent.

|   |      |
|---|------|
| IV - ANNEXES                                    | IV   |
| ELEMENTS DU BILAN                               |      |
| EQUILIBRE DES OPERATIONS FINANCIERES - RECETTES | A6.2 |

**RESSOURCES PROPRES**

| Art. (1)  | Libellé (1)  | Budget de l'exercice (Hors RAR) (BP+BS+DM) V | Propositions nouvelles | Vote (2) VI        |
|---|--|--|------------------------|--------------------|
| <b>RECETTES (RESSOURCES PROPRES) = a + b</b>          |  | <b>1 608 999 054</b>                         | <b>641 101 500</b>     | <b>641 101 500</b> |
| <b>Ressources propres externes de l'année (a)</b>     |  |  |                        |                    |
| <b>Ressources propres internes de l'année (b) (3)</b> |  | <b>1 608 999 054</b>                         | <b>641 101 500</b>     | <b>641 101 500</b> |
| 15112   | <i>Prov pr litiges budgétaires</i>                                     |  | 97 907 000             | 97 907 000         |
| 2804112   | <i>Bâtiments et installations Etat</i>                                 | 450 000                                      |                        |                    |
| 2804121   | <i>Biens mobiliers, matériel et études Nouvelle-Calédonie</i>          | 35 000                                       |                        |                    |
| 2804122   | <i>Bâtiments et installations Nouvelle-Calédonie</i>                   | 865 000                                      |                        |                    |
| 2804132   | <i>Bâtiments et installations Provinces</i>                            | 17 350 000                                   |                        |                    |
| 2804151   | <i>Biens mobiliers, matériel et études Groupement de collectivités</i> | 13 100 000                                   |                        |                    |
| 2804152   | <i>Bâtiments et installations Groupement de collectivités</i>          | 37 150 000                                   |                        |                    |
| 2804172   | <i>Bâtiments et installations Autres établissements publics</i>        | 4 000 000                                    |                        |                    |
| 280421  | <i>Biens mobiliers, matériel et études Personnes de droit privé</i>    | 6 600 000                                    |                        |                    |
| 280422  | <i>Bâtiments et installations Personnes de droit privé</i>             | 5 500 000                                    |                        |                    |
| 28051   | <i>Concessions et droits similaires</i>                                | 25 450 000                                   |                        |                    |
| 281561  | <i>Matériel roulant</i>  | 118 301 500                                  |                        |                    |
| 281568  | <i>Autre matériel et outillage d'incendie et de défense civile</i>     | 13 500 000                                   |                        |                    |
| 281571  | <i>Amort immo corp Matériel roulant</i>                                | 5 500 000                                    |                        |                    |
| 281578  | <i>Autre matériel et outillage de voirie</i>                           | 4 200 000                                    |                        |                    |
| 28158   | <i>Autres installations matériel et outillage techniques</i>           | 29 500 000                                   |                        |                    |
| 28182   | <i>Matériel de transport</i>   | 70 300 000                                   |                        |                    |
| 28183   | <i>Matériel de bureau et matériel informatique</i>                     | 61 500 000                                   |                        |                    |
| 28184   | <i>Mobilier</i>  | 14 000 000                                   |                        |                    |
| 28188   | <i>Autres immobilisations corporelles</i>                              | 82 800 000                                   |                        |                    |
| 024   | <i>Produits de cessions</i>  | 348 155 000                                  | 527 340 000            | 527 340 000        |
| 021   | <i>Virement de la section de fonctionnement</i>                        | 750 742 554                                  | 15 854 500             | 15 854 500         |

| Opérations de l'exercice VII = V+VI | Restes à réaliser en recettes de l'exercice précédent(4) | Solde d'exécution R001(4) | Affectation R0168(4) | TOTAL VIII           |
|-------------------------------------|--|---------------------------|----------------------|----------------------|
| <b>2 250 100 554</b>                |  |                           |                      | <b>2 250 100 554</b> |

| Montant   |                          |
|---|--------------------------|
| <b>Dépenses à couvrir par des ressources propres (IV)</b> | <b>741 900 000</b>       |
| <b>Ressources propres disponibles (VIII)</b>              | <b>2 250 100 554</b>     |
| <b>Solde (IX = VIII-IV)(5)</b>                            | <b>+1 508 200 554,00</b> |

(1) Les comptes 15, 169, 26, 27, 28, 29, 39, 481, 49 et 59 sont à détailler conformément au plan de comptes.

(2) Crédits de l'exercice votés lors de la séance.

(3) Les comptes 15, 29, 39, 49 et 59 sont présentés uniquement si la commune ou l'établissement applique le régime des provisions budgétaires.

(4) Inscrire uniquement si le compte administratif est voté ou en cas de reprise anticipée des résultats de l'exercice précédent.

(5) Indiquer le signe algébrique.

|                                       |               |
|---------------------------------------|---------------|
| <b>IV - ANNEXES</b>                   | <b>IV</b>     |
| <b>ELEMENTS DU BILAN</b>              | <b>A7.2.1</b> |
| <b>ETAT DE REPARTITION DE LA TEOM</b> |               |

(COMMUNES ET GROUPEMENTS DE 10 000 HABITANTS ET PLUS, article L. 2313-1)

**A7.2.1 - SECTION DE FONCTIONNEMENT- DEPENSES**

| <b>DEPENSES (1)</b>               |   |                |
|-----------------------------------|---|----------------|
| <b>Article (2)</b>                | <b>Libellé (2)</b>                              | <b>Montant</b> |
| <b>67</b>                         | <b>CHARGES EXCEPTIONNELLES</b>                  |                |
| 67441                             | Subventions exceptionnelles aux budgets annexes |                |
| 68                                | DOTATIONS PROVISIONS SEMI-BUDGETAIRES (3)       |                |
| <b>Total des dépenses réelles</b> |   |                |
| 023                               | VIREMENT A LA SECTION D'INVESTISSEMENT (4)      |                |
| <b>Total des dépenses d'ordre</b> |   |                |
| <b>TOTAL GENERAL</b>              |   |                |

**A7.2.1 - SECTION DE FONCTIONNEMENT - RECETTES**

| <b>RECETTES (1)</b>                                  |  |                |
|--|--|----------------|
| <b>Article (2)</b>                                   | <b>Libellé (2)</b>   | <b>Montant</b> |
| <b>Recettes issues de la TEOM</b>                    |  |                |
| 7331   | Taxe d'enlèvement des ordures ménagères  |                |
| <b>Dotation et participations reçues</b>             |  |                |
| <b>Autres recettes de fonctionnement éventuelles</b> |  |                |
| <b>70</b>  | <b>PRODUITS DES SERVICES, DU DOMAINE ET VENTES DIVERSES</b>                    |                |
| 70841  | Mise a disposition du personnel aux budgets annexes, ccas et caisse des écoles |                |
| 70872  | Remboursement de frais par les budgets annexes et les régies municipales       |                |
| 78   | REPRISES PROVISIONS SEMI-BUDGETAIRES (3)                                       |                |
| <b>Total des recettes réelles</b>                    |  |                |
| <b>Total des recettes d'ordre</b>                    |  |                |
| <b>TOTAL GENERAL</b>                                 |  |                |

(1) Dépenses et recettes, directes et indirectes, afférentes à l'exercice de la compétence visée à l'article L.2313-1 du CGCT.

(2) Détailler les chapitres budgétaires par article conformément au plan de comptes appliqué par la commune ou l'établissement.

(3) Si la commune ou l'établissement applique les provisions semi-budgétaires.

(4) Montant des recettes de fonctionnement transféré en investissement pour le financement des dépenses d'investissement afférentes à l'exercice de la compétence susmentionnée.



|                                |        |
|--------------------------------|--------|
| IV - ANNEXES                   | IV     |
| ELEMENTS DU BILAN              | A7.2.2 |
| ETAT DE REPARTITION DE LA TEOM |        |

(COMMUNES ET GROUPEMENTS DE 10 000 HABITANTS ET PLUS, article L. 2313-1)

**A7.2.2 - SECTION D'INVESTISSEMENT- DEPENSES**

| DEPENSES (1) |  |         |
|--------------|--|---------|
| Article (2)  | Libellé (2)  | Montant |
|              | Remboursement d'emprunts et dettes assimilées          |         |
|              | Aquisitions d'immobilisations                          |         |
|              | Opération d'équipement (1 ligne par opération)         |         |
|              | Autres dépenses éventuelles                            |         |
|              | Opération pour compte de tiers (1 ligne par opération) |         |
|              | <b>Total des dépenses réelles</b>                      |         |
|              | <b>Total des dépenses d'ordre</b>                      |         |
|              | <b>TOTAL GENERAL</b>                                   |         |

**A7.2.2 - SECTION D'INVESTISSEMENT - RECETTES**

| RECETTES (1) |  |         |
|--------------|--|---------|
| Article (2)  | Libellé (2)  | Montant |
|              | Souscription d'emprunts et dettes assimilées           |         |
|              | Dotations et subventions reçues                        |         |
|              | Autres recettes éventuelles                            |         |
|              | Opération pour compte de tiers (1 ligne par opération) |         |
|              | <b>Total des recettes réelles</b>                      |         |
| 021          | VIREMENT A LA SECTION DE FONCTIONNEMENT (3)            |         |
|              | <b>Total des recettes d'ordre</b>                      |         |
|              | <b>TOTAL GENERAL</b>                                   |         |

(1) Dépenses et recettes, directes et indirectes, afférentes à l'exercice de la compétence visée à l'article L.2313-1 du CGCT.

(2) Détailler les chapitres budgétaires par article conformément au plan de comptes appliqué par la commune ou l'établissement.

(3) Montant des recettes de fonctionnement transféré en investissement pour le financement des dépenses d'investissement afférentes à l'exercice de la compétence susmentionnée.

|  |    |
|--|----|
| IV - ANNEXES   | IV |
| ELEMENTS DU BILAN – DETAIL DES OPERATIONS POUR COMPTE DE TIERS | A9 |

A9 - CHAPITRES D'OPERATIONS POUR COMPTE DE TIERS (Détail)(1)

| N° opération : [...] Intitulé de l'opération :       |   | Date de la délibération : |                        |           |
|--|---|---------------------------|------------------------|-----------|
|  | Pour mémoire réalisations cumulées au 01/01/N (2) | RAR N-1 (3)               | Nouveaux crédits votés | Total (4) |
| <b>DEPENSES (a)</b>                                  |   |                           |                        |           |
| [...] (5)  |   |                           |                        |           |
| 040 Travaux réalisé par le personnel du mandataire   |   |                           |                        |           |
| 041 Opérations d'ordre à l'intérieur de la section   |   |                           |                        |           |
| Annulations sur dépenses (c)(6)                      |   |                           |                        |           |
| <b>Dépenses nettes (a-c)</b>                         |   |                           |                        |           |
| <b>RECETTES (b)</b>                                  |   |                           |                        |           |
| Financement par le mandant et par d'autres tiers (7) |   |                           |                        |           |
| 040 Financement par le mandataire                    |   |                           |                        |           |
| 041 Financement par emprunt à la charge du tiers     |   |                           |                        |           |
| Annulations sur recettes (d) (6)                     |   |                           |                        |           |
| <b>Recettes nettes (b-d)</b>                         |   |                           |                        |           |

(1) Ouvrir un cadre par opération pour compte de tiers.

(2) Ensemble des réalisations connues (hors restes à réaliser).

(3) A remplir uniquement en cas de reprise des résultats de l'exercice précédent, soit après le vote du compte administratif, soit en cas de reprise anticipée des résultats.

(4) Total = Restes à réaliser N-1 + Nouveaux crédits votés.

(5) Inscrire le chapitre et la nature des travaux.

(6) Le chapitre 45 doit être détaillé conformément au plan de comptes, tant en dépenses qu'en recettes.

(7) Indiquer le chapitre.

|   |             |
|---|-------------|
| <b>IV - ANNEXES</b>                               | <b>IV</b>   |
| <b>ENGAGEMENTS HORS BILAN</b>                     |             |
| AUTORISATIONS DE PROGRAMME ET CREDITS DE PAIEMENT | <b>B2.1</b> |
| AUTORISATIONS D'ENGAGEMENT ET CREDITS DE PAIEMENT | <b>B2.2</b> |

**B2.1 - SITUATION DES AUTORISATIONS DE PROGRAMME ET CREDITS DE PAIEMENT**

| No ou intitulé de l'A.P.                                   | Montant des AP                             |                             |   | Montant des CP  |  |                                      |   |
|--|--|-----------------------------|---|---|--|--------------------------------------|---|
|  | Pour memoire AP votée y compris ajustement | Révision de l'exercice 2024 | Total cumulé (toutes les délibérations y compris pour 2024) | Crédits de paiement antérieurs (réalisations cumulées au 01/01/2024)<br>(1) | Crédits de paiement ouverts au titre de l'exercice 2024<br>(2) | Restes à financer de l'exercice 2025 | Restes à financer (exercices au delà de 2025) |
| <b>Dépenses</b>  | <b>33 026 761 321</b>                      | <b>2 261 524 192</b>        | <b>35 288 285 513</b>                                       | <b>21 280 614 947</b>   | <b>5 464 898 838</b>   | <b>5 861 787 671</b>                 | <b>2 680 984 057</b>                          |
| 02 2023 1 ACQUISITION MOBILIERES ET MATERIELS              | 160 414 910                                | -19 000 000                 | 141 414 910   |   | 42 414 910   | 33 000 000                           | 66 000 000                                    |
| 05 2017 1 AMENAGEMENT D'UN CREMATORIUM AU CIMETIERE DU PK5 | 333 316 226                                | -445                        | 333 315 781   | 333 099 226   | 216 555  |                                      |   |
| 05 2019 2 TVX SUR BATIMENTS ET TERRAINS COMMUNAUX          | 442 273 053                                | -4 766 353                  | 437 506 700   | 425 464 752   | 12 041 948   |                                      |   |
| 05 2021 1 REHABILITATION FRANCE AUSTRALE                   | 380 000 000                                |                             | 380 000 000   | 234 981 664   | 110 539 827  | 34 478 509                           |   |
| 05 2021 2 REALISATION DU BATIMENT DES ARCHIVES MUNICIPALES | 365 968 200                                | 60 000 000                  | 425 968 200   | 33 198 962  | 284 769 238  | 108 000 000                          |   |
| 05 2023 1 REFECTION CENTRE FUNERAIRE MUNICIPAL             | 43 700 000                                 | 10 476 276                  | 54 176 276  | 7 633 194   | 27 543 082   | 19 000 000                           |   |
| 05 2024 1 TRAVAUX AMENAGEMENT CIMETIERE PK5                |  | 65 000 000                  | 65 000 000  |   |  | 35 000 000                           | 30 000 000                                    |
| 05 2024 2 AMENAGEMENT DES BATIMENTS ET TERRAINS COMMUNAUX  |  | 273 450 935                 | 273 450 935   |   | 50 286 670   | 152 864 265                          | 70 300 000                                    |
| 06 2017 1 MATERIEL DE TRANSPORT ET ENGINS                  | 539 899 472                                |                             | 539 899 472   | 539 899 472   |  |                                      |   |
| 06 2022 1 ACQUISITION ET RENOUVELLEMENT PARC ROULANT       | 515 755 258                                | -21 081 701                 | 494 673 557   | 99 728 758  | 104 605 399  | 180 339 400                          | 110 000 000                                   |
| 07 2020 1 ET DEVELOPPEMENT DU SI - 2020                    | 738 334 412                                | -98 291 080                 | 640 043 332   | 472 137 126   | 145 799 140  | 22 107 066                           |   |
| 11 2018 1 VIDEO PROTECTION N°2                             | 245 884 866                                | -1 824 112                  | 244 060 754   | 244 060 754   |  |                                      |   |
| 11 2020 1 EQUIPEMENT DE SECURITE ET SALUBRITE PUBLIQUE     | 500 000 000                                | 21 924 100                  | 521 924 100   | 428 349 955   | 93 574 145   |                                      |   |
| 11 2023 1 VIDEO PROTECTION N°3                             | 27 890 108                                 | 38 736 631                  | 66 626 739  | 8 632 549   | 57 994 190   |                                      |   |
| 11 2023 3 ACTIONS STRATEGIE REQUINS                        | 305 878 728                                | -20 325 000                 | 285 553 728   | 51 332 720  | 88 746 008   | 139 475 000                          | 6 000 000                                     |
| 21 2019 1 EQUIPEMENTS SCOLAIRES                            | 910 609 757                                | -35 700 870                 | 874 908 887   | 816 227 388   | 58 681 499   |                                      |   |
| 21 2023 1 EQUIPEMENTS DES ECOLES                           | 672 000 000                                | 389 500 000                 | 1 061 500 000   |   | 246 202 948  | 486 559 745                          | 328 737 307                                   |

## IV - ANNEXES

IV

## ENGAGEMENTS HORS BILAN

AUTORISATIONS DE PROGRAMME ET CREDITS DE PAIEMENT

B2.1

AUTORISATIONS D'ENGAGEMENT ET CREDITS DE PAIEMENT

B2.2

## B2.1 - SITUATION DES AUTORISATIONS DE PROGRAMME ET CREDITS DE PAIEMENT

| No ou intitulé<br>de l'A.P.                                | Montant des AP                                   |                                |   | Montant des CP   |   |   |   |
|--|--|--------------------------------|---|--|---|---|---|
|  | Pour memoire<br>AP votée y compris<br>ajustement | Révision<br>de l'exercice 2024 | Total cumulé (toutes<br>les délibérations<br>y compris pour 2024) | Crédits de paiement<br>antérieurs (réalisations<br>cumulées au 01/01/2024) | Crédits de paiement<br>ouverts au titre de<br>l'exercice 2024 | Restes à financer de<br>l'exercice 2025 | Restes à financer<br>(exercices au delà de<br>2025) |
| 31 2018 1 TRAVAUX DE REFECTION<br>DE L'AQUARIUM DES LAGONS | 133 703 102                                      |                                | 133 703 102   | 133 703 102  |   |   |   |
| 31 2022 1 REQUALIFICATION DU<br>SITE DE L'EX POLYCLINIQUE  | 280 000 000                                      | 2 222 130                      | 282 222 130   | 24 720 700   | 192 351 558   | 65 149 872                              |   |
| 31 2024 1 SUBVENTION<br>EQUIPEMENT CATHEDRALE              |  | 37 734 168                     | 37 734 168  |  | 2 880 000   | 8 751 232                               | 26 102 936  |
| 41 2019 1 EQUIPEMENTS SPORTIFS<br>N°1                      | 615 374 317                                      | 80 847 461                     | 696 221 778   | 503 261 906  | 106 435 969   | 86 523 903                              |   |
| 41 2021 1 EQUIPEMENTS SPORTIFS<br>N°2                      | 211 128 880                                      | -159 466 400                   | 51 662 480  | 51 424 062   | 238 418   |   |   |
| 51 2015 2 ACTIONS DE PROXIMITE<br>DES CONSEILS DE SECTEUR  | 871 846 753                                      |                                | 871 846 753   | 569 363 082  | 88 316 161  | 118 228 942                             | 95 938 568  |
| 51 2021 1 EQUIPEMENTS DE<br>PROXIMITE 2021                 | 457 997 610                                      | -10 883 508                    | 447 114 102   | 19 514 102   | 3 572 855   | 399 910 653                             | 24 116 492  |
| 51 2022 1 REHABILITATION MAISON<br>DE QUARTIER MONTRAVEL   | 80 000 000                                       | -8 000 000                     | 72 000 000  |  |   | 40 000 000                              | 32 000 000  |
| 61 2015 1 EQUIPEMENTS<br>D'ASSAINISSEMENT                  | 900 051 720                                      | -1 558 930                     | 898 492 790   | 898 492 790  |   |   |   |
| 61 2017 1 PROGRAMME<br>D'EQUIPEMENT EAU POTABLE N°1        | 1 138 459 390                                    | 16 616 610                     | 1 155 076 000   | 1 137 776 695  | 17 299 305  |   |   |
| 61 2017 2 PROGRAMME<br>D'EQUIPEMENT ASSAINISSEMENT<br>N°1  | 1 021 000 000                                    | -9 549 124                     | 1 011 450 876   | 978 157 388  | 33 293 488  |   |   |
| 61 2017 3 EXTENSION DE LA STEP<br>DE YAHOUÉ                | 778 500 000                                      | -21 925 197                    | 756 574 803   | 745 304 803  | 11 270 000  |   |   |
| 61 2019 1 EQUIPEMENTS D'EAU<br>PLUVIALE                    | 427 680 394                                      | -1 621 863                     | 426 058 531   | 415 636 614  | 10 421 917  |   |   |
| 61 2020 1 PROGRAMME EAU<br>POTABLE                         | 710 364 380                                      | 228 163 034                    | 938 527 414   | 437 515 284  | 243 012 130   | 258 000 000                             |   |
| 61 2020 2 EQUIPEMENTS<br>D'ASSAINISSEMENT                  | 773 147 206                                      | 98 769 821                     | 871 917 027   | 478 465 728  | 290 151 299   | 103 300 000                             |   |
| 61 2022 1 EQUIPEMENTS EAU<br>PLUVIALE                      | 395 000 000                                      | 67 151 600                     | 462 151 600   | 4 701 600  | 232 279 634   | 225 170 366                             |   |
| 61 2024 1 USINE MONT TE                                    |  | 45 000 000                     | 45 000 000  |  |   |   | 45 000 000  |
| 61 2024 2 USINE MONT TE - EAU                              |  | 208 000 000                    | 208 000 000   |  | 33 000 000  | 75 000 000                              | 100 000 000   |
| 62 2020 1 PROPRETE URBAINE                                 | 328 482 258                                      | 18 874 015                     | 347 356 273   | 111 906 273  | 235 450 000   |   |   |
| 71 2017 1 AMENAGEMENT DE LA<br>ROUTE DU PORT DESPOINTES    | 593 292 979                                      |                                | 593 292 979   | 593 292 979  |   |   |   |

|  |             |
|--|-------------|
| <b>IV - ANNEXES</b>                                      | <b>IV</b>   |
| <b>ENGAGEMENTS HORS BILAN</b>                            |             |
| <b>AUTORISATIONS DE PROGRAMME ET CREDITS DE PAIEMENT</b> | <b>B2.1</b> |
| <b>AUTORISATIONS D'ENGAGEMENT ET CREDITS DE PAIEMENT</b> | <b>B2.2</b> |

**B2.1 - SITUATION DES AUTORISATIONS DE PROGRAMME ET CREDITS DE PAIEMENT**

| No ou intitulé<br>de l'A.P.                             | Montant des AP                                   |                                |   | Montant des CP   |   |   |   |
|---|--|--------------------------------|---|--|---|---|---|
|   | Pour memoire<br>AP votée y compris<br>ajustement | Révision<br>de l'exercice 2024 | Total cumulé (toutes<br>les délibérations<br>y compris pour 2024) | Crédits de paiement<br>antérieurs (réalisations<br>cumulées au 01/01/2024) | Crédits de paiement<br>ouverts au titre de<br>l'exercice 2024 | Restes à financer de<br>l'exercice 2025 | Restes à financer<br>(exercices au delà de<br>2025) |
| 71 2017 3 AMENAGEMENT VRD DU<br>QUARTIER DE L'ANSE VATA | 1 263 227 022                                    | 90 867 454                     | 1 354 094 476   | 959 094 476  | 315 678 338   | 79 321 662                              |   |
| 71 2018 1 PROGRAMME<br>AMENAGEMENT DE VOIRIE N°2        | 327 846 929                                      | -12 047 892                    | 315 799 037   | 313 292 037  | 2 507 000   |   |   |
| 71 2019 1 REFECTION DE<br>CHAUSSEES                     | 2 795 903 331                                    | -167 075                       | 2 795 736 256   | 2 795 736 256  |   |   |   |
| 71 2022 1 PROGRAMME<br>AMENAGEMENT DE VOIRIE            | 1 072 115 389                                    | 549 879 024                    | 1 621 994 413   | 348 365 305  | 438 649 453   | 389 189 600                             | 445 790 055   |
| 71 2023 1 AMENAGEMENT ROUTE<br>PORT DESPOINTES PHASE 3  | 395 500 000                                      | -10 000 000                    | 385 500 000   | 4 875 189  | 108 086 672   | 242 538 139                             | 30 000 000  |
| 71 2023 3 AMENAGEMENT VOIRIE                            | 2 345 000 000                                    | -6 650 100                     | 2 338 349 900   |  | 696 170 281   | 1 127 829 619                           | 514 350 000   |
| 72 2020 1 REFECTION DES<br>TROTTOIRS                    | 1 269 000 000                                    | 115 919 866                    | 1 384 919 866   | 779 919 866  | 185 000 000   | 330 000 000                             | 90 000 000  |
| 72 2022 1 AMENAGEMENTS DE<br>PISTES CYCLABLES           | 688 000 000                                      | 9 561 433                      | 697 561 433   | 39 561 433   | 41 438 567  | 466 561 433                             | 150 000 000   |
| 73 2020 1 PROGRAMME ECLAIRAGE<br>PUBLIC N°3             | 1 088 603 437                                    | -10 123 829                    | 1 078 479 608   | 532 453 871  | 224 977 038   | 259 400 000                             | 61 648 699  |
| 73 2023 1 TRAVAUX D'ECLAIRAGE<br>VDO                    | 300 000 000                                      | -20 005 207                    | 279 994 793   | 54 994 793   | 54 000 000  | 171 000 000                             |   |
| 81 2016 1 AMENAGEMENT GLOBAL<br>QUAI FERRY              | 2 273 948 940                                    | -4 181                         | 2 273 944 759   | 2 272 640 910  | 1 303 849   |   |   |
| 81 2023 2 SUBVENTION GIE SERAIL                         | 6 000 000  |                                | 6 000 000   | 2 000 000  | 2 000 000   | 2 000 000                               |   |
| 81 2024 1 AMENAGEMENT NDU                               |  | 19 500 000                     | 19 500 000  |  | 7 500 000   | 12 000 000                              |   |
| 81 2024 2 AMENAGEMENT NDU -<br>EAU                      |  | 25 000 000                     | 25 000 000  |  |   |   | 25 000 000  |
| 83 2020 1 AMENAGEMENT ESPACES<br>VERTS ET PUBLICS       | 758 753 807                                      | 70 454 874                     | 829 208 681   | 594 535 955  | 145 509 833   | 89 162 893                              |   |
| 83 2020 2 AMENAGEMENT DU<br>LITTORAL                    | 2 544 908 487                                    | 190 867 627                    | 2 735 776 114   | 1 785 161 228  | 418 689 514   | 101 925 372                             | 430 000 000   |
| <b>Recettes</b>   |  |                                |   |  |   |   |   |

(1) Il s'agit des réalisations effectives correspondant aux mandats émis.

(2) Il s'agit du montant prévu initialement par l'échéancier corrigé des révisions.

|   |             |
|---|-------------|
| <b>IV - ANNEXES</b>                               | <b>IV</b>   |
| <b>ENGAGEMENTS HORS BILAN</b>                     |             |
| AUTORISATIONS DE PROGRAMME ET CREDITS DE PAIEMENT | <b>B2.1</b> |
| AUTORISATIONS D'ENGAGEMENT ET CREDITS DE PAIEMENT | <b>B2.2</b> |

**B2.2 - SITUATION DES AUTORISATIONS D'ENGAGEMENT ET CREDITS DE PAIEMENT**

| No ou intitulé de l'A.E.  | Montant des AE                             |                             |   | Montant des CP  |  |                                      |   |
|---|--|-----------------------------|---|---|--|--------------------------------------|---|
|   | Pour memoire AE votée y compris ajustement | Révision de l'exercice 2024 | Total cumulé (toutes les délibérations y compris pour 2024) | Crédits de paiement antérieurs (réalisations cumulées au 01/01/2024)<br>(1) | Crédits de paiement ouverts au titre de l'exercice 2024<br>(2) | Restes à financer de l'exercice 2025 | Restes à financer (exercices au delà de 2025) |
| <b>Dépenses</b>   | <b>3 029 415 520</b>                       | <b>-9 878 525</b>           | <b>3 019 536 995</b>  | <b>174 694 041</b>  | <b>845 553 409</b>   | <b>1 015 789 545</b>                 | <b>983 500 000</b>                            |
| 07 2022 1 SECURITE INFORMATIQUE                                 | 17 734 367                                 | -12 000 000                 | 5 734 367   | 2 434 367   | 3 300 000  |                                      |   |
| 07 2023 1 MODERNISATION DES OUTILS BUREAUTIQUE ET COLLABORATIFS | 210 000 000                                | -677 260                    | 209 322 740   | 77 922 740  | 38 097 091   | 21 602 909                           | 71 700 000                                    |
| 11 2021 1 STRATEGIE REQUINS                                     | 78 981 153                                 | 20 856 535                  | 99 837 688  | 15 891 734  | 11 059 318   | 38 886 636                           | 34 000 000                                    |
| 11 2023 2 PRESTATION DE SERVICE REGULATEURS SCOLAIRES           | 88 000 000                                 |                             | 88 000 000  | 22 000 000  | 20 000 000   | 24 000 000                           | 22 000 000                                    |
| 31 2023 1 JEUDIS DU CENTRE VILLE                                | 16 700 000                                 | -116 800                    | 16 583 200  | 6 063 200   | 4 520 000  | 6 000 000                            |   |
| 31 2023 2 MISE EN LUMIERE ARTISTIQUE                            | 96 000 000                                 | -17 941 000                 | 78 059 000  | 47 382 000  | 30 677 000   |                                      |   |
| 62 2023 1 DEPENSES RECURENTES PROPRETE URBAINE                  | 2 490 000 000                              |                             | 2 490 000 000   |   | 734 900 000  | 906 300 000                          | 848 800 000                                   |
| 81 2023 1 ACCOMPAGNEMENT EVOLUTION PUD                          | 23 000 000                                 |                             | 23 000 000  |   |  | 16 000 000                           | 7 000 000                                     |
| 81 2023 3 CONTRIBUTION GIE SERAIL                               | 9 000 000                                  |                             | 9 000 000   | 3 000 000   | 3 000 000  | 3 000 000                            |   |
| <b>Recettes</b>   |  |                             |   |   |  |                                      |   |

(1) Il s'agit des réalisations effectives correspondant aux mandats émis.

(2) Il s'agit du montant prévu initialement par l'échéancier corrigé des révisions.

|                               |    |
|-------------------------------|----|
| Nombre de membres en exercice | 53 |
| Nombre de membres présents    | 38 |
| Nombre de suffrages exprimés  | 50 |
| VOTES :                       |    |
| Pour                          | 50 |
| Contre                        | -  |
| Abstention                    | -  |

Date de convocation : 30 octobre 2024

Présenté par Madame Sonia LAGARDE, maire de la ville de Nouméa.

A Nouméa, le - 8 NOV. 2024

La secrétaire de séance,

  
Kimberley BARONI

Le Maire,

  
Sonia LAGARDE  


Délibéré par le conseil municipal, réuni en séance publique à Nouméa, le 5 novembre 2024.

Certifié exécutoire par le maire, compte tenu de la transmission de la présente délibération au commissaire délégué de la République pour la province Sud, le - 8 NOV. 2024 et de la publication par voie électronique, le - 8 NOV. 2024 .

Les membres du conseil municipal

|              |    |
|--------------|----|
| IV – ANNEXES | IV |
| SIGNATURES   | D  |








|   |  |
|---|--|
| M. Jean-Pierre DELRIEU<br>   | Mme Janine BAJON<br>ABSENTE EXCUSEE. A donné procuration à<br>Mme Liliane CONDOUMY<br>    |
| Mme Chantal BOUYE<br>  | Mme Vaimoé ALBANESE<br>ABSENT (E) EXCUSE<br>A donné procuration à<br>M. Warren NAXUE      |
| M. Patrick GUILLON<br>   | Mme Isabelle LAFLEUR<br>   |
| Mme Fabienne CHARDIGNY<br>ABSENTE EXCUSEE. A donné procuration à<br>M. Jean-Pierre DELRIEU<br> | M. Nicolas BRIGNONE<br>ABSENT EXCUSE. A donné procuration à<br>Mme Diane BUI-DUYET<br>    |
| M. Tristan DERYCKE<br>  | Mme Cindy PRALONG<br>   |
| Mme Diane BUI-DUYET<br>  | M. Philippe BLAISE<br>   |
| M. Warren NAXUE<br>  | Mme Naïa WATEOU<br>  |
| Mme Françoise SUVE<br>   | M. Luc BRUN<br>ABSENT EXCUSE. A donné procuration à<br>M. Tristan DERYCKE<br>            |
| M. Marc ZEISEL<br>   | Mme Valérie LAROQUE<br>   |
| Mme Pascale SERVENT<br>  | M. Christophe DELESSERT<br>  |
| M. Michel FONGUE<br>ABSENT EXCUSE. A donné procuration à<br>M. Patrick GUILLON<br>           | Mme Charlotte THIAWE<br>ABSENT (E) EXCUSE<br>A donné procuration à Mme Chantal BOUYE<br> |



|              |    |
|--------------|----|
| IV – ANNEXES | IV |
| SIGNATURES   | D  |

|   |  |
|---|--|
| Mme Stéphanie PAIMAN<br>   | M. Jean-Marie FIRMIN-GUION<br>   |
| M. Alexandre MACHFUL<br>   | Mme Liliane CONDOUMY<br>         |
| M. Bruno CAPY<br>  | M. Claude CHARLOT<br>           |
| Mme Tuilogona O'CONNOR<br>   | Mme Muriel GERMAIN<br>           |
| M. Marc LE LEIZOUR<br>  | M. Makaokio FIHIPALAI<br><b>ABSENT</b>   |
| Mme Anne-Christine CHIMENTI<br>  | M. Patrick SAKOUMORI<br>      |
| Mme Kimberley BARONI<br>   | Mme Christiane SARIDJAN<br>    |
| M. Christophe DELIERE<br>  | M. Daniel HINSCHBERGER<br>    |
| Mme Laurène CASSAGNE<br><b>ABSENTE EXCUSEE. A donné procuration à<br/>Mme Christine BELLET</b><br> | Mme Magali MANUOHALALO<br>     |
| M. Michel DESMEUZES<br>  | M. Jérémie KATIDJO-MONNIER<br> |
| Mme Christine BELLET<br>   | M. Joseph BOANEMOA<br><b>ABSENT</b>  |

|              |    |
|--------------|----|
| IV – ANNEXES | IV |
| SIGNATURES   | D  |

|  |  |
|--|--|
| <p>Mme Laurie HUMUNI</p> <p>ABSENTE</p>  | <p>Mme Christine LE SAINT</p> <p>ABSENTE EXCUSEE. A donné procuration à Mme Anne-Christine CHIMENTI</p>  |
| <p>Mme Veylma FALAEO</p> <p>ABSENT (E) EXCUSE</p> <p>A donné procuration à M. Jonas TAOFIFENUA</p>  | <p>M. Bernard LAVANDIER</p>   |
| <p>M. Emmanuel BERART</p>   | <p>Mme Jeanne POELLABAUER</p> <p>ABSENTE EXCUSEE. A donné procuration à M. Patrick SAKOUMORI</p>        |
| <p>M. Eric MELTESALE</p> <p>ABSENT EXCUSE. A donné procuration à M. Marc LE LEIZOUR</p>            | <p>M. Jonas TAOFIFENUA</p>   |