



VILLE DE NOUMEA

EXTRAIT DU REGISTRE DES DELIBERATIONS DU CONSEIL MUNICIPAL

L'an deux mille vingt quatre, le mercredi 13 mars à dix-sept heures trente, le conseil municipal, légalement convoqué, s'est réuni à la Mairie, en séance publique, sous la présidence de Madame Sonia LAGARDE, Maire.

ETAIENT PRESENTS :

DATE DE CONVOCAION
07/03/2024

DATE D'AFFICHAGE
07/03/2024

Mme Sonia LAGARDE	Mme Tuilogona O'CONNOR
M. Jean-Pierre DELRIEU	Mme Anne-Christine CHIMENTI
Mme Chantal BOUYE	Mme Kimberley BARONI
M. Patrick GUILLON	Mme Christine BELLET
Mme Fabienne CHARDIGNY	M. Jean-Marie FIRMIN-GUION
M. Tristan DERYCKE	Mme Liliane CONDOUMY
Mme Diane BUI-DUYET	M. Patrick SAKOUMORI
M. Warren NAXUE	M. Daniel HINSCHBERGER
M. Marc ZEISEL	M. Joseph BOANEMOA
Mme Pascale SERVENT	Mme Laurie HUMUNI
M. Michel FONGUE	M. Emmanuel BERART
Mme Janine BAJON	M. Eric MELTESALE
Mme Vaimoe ALBANESE	Mme Christine LE SAINT
Mme Isabelle LAFLEUR	M. Bernard LAVANDIER
M. Philippe BLAISE	
Mme Stéphanie PAIMAN	
M. Bruno CAPY	

formant la majorité des membres en exercice.

ABSENTS EXCUSES :

Nombre de conseillers en exercice	: 53	M. Makaokio FIHIPALAI	M. Christophe DELESSERT
Nombre de présents	: 31	Mme Magali MANUOHALALO	Mme Charlotte THAIAWE
Nombre de votants (16 procurations)	: 47	M. Jérémie KATIDJO-MONNIER	M. Alexandre MACHFUL
		Mme Veylma FALAE	M. Marc LE LEIZOUR
		Mme Jeanne POELLABAUER	M. Christophe DELIERE
		M. Jonas TAOFIFENUA	Mme Laurène CASSAGNE
		Mme Françoise SUVE	M. Michel DESMEUZES
		M. Nicolas BRIGNONE	M. Claude CHARLOT
		Mme Cindy PRALONG	Mme Muriel GERMAIN
		Mme Naïa WATEOU	Mme Christiane SARIDJAN
		M. Luc BRUN	
		Mme Valérie LAROQUE	

Madame Kimberley BARONI a été élue secrétaire de séance.

ABSTENTIONS :

M. Emmanuel BERART de « Générations Nouméa »

M. Joseph BOANEMOA et Mme Laurie HUMUNI de « Unité pays »

DELIBERATION N°2024-264

relative aux autorisations de programme, aux autorisations d'engagement et crédits de paiement du budget principal primitif pour l'exercice 2024

Le conseil municipal de la ville de Nouméa, réuni en séance publique, le

VU la loi organique n° 99-209 du 19 mars 1999 modifiée relative à la Nouvelle-Calédonie

VU la loi n° 99-210 du 19 mars 1999 modifiée relative à la Nouvelle-Calédonie,

VU le code des juridictions financières,

VU le code des communes de la Nouvelle-Calédonie,

VU l'instruction budgétaire et comptable M 14,

VU les documents budgétaires annexés à la présente délibération du conseil municipal de la Ville de Nouméa conformément à l'article L. 212-3 du code des communes de la Nouvelle-Calédonie,

VU le contrat d'agglomération 2017-2022 du Grand Nouméa signé le 23 décembre 2017,

VU la délibération du conseil municipal de la ville de Nouméa n° 2024/123 du 7 février 2024 relative au débat d'orientations budgétaires 2024,

VU la note explicative de synthèse n° 2024/22 du 23 février 2024,

La commission du budget et des finances (cbf) entendue en séance du 28 février 2024

Après en avoir délibéré,

DECIDE :**ARTICLE 1^{er} /**

Pour la mise en œuvre des opérations du budget principal primitif de la ville de Nouméa pour l'exercice 2024, sont approuvées les autorisations de programme, les autorisations d'engagements et la répartition des crédits de paiement correspondants, telles que récapitulées dans le tableau ci-après :

AUTORISATIONS DE PROGRAMME ET CREDITS DE PAIEMENT
--

N°AP et intitulé des AP	Coût prévisionnel de l'AP	Répartition prévisionnelle des crédits de paiement				
		Antérieurs	RAR	CP 2024	CP 2025	> CP 2026
	28 483 163 778	16 485 362 792	359 003 350	6 076 847 065	4 346 949 615	1 574 004 306
02-2023-1 : ACQUISITION MOBILIERS ET MATERIELS (0204Z23)	158 414 910	0	0	59 414 910	33 000 000	66 000 000
05-2017-1 :	333 315 781	333 099 226	216 555	216 555	0	0

AMENAGEMENT D'UN CREMATORIUM AU CIMETIERE DU PK5 (0502Z17)						
05-2019-2 : TVX SUR BATIMENTS ET TERRAINS COMMUNAUX (0501Z19)	437 506 700	425 464 752	12 041 948	12 041 948	0	0
05-2021-1 : REHABILITATION FRANCE AUSTRALE (0505Z21)	380 000 000	234 981 664	11 628 333	110 539 827	34 478 509	0
05-2021-2 : REALISATION DU BATIMENT DES ARCHIVES MUNICIPALES (0506Z21)	425 968 200	33 198 962	12 769 238	296 769 238		0
06-2017-1 : MATERIEL DE TRANSPORT ET ENGINS (0601Z17)	539 899 472	539 899 472	0			0
06-2022-1 : ACQUISITION ET RENOUVELLEMENT PARC ROULANT (0601Z22)	494 673 557	99 728 758	876 799	126 444 799	158 500 000	110 000 000
07-2020-1 : ET DEVELOPPEMENT DU SI - 2020 (0701Z20)	690 175 066	472 137 126	37 335 940	218 037 940	0	0
11-2018-1 : VIDEO PROTECTION N°2 (1104Z18)	244 060 754	244 060 754	0			0
11-2020-1 : EQUIPEMENT DE SECURITE ET SALUBRITE PUBLIQUE (1101Z20)	521 924 100	428 349 955	14 768 462	93 574 145	0	0
11-2023-1 : VIDEO PROTECTION N°3 (1104Z23)	66 626 739	8 632 549	16 644 190	57 994 190	0	0
11-2023-3 : ACTIONS STRATEGIE REQUINS (1105Z23)	265 578 728	51 332 720	0	174 246 008	34 000 000	6 000 000
21-2019-1 : EQUIPEMENTS SCOLAIRES (2101Z19)	875 013 887	816 227 388	58 786 499	58 786 499	0	0
21-2023-1 : EQUIPEMENTS DES ECOLES (2101Z23)	959 500 000	0	15 000 000	348 300 000	278 600 000	332 600 000
31-2018-1 : TRAVAUX DE REFECTION DE L'AQUARIUM DES LAGONS (3104Z18)	133 703 102	133 703 102	0			0
31-2022-1 : REQUALIFICATION DU SITE DE L'EX POLYCLINIQUE (3101Z22)	279 999 130	24 720 700	37 758 618	200 128 558	55 149 872	0
41-2019-1 : EQUIPEMENTS SPORTIFS N°1 (4101Z19)	695 222 916	503 261 906	27 681 427	191 961 010	0	0
41-2021-1 : EQUIPEMENTS SPORTIFS N°2	51 662 480	51 424 062	238 418	238 418	0	0

(4101Z21)						
51-2015-2 : ACTIONS DE PROXIMITE DES CONSEILS DE SECTEUR (5110Z15)	871 846 753	569 363 082	46 545 103	126 545 103	80 000 000	95 938 568
51-2021-1 : EQUIPEMENTS DE PROXIMITE 2021 (5101Z21)	447 114 102	19 514 102	883 508	114 883 508	288 600 000	24 116 492
51-2022-1 : REHABILITATION MAISON DE QUARTIER MONTRAVEL (5114Z22)	72 000 000	0	0	0	40 000 000	32 000 000
61-2019-1 : EQUIPEMENTS D'EAU PLUVIALE (6101Z19E)	426 058 531	415 636 614	10 421 917	10 421 917	0	0
61-2022-1 : EQUIPEMENTS EAU PLUVIALE (6101Z22E)	457 151 600	4 701 600	0	304 450 000	148 000 000	0
71-2017-1 : AMENAGEMENT DE LA ROUTE DU PORT DESPOINTES (7121Z17)	593 292 979	593 292 979	0	0	0	0
71-2017-3 : AMENAGEMENT VRD DU QUARTIER DE L'ANSE VATA (7123Z17)	1 339 094 476	959 094 476	5 678 338	315 678 338	64 321 662	0
71-2018-1 : PROGRAMME AMENAGEMENT DE VOIRIE N°2 (7101Z18)	315 799 037	313 292 037	2 507 000	2 507 000	0	0
71-2019-1 : REFECTION DE CHAUSSEES (7119Z19)	2 795 736 256	2 795 736 256	0			0
71-2022-1 : PROGRAMME AMENAGEMENT DE VOIRIE (7101Z22)	1 556 365 305	348 365 305	8 649 453	426 649 453	545 000 000	236 350 547
71-2023-1 : AMENAGEMENT ROUTE PORT DESPOINTES PHASE 3 (7121Z23)	385 500 000	4 875 189	9 586 672	208 086 672	172 538 139	0
71-2023-3 : AMENAGEMENT VOIRIE (7119Z23)	2 360 000 000	0	0	1 123 250 000	722 400 000	514 350 000
72-2020-1 : REFECTION DES TROTTOIRS (7202Z20)	1 384 919 866	779 919 866	0	225 000 000	290 000 000	90 000 000
72-2022-1 : AMENAGEMENTS DE PISTES CYCLABLES (7203Z22)	697 561 433	39 561 433	438 567	290 438 567	367 561 433	0
73-2020-1 : PROGRAMME ECLAIRAGE PUBLIC N°3 (7301Z20)	1 081 553 871	532 453 871	18 351 301	225 451 301	262 000 000	61 648 699
73-2023-1 : TRAVAUX D'ECLAIRAGE VDO (7301Z23)	279 994 793	54 994 793	0	100 000 000	125 000 000	0
81-2016-1 : AMENAGEMENT GLOBAL QUAI FERRY (8102Z16)	2 273 944 759	2 272 640 910	1 303 849	1 303 849	0	0

81-2023-2 : SUBVENTION GIE SERAIL (8101Z23)	6 000 000	2 000 000	0	2 000 000	2 000 000	0
83-2020-1 : AMENAGEMENT ESPACES VERTS ET PUBLICS (8301Z20)	829 208 381	594 535 955	3 498 636	199 872 426	34 800 000	0
83-2020-2 : AMENAGEMENT DU LITTORAL (8318Z20)	2 756 776 114	1 785 161 228	5 392 579	451 614 886	515 000 000	5 000 000

NOUVELLES AUTORISATIONS DE PROGRAMME

N°AP et intitulé des AP	Coût prévisionnel de l'AP	Répartition prévisionnel des crédits de paiement			
		CP 2024	CP 2025	CP 2026	> CP 2027
		127 125 100	486 826 132	237 897 418	34 505 518
05-2024-1 : TRAVAUX AMENAGEMENT CIMETIERE PK5 (0502Z24)	65 000 000	0	35 000 000	30 000 000	
05-2024-2 : AMENAGEMENT DES BATIMENTS ET TERRAINS COMMUNAUX (0501Z24)	264 120 000	115 120 000	77 700 000	54 800 000	16 500 000
31-2024-1 : SUBVENTION EQUIPEMENT CATHEDRALE (3101Z24)	37 734 168	3 505 100	8 126 132	8 097 418	18 005 518
61-2024-1 : USINE MONT TE (6125Z24)	45 000 000	0	45 000 000		
81-2024-1 : AMENAGEMENT NDU (8104Z24)	474 500 000	8 500 000	321 000 000	145 000 000	

AUTORISATIONS D'ENGAGEMENT ET CREDITS DE PAIEMENT

N°AE et intitulé des AE	Coût prévisionnel de l'AE	Répartition prévisionnelle des crédits de paiement			
		Antérieurs	CP 2024	CP 2025	> CP 2026
		174 694 041	163 995 318	74 693 318	134 700 000
07-2022-1 : SECURITE INFORMATIQUE (0703Z22)	5 734 367	2 434 367	3 300 000	0	0
07-2023-1 : MODERNISATION DES OUTILS BUREAUTIQUE ET COLLABORATIFS (0704Z23)	209 322 740	77 922 740	39 700 000	20 000 000	71 700 000
11-2021-1 : STRATEGIE REQUINS (1105Z21)	101 678 370	15 891 734	32 093 318	19 693 318	34 000 000
11-2023-2 : PRESTATION DE SERVICE REGULATEURS SCOLAIRES (1106Z23)	88 000 000	22 000 000	22 000 000	22 000 000	22 000 000
31-2023-1 : JEUDIS DU CENTRE	16 583 200	6 063 200	10 520 000	0	0

VILLE (3105Z23B)					
31-2023-2 : MISE EN LUMIERE ARTISTIQUE (3105Z23A)	94 764 000	47 382 000	47 382 000	0	0
81-2023-1 : ACCOMPAGNEMENT EVOLUTION PUD (8103Z23)	23 000 000	0	6 000 000	10 000 000	7 000 000
81-2023-3 : CONTRIBUTION GIE SERAIL (8101A23)	9 000 000	3 000 000	3 000 000	3 000 000	0

ARTICLE 2 /

Le délai de recours devant le tribunal administratif de Nouvelle-Calédonie contre le présent acte est de deux mois à compter de sa publication.

Le tribunal administratif peut être saisi par l'application informatique «Télérecours citoyens» accessible par le site Internet www.telerecours.fr.

ARTICLE 3 /

Le maire est chargé de l'exécution de la présente délibération qui sera enregistrée, transmise au commissaire délégué de la République pour la province Sud et publiée par voie électronique.

Accusé de réception – Ministère de l'intérieur
988-200012508-20240313-1683-DE-1-1
Réception par le Haut-commissariat : 18 mars 2024


Notification :

DELIBERE EN SEANCE PUBLIQUE, LE 13 MARS 2024

POUR EXTRAIT CONFORME

NOUMEA, LE 18 mars 2024

Le secrétaire de séance,



Madame Kimberley BARONI

Le Maire,

SONIA LAGARDE

DESTINATAIRES :

- SUBD ADMINIS. SUD	1
- DF (dont TPS)	2
- TOUTES DIRECTIONS	1
- MISE EN LIGNE	1

ANNEXE

BUDGET PRINCIPAL PRIMITIF 2024 PAR CHAPITRES

SECTION DE FONCTIONNEMENT

DEPENSES			RECETTES		
CHAPITRE	LIBELLE	MONTANT	CHAPITRE	LIBELLE	MONTANT
011	Charges à caractère général	4 538 652 739	70	Produits des services du domaine et ventes diverses	774 473 000
012	Charges de personnel et frais assimilés	7 828 911 877	73	Impôts et taxes	7 530 000 000
65	Autres charges de gestion courante	2 384 330 500	74	Dotations, subventions et participations	8 350 462 000
66	Charges financières	214 550 000	75	Autres produits de gestion courante	975 075 000
67	Charges exceptionnelles	263 865 499	013	Atténuation de charges	70 000 000
022	Dépenses imprévues	150 000 000	042	Opérations d'ordre de transferts entre les sections	340 497 252
042	Opérations d'ordre de transferts entre les sections	510 000 000	002	Résultat de fonctionnement reporté	194 147 417
023	Virement à la section d'investissement	2 344 344 054			
TOTAL		18 234 654 669	TOTAL		18 234 654 669

SECTION D'INVESTISSEMENT

DEPENSES			RECETTES		
CHAP. OPERAT°	LIBELLE	MONTANT	CHAPITRE	LIBELLE	MONTANT
0101	Emprunts et dettes assimilés	941 000 000	10	Dotations, fonds divers et réserves	3 203 107 785
0204	Acquisitions diverses	75 525 631	13	Subventions d'investissement	1 263 197 000
0501	Travaux sur bâtiments et terrains communaux	127 161 948	16	Emprunts et dettes assimilées	1 647 911 336
0502	Aménagements cimetières et centre funéraire	216 555	021	Virement de la section de fonctionnement	2 344 344 054
0505	Réhabilitation de la France Australe	110 539 827	024	Opérations de cessions	348 155 000
0506	Réhabilitation du bâtiment des archives	296 769 238	040	Opérations d'ordre de transferts entre les sections	510 000 000
0601	Matériels de transport et engins	144 587 476			
0701	Informatisation des services	223 887 940			
0703	Sécurité informatique	7 600 000			
1101	Equipements de sécurité et salubrité publique	153 323 463			

DEPENSES			RECETTES		
CHAP. OPERAT°	LIBELLE	MONTANT	CHAPITRE	LIBELLE	MONTANT
1104	Vidéo protection	57 994 190			
1105	Stratégie requins	174 246 008			
2101	Equipements scolaires	409 256 499			
3101	Equipements culturels et patrimoniaux	225 902 365			
4101	Equipements sportifs	198 375 458			
5101	Equipements de proximité	115 007 058			
5110	Actions de proximité pour conseil de quartier	126 545 103			
6101	Equipements eau et assainissement	314 871 917			
6201	Propreté urbaine	10 766 857			
7101	Aménagements de voiries	577 657 453			
7119	Réfection des chaussées	1 123 250 000			
7121	Aménagement de la route du Port Despointes	208 086 672			
7123	Aménagement VRD du quartier de l'Anse Vata	315 678 338			
7202	Réfection des trottoirs	225 000 000			
7203	Aménagements de pistes cyclables	290 438 567			
7301	Eclairage public	325 451 301			
8101	Aménagements urbains	36 000 000			
8102	Aménagements quai Ferry	1 303 849			
8104	Aménagement N'Du	16 914 600			
8301	Aménagements espaces verts et publics	199 872 426			
8318	Aménagement du littoral	451 614 886			
020	Dépenses imprévues	100 000 000			
040	Opérations d'ordre de transferts entre les sections	340 497 252			
001	Solde d'exécution de la section d'investissement reporté	1 391 372 298			
TOTAL		9 316 715 175	TOTAL		9 316 715 175

REPUBLIQUE FRANCAISE

NOUVELLE-CALEDONIE

VILLE DE NOUMEA

POSTE COMPTABLE DE LA PROVINCE SUD

BUDGET PRINCIPAL

M 14

BUDGET PRIMITIF

voté par nature

ANNEE 2024

Sommaire

I - Informations générales (5)		
A - Informations statistiques, fiscales et financières		
B - Modalités de vote du budget		
II - Présentation générale du budget		
A1 - Vue d'ensemble - Exécution du budget et détail des restes à réaliser		
A2 - Vue d'ensemble - Section de fonctionnement - Chapitres		
A3 - Vue d'ensemble - Section d'investissement - Chapitres		
B1 - Balance générale du budget - Dépenses		
B2 - Balance générale du budget - Recettes		
III - Vote du budget		
A1 - Section de fonctionnement - Détail des dépenses		
A2 - Section de fonctionnement - Détail des recettes		
B1 - Section d'investissement - Détail des dépenses		
B2 - Section d'investissement - Détail des recettes		
B3 - Opérations d'équipement - Détail des chapitres et articles		
IV - Annexes (6)		
A - Eléments du bilan	Jointes	Sans objet
A1 - Présentation croisée par fonction (1)	✓	
A1.1 - Présentation croisée par fonction - Détail fonctionnement	✓	
A1.2 - Présentation croisée par fonction - Détail investissement	✓	
A2.1 - Etat de la dette - Détail des crédits de trésorerie		✓
A2.2 - Etat de la dette - Répartition par nature de dette	✓	
A2.3 - Etat de la dette - Répartition des emprunts par structure de taux	✓	
A2.4 - Etat de la dette - Typologie de la répartition de l'encours	✓	
A2.5 - Etat de la dette - Détail des opérations de couverture		✓
A2.6 - Etat de la dette - Dette pour financer l'emprunt d'un autre organisme		✓
A2.7 - Etat de la dette - Autres dettes		✓
A3 - Méthodes utilisées pour les amortissements	✓	
A4 - Etat des provisions	✓	
A5 - Etalement des provisions		✓
A6.1 - Equilibre des opérations financières - Dépenses	✓	
A6.2 - Equilibre des opérations financières - Recettes	✓	
A7.1.1 - Etats des dépenses et recettes des services d'eau et d'assainissement - Fonctionnement (2)		✓
A7.1.2 - Etats des dépenses et recettes des services d'eau et d'assainissement - Investissement (2)		✓
A7.2.1 - Etats de la répartition de la TEOM - Fonctionnement (3)		✓
A7.2.2 - Etats de la répartition de la TEOM - Investissement (3)		✓
A8 - Etat des charges transférées		✓
A9 - Détail des opérations pour le compte de tiers	✓	
A10 - Affectation anticipée du résultat N-1	✓	
B - Engagements hors bilan		
B1.1 - Etat des emprunts garantis par la commune ou l'établissement (4)		✓
B1.2 - Calcul du ratio d'endettement relatif aux garanties d'emprunt		✓
B1.3 - Etat des contrats de crédit-bail		✓
B1.4 - Etat des contrats de partenariat public-privé		✓
B1.5 - Etat des autres engagements donnés		✓
B1.6 - Etat des engagements reçus		✓
B1.7 - Subventions versées dans le cadre du vote du budget (5)		✓
B2.1 - Etat des autorisations de programme et des crédits de paiement afférents	✓	
B2.2 - Etat des autorisations d'engagement et des crédits de paiement afférents	✓	
B3 - Emploi des recettes grevées d'une affectation spéciale		✓
C - Autres éléments d'informations		
C1 - Etat du personnel	✓	
C2 - Liste des organismes dans lesquels a été pris un engagement financier (4)	✓	
C3.1 - Liste des organismes de regroupement auxquels adhère la commune ou l'établissement	✓	
C3.2 - Liste des établissements publics créés	✓	
C3.3 - Liste des services individualisés dans un budget annexe	✓	
C3.4 - Liste des services assujettis à la TVA et non érigés en budget annexe		✓
D - Décision en matière de taux de contributions directes - Arrêté et signatures		
D1 - Décision en matière de taux de centimes additionnels	✓	
D2 - Arrêté et signatures	✓	

(1) Cette présentation est obligatoire pour les communes de 3 500 habitants et plus (art. L. 2312-3 du CGCT), les groupements comprenant au moins une commune de 3 500 habitants et plus (art. R. 5211-14 du CGCT) et leurs établissements publics. Il n'a cependant pas à être produit par les services à activité unique érigés en établissement public ou budget annexe. Les autres communes et établissements peuvent les présenter de manière facultative.

(2) Cet état ne peut être produit que par les communes dont la population est inférieure à 500 habitants qui gèrent les services de distribution de l'eau potable et d'assainissement sous forme de régie simple sans budget annexe (article L. 2221-11 du CGCT).

(3) Cf. article R. 2313-3 du CGCT.

(4) Cet état est obligatoirement produit par les communes et groupements de communes de 10 000 habitants et plus ayant institué la TEOM et assurant au moins la collecte des déchets ménagers.

(5) Les associations syndicales autorisées doivent utiliser leur état particulier «Informations générales» annexé à l'arrêté n° NOR : INTB1237402A, relatif au cadre budgétaire Informations générales et comptable applicable aux associations syndicales autorisées.

(6) Les associations syndicales autorisées remplissent et joignent uniquement les états qui les concernent au titre de l'exercice et au titre du détail des comptes de bilan.

Préciser, pour chaque annexe, si l'état est sans objet le cas échéant.

I - INFORMATIONS GENERALES	I
INFORMATIONS STATISTIQUES, FISCALES ET FINANCIERES	A

Informations statistiques	Valeurs
Population totale (colonne h du recensement INSEE) - <i>source ISEE NC</i>	94 285
Nombre de résidences secondaires (article R.2313-1 <i>in fine</i>) - <i>source ISEE NC</i>	427
Nom de l'EPCI à fiscalité propre auquel la commune adhère :	-

Informations financières - ratios (2) <i>ratios calculés sur le budget consolidé (BP + RAR)</i>		Valeurs	Moyennes nationales de la strate (3)
1	Dépenses réelles de fonctionnement/population	163 126	223 765
2	Recettes réelles de fonctionnement/population	187 729	232 804
3	Dépenses d'équipement brut/population	79 385	32 972
4	Encours de la dette/population	133 736	200 297
	<i>capacité de désendettement</i>	5,44	22
5	DGF/population	21 329	13 886
6	FIP/population	51 346	85 094
7	Produit des impositions directes/population	79 864	
8	Dépenses de personnel/dépenses réelles de fonctionnement (2)	50,9%	56,3%
9	Dépenses de fonct. et remb. dette en capital/recettes réelles de fonct. (2)	97,4%	103,4%
10	Dépenses d'équipement brut/recettes réelles de fonctionnement (2)	42,3%	14,2%
11	Encours de la dette/recettes réelles de fonctionnement (2)	71,2%	86,0%

Dans l'ensemble des tableaux, les cases grisées ne doivent pas être remplies

(1) Il s'agit du potentiel fiscal et du potentiel financier définis à l'article L. 2334-4 du code général des collectivités territoriales qui figurent sur la fiche de répartition de la DGF de l'exercice N-1 établie sur la base des informations N-2 (transmise par les services préfectoraux).

(2) Les ratios 1 à 6 sont obligatoires pour les communes de 3 500 habitants et plus et leurs établissements publics administratifs ainsi que pour les EPCI dotés d'une fiscalité propre comprenant au moins une commune de 3 500 habitants et plus.

Les ratios 7 à 10 sont obligatoires pour les communes de 10 000 habitants et plus et leurs établissements publics administratifs ainsi que pour les EPCI dotés d'une fiscalité propre comprenant au moins une commune de 10 000 habitants et plus (cf. articles L. 2313-1, L. 2313-2, R. 2313-1, R. 2313-2 et R. 5211-15 du CGCT). Pour les caisses des écoles, les EPCI non dotés d'une fiscalité propre et les syndicats mixtes associant exclusivement des communes et des EPCI, il conviendra d'appliquer les ratios prévus respectivement par les articles R. 2313-7, R. 5211-15 et R. 5711-3 du CGCT.

(3) Il convient d'indiquer les moyennes de la catégorie de l'organisme en cause (commune, communauté urbaine, communauté d'agglomération, ...) et les sources d'où sont tirées les informations (statistiques de la direction générale des collectivités locales ou de la direction générale de la comptabilité publique). Il s'agit des moyennes de la dernière année connue.

I - INFORMATION GENERALES	I
MODALITES DE VOTE DU BUDGET	

I – L'assemblée délibérante a voté le présent budget par nature :

- au niveau du chapitre pour la section de fonctionnement ;
- au niveau du chapitre pour la section d'investissement.
- avec ~~ou~~ sans les chapitres « opérations d'équipement » de l'état III B 3.
- avec ~~ou~~ sans vote formel sur chacun des chapitres.

La liste des articles spécialisés sur lesquels l'ordonnateur ne peut procéder à des virements d'article à article est la suivante :

II – En l'absence de mention au paragraphe I ci-dessus, le budget est réputé voté par chapitre, et, en section d'investissement, sans chapitre de dépense « opération d'équipement ».

III - Les provisions sont :

- semi budgétaires (pas d'inscription en recettes de la section d'investissement)
- budgétaires (délibération n°2012/1509 du 26 décembre 2012)

IV – La comparaison avec le budget précédent (cf. colonne « Pour mémoire ») s'effectue par rapport à la colonne du budget primitif ~~ou~~ cumulé de l'exercice précédent.

Si le présent budget est un budget supplémentaire, reporter le budget primitif et le cumul des décisions budgétaires du budget en cours.

IV – Le présent budget a été voté.

- sans reprise des résultats de l'exercice N-1
- avec reprise anticipée des résultats de l'exercice N-1
- avec reprise anticipée des résultats de l'exercice N-1 après le vote du compte administratif N-1

(1) A compléter par « du chapitre » ou « de l'article ».

(2) Indiquer « avec » ou « sans » les chapitres opérations d'équipement.

(3) A compléter par un seul des deux choix suivants :

- semi-budgétaires (pas d'inscription en recette de la section d'investissement)
- budgétaires (délibération n° du).

(4) Indiquer « primitif de l'exercice précédent » ou « cumulé de l'exercice précédent ».

(5) A compléter par un seul des trois choix suivants :

- sans reprise des résultats de l'exercice N-1
- avec reprise des résultats de l'exercice N-1 après le vote du compte administratif
- avec reprise anticipée des résultats de l'exercice N-1.

II - PRESENTATION GENERALE DU BUDGET	II
VUE D'ENSEMBLE	A1

FONCTIONNEMENT

		DEPENSES DE LA SECTION DE FONCTIONNEMENT	RECETTES DE LA SECTION DE FONCTIONNEMENT
V O T E	CREDITS DE FONCTIONNEMENT VOTES AU TITRE DU PRESENT BUDGET (1)	18 190 507 252	18 040 507 252
+		+	+
R E P O R T S	RESTES A REALISER (R.A.R) DE L'EXERCICE PRECEDENT (2)	44 147 417	
	002 RESULTAT DE FONCTIONNEMENT REPORTE (2)	(si déficit)	(si excédent) 194 147 417
=		=	=
TOTAL DE LA SECTION DE FONCTIONNEMENT (3)		18 234 654 669	18 234 654 669

INVESTISSEMENT

		DEPENSES DE LA SECTION D'INVESTISSEMENT	RECETTES DE LA SECTION D'INVESTISSEMENT
V O T E	CREDITS D'INVESTISSEMENT (1) VOTES AU TITRE DU PRESENT BUDGET (y compris le compte 1068)	7 539 727 147	9 316 715 175
+		+	+
R E P O R T S	RESTES A REALISER (R.A.R) DE L'EXERCICE PRECEDENT (2)	385 615 730	
	001 SOLDE D'EXECUTION DE LA SECTION D'INVESTISSEMENT REPORTE (2)	(si solde négatif) 1 391 372 298	(si solde positif)
=		=	=
TOTAL DE LA SECTION D'INVESTISSEMENT (3)		9 316 715 175	9 316 715 175

TOTAL

TOTAL DU BUDGET (3)	27 551 369 844	27 551 369 844
----------------------------	-----------------------	-----------------------

(1) Au budget primitif, les crédits votés correspondent aux crédits votés lors de cette étape budgétaire. De même, pour les décisions modificatives et le budget supplémentaire, les crédits votés correspondent aux crédits votés lors de l'étape budgétaire sans sommation avec ceux antérieurement votés lors du même exercice.

(2) A servir uniquement en cas de reprise des résultats de l'exercice précédent, soit après le vote du compte administratif, soit en cas de reprise anticipée des résultats.

Les restes à réaliser de la section de fonctionnement correspondent en dépenses, aux dépenses engagées non mandatées et non rattachées telles qu'elles ressortent de la comptabilité des engagements et en recettes, aux recettes certaines n'ayant pas donné lieu à l'émission d'un titre et non rattachées (R. 2311-11 du CGCT).

Les restes à réaliser de la section d'investissement correspondent en dépenses, aux dépenses engagées non mandatées au 31/12 de l'exercice précédent telles qu'elles ressortent de la comptabilité des engagements et aux recettes certaines n'ayant pas donné lieu à l'émission d'un titre au 31/12 de l'exercice précédent (R. 2311-11 du CGCT).

(3) Total de la section de fonctionnement = RAR + résultat reporté + crédits de fonctionnement votés.

Total de la section d'investissement = RAR + solde d'exécution reporté + crédits d'investissement votés.

Total du budget = Total de la section de fonctionnement + Total de la section d'investissement

II - PRESENTATION GENERALE DU BUDGET	II
SECTION DE FONCTIONNEMENT - CHAPITRES	A2

DEPENSES DE FONCTIONNEMENT

Chap.	Libellé	Pour mémoire budget précédent (1)	Restes à réaliser N-1 (2)	Propositions nouvelles	VOTE (3)	TOTAL (=RAR+vote)
011	CHARGES A CARACTERE GENERAL	4 236 800 875	44 000 041	4 494 652 698		4 538 652 739
012	CHARGES DE PERSONNEL ET FRAIS ASSIMILES	7 690 400 000	111 877	7 828 800 000		7 828 911 877
014	ATTENUATIONS DE PRODUITS					
65	AUTRES CHARGES DE GESTION COURANTE	2 339 703 000		2 384 330 500		2 384 330 500
656	FRAIS DE FONCTIONNEMENT DES GROUPE D'ELUS					
	Total des dépenses de gestion courante	14 266 903 875	44 111 918	14 707 783 198		14 751 895 116
66	CHARGES FINANCIERES	173 565 000		214 550 000		214 550 000
67	CHARGES EXCEPTIONNELLES	299 850 000	35 499	263 830 000		263 865 499
68	DOTATIONS AUX AMORTISSEMENTS ET AUX PROVISIONS (4)					
022	DEPENSES IMPREVUES	200 000 000		150 000 000		150 000 000
	Total des dépenses réelles de fonctionnement	14 940 318 875	44 147 417	15 336 163 198		15 380 310 615
023	VIREMENT A LA SECTION D'INVESTISSEMENT (5)	2 095 646 125		2 344 344 054		2 344 344 054
042	OPERATION D'ORDRE DE TRANSFERTS ENTRE SECTIONS (5)	485 095 000		510 000 000		510 000 000
043	OPERATION ORDRE A L INTERIEUR DE LA S.FONCT (5)					
	Total des dépenses d'ordre de fonctionnement	2 580 741 125		2 854 344 054		2 854 344 054
	TOTAL	17 521 060 000	44 147 417	18 190 507 252		18 234 654 669

+	D 002 RESULTAT REPORTE OU ANTICIPE (2)	
---	---	--

=	TOTAL DES DEPENSES DE FONCTIONNEMENT CUMULEES	18 234 654 669
---	--	-----------------------

RECETTES DE FONCTIONNEMENT

Chap.	Libellé	Pour mémoire budget précédent (1)	Restes à réaliser N-1 (2)	Propositions nouvelles	VOTE (3)	TOTAL (=RAR+vote)
013	ATTENUATIONS DE CHARGES	70 000 000		70 000 000		70 000 000
70	PRODUITS DES SERVICES, DU DOMAINE ET VENTES DIVERSES	739 708 000		774 473 000		774 473 000
73	IMPOTS ET TAXES	7 099 000 000		7 530 000 000		7 530 000 000
74	DOTATIONS, SUBVENTIONS ET PARTICIPATIONS OU SUBVENTION D'EXPLOITATION	8 159 235 000		8 350 462 000		8 350 462 000
75	AUTRES PRODUITS DE GESTION COURANTE	951 317 000		975 075 000		975 075 000
	Total des recettes de gestion courante	17 019 260 000		17 700 010 000		17 700 010 000
76	PRODUITS FINANCIERS					
77	PRODUITS EXCEPTIONNELS					
78	REPRISES SUR AMORTISSEMENTS ET PROVISIONS (4)					
	Total des recettes réelles de fonctionnement	17 019 260 000		17 700 010 000		17 700 010 000
042	OPERATION D'ORDRE DE TRANSFERTS ENTRE SECTIONS (5)	1 800 000		340 497 252		340 497 252
043	OPERATION ORDRE A L INTERIEUR DE LA S.FONCT (5)					
	Total des recettes d'ordre de fonctionnement	1 800 000		340 497 252		340 497 252
	TOTAL	17 021 060 000		18 040 507 252		18 040 507 252

+	R 002 RESULTAT REPORTE OU ANTICIPE (2)	194 147 417
---	---	--------------------

=	TOTAL DES RECETTES DE FONCTIONNEMENT CUMULEES	18 234 654 669
---	--	-----------------------

Pour information :

AUTOFINANCEMENT PREVISIONNEL DEGAGE AU PROFIT DE LA SECTION D'INVESTISSEMENT(6)	2 513 846 802
--	----------------------

Il s'agit, pour un budget voté en équilibre, des ressources propres correspondant à l'excédent des recettes réelles de fonctionnement sur les dépenses réelles de fonctionnement. Il sert à financer le remboursement du capital de la dette et les nouveaux investissements de la commune ou de l'établissement.

(1) Cf. Modalités de vote I-B

(2) Inscrire en cas de reprise des résultats de l'exercice précédent (après vote du compte administratif) ou si reprise anticipée des résultats)

(3) Le vote de l'organe délibérant porte uniquement sur les propositions nouvelles

(4) Si la commune ou l'établissement applique le régime des provisions semi-budgétaires.

(5) DF 023 = RI 021 ; DI 040 = RF 042 ; RI 040 = DF 042 ; DI 041 = RI 041 ; DF 043 = RF 043

(6) Solde de l'opération DF 023 + DF 042 - RF 042 ou solde de l'opération RI 021 + RI 040 - DI 040.

II - PRESENTATION GENERALE DU BUDGET	II
SECTION D'INVESTISSEMENT - CHAPITRES	A3

DEPENSES D'INVESTISSEMENT

Chap.	Libellé	Pour mémoire budget précédent (1)	Restes à réaliser N-1 (2)	Propositions nouvelles	VOTE (3)	TOTAL (=RAR+vote)
010	STOCKS (5)					
20	IMMOBILISATIONS INCORPORELLES (sauf 204)					
204	SUBVENTIONS D'EQUIPEMENTS VERSEES					
21	IMMOBILISATIONS CORPORELLES					
22	IMMOBILISATIONS RECUES EN AFFECTATION (6)					
23	IMMOBILISATIONS EN COURS					
	Total des opérations d'équipement	6 378 826 782	385 615 730	7 099 229 895		7 484 845 625
	Total des dépenses d'équipement	6 378 826 782	385 615 730	7 099 229 895		7 484 845 625
10	DOTATIONS, FONDS DIVERS ET RESERVES					
13	SUBVENTIONS D'INVESTISSEMENT RECUES					
18	COMPTE DE LIAISON : AFFECTATIONS (7)					
27	AUTRES IMMOBILISATIONS FINANCIERES					
020	DEPENSES IMPREVUES	100 000 000		100 000 000		100 000 000
	Total des dépenses financières	100 000 000		100 000 000		100 000 000
45...	Total des opé.pour compte de tiers(8)	3 511 000				
	Total des dépenses réelles d'investissement	6 482 337 782	385 615 730	7 199 229 895		7 584 845 625
040	OPERATION D'ORDRE DE TRANSFERTS ENTRE SECTIONS (4)	1 800 000		340 497 252		340 497 252
041	OPERATIONS PATRIMONIALES (4)	577 932 000				
	Total des dépenses d'ordre d'investissement	579 732 000		340 497 252		340 497 252
	TOTAL	7 062 069 782	385 615 730	7 539 727 147		7 925 342 877

D 001 SOLDE D'EXECUTION NEGATIF REPORTE OU ANTICIPE (2)	1 391 372 298
--	----------------------

TOTAL DES DEPENSES D'INVESTISSEMENT CUMULEES	9 316 715 175
---	----------------------

RECETTES D'INVESTISSEMENT

Chap.	Libellé	Pour mémoire budget précédent (1)	Restes à réaliser N-1 (2)	Propositions nouvelles	VOTE (3)	TOTAL (=RAR+vote)
010	STOCKS (5)					
13	SUBVENTIONS D'INVESTISSEMENT RECUES (hors 138)	1 077 384 000		1 263 197 000		1 263 197 000
16	EMPRUNTS ET DETTES ASSIMILEES (hors 165)	697 767 938		1 647 911 336		1 647 911 336
20	IMMOBILISATIONS INCORPORELLES (sauf 204)					
204	SUBVENTIONS D'EQUIPEMENTS VERSEES					
21	IMMOBILISATIONS CORPORELLES					
22	IMMOBILISATIONS RECUES EN AFFECTATION (6)					
23	IMMOBILISATIONS EN COURS	3 511 000				
	Total des recettes d'équipement	1 778 662 938		2 911 108 336		2 911 108 336
10	DOTATIONS, FONDS DIVERS ET RESERVES (hors 1068)					
1068	Excédents de fonctionnement capitalisés (9)	2 675 569 564		3 203 107 785		3 203 107 785
138	Autres subventions d'investissement non transférables					
165	Dépôts et cautionnements reçus					
18	COMPTE DE LIAISON : AFFECTATIONS (7)					
26	PARTICIPATIONS ET CREANCES RATTACHEES A DES PARTICIPATIONS					
27	AUTRES IMMOBILISATIONS FINANCIERES					
024	PRODUITS DES CESSIONS			348 155 000		348 155 000
	Total des recettes financières	2 675 569 564		3 551 262 785		3 551 262 785
45...	Total des opé.pour compte de tiers(8)	3 511 000				
	Total des recettes réelles d'investissement	4 457 743 502		6 462 371 121		6 462 371 121
021	VIREMENT DE LA SECTION DE FONCTIONNEMENT (4)	2 095 646 125		2 344 344 054		2 344 344 054
040	OPERATION D'ORDRE DE TRANSFERTS ENTRE SECTIONS (4)	485 095 000		510 000 000		510 000 000
041	OPERATIONS PATRIMONIALES (4)	577 932 000				
	Total des recettes d'ordre d'investissement	3 158 673 125		2 854 344 054		2 854 344 054
	TOTAL	7 616 416 627		9 316 715 175		9 316 715 175

R 001 SOLDE D'EXECUTION POSITIF REPORTE OU ANTICIPE (2)	
--	---------

TOTAL DES RECETTES D'INVESTISSEMENT CUMULEES	9 316 715 175
---	----------------------

Pour Information :

Il s'agit, pour un budget voté en équilibre, des ressources propres correspondant à l'excédent des recettes réelles de fonctionnement sur les dépenses réelles de fonctionnement. Il sert à financer le remboursement du capital de la dette et les nouveaux investissements de la commune ou de l'établissement.

AUTOFINANCEMENT PREVISIONNEL DEGAGE PAR LA SECTION DE FONCTIONNEMENT(10)	2 513 846 802
---	----------------------

(1) Cf. Modalités de vote I-B

(2) Inscrire en cas de reprise des résultats de l'exercice précédent (après vote du compte administratif) ou si reprise anticipée des résultats)

(3) Le vote de l'organe délibérant porte uniquement sur les propositions nouvelles

(4) DF 023 = RI 021 ; DI 040 = RF 042 ; RI 040 = DF 042 ; DI 041 = RI 041 ; DF 043 = RF 043

(5) A servir uniquement dans le cadre d'un suivi des stocks selon la méthode de l'inventaire permanent simplifié autorisée pour les seules opérations d'aménagements (lotissement, ZAC...) par ailleurs retracées dans le cadre de budgets annexes

(6) En dépenses, le chapitre 22 retrace les travaux d'investissement réalisés sur les biens reçus en affectation. En recette, il retrace, le cas échéant, l'annulation de tels travaux effectués sur un exercice antérieur.

(7) A servir uniquement lorsque la commune ou l'établissement effectue une dotation initiale en espèces au profit d'un service public non personnalisé qu'elle ou qu'il crée.

(8) Seul le total des opérations pour compte de tiers figure sur cet état (voir le détail Annexe IV A9).

(9) Le compte 1068 n'est pas un chapitre mais un article du chapitre 10.

(10) Solde de l'opération DF 023 + DF 042 - RF 042 ou solde de l'opération RI 021 + RI 040 - DI 040.

II - PRESENTATION GENERALE DU BUDGET	II
BALANCE GENERALE DU BUDGET	B1

1 - DEPENSES (du présent budget + Restes à réaliser)

	FONCTIONNEMENT	Opérations réelles (1)	Opérations d'ordre (2)	TOTAL
011	CHARGES A CARACTERE GENERAL	4 538 652 739		4 538 652 739
012	CHARGES DE PERSONNEL ET FRAIS ASSIMILES	7 828 911 877		7 828 911 877
014	ATTENUATIONS DE PRODUITS			
60	ACHATS ET VARIATIONS DES STOCKS (3)			
65	AUTRES CHARGES DE GESTION COURANTE	2 384 330 500		2 384 330 500
656	FRAIS DE FONCTIONNEMENT DES GROUPES D'ELUS (4)			
66	CHARGES FINANCIERES	214 550 000		214 550 000
67	CHARGES EXCEPTIONNELLES	263 865 499		263 865 499
68	DOTATIONS AUX AMORTISSEMENTS ET PROVISIONS		510 000 000	510 000 000
022	DEPENSES IMPREVUES	150 000 000		150 000 000
023	VIREMENT A LA SECTION D'INVESTISSEMENT		2 344 344 054	2 344 344 054
Dépenses de fonctionnement - Total		15 380 310 615	2 854 344 054	18 234 654 669

D 002 RESULTAT REPORTE OU ANTICIPE	+
---	----------

TOTAL DES DEPENSES DE FONCTIONNEMENT CUMULEES	18 234 654 669
--	-----------------------

	INVESTISSEMENT	Opérations réelles (1)	Opérations d'ordre (2)	TOTAL
10	DOTATIONS, FONDS DIVERS ET RESERVES			
13	SUBVENTIONS D'INVESTISSEMENT			
15	PROVISIONS POUR RISQUES ET CHARGES (5)		289 778 927	289 778 927
16	EMPRUNTS ET DETTES ASSIMILEES (sauf 1688 non budgétaire)			
18	COMPTE DE LIAISON : AFFECTATION (BUDGETS ANNEXES - REGIES NON PERSONNALISEES) (8)			
	Total des opérations d'équipement	7 484 845 625		7 484 845 625
20	IMMOBILISATIONS INCORPORELLES (sauf 204)(6)			
204	Subventions d'équipement versées			
21	IMMOBILISATIONS CORPORELLES (6)			
22	IMMOBILISATIONS RECUES EN AFFECTATION (6) (9)			
23	IMMOBILISATIONS EN COURS (6)			
26	PARTICIPATION SET CREANCES RATTACHEES A DES PARTICIPATIONS			
27	AUTRES IMMOBILISATIONS FINANCIERES			
28	AMORTISSEMENTS DES IMMOBILISATIONS (reprise)		940 000	940 000
29	PROVISIONS POUR DEPRECIATION DES IMMOBILISATIONS (5)			
39	PROVISIONS POUR DEPRECIATION DES STOCKS ET EN-COURS (5)			
45...	Total des opérations pour compte de tiers (7)			
481	Charges à répartir sur plusieurs exercices			
49	PROVISIONS POUR DEPRECIATION DES COMPTES DE TIERS (5)		49 778 325	49 778 325
59	PROVISIONS POUR DEPRECIATION DES COMPTES FINANCIERS (5)			
3...	Stocks			
020	DEPENSES IMPREVUES	100 000 000		100 000 000
Dépenses d'investissement - Total		7 584 845 625	340 497 252	7 925 342 877

D 001 SOLDE D'EXECUTION NEGATIF REPORTE OU ANTICIPE	1 391 372 298
--	----------------------

TOTAL DES DEPENSES D'INVESTISSEMENT CUMULEES	9 316 715 175
---	----------------------

(1) Y compris les opérations relatives au rattachement des charges et des produits et les opérations d'ordre semi-budgétaires.

(2) Voir liste des opérations d'ordre.

(3) Permet de retracer des opérations particulières telles que les opérations de stocks liées à la tenue d'un inventaire permanent simplifié.

(4) Communes, communautés d'agglomération et communautés urbaines de plus de 100 000 habitants.

(5) Si la commune ou l'établissement applique le régime des provisions budgétaires.

(6) Hors chapitres <<opérations d'équipement>>

(7) Seul le total des opérations pour compte de tiers figure sur cet état (voir le détail Annexe IV A9).

(8) A servir uniquement lorsque la commune ou l'établissement effectue une dotation initiale en espèces au profit d'un service public non personnalisé qu'elle ou qu'il crée.

(9) En dépenses, le chapitre 22 retrace les travaux d'investissement réalisés sur les biens reçus en affectation. En recette, il retrace, le cas échéant, l'annulation de tels travaux effectués sur un exercice antérieur.

II - PRESENTATION GENERALE DU BUDGET	II
BALANCE GENERALE DU BUDGET	B2

2 - RECETTES (du présent budget + Restes à réaliser)

	FONCTIONNEMENT	Opérations réelles (1)	Opérations d'ordre (2)	TOTAL
013	ATTENUATIONS DE CHARGES	70 000 000		70 000 000
60	ACHATS ET VARIATIONS DES STOCKS (3)			
70	PRODUITS DES SERVICES, DU DOMAINES ET VENTES DIVERSES	774 473 000		774 473 000
71	PRODUCTION STOCKEE (OU DESTOCKAGE)			
72	TRAVAUX EN REGIE			
73	IMPOTS ET TAXES	7 530 000 000		7 530 000 000
74	DOTATIONS ET PARTICIPATIONS	8 350 462 000		8 350 462 000
75	AUTRES PRODUITS DE GESTION COURANTE	975 075 000		975 075 000
76	PRODUITS FINANCIERS			
77	PRODUITS EXCEPTIONNELS			
78	REPRISES SUR AMORTISSEMENTS ET PROVISIONS		340 497 252	340 497 252
79	TRANSFERTS DE CHARGES			
Recettes de fonctionnement - Total		17 700 010 000	340 497 252	18 040 507 252

R 002 RESULTAT REPORTE OU ANTICIPE	194 147 417
+	
TOTAL DES RECETTES DE FONCTIONNEMENT CUMULEES	18 234 654 669

	INVESTISSEMENT	Opérations réelles (1)	Opérations d'ordre (2)	TOTAL
13	SUBVENTIONS D'INVESTISSEMENT	1 263 197 000		1 263 197 000
15	PROVISIONS POUR RISQUES ET CHARGES (4)			
16	EMPRUNTS ET DETTES ASSIMILEES (sauf 1688 non budgétaire)	1 647 911 336		1 647 911 336
18	COMPTE DE LIAISON : AFFECTATION (BUDGETS ANNEXES - REGIES NON PERSONNALISEES) (6)			
20	IMMOBILISATIONS INCORPORELLES (sauf 204)			
204	Subventions d'équipement versées			
21	IMMOBILISATIONS CORPORELLES			
22	IMMOBILISATIONS RECUES EN AFFECTATION (7)			
23	IMMOBILISATIONS EN COURS			
26	PARTICIPATION SET CREANCES RATTACHEES A DES PARTICIPATIONS			
27	AUTRES IMMOBILISATIONS FINANCIERES			
28	AMORTISSEMENTS DES IMMOBILISATIONS		510 000 000	510 000 000
29	PROVISIONS POUR DEPRECIATION DES IMMOBILISATIONS (4)			
39	PROVISIONS POUR DEPRECIATION DES STOCKS ET EN-COURS (4)			
45...	Opérations pour compte de tiers (5)			
481	Charges à répartir sur plusieurs exercices			
49	PROVISIONS POUR DEPRECIATION DES COMPTES DE TIERS (4)			
59	PROVISIONS POUR DEPRECIATION DES COMPTES FINANCIERS (4)			
3...	Stocks			
021	VIREMENT DE LA SECTION DE FONCTIONNEMENT		2 344 344 054	2 344 344 054
024	PRODUITS DES CESSIONS	348 155 000		348 155 000
Recettes d'investissement - Total		3 259 263 336	2 854 344 054	6 113 607 390

R 001 SOLDE D'EXECUTION POSITIF REPORTE OU ANTICIPE	
+	
AFFECTATION AU COMPTE 1068	3 203 107 785
+	
TOTAL DES RECETTES D'INVESTISSEMENT CUMULEES	9 316 715 175

(1) Y compris les opérations relatives au rattachement des charges et des produits et les opérations d'ordre semi-budgétaires.

(2) Voir liste des opérations d'ordre.

(3) Permet de retracer des opérations particulières telles que les opérations de stocks liées à la tenue d'un inventaire permanent simplifié.

(4) Si la commune ou l'établissement applique le régime des provisions budgétaires.

(5) Seul le total des opérations pour compte de tiers figure sur cet état (voir le détail Annexe IV A9).

(6) A servir uniquement lorsque la commune ou l'établissement effectue une dotation initiale en espèces au profit d'un service public non personnalisé qu'elle ou qu'il crée.

(7) En dépenses, le chapitre 22 retrace les travaux d'investissement réalisés sur les biens reçus en affectation. En recette, il retrace, le cas échéant, l'annulation de tels travaux effectués sur un exercice antérieur.

III - VOTE DU BUDGET	III
SECTION DE FONCTIONNEMENT - DETAIL DES DEPENSES	A1

Chap./ art(1)	Libellé (1)	Pour mémoire Budget précédent (2)	Propositions nouvelles (3)	Vote (4)
011	CHARGES A CARACTERE GENERAL	4 236 800 875	4 494 652 698	
6042	Achats de prestations de services (autres que terrains à aménager)	8 000 000	8 000 000	
60611	Eau et assainissement	95 527 080	124 550 000	
60612	Energie et électricité	304 811 270	349 435 000	
60618	Autres fournitures non stockables	20 000	30 000	
60621	Combustibles	139 000	291 000	
60622	Carburants	50 545 000	50 545 000	
60623	Alimentation	34 552 840	38 120 840	
60624	Produits de traitement	290 000	450 000	
60628	Autres fournitures non stockées	52 697 351	64 826 078	
60631	Fournitures d'entretien	32 371 200	47 640 000	
60632	Fournitures de petit équipement	47 314 700	49 537 683	
60633	Fournitures de voirie	5 500 000	8 500 000	
60636	Vêtements de travail	23 339 170	23 969 420	
6064	Fournitures administratives	8 200 000	7 720 000	
6065	Livres, disques, cassettes (bibliothèque & médiathèque)	6 500 000	7 000 000	
6067	Fournitures scolaires	38 355 000	38 255 000	
6068	Autres matières et fournitures	7 339 200	12 794 000	
6078	Autres marchandises	1 500 000	1 500 000	
611	Contrats de prestations de services	939 942 800	931 188 000	
6132	Locations immobilières	37 752 950	41 428 250	
6135	Locations mobilières	21 477 000	18 768 000	
614	Charges locatives et de copropriété	68 950 000	66 000 000	
61521	Entretien et réparations Terrains	324 407 630	345 339 000	
61522	Entretien et réparations Bâtiments	209 516 400	213 210 000	
61523	Entretien et réparations Voies et réseaux	96 500 000	121 500 000	
61551	Entretien et réparations Matériel roulant	38 100 000	23 900 000	
61558	Entretien et réparations Autres biens mobiliers	65 709 850	98 766 000	
6156	Maintenance	174 712 300	197 397 000	
6161	PRIMES D'ASSURANCES MULTIRISQUES	73 125 000	81 794 744	
617	Etudes et recherches	22 661 318	28 163 843	
6182	Documentation générale et technique	7 810 000	8 960 000	
6184	Versements à des organismes de formation	41 000 000	41 000 000	
6188	Autres frais divers	416 337 446	411 619 000	
6226	Honoraires	7 860 000	5 350 000	
6227	Frais d'actes et de contentieux	11 410 000	10 000 000	
6228	Divers	125 050 000	125 240 000	
6231	Annonces et insertions	32 297 000	38 177 272	
6232	Fêtes et cérémonies	152 718 800	168 173 815	
6236	Catalogues et imprimés	12 843 250	6 800 353	
6237	Publications	5 460 000	3 860 000	
6238	Divers	3 875 000	1 925 000	
6241	Transports de biens	500 000	650 000	
6244	Transports administratifs	8 900 000	9 050 000	
6248	Divers	17 350 000	17 840 000	
6255	Frais de déménagement	2 000 000	1 500 000	
6256	Missions		575 000	
6257	Réceptions	820 000	820 000	
6261	Frais d'affranchissement	10 630 000	23 990 000	
6262	Frais de télécommunications	97 095 400	78 480 400	
627	Services bancaires et assimilés	7 431 000	8 075 000	
6281	Concours divers (cotisations)	16 552 700	16 710 000	
6282	Frais de gardiennage (églises, forêt, bois communaux)	69 336 220	91 650 000	
6283	Frais de nettoyage des locaux	188 954 000	203 345 000	
62874	Remboursement de frais à la caisse des écoles	21 500 000	15 000 000	
62878	Remboursement de frais à d'autres organismes	187 700 000	203 500 000	
6288	Autres services extérieurs	520 000	750 000	
6358	Autres droits	993 000	993 000	
012	CHARGES DE PERSONNEL ET FRAIS ASSIMILES	7 690 400 000	7 828 800 000	
64111	Rémunération principale personnel titulaire	2 878 090 000	2 964 857 000	
64112	Nbi, supplément familial de traitement et indemnité de résidence	137 965 000	139 850 000	
64118	Autres indemnités personnel titulaire	613 065 000	621 300 000	
64131	Rémunération personnel non titulaire	1 697 800 000	1 715 000 000	
64138	Autres Indemnités personnel non titulaire	256 350 000	255 100 000	
64511	Cotisations CAFAT	653 600 000	663 550 000	
64512	Cotisations mutuelles	75 395 000	75 650 000	
6453	Cotisations aux caisses de retraite	1 168 515 000	1 182 150 000	
6472	Prestations familiales directes	73 120 000	73 335 000	
6475	Médecine du travail, pharmacie	8 000 000	8 400 000	
6478	Autres charges sociales diverses	122 000 000	120 000 000	
6488	Autres charges	6 500 000	9 608 000	
014	ATTENUATIONS DE PRODUITS			
65	AUTRES CHARGES DE GESTION COURANTE	2 339 703 000	2 384 330 500	

III - VOTE DU BUDGET	III
SECTION DE FONCTIONNEMENT - DETAIL DES DEPENSES	A1

Chap./ art(1)	Libellé (1)	Pour mémoire Budget précédent (2)	Propositions nouvelles (3)	Vote (4)
651	Redevances pour concessions brevets licences procédés droits, valeurs similaires	54 739 000	52 374 000	
6531	Indemnités des maires, adjoints et conseillers	74 500 000	78 100 000	
6532	Frais de missions maires, adjoints et conseillers	2 500 000	3 500 000	
6533	Cotisations de retraite	3 500 000	3 605 000	
6535	Formations	2 500 000	4 460 000	
65372	cotisations au fonds de financement de l'allocation de fin de mandat	250 000	252 500	
6541	Créances admises en non-valeur	50 000 000	50 000 000	
6554	Contributions aux organismes de regroupement	703 720 000	738 070 000	
6558	Autres contributions obligatoires	3 000 000	3 000 000	
65732	Subventions de fonctionnement à la Nouvelle-Calédonie	15 600 000	11 500 000	
65733	Subventions de fonctionnement aux Provinces	55 250 000	59 250 000	
657358	Autres groupements de collectivités	15 000 000	15 000 000	
657361	Subventions de fonctionnement Caisse des écoles	595 000 000	603 000 000	
657362	Subventions de fonctionnement CCAS	439 443 000	437 192 000	
65737	Subventions de fonctionnement aux autres établissements publics	20 600 000	20 600 000	
6574	Subventions de fonctionnement aux associations & autres personnes de droit privé	304 101 000	304 427 000	
656	FRAIS DE FONCTIONNEMENT DES GROUPES D'ELUS			
TOTAL = DEPENSES DE GESTION DES SERVICES (a)=(011+012+014+65+656)		14 266 903 875	14 707 783 198	

III - VOTE DU BUDGET	III
SECTION DE FONCTIONNEMENT - DETAIL DES DEPENSES	A1

Chap./ art(1)	Libellé (1)	Pour mémoire Budget précédent (2)	Propositions nouvelles (3)	Vote (4)
66	CHARGES FINANCIERES(b)	173 565 000	214 550 000	
66111	Intérêts réglés à l'échéance	165 000 000	200 091 962	
66112	Intérêts-rattachement des ICNE	1 200 000	7 108 038	
6615	Intérêts des comptes courants et de dépôts créditeurs	7 350 000	7 350 000	
666	Pertes de change	15 000		
67	CHARGES EXCEPTIONNELLES(c)	299 850 000	263 830 000	
6711	Charges exceptionnelles pour intérêts moratoires et pénalités sur marchés	200 000	100 000	
6714	Charges exceptionnelles sur bourses et prix	1 250 000	1 230 000	
6718	Autres charges except sur opérations de gestion	5 500 000	146 000 000	
673	Titres annulés sur exercices antérieurs	20 000 000	20 000 000	
67441	Subventions exceptionnelles aux budgets annexes	271 900 000	95 500 000	
678	Autres charges exceptionnelles	1 000 000	1 000 000	
68	DOTATIONS AUX AMORTISSEMENTS ET AUX PROVISIONS(d)(6)			
022	DEPENSES IMPREVUES(e)	200 000 000	150 000 000	
TOTAL DES DEPENSES REELLES = a+b+c+d+e		14 940 318 875	15 336 163 198	

023	VIREMENT A LA SECTION D'INVESTISSEMENT	2 095 646 125	2 344 344 054	
042	OPERATION D'ORDRE DE TRANSFERTS ENTRE SECTIONS(7)(8)(9)	485 095 000	510 000 000	
6811	Dotations aux amortissements des immobilisations incorporelles et corporelles	435 095 000	510 000 000	
6817	Dotations aux provisions pour dépréciation des actifs circulants	50 000 000		
TOTAL DES PRELEVEMENTS AU PROFIT DE LA SECTION D'INVESTISSEMENT		2 580 741 125	2 854 344 054	
043	OPERATION ORDRE A L'INTERIEUR DE LA S.FONCT(10)			
TOTAL DES DEPENSES D'ORDRE		2 580 741 125	2 854 344 054	
TOTAL DES DEPENSES DE FONCTIONNEMENT DE L'EXERCICE (= Total des opérations réelles et d'ordre)		17 521 060 000	18 190 507 252	

RESTES A REALISER N-1 (11)	44 147 417
+	
D 002 RESULTAT REPORTE OU ANTICIPE (11)	
=	
TOTAL DES DEPENSES DE FONCTIONNEMENT CUMULEES	18 234 654 669

Détail du calcul des ICNE au compte 66112 (5)

Montant des ICNE de l'exercice	85 587 889
Montant des ICNE de l'exercice N-1	78 479 851
= Différence ICNE N - ICNE N-1	7 108 038

(1) Détailler les chapitres budgétaires par article conformément au plan de comptes appliqué par la commune ou l'établissement.

(2) Cf. Modalités de vote I-B.

(3) Hors restes à réaliser.

(4) Le vote de l'organe délibérant porte uniquement sur les propositions nouvelles.

(5) Si le mandatement des ICNE de l'exercice est inférieur au montant de l'exercice N-1, le montant du compte 66112 sera négatif.

(6) Si la commune ou l'établissement applique le régime des provisions semi-budgétaires.

(7) Cf. définitions du chapitre des opérations d'ordre, DF 042 = RI 040.

(8) Aucune prévision budgétaire ne doit figurer aux articles 675 et 676 (cf. chapitre 024 <<produit des cessions d'immobilisation>>).

(9) Le compte 6815 peut figurer dans le détail du chapitre 042 si la commune ou l'établissement applique le régime des provisions budgétaires.

(10) Chapitre destiné à retracer les opérations particulières telles que les opérations de stocks ou liées à la tenue d'un inventaire permanent simplifié.

(11) Inscrire en cas de reprise des résultats de l'exercice précédent (après vote du compte administratif ou si reprise anticipée des résultats).

III - VOTE DU BUDGET	III
SECTION DE FONCTIONNEMENT - DETAIL DES RECETTES	A2

Chap./ art(1)	Libellé (1)	Pour mémoire Budget précédent (2)	Propositions nouvelles (3)	Vote (4)
013	ATTENUATIONS DE CHARGES	70 000 000	70 000 000	
6419	Remboursements sur rémunérations du personnel	10 000 000	10 000 000	
6479	Remboursements sur autres charges sociales	60 000 000	60 000 000	
70	PRODUITS DES SERVICES, DU DOMAINE ET VENTES DIVERSES	739 708 000	774 473 000	
70311	Concession dans les cimetières (produit net)	22 000 000	21 000 000	
70321	Droits de stationnement et de location sur la voie publique	690 000	620 000	
70323	Redevance d'occupation du domaine public communal	134 500 000	146 470 000	
70383	Redevances de stationnement	72 768 000	74 780 000	
7062	Redevances et droits des services à caractère culturel	1 750 000	2 150 000	
70631	Redevances et droits des services à caractère sportif	58 100 000	63 000 000	
70688	Autres prestations de services	2 000 000	2 000 000	
7078	Autres marchandises	9 900 000	9 450 000	
70841	Mise a disposition du personnel aux budgets annexes, ccas et caisse des écoles	271 000 000	313 000 000	
70872	Remboursement de frais par les budgets annexes et les régies municipales	97 000 000	85 000 000	
70874	Remboursement de frais par la caisse des écoles	60 000 000	57 000 000	
70878	Remboursement de frais par d'autres redevables	10 000 000		
7088	Autres produits d'activités annexes (abonnements et ventes d'ouvrages...)		3 000	
73	IMPOTS ET TAXES	7 099 000 000	7 530 000 000	
732	Centimes additionnels sur impositions territoriales	5 457 000 000	5 737 000 000	
7351	Taxe sur l'électricité	970 000 000	1 068 000 000	
7364	Prélèvement sur les produits des jeux dans les casinos	412 000 000	462 000 000	
7374	Produit des amendes de police	155 000 000	155 000 000	
7375	Produit des taxes de circulation	105 000 000	108 000 000	
74	DOTATIONS, SUBVENTIONS ET PARTICIPATIONS OU SUBVENTION D'EXPLOITATION	8 159 235 000	8 350 462 000	
7411	Dotations forfaitaire	2 011 000 000	2 011 000 000	
7412	Dotations d'aménagement	1 212 000 000	1 270 000 000	
7431	FIP fonctionnement Dotation de l'exercice	4 731 000 000	4 841 160 000	
745	Dotations spéciales au titre des instituteurs	10 050 000	10 050 000	
74718	Autres participations Etat	82 685 000	95 332 000	
74721	Subventions et participations Nouvelle-Calédonie Dotation exceptionnelle	23 000 000	20 000 000	
7473	Subventions et participations Provinces	77 550 000	85 000 000	
7478	Subventions et participations Autres organismes		5 970 000	
7488	Autres attributions et participations	11 950 000	11 950 000	
75	AUTRES PRODUITS DE GESTION COURANTE	951 317 000	975 075 000	
752	Revenus des immeubles	198 777 000	194 675 000	
7521	LOCATIONS COMMERCIALES	115 600 000	80 400 000	
757	Redevances versées par les fermiers et concessionnaires	607 340 000	680 000 000	
758	Produits divers de gestion courante	29 600 000	20 000 000	
TOTAL = RECETTES DE GESTION DES SERVICES (a)=(70+73+74+75+013)		17 019 260 000	17 700 010 000	

III - VOTE DU BUDGET	III
SECTION DE FONCTIONNEMENT - DETAIL DES RECETTES	A2

Chap./ art(1)	Libellé (1)	Pour mémoire Budget précédent (2)	Propositions nouvelles (3)	Vote (4)
76	PRODUITS FINANCIERS(b)			
77	PRODUITS EXCEPTIONNELS(c)			
78	REPRISES SUR AMORTISSEMENTS ET PROVISIONS(d)(5)			
TOTAL DES RECETTES REELLES = a+b+c+d		17 019 260 000	17 700 010 000	

042	OPERATION D'ORDRE DE TRANSFERTS ENTRE SECTIONS(6)(7)(8)	1 800 000	340 497 252	
7811	<i>Reprises sur amortissements des immobilisations incorporelles et corporelles</i>		940 000	
7815	<i>Reprises sur provisions pour risques et charges de fonctionnement courant</i>	1 800 000	289 778 927	
7817	<i>Reprises sur provisions pour dépréciation des actifs circulants</i>		49 778 325	
043	OPERATION ORDRE A L INTERIEUR DE LA S.FONCT(9)			
TOTAL DES RECETTES D'ORDRE		1 800 000	340 497 252	

TOTAL DES RECETTES DE FONCTIONNEMENT DE L'EXERCICE (= Total des opérations réelles et d'ordre)		17 021 060 000	18 040 507 252	
---	--	-----------------------	-----------------------	--

+	
RESTES A REALISER N-1 (10)	
+	
R 002 RESULTAT REPORTE OU ANTICIPE (10)	
194 147 417	
=	
TOTAL DES RECETTES DE FONCTIONNEMENT CUMULEES	
18 234 654 669	

Détail du calcul des ICNE au compte 7622

Montant des ICNE de l'exercice	
Montant des ICNE de l'exercice N-1	
= Différence ICNE N - ICNE N-1	

(1) Détailler les chapitres budgétaires par article conformément au plan de comptes appliqué par la commune ou l'établissement.

(2) Cf. Modalités de vote I-B.

(3) Hors restes à réaliser.

(4) Le vote de l'assemblée porte uniquement sur les propositions nouvelles.

(5) Si la commune ou l'établissement applique le régime des provisions semi-budgétaires.

(6) Cf. définitions du chapitre des opérations d'ordre, RF 042 = DI 040.

(7) Aucune prévision budgétaire ne doit figurer aux articles 775 et 776 (cf. chapitre 024 <<produit des cessions d'immobilisation>>).

(8) Le compte 7815 peut figurer dans le détail du chapitre 042 si la commune ou l'établissement applique le régime des provisions budgétaires.

(9) Chapitre destiné à retracer les opérations particulières telles que les opérations de stocks ou liées à la tenue d'un inventaire permanent simplifié.

(10) Inscrire en cas de reprise des résultats de l'exercice précédent (après vote du compte administratif ou si reprise anticipée des résultats).

III - VOTE DU BUDGET	III
SECTION D'INVESTISSEMENT - DETAIL DES DEPENSES	B1

Chap./ art(1)	Libellé (1)	Pour mémoire Budget précédent (2)	Propositions nouvelles (3)	Vote (4)
010	STOCKS			
22	IMMOBILISATIONS RECUES EN AFFECTATION (hors opérations)			
	Opérations d'équipement n°...(5)	6 378 826 782	7 099 229 895	
0101	EMPRUNT ET DETTES ASSIMILES	1 011 000 000	941 000 000	
0204	ACQUISITIONS DIVERSES	20 803 000	73 390 510	
0501	TRAVAUX SUR BATIMENTS ET TERRAINS COMMUNAUX	142 764 598	115 120 000	
0502	AMENAGEMENT CIMETIERES ET CENTRES FUNERAIRES	217 000		
0505	REHABILITATION DE L'IMMEUBLE FRANCE AUSTRALE	168 000 000	98 911 494	
0506	REALISATION DU BATIMENT DES ARCHIVES MUNICIPALES	40 000 000	284 000 000	
0601	MATERIELS DE TRANSPORTS ET ENGINs	98 070 000	139 237 950	
0701	INFORMATISATION DES SERVICES	170 336 000	186 552 000	
0703	SECURITE INFORMATIQUE		7 600 000	
1101	EQUIPEMENTS DE SECURITE ET SALUBRITE PUBLIQUE	379 463 670	120 856 288	
1104	VIDEO SURVEILLANCE	29 100 000	41 350 000	
1105	STRATEGIE REQUINS		174 246 008	
2101	EQUIPEMENTS SCOLAIRES	341 475 700	335 470 000	
3101	EQUIPEMENTS CULTURELS ET PATRIMONIAUX	79 690 060	186 904 365	
3104	TRAVAUX RESTAURATION AQUARIUM DES LAGONS			
4101	EQUIPEMENTS SPORTIFS	278 150 000	170 079 583	
4103	REALISATION DE LA PISCINE DE MAGENTA			
5101	EQUIPEMENTS DE PROXIMITE	15 500 000	114 000 000	
5110	ACTIONS DE PROXIMITE DES CONSEILS DE SECTEUR	80 000 000	80 000 000	
5114	REHABILITATION MAISON QUARTIER MONTRAVEL	2 000 000		
6101	EQUIPEMENTS EN EAU ET EN ASSAINISSEMENT	71 500 000	304 450 000	
6201	PROPRETE URBAINE	8 200 000	10 200 000	
7101	AMENAGEMENTS DE VOIRIES	290 674 540	566 501 000	
7119	REFECTION DE CHAUSSEES	728 000 000	1 123 250 000	
7121	AMENAGEMENT DE LA ROUTE DU PORT DESPOINTES	20 000 000	198 500 000	
7123	AMENAGEMENT VRD QUARTIER ANSE VATA	445 000 000	310 000 000	
7202	MODERNISATION DES TROTTOIRS	240 000 000	225 000 000	
7203	AMENAGEMENT DE PISTES CYCLABLES	60 000 000	290 000 000	
7301	ECLAIRAGE PUBLIC	318 000 000	307 100 000	
8101	AMENAGEMENTS URBAINS	49 228 150	36 000 000	
8102	AMENAGEMENTS QUAI FERRY	5 000 000		
8104	AMENAGEMENT NDU		16 914 600	
8301	ESPACES PUBLICS	229 200 000	196 373 790	
8318	AMENAGEMENT DU LITTORAL	1 057 454 064	446 222 307	
9001	ATTRACTIVITE ECONOMIQUE			
Total des dépenses d'équipement		6 378 826 782	7 099 229 895	
10	DOTATIONS, FONDS DIVERS ET RESERVES			
13	SUBVENTIONS D'INVESTISSEMENT RECUES			
18	COMPTE DE LIAISON : AFFECTATIONS			
27	AUTRES IMMOBILISATIONS FINANCIERES			
020	DEPENSES IMPREVUES	100 000 000	100 000 000	
Total des dépenses financières		100 000 000	100 000 000	
	Opé. pour compte de tiers n°...(6)			
Total des dépenses d'opérations pour compte de tiers				
TOTAL DES DEPENSES REELLES		6 478 826 782	7 199 229 895	

III - VOTE DU BUDGET	III
SECTION D'INVESTISSEMENT - DETAIL DES DEPENSES	B1

Chap./ art(1)	Libellé (1)	Pour mémoire Budget précédent (2)	Propositions nouvelles (3)	Vote (4)
040	OPERATION D'ORDRE DE TRANSFERTS ENTRE SECTIONS (7)	1 800 000	340 497 252	
	Reprises sur autofinancement antérieur (8)	1 800 000	340 497 252	
15112	Provisions pour litiges budgétaires(8)	1 800 000		
1582	Autres provisions pour charges budgétaires(8)		289 778 927	
28135	Installations générales, agencements et aménagements des constructions		940 000	
4912	Provisions pour dépréciation des comptes de redevables budgétaires(8)		49 778 325	
	Charges transférées (9)			
041	OPERATIONS PATRIMONIALES (10)	577 932 000		
2051	Concessions et droits similaires	34 110 000		
2128	Autres agencements et aménagements de terrains	135 700 000		
21311	Bâtiments publics Hôtel de ville	8 650 000		
21312	Bâtiments publics scolaires	61 750 000		
21318	Autres Bâtiments publics	163 500 000		
2148	Autres constructions sur sol d'autrui	14 400 000		
2151	Réseaux de voirie	14 370 000		
2152	Installations de voirie	6 550 000		
21532	Réseaux d'assainissement	12 800 000		
21533	Réseaux câblés	960 000		
21534	Réseaux d'électrification	7 150 000		
2312	Immobilisations en cours Terrains	24 692 000		
2313	Immobilisations en cours Constructions	18 300 000		
2314	Immobilisations en cours Constructions sur sol d'autrui	20 850 000		
2315	Immobilisations en cours Installations matériel et outillage techniques	54 150 000		
TOTAL DEPENSES D'ORDRE		579 732 000	340 497 252	
TOTAL DES DEPENSES D'INVESTISSEMENT DE L'EXERCICE (= Total des dépenses réelles et d'ordre)		7 058 558 782	7 539 727 147	

RESTES A REALISER N-1 (11)	385 615 730
+	
D 001 SOLDE D'EXECUTION NEGATIF REPORTE OU ANTICIPE (11)	1 391 372 298
+	
TOTAL DES DEPENSES D'INVESTISSEMENT CUMULEES	9 316 715 175
=	

(1) Détailler les chapitres budgétaires par article conformément au plan de comptes appliqué par la commune ou l'établissement.

(2) Cf. Modalités de vote, I-B.

(3) Hors restes à réaliser.

(4) Le vote de l'organe délibérant porte uniquement sur les propositions nouvelles.

(5) Voir état III B 3 pour le détail des opérations d'équipement.

(6) Voir annexe IV A 9 pour le détail des opérations pour compte de tiers.

(7) Cf. définitions du chapitre des opérations d'ordre, DI 040 = RF 042.

(8) Les comptes 15, 29, 39, 49 et 59 peuvent figurer dans le détail du chapitre 040 si la commune ou l'établissement applique le régime des provisions budgétaires.

(9) Aucune prévision budgétaire ne doit figurer à l'article 192 (cf. chapitre 024 << produit des cessions d'immobilisation >>).

(10) Cf. définitions du chapitre des opérations d'ordre, DI 041 = RI 041.

(11) Inscrire en cas de reprise des résultats de l'exercice précédent (après vote du compte administratif ou si reprise anticipée des résultats).

III - VOTE DU BUDGET	III
SECTION D'INVESTISSEMENT - DETAIL DES RECETTES	B2

Chap./ art(1)	Libellé (1)	Pour mémoire Budget précédent (2)	Propositions nouvelles (3)	Vote (4)
010	STOCKS			
13	SUBVENTIONS D'INVESTISSEMENT RECUES (hors 138)	1 077 384 000	1 263 197 000	
1313	Subventions d'équipement transférables Provinces	44 000 000	128 000 000	
1321	Subventions d'équipement non transférables Etat & Etablissements nationaux	615 241 000	502 505 000	
1322	Subventions d'équipement non transférables Nouvelle-Calédonie	3 132 000		
1323	Subventions d'équipement non transférables Provinces	328 615 000	434 105 000	
1326	Subventions d'équipement non transférables Autres Etablissements publics locaux	13 057 000	32 837 000	
1328	Autres subventions d'équipement non transférables	66 730 000	150 000 000	
1342	Fonds affectés a l'équipement non transférables FIP équipement	6 609 000	15 750 000	
16	EMPRUNTS ET DETTES ASSIMILEES (hors 165)	697 767 938	1 647 911 336	
1641	Emprunts en euros	697 767 938	1 647 911 336	
20	IMMOBILISATIONS INCORPORELLES (sauf 204)			
204	SUBVENTIONS D'EQUIPEMENTS VERSEES			
21	IMMOBILISATIONS CORPORELLES			
22	IMMOBILISATIONS RECUES EN AFFECTATION			
23	IMMOBILISATIONS EN COURS	3 511 000		
2312	Immobilisations en cours Terrains	3 511 000		
Total des recettes d'équipement		1 778 662 938	2 911 108 336	
10	DOTATIONS, FONDS DIVERS ET RESERVES	2 675 569 564	3 203 107 785	
1068	Excédents de fonctionnement capitalisés	2 675 569 564	3 203 107 785	
138	AUTRES SUBVENTIONS D'INVESTISSEMENT NON TRANSFERABLES			
165	DEPOTS ET CAUTIONNEMENTS RECUS			
18	COMPTE DE LIAISON : AFFECTATIONS			
26	PARTICIPATIONS ET CREANCES RATTACHEES A DES PARTICIPATIONS			
27	AUTRES IMMOBILISATIONS FINANCIERES			
024	PRODUITS DES CESSIONS		348 155 000	
Total des recettes financières		2 675 569 564	3 551 262 785	
	Opé. pour compte de tiers n°...(5)			
Total des recettes d'opérations pour compte de tiers				
TOTAL DES RECETTES REELLES		4 454 232 502	6 462 371 121	

III - VOTE DU BUDGET	III
SECTION D'INVESTISSEMENT - DETAIL DES RECETTES	B2

Chap./ art(1)	Libellé (1)	Pour mémoire Budget précédent (2)	Propositions nouvelles (3)	Vote (4)
021	VIREMENT DE LA SECTION DE FONCTIONNEMENT	2 095 646 125	2 344 344 054	
040	OPERATION D'ORDRE DE TRANSFERTS ENTRE SECTIONS (6)(7)(8)	485 095 000	510 000 000	
2804112	Bâtiments et installations Etat	450 000	450 000	
2804121	Biens mobiliers, matériel et études Nouvelle-Calédonie	35 000	35 000	
2804122	Bâtiments et installations Nouvelle-Calédonie	860 000	865 000	
2804132	Bâtiments et installations Provinces	17 350 000	17 350 000	
2804151	Biens mobiliers, matériel et études Groupement de collectivités	16 400 000	13 100 000	
2804152	Bâtiments et installations Groupement de collectivités	36 000 000	37 150 000	
2804172	Bâtiments et installations Autres établissements publics	4 000 000	4 000 000	
280421	Biens mobiliers, matériel et études Personnes de droit privé	10 000 000	6 600 000	
280422	Bâtiments et installations Personnes de droit privé	5 250 000	5 500 000	
28051	Concessions et droits similaires	72 150 000	25 450 000	
281561	Matériel roulant	28 500 000	118 200 000	
281568	Autre matériel et outillage d'incendie et de défense civile	11 000 000	13 500 000	
281571	Amort immo corp Matériel roulant	7 000 000	5 500 000	
281578	Autre matériel et outillage de voirie	4 300 000	4 200 000	
28158	Autres installations matériel et outillage techniques	33 300 000	29 500 000	
28182	Matériel de transport	70 300 000	70 300 000	
28183	Matériel de bureau et matériel informatique	33 700 000	61 500 000	
28184	Mobilier	20 000 000	14 000 000	
28188	Autres immobilisations corporelles	64 500 000	82 800 000	
4912	Provisions pour dépréciation des comptes de redevables budgétaires(8)	50 000 000		
TOTAL DES PRELEVEMENTS PROVENANT DE LA SECTION DE FONCTIONNEMENT		2 580 741 125	2 854 344 054	
041	OPERATIONS PATRIMONIALES(9)	577 932 000		
2031	Frais d'Etudes	103 592 000		
2312	Immobilisations en cours Terrains	127 250 000		
2313	Immobilisations en cours Constructions	230 200 000		
2314	Immobilisations en cours Constructions sur sol d'autrui	14 400 000		
2315	Immobilisations en cours Installations matériel et outillage techniques	56 880 000		
232	Immobilisations incorporelles en cours	34 110 000		
238	Avances versées sur commandes d'immobilisations corporelles	11 500 000		
TOTAL DES RECETTES D'ORDRE		3 158 673 125	2 854 344 054	
TOTAL DES RECETTES D'INVESTISSEMENT DE L'EXERCICE (=Total des recettes réelles et d'ordre)		7 612 905 627	9 316 715 175	

RESTES A REALISER N-1 (10)	+
R 001 SOLDE D'EXECUTION POSITIF REPORTE OU ANTICIPE (10)	+
TOTAL DES RECETTES D'INVESTISSEMENT CUMULEES	=
9 316 715 175	

(1) Détailler les chapitres budgétaires par article conformément au plan de comptes appliqué par la commune ou l'établissement.

(2) Cf. Modalités de vote, I-B.

(3) Hors restes à réaliser.

(4) Le vote de l'organe délibérant porte uniquement sur les propositions nouvelles.

(5) Voir annexe IV-A9 pour le détail des opérations pour compte de tiers.

(6) Cf. définitions du chapitre des opérations d'ordre, RI 040 = DF 042.

(7) Aucune prévision budgétaire ne doit figurer à l'article 192 (cf. chapitre 024 <<produit des cessions d'immobilisations>>).

(8) Les comptes 15, 29, 39, 49 et 59 peuvent figurer dans le détail du chapitre 040 si la commune ou l'établissement applique le régime des provisions budgétaires.

(9) Cf. définitions du chapitre des opérations d'ordre, DI 041 = RI 041.

(10) Inscrire en cas de reprise des résultats de l'exercice précédent (après vote du compte administratif ou si reprise anticipée des résultats).

III - VOTE DU BUDGET	III
DETAIL DES CHAPITRES D'OPERATION D'EQUIPEMENT	B3

OPERATION D'EQUIPEMENT N° : 0101(1)
LIBELLE : EMPRUNT ET DETTES ASSIMILES

Art. (2)	Libellé (2)	Réalizations cumulées au 1/1/N	Restes à réaliser N-1 (3)(5) (a)	Propositions nouvelles (4)	Vote (4) (b)	Montant pour information (5) (b)
DEPENSES		2 895 073 279		941 000 000		
20	Immobilisations incorporelles					
204	Subventions d'équipement versées					
21	Immobilisations corporelles					
22	Immobilisations reçues en affect.					
23	Immobilisations en cours					
	Autres	2 895 073 279		941 000 000		
1641	Emprunts en euros	2 892 276 046		940 000 000		
165	Dépôts et cautionnements reçus	2 797 233		1 000 000		

RECETTES (répartition) Pour Information	Restes à réaliser N-1 (3) (c)	Recettes de l'exercice (d)
TOTAL RECETTES AFFECTEES		
13	Subventions d'investissement	
16	Emprunts et dettes assimilées	
20	Immobilisations incorporelles	
204	Subventions d'équipement versées	
21	Immobilisations corporelles	
22	Immobilisations reçues en affectation	
23	Immobilisations en cours	
	Autres	

RESULTAT = (c+d)-(a+b)	
Excédent de financement si positif	
Besoin de financement si négatif	941 000 000

(1) Ouvrir un cadre par opération.

(2) Détailler les articles conformément au plan de comptes appliqué par la commune ou l'établissement.

(3) A remplir uniquement en cas de reprise des résultats de l'exercice précédent, soit après le vote du compte administratif, soit en cas de reprise anticipée des résultats.

(4) Lorsque l'opération d'équipement constitue un chapitre faisant l'objet d'un vote, ces deux colonnes sont renseignées. Dans ce cas, le vote de l'assemblée porte uniquement sur les propositions nouvelles.

(5) Lorsque l'opération d'équipement est présentée pour information, seules ces deux colonnes sont renseignées.

III - VOTE DU BUDGET	III
DETAIL DES CHAPITRES D'OPERATION D'EQUIPEMENT	B3

OPERATION D'EQUIPEMENT N° : 0204(1)

LIBELLE : ACQUISITIONS DIVERSES

Art. (2)	Libellé (2)	Réalizations cumulées au 1/1/N	Restes à réaliser N-1 (3)(5) (a)	Propositions nouvelles (4)	Vote (4) (b)	Montant pour information (5) (b)
DEPENSES		57 763 964	2 135 121	73 390 510		
20	Immobilisations incorporelles					
204	Subventions d'équipement versées					
21	Immobilisations corporelles	57 763 964	2 135 121	73 390 510		
2135	Installations générales, agencements, aménagts des constructions	700 000				
2152	Installations de voirie	1 666 069	36 050	105 000		
21568	Autre matériel et outillage d'incendie et de défense civile	2 684 771		1 515 000		
2158	Autres installations, matériel et outillage technique	8 736 273	1 990	7 368 000		
2182	Autres immobilisations corporelles Matériel de transport	66 638				
2183	Autres immobilisations corporelles Matériel de bureau et informatique	6 823 166	28 560	1 715 000		
2184	Autres immobilisations corporelles Mobilier	28 459 036	2 068 521	21 070 800		
2188	Autres immobilisations corporelles	8 628 011		41 616 710		
22	Immobilisations reçues en affect.					
23	Immobilisations en cours					
	Autres					

RECETTES (répartition) Pour Information	Restes à réaliser N-1 (3) (c)	Recettes de l'exercice (d)
TOTAL RECETTES AFFECTEES		
13 Subventions d'investissement		
16 Emprunts et dettes assimilées		
20 Immobilisations incorporelles		
204 Subventions d'équipement versées		
21 Immobilisations corporelles		
22 Immobilisations reçues en affectation		
23 Immobilisations en cours		
Autres		

RESULTAT = (c+d)-(a+b)	
Excédent de financement si positif	
Besoin de financement si négatif	75 525 631

(1) Ouvrir un cadre par opération.

(2) Détailler les articles conformément au plan de comptes appliqué par la commune ou l'établissement.

(3) A remplir uniquement en cas de reprise des résultats de l'exercice précédent, soit après le vote du compte administratif, soit en cas de reprise anticipée des résultats.

(4) Lorsque l'opération d'équipement constitue un chapitre faisant l'objet d'un vote, ces deux colonnes sont renseignées. Dans ce cas, le vote de l'assemblée porte uniquement sur les propositions nouvelles.

(5) Lorsque l'opération d'équipement est présentée pour information, seules ces deux colonnes sont renseignées.

III - VOTE DU BUDGET	III
DETAIL DES CHAPITRES D'OPERATION D'EQUIPEMENT	B3

OPERATION D'EQUIPEMENT N° : 0501(1)
LIBELLE : TRAVAUX SUR BATIMENTS ET TERRAINS COMMUNAUX

Art. (2)	Libellé (2)	Réalisations cumulées au 1/1/N	Restes à réaliser N-1 (3)(5) (a)	Propositions nouvelles (4)	Vote (4) (b)	Montant pour information (5) (b)
DEPENSES		2 081 952 767	12 041 948	115 120 000		
20	Immobilisations incorporelles	9 386 314	37 100			
2031	Frais d'Etudes	7 744 055	37 100			
2051	Concessions et droits similaires	1 642 259				
204	Subventions d'équipement versées	15 000 000				
20422	Bâtiments et installations Personnes de droit privé	15 000 000				
21	Immobilisations corporelles	415 556 680	2 148 973	15 800 000		
2128	Autres agencements et aménagements de terrains	7 841 454	257 060	200 000		
2135	Installations générales, agencements, aménagts des constructions	73 569 766	1 671 384	9 200 000		
2138	Autres constructions	1 470 000				
2152	Installations de voirie	23 962 258	10 600	700 000		
21568	Autre matériel et outillage d'incendie et de défense civile	23 958 639	100 590	3 600 000		
2158	Autres installations, matériel et outillage technique	47 411 339		500 000		
2161	Œuvres et objets d'art	1 306 236				
2183	Autres immobilisations corporelles Matériel de bureau et informatique	25 207 108				
2184	Autres immobilisations corporelles Mobilier	21 294 791				
2188	Autres immobilisations corporelles	193 344 164	109 339	1 600 000		
22	Immobilisations reçues en affect.					
23	Immobilisations en cours	1 642 009 773	9 855 875	99 320 000		
2312	Immobilisations en cours Terrains	190 542 027	3 576 122	5 100 000		
2313	Immobilisations en cours Constructions	1 373 595 956	5 935 906	93 220 000		
2314	Immobilisations en cours Constructions sur sol d'autrui	5 272 396		1 000 000		
2315	Immobilisations en cours Installations matériel et outillage techniques	68 790 319	343 847			
	Autres					

RECETTES (répartition) Pour Information	Restes à réaliser N-1 (3) (c)	Recettes de l'exercice (d)
TOTAL RECETTES AFFECTEES		
13 Subventions d'investissement		
16 Emprunts et dettes assimilées		
20 Immobilisations incorporelles		
204 Subventions d'équipement versées		
21 Immobilisations corporelles		
22 Immobilisations reçues en affectation		
23 Immobilisations en cours		
Autres		

RESULTAT = (c+d)-(a+b)	
Excédent de financement si positif	
Besoin de financement si négatif	127 161 948

(1) Ouvrir un cadre par opération.

(2) Détailler les articles conformément au plan de comptes appliqué par la commune ou l'établissement.

(3) A remplir uniquement en cas de reprise des résultats de l'exercice précédent, soit après le vote du compte administratif, soit en cas de reprise anticipée des résultats.

(4) Lorsque l'opération d'équipement constitue un chapitre faisant l'objet d'un vote, ces deux colonnes sont renseignées. Dans ce cas, le vote de l'assemblée porte uniquement sur les propositions nouvelles.

(5) Lorsque l'opération d'équipement est présentée pour information, seules ces deux colonnes sont renseignées.

III - VOTE DU BUDGET	III
DETAIL DES CHAPITRES D'OPERATION D'EQUIPEMENT	B3

OPERATION D'EQUIPEMENT N° : 0502(1)

LIBELLE : AMENAGEMENT CIMETIERES ET CENTRES FUNERAIRES

Art. (2)	Libellé (2)	Réalizations cumulées au 1/1/N	Restes à réaliser N-1 (3)(5) (a)	Propositions nouvelles (4)	Vote (4) (b)	Montant pour information (5) (b)
DEPENSES		895 978 656	216 555			
20	Immobilisations incorporelles	33 657 265	216 555			
2031	Frais d'Etudes	33 657 265	216 555			
204	Subventions d'équipement versées					
21	Immobilisations corporelles	14 664 582				
2128	Autres agencements et aménagements de terrains	691 679				
2135	Installations générales, agencements, aménagements des constructions	377 175				
2152	Installations de voirie	3 018 898				
2158	Autres installations, matériel et outillage technique	998 500				
2184	Autres immobilisations corporelles Mobilier	5 650 641				
2188	Autres immobilisations corporelles	3 927 689				
22	Immobilisations reçues en affect.					
23	Immobilisations en cours	847 656 809				
2312	Immobilisations en cours Terrains	52 194 710				
2313	Immobilisations en cours Constructions	408 230 522				
2315	Immobilisations en cours Installations matériel et outillage techniques	384 785				
238	Avances versées sur commandes d'immobilisations corporelles	386 846 792				
	Autres					

RECETTES (répartition) Pour Information	Restes à réaliser N-1 (3) (c)	Recettes de l'exercice (d)
TOTAL RECETTES AFFECTEES		
13 Subventions d'investissement		
16 Emprunts et dettes assimilées		
20 Immobilisations incorporelles		
204 Subventions d'équipement versées		
21 Immobilisations corporelles		
22 Immobilisations reçues en affectation		
23 Immobilisations en cours		
Autres		

RESULTAT = (c+d)-(a+b)	
Excédent de financement si positif	
Besoin de financement si négatif	216 555

(1) Ouvrir un cadre par opération.

(2) Détailler les articles conformément au plan de comptes appliqué par la commune ou l'établissement.

(3) A remplir uniquement en cas de reprise des résultats de l'exercice précédent, soit après le vote du compte administratif, soit en cas de reprise anticipée des résultats.

(4) Lorsque l'opération d'équipement constitue un chapitre faisant l'objet d'un vote, ces deux colonnes sont renseignées. Dans ce cas, le vote de l'assemblée porte uniquement sur les propositions nouvelles.

(5) Lorsque l'opération d'équipement est présentée pour information, seules ces deux colonnes sont renseignées.

III - VOTE DU BUDGET	III
DETAIL DES CHAPITRES D'OPERATION D'EQUIPEMENT	B3

OPERATION D'EQUIPEMENT N° : 0505(1)
LIBELLE : REHABILITATION DE L'IMMEUBLE FRANCE AUSTRALE

Art. (2)	Libellé (2)	Réalisations cumulées au 1/1/N	Restes à réaliser N-1 (3)(5) (a)	Propositions nouvelles (4)	Vote (4) (b)	Montant pour information (5) (b)
DEPENSES		240 680 270	11 628 333	98 911 494		
20	Immobilisations incorporelles	25 688 935	345 475	5 000 000		
2031	Frais d'Etudes	25 688 935	345 475	5 000 000		
204	Subventions d'équipement versées					
21	Immobilisations corporelles					
22	Immobilisations reçues en affect.					
23	Immobilisations en cours	214 991 335	11 282 858	93 911 494		
2313	Immobilisations en cours Constructions	214 991 335	11 282 858	93 911 494		
	Autres					

RECETTES (répartition) Pour Information		Restes à réaliser N-1 (3) (c)	Recettes de l'exercice (d)
TOTAL RECETTES AFFECTEES			
13	Subventions d'investissement		
16	Emprunts et dettes assimilées		
20	Immobilisations incorporelles		
204	Subventions d'équipement versées		
21	Immobilisations corporelles		
22	Immobilisations reçues en affectation		
23	Immobilisations en cours		
	Autres		

RESULTAT = (c+d)-(a+b)	
Excédent de financement si positif	
Besoin de financement si négatif	110 539 827

(1) Ouvrir un cadre par opération.

(2) Détailler les articles conformément au plan de comptes appliqué par la commune ou l'établissement.

(3) A remplir uniquement en cas de reprise des résultats de l'exercice précédent, soit après le vote du compte administratif, soit en cas de reprise anticipée des résultats.

(4) Lorsque l'opération d'équipement constitue un chapitre faisant l'objet d'un vote, ces deux colonnes sont renseignées. Dans ce cas, le vote de l'assemblée porte uniquement sur les propositions nouvelles.

(5) Lorsque l'opération d'équipement est présentée pour information, seules ces deux colonnes sont renseignées.

III - VOTE DU BUDGET	III
DETAIL DES CHAPITRES D'OPERATION D'EQUIPEMENT	B3

OPERATION D'EQUIPEMENT N° : 0506(1)

LIBELLE : REALISATION DU BATIMENT DES ARCHIVES MUNICIPALES

Art. (2)	Libellé (2)	Réalisations cumulées au 1/1/N	Restes à réaliser N-1 (3)(5) (a)	Propositions nouvelles (4)	Vote (4) (b)	Montant pour information (5) (b)
	DEPENSES	33 198 962	12 769 238	284 000 000		
20	Immobilisations incorporelles	10 777 484	5 498 756	4 000 000		
2031	Frais d'Etudes	10 777 484	5 498 756	4 000 000		
204	Subventions d'équipement versées					
21	Immobilisations corporelles	20 085				
2152	Installations de voirie	20 085				
22	Immobilisations reçues en affect.					
23	Immobilisations en cours	22 401 393	7 270 482	280 000 000		
2313	Immobilisations en cours Constructions	22 401 393	7 270 482	280 000 000		
	Autres					

RECETTES (répartition) Pour Information	Restes à réaliser N-1 (3) (c)	Recettes de l'exercice (d)
TOTAL RECETTES AFFECTEES		
13 Subventions d'investissement		
16 Emprunts et dettes assimilées		
20 Immobilisations incorporelles		
204 Subventions d'équipement versées		
21 Immobilisations corporelles		
22 Immobilisations reçues en affectation		
23 Immobilisations en cours		
Autres		

RESULTAT = (c+d)-(a+b)	
Excédent de financement si positif	
Besoin de financement si négatif	296 769 238

(1) Ouvrir un cadre par opération.

(2) Détailler les articles conformément au plan de comptes appliqué par la commune ou l'établissement.

(3) A remplir uniquement en cas de reprise des résultats de l'exercice précédent, soit après le vote du compte administratif, soit en cas de reprise anticipée des résultats.

(4) Lorsque l'opération d'équipement constitue un chapitre faisant l'objet d'un vote, ces deux colonnes sont renseignées. Dans ce cas, le vote de l'assemblée porte uniquement sur les propositions nouvelles.

(5) Lorsque l'opération d'équipement est présentée pour information, seules ces deux colonnes sont renseignées.

III - VOTE DU BUDGET	III
DETAIL DES CHAPITRES D'OPERATION D'EQUIPEMENT	B3

OPERATION D'EQUIPEMENT N° : 0601(1)
LIBELLE : MATERIELS DE TRANSPORTS ET ENGINs

Art. (2)	Libellé (2)	Réalisations cumulées au 1/1/N	Restes à réaliser N-1 (3)(5) (a)	Propositions nouvelles (4)	Vote (4) (b)	Montant pour information (5) (b)
DEPENSES		1 563 299 502	5 349 526	139 237 950		
20	Immobilisations incorporelles					
204	Subventions d'équipement versées	800 000				
20421	Biens mobiliers, matériel et études Personnes de droit privé	800 000				
21	Immobilisations corporelles	1 562 499 502	5 349 526	139 237 950		
21561	Matériel roulant	427 946 651	573 274	18 500 000		
21568	Autre matériel et outillage d'incendie et de défense civile	1 612 707	77 991			
21571	Matériel roulant	99 588 937	3 679 950	3 679 950		
21578	Autre matériel et outillage de voirie	2 400 494				
2158	Autres installations, matériel et outillage technique	61 050 046	714 786	9 990 000		
2182	Autres immobilisations corporelles Matériel de transport	966 731 848	303 525	102 418 000		
2188	Autres immobilisations corporelles	3 168 819		4 650 000		
22	Immobilisations reçues en affect.					
23	Immobilisations en cours					
	Autres					

RECETTES (répartition) Pour Information		Restes à réaliser N-1 (3) (c)	Recettes de l'exercice (d)
TOTAL RECETTES AFFECTEES			
13	Subventions d'investissement		
16	Emprunts et dettes assimilées		
20	Immobilisations incorporelles		
204	Subventions d'équipement versées		
21	Immobilisations corporelles		
22	Immobilisations reçues en affectation		
23	Immobilisations en cours		
	Autres		

RESULTAT = (c+d)-(a+b)	
Excédent de financement si positif	
Besoin de financement si négatif	144 587 476

- (1) Ouvrir un cadre par opération.
(2) Détailler les articles conformément au plan de comptes appliqué par la commune ou l'établissement.
(3) A remplir uniquement en cas de reprise des résultats de l'exercice précédent, soit après le vote du compte administratif, soit en cas de reprise anticipée des résultats.
(4) Lorsque l'opération d'équipement constitue un chapitre faisant l'objet d'un vote, ces deux colonnes sont renseignées. Dans ce cas, le vote de l'assemblée porte uniquement sur les propositions nouvelles.
(5) Lorsque l'opération d'équipement est présentée pour information, seules ces deux colonnes sont renseignées.

III - VOTE DU BUDGET	III
DETAIL DES CHAPITRES D'OPERATION D'EQUIPEMENT	B3

OPERATION D'EQUIPEMENT N° : 0701(1)
LIBELLE : INFORMATISATION DES SERVICES

Art. (2)	Libellé (2)	Réalisations cumulées au 1/1/N	Restes à réaliser N-1 (3)(5) (a)	Propositions nouvelles (4)	Vote (4) (b)	Montant pour information (5) (b)
DEPENSES		2 305 503 371	37 335 940	186 552 000		
20	Immobilisations incorporelles	675 585 595	463 119	54 513 000		
2031	Frais d'Etudes	125 745 151		1 200 000		
205	Concessions et droits similaires brevets licences marques procédés droits et val	109 294 629				
2051	Concessions et droits similaires	430 038 775	463 119	53 313 000		
2158	Autres installations, matériel et outillage technique	24 398 781				
2183	Autres immobilisations corporelles Matériel de bureau et informatique	821 869 678				
204	Subventions d'équipement versées					
21	Immobilisations corporelles	878 549 332	30 973 190	52 933 000		
2135	Installations générales, agencements, aménagts des constructions	32 515 728	8 325	300 000		
2152	Installations de voirie	119 845				
2158	Autres installations, matériel et outillage technique	24 398 781		4 170 000		
2183	Autres immobilisations corporelles Matériel de bureau et informatique	821 869 678	30 817 998	48 463 000		
2184	Autres immobilisations corporelles Mobilier	4 481 829				
2188	Autres immobilisations corporelles	5 670 511	146 867			
22	Immobilisations reçues en affect.					
23	Immobilisations en cours	751 368 444	5 899 631	79 106 000		
2313	Immobilisations en cours Constructions	44 100				
2315	Immobilisations en cours Installations matériel et outillage techniques					
232	Immobilisations incorporelles en cours	751 324 344	5 899 631	79 106 000		
	Autres					

RECETTES (répartition) Pour Information	Restes à réaliser N-1 (3) (c)	Recettes de l'exercice (d)
TOTAL RECETTES AFFECTEES		
13 Subventions d'investissement		
16 Emprunts et dettes assimilées		
20 Immobilisations incorporelles		
204 Subventions d'équipement versées		
21 Immobilisations corporelles		
22 Immobilisations reçues en affectation		
23 Immobilisations en cours		
Autres		

RESULTAT = (c+d)-(a+b)	
Excédent de financement si positif	
Besoin de financement si négatif	223 887 940

(1) Ouvrir un cadre par opération.

(2) Détailler les articles conformément au plan de comptes appliqué par la commune ou l'établissement.

(3) A remplir uniquement en cas de reprise des résultats de l'exercice précédent, soit après le vote du compte administratif, soit en cas de reprise anticipée des résultats.

(4) Lorsque l'opération d'équipement constitue un chapitre faisant l'objet d'un vote, ces deux colonnes sont renseignées. Dans ce cas, le vote de l'assemblée porte uniquement sur les propositions nouvelles.

(5) Lorsque l'opération d'équipement est présentée pour information, seules ces deux colonnes sont renseignées.

III - VOTE DU BUDGET	III
DETAIL DES CHAPITRES D'OPERATION D'EQUIPEMENT	B3

OPERATION D'EQUIPEMENT N° : 0703(1)

LIBELLE : SECURITE INFORMATIQUE

Art. (2)	Libellé (2)	Réalizations cumulées au 1/1/N	Restes à réaliser N-1 (3)(5) (a)	Propositions nouvelles (4)	Vote (4) (b)	Montant pour information (5) (b)
DEPENSES				7 600 000		
20	Immobilisations incorporelles					
204	Subventions d'équipement versées					
21	Immobilisations corporelles					
22	Immobilisations reçues en affect.					
23	Immobilisations en cours			7 600 000		
232	Immobilisations incorporelles en cours			7 600 000		
	Autres					

RECETTES (répartition) Pour information	Restes à réaliser N-1 (3) (c)	Recettes de l'exercice (d)
TOTAL RECETTES AFFECTEES		
13	Subventions d'investissement	
16	Emprunts et dettes assimilées	
20	Immobilisations incorporelles	
204	Subventions d'équipement versées	
21	Immobilisations corporelles	
22	Immobilisations reçues en affectation	
23	Immobilisations en cours	
	Autres	

RESULTAT = (c+d)-(a+b)	
Excédent de financement si positif	
Besoin de financement si négatif	7 600 000

(1) Ouvrir un cadre par opération.

(2) Détailler les articles conformément au plan de comptes appliqué par la commune ou l'établissement.

(3) A remplir uniquement en cas de reprise des résultats de l'exercice précédent, soit après le vote du compte administratif, soit en cas de reprise anticipée des résultats.

(4) Lorsque l'opération d'équipement constitue un chapitre faisant l'objet d'un vote, ces deux colonnes sont renseignées. Dans ce cas, le vote de l'assemblée porte uniquement sur les propositions nouvelles.

(5) Lorsque l'opération d'équipement est présentée pour information, seules ces deux colonnes sont renseignées.

III - VOTE DU BUDGET	III
DETAIL DES CHAPITRES D'OPERATION D'EQUIPEMENT	B3

OPERATION D'EQUIPEMENT N° : 1101(1)
LIBELLE : EQUIPEMENTS DE SECURITE ET SALUBRITE PUBLIQUE

Art. (2)	Libellé (2)	Réalisations cumulées au 1/1/N	Restes à réaliser N-1 (3)(5) (a)	Propositions nouvelles (4)	Vote (4) (b)	Montant pour information (5) (b)
DEPENSES		993 223 349	32 467 175	120 856 288		
20	Immobilisations incorporelles	35 705 006	4 228 945	15 000 000		
2031	Frais d'Etudes	34 432 574	4 228 945	15 000 000		
2051	Concessions et droits similaires	1 272 432				
204	Subventions d'équipement versées					
21	Immobilisations corporelles	342 342 430	17 698 713	42 050 605		
2128	Autres agencements et aménagements de terrains	2 970 818				
2135	Installations générales, agencements, aménagements des constructions	2 936 549				
2152	Installations de voirie	1 328 859				
21561	Matériel roulant	19 081 570				
21568	Autre matériel et outillage d'incendie et de défense civile	163 471 896	2 443 815	12 382 000		
2158	Autres installations, matériel et outillage technique	15 572 552	1 480 229	4 944 500		
2182	Autres immobilisations corporelles Matériel de transport	728 333				
2183	Autres immobilisations corporelles Matériel de bureau et informatique	8 614 188		170 000		
2184	Autres immobilisations corporelles Mobilier	2 760 132				
2185	Autres immobilisations corporelles Cheptel	5 437 534				
2188	Autres immobilisations corporelles	120 179 999	13 774 669	24 554 105		
22	Immobilisations reçues en affect.					
23	Immobilisations en cours	615 175 913	10 539 517	63 805 683		
2312	Immobilisations en cours Terrains	10 047 803				
2313	Immobilisations en cours Constructions	506 604 972	10 539 517	63 805 683		
2314	Immobilisations en cours Constructions sur sol d'autrui	312 700				
2315	Immobilisations en cours Installations matériel et outillage techniques	97 470 438				
	Autres					

RECETTES (répartition) Pour Information		Restes à réaliser N-1 (3) (c)	Recettes de l'exercice (d)
TOTAL RECETTES AFFECTEES			
13	Subventions d'investissement		
16	Emprunts et dettes assimilées		
20	Immobilisations incorporelles		
204	Subventions d'équipement versées		
21	Immobilisations corporelles		
22	Immobilisations reçues en affectation		
23	Immobilisations en cours		
	Autres		

RESULTAT = (c+d)-(a+b)	
Excédent de financement si positif	
Besoin de financement si négatif	153 323 463

(1) Ouvrir un cadre par opération.

(2) Détailler les articles conformément au plan de comptes appliqué par la commune ou l'établissement.

(3) A remplir uniquement en cas de reprise des résultats de l'exercice précédent, soit après le vote du compte administratif, soit en cas de reprise anticipée des résultats.

(4) Lorsque l'opération d'équipement constitue un chapitre faisant l'objet d'un vote, ces deux colonnes sont renseignées. Dans ce cas, le vote de l'assemblée porte uniquement sur les propositions nouvelles.

(5) Lorsque l'opération d'équipement est présentée pour information, seules ces deux colonnes sont renseignées.

III - VOTE DU BUDGET	III
DETAIL DES CHAPITRES D'OPERATION D'EQUIPEMENT	B3

OPERATION D'EQUIPEMENT N° : 1104(1)

LIBELLE : VIDEO SURVEILLANCE

Art. (2)	Libellé (2)	Réalizations cumulées au 1/1/N	Restes à réaliser N-1 (3)(5) (a)	Propositions nouvelles (4)	Vote (4) (b)	Montant pour information (5) (b)
DEPENSES		484 842 563	16 644 190	41 350 000		
20	Immobilisations incorporelles	30 762 514	500 388	100 000		
2031	Frais d'Etudes	30 762 514	408 480			
2051	Concessions et droits similaires		91 908	100 000		
204	Subventions d'équipement versées					
21	Immobilisations corporelles	1 268 555				
2152	Installations de voirie	474 615				
2183	Autres immobilisations corporelles Matériel de bureau et informatique	793 940				
22	Immobilisations reçues en affect.					
23	Immobilisations en cours	452 811 494	16 143 802	41 250 000		
2315	Immobilisations en cours Installations matériel et outillage techniques	452 811 494	16 143 802	41 250 000		
	Autres					

RECETTES (répartition) Pour information	Restes à réaliser N-1 (3) (c)	Recettes de l'exercice (d)
TOTAL RECETTES AFFECTEES		
13	Subventions d'investissement	
16	Emprunts et dettes assimilées	
20	Immobilisations incorporelles	
204	Subventions d'équipement versées	
21	Immobilisations corporelles	
22	Immobilisations reçues en affectation	
23	Immobilisations en cours	
	Autres	

RESULTAT = (c+d)-(a+b)	
Excédent de financement si positif	
Besoin de financement si négatif	57 994 190

(1) Ouvrir un cadre par opération.

(2) Détailler les articles conformément au plan de comptes appliqué par la commune ou l'établissement.

(3) A remplir uniquement en cas de reprise des résultats de l'exercice précédent, soit après le vote du compte administratif, soit en cas de reprise anticipée des résultats.

(4) Lorsque l'opération d'équipement constitue un chapitre faisant l'objet d'un vote, ces deux colonnes sont renseignées. Dans ce cas, le vote de l'assemblée porte uniquement sur les propositions nouvelles.

(5) Lorsque l'opération d'équipement est présentée pour information, seules ces deux colonnes sont renseignées.

III - VOTE DU BUDGET	III
DETAIL DES CHAPITRES D'OPERATION D'EQUIPEMENT	B3

OPERATION D'EQUIPEMENT N° : 1105(1)

LIBELLE : STRATEGIE REQUINS

Art. (2)	Libellé (2)	Réalizations cumulées au 1/1/N	Restes à réaliser N-1 (3)(5) (a)	Propositions nouvelles (4)	Vote (4) (b)	Montant pour information (5) (b)
DEPENSES		61 332 720		174 246 008		
20	Immobilisations incorporelles	254 400		9 246 008		
2031	Frais d'Etudes	254 400		9 246 008		
204	Subventions d'équipement versées					
21	Immobilisations corporelles					
22	Immobilisations reçues en affect.					
23	Immobilisations en cours	61 078 320		165 000 000		
2314	Immobilisations en cours Constructions sur sol d'autrui	61 078 320		165 000 000		
	Autres					

RECETTES (répartition) Pour Information	Restes à réaliser N-1 (3) (c)	Recettes de l'exercice (d)
TOTAL RECETTES AFFECTEES		
13 Subventions d'investissement		
16 Emprunts et dettes assimilées		
20 Immobilisations incorporelles		
204 Subventions d'équipement versées		
21 Immobilisations corporelles		
22 Immobilisations reçues en affectation		
23 Immobilisations en cours		
Autres		

RESULTAT = (c+d)-(a+b)	
Excédent de financement si positif	
Besoin de financement si négatif	174 246 008

(1) Ouvrir un cadre par opération.

(2) Détailler les articles conformément au plan de comptes appliqué par la commune ou l'établissement.

(3) A remplir uniquement en cas de reprise des résultats de l'exercice précédent, soit après le vote du compte administratif, soit en cas de reprise anticipée des résultats.

(4) Lorsque l'opération d'équipement constitue un chapitre faisant l'objet d'un vote, ces deux colonnes sont renseignées. Dans ce cas, le vote de l'assemblée porte uniquement sur les propositions nouvelles.

(5) Lorsque l'opération d'équipement est présentée pour information, seules ces deux colonnes sont renseignées.

III - VOTE DU BUDGET	III
DETAIL DES CHAPITRES D'OPERATION D'EQUIPEMENT	B3

OPERATION D'EQUIPEMENT N° : 2101(1)

LIBELLE : EQUIPEMENTS SCOLAIRES

Art. (2)	Libellé (2)	Réalisations cumulées au 1/1/N	Restes à réaliser N-1 (3)(5) (a)	Propositions nouvelles (4)	Vote (4) (b)	Montant pour information (5) (b)
DEPENSES		3 472 740 280	73 786 499	335 470 000		
20	Immobilisations incorporelles	1 213 799				
2031	Frais d'Etudes	1 443 520				
204	Subventions d'équipement versées	5 117 014		1 000 000		
20421	Biens mobiliers, matériel et études Personnes de droit privé	5 117 014		1 000 000		
21	Immobilisations corporelles	1 178 826 417	37 862 526	214 970 000		
2128	Autres agencements et aménagements de terrains	598 391 013	15 912 816	30 020 000		
2135	Installations générales, agencements, aménagts des constructions	129 085 808	15 283 580	180 000 000		
2152	Installations de voirie	3 375 665		300 000		
21568	Autre matériel et outillage d'incendie et de défense civile	19 982 533		1 000 000		
2158	Autres installations, matériel et outillage technique	1 337 956	498 438			
2183	Autres immobilisations corporelles Matériel de bureau et informatique	44 837 135		300 000		
2184	Autres immobilisations corporelles Mobilier	229 771 187	4 912 206			
2188	Autres immobilisations corporelles	158 456 113	1 255 486	3 350 000		
2312	Immobilisations en cours Terrains	94 187 536				
22	Immobilisations reçues en affect.					
23	Immobilisations en cours	2 287 583 050	35 923 973	119 500 000		
2312	Immobilisations en cours Terrains	94 187 536	18 122 144	13 000 000		
2313	Immobilisations en cours Constructions	2 122 181 617	17 045 632	100 000 000		
2315	Immobilisations en cours Installations matériel et outillage techniques	64 573 183	756 197	6 500 000		
	Autres					

RECETTES (répartition)	Restes à réaliser N-1 (3) (c)	Recettes de l'exercice (d)
Pour Information		
TOTAL RECETTES AFFECTEES		
13 Subventions d'investissement		
16 Emprunts et dettes assimilées		
20 Immobilisations incorporelles		
204 Subventions d'équipement versées		
21 Immobilisations corporelles		
22 Immobilisations reçues en affectation		
23 Immobilisations en cours		
Autres		

RESULTAT = (c+d)-(a+b)	
Excédent de financement si positif	
Besoin de financement si négatif	409 256 499

(1) Ouvrir un cadre par opération.

(2) Détailler les articles conformément au plan de comptes appliqué par la commune ou l'établissement.

(3) A remplir uniquement en cas de reprise des résultats de l'exercice précédent, soit après le vote du compte administratif, soit en cas de reprise anticipée des résultats.

(4) Lorsque l'opération d'équipement constitue un chapitre faisant l'objet d'un vote, ces deux colonnes sont renseignées. Dans ce cas, le vote de l'assemblée porte uniquement sur les propositions nouvelles.

(5) Lorsque l'opération d'équipement est présentée pour information, seules ces deux colonnes sont renseignées.

III - VOTE DU BUDGET	III
DETAIL DES CHAPITRES D'OPERATION D'EQUIPEMENT	B3

OPERATION D'EQUIPEMENT N° : 3101(1)
LIBELLE : EQUIPEMENTS CULTURELS ET PATRIMONIAUX

Art. (2)	Libellé (2)	Réalisations cumulées au 1/1/N	Restes à réaliser N-1 (3)(5) (a)	Propositions nouvelles (4)	Vote (4) (b)	Montant pour information (5) (b)
DEPENSES		1 078 884 009	38 998 000	186 904 365		
20	Immobilisations incorporelles	65 067 794	1 453 200	5 000 000		
2031	Frais d'Etudes	65 067 794	1 453 200	5 000 000		
204	Subventions d'équipement versées	65 389 735		3 505 100		
20412	Subventions d'équipement versées Nouvelle-Calédonie	2 700 000				
204122	Bâtiments et installations Nouvelle-Calédonie	5 780 000				
2042	Subventions d'équipement aux personnes de droit privé	17 789 735				
20421	Biens mobiliers, matériel et études Personnes de droit privé	4 500 000				
20422	Bâtiments et installations Personnes de droit privé	34 620 000		3 505 100		
21	Immobilisations corporelles	283 903 800	1 239 382	20 029 325		
2128	Autres agencements et aménagements de terrains	15 689 725				
2135	Installations générales, agencements, aménagements des constructions	22 402 361				
2152	Installations de voirie	5 230 886		4 385 325		
21568	Autre matériel et outillage d'incendie et de défense civile	296 752				
2158	Autres installations, matériel et outillage technique	4 759 893	110 544	100 000		
2161	Œuvres et objets d'art	18 652 132		1 100 000		
2162	Fonds anciens des bibliothèques et musées	9 399 017		400 000		
2181	Autres immobilisations corporelles Installations générales agencements et aménagements	841 750				
2183	Autres immobilisations corporelles Matériel de bureau et informatique	6 102 048	439 830	100 000		
2184	Autres immobilisations corporelles Mobilier	26 830 851	160 805	1 551 000		
2188	Autres immobilisations corporelles	173 698 385	528 203	12 393 000		
22	Immobilisations reçues en affect.					
23	Immobilisations en cours	664 037 339	36 305 418	158 369 940		
2312	Immobilisations en cours Terrains	53 945 201	508 906	57 369 940		
2313	Immobilisations en cours Constructions	560 552 616	35 796 512	101 000 000		
2314	Immobilisations en cours Constructions sur sol d'autrui	46 776 511				
2315	Immobilisations en cours Installations matériel et outillage techniques	2 763 011				
	Autres	485 341				
1321	SUBVENTIONS D'EQUIPEMENT NON TRANSFERABLES ETAT	485 341				

RECETTES (répartition) Pour Information	Restes à réaliser N-1 (3) (c)	Recettes de l'exercice (d)
TOTAL RECETTES AFFECTEES		
13 Subventions d'investissement		
16 Emprunts et dettes assimilées		
20 Immobilisations incorporelles		
204 Subventions d'équipement versées		
21 Immobilisations corporelles		
22 Immobilisations reçues en affectation		
23 Immobilisations en cours		
Autres		

RESULTAT = (c+d)-(a+b)	
Excédent de financement si positif	
Besoin de financement si négatif	225 902 365

- (1) Ouvrir un cadre par opération.
(2) Détailler les articles conformément au plan de comptes appliqué par la commune ou l'établissement.
(3) A remplir uniquement en cas de reprise des résultats de l'exercice précédent, soit après le vote du compte administratif, soit en cas de reprise anticipée des résultats.
(4) Lorsque l'opération d'équipement constitue un chapitre faisant l'objet d'un vote, ces deux colonnes sont renseignées. Dans ce cas, le vote de l'assemblée porte uniquement sur les propositions nouvelles.
(5) Lorsque l'opération d'équipement est présentée pour information, seules ces deux colonnes sont renseignées.

III - VOTE DU BUDGET	III
DETAIL DES CHAPITRES D'OPERATION D'EQUIPEMENT	B3

OPERATION D'EQUIPEMENT N° : 4101(1)

LIBELLE : EQUIPEMENTS SPORTIFS

Art. (2)	Libellé (2)	Réalisations cumulées au 1/1/N	Restes à réaliser N-1 (3)(5) (a)	Propositions nouvelles (4)	Vote (4) (b)	Montant pour information (5) (b)
DEPENSES		2 311 105 541	28 295 875	170 079 583		
20	Immobilisations incorporelles	16 683 350				
2031	Frais d'Etudes	16 683 350				
204	Subventions d'équipement versées	66 174 565		1 000 000		
20411	Subventions d'équipement versées Etat	6 500 000				
204132	Bâtiments et installations Provinces	6 131 608				
2042	Subventions d'équipement aux personnes de droit privé	12 000 000				
20421	Biens mobiliers, matériel et études Personnes de droit privé	41 542 957		1 000 000		
21	Immobilisations corporelles	519 298 043	15 306 092	63 990 712		
2128	Autres agencements et aménagements de terrains	185 204 713	397 203	14 000 000		
21318	Autres Bâtiments publics	930 510				
2135	Installations générales, agencements, aménagts des constructions	54 417 568		5 000 000		
2138	Autres constructions	16 270 069				
2152	Installations de voirie	12 236 281	463 368	5 990 712		
21568	Autre matériel et outillage d'incendie et de défense civile	5 339 482		1 500 000		
2158	Autres installations, matériel et outillage technique	48 470 990	2 603 271	8 500 000		
2182	Autres immobilisations corporelles Matériel de transport	45 480				
2183	Autres immobilisations corporelles Matériel de bureau et informatique	558 073				
2184	Autres immobilisations corporelles Mobilier	2 883 391				
2188	Autres immobilisations corporelles	192 941 486	11 842 250	29 000 000		
22	Immobilisations reçues en affect.					
23	Immobilisations en cours	1 679 590 676	12 989 783	105 088 871		
2312	Immobilisations en cours Terrains	1 020 757 427	12 106 162	27 588 871		
2313	Immobilisations en cours Constructions	624 356 664	570 709	71 500 000		
2314	Immobilisations en cours Constructions sur sol d'autrui	4 667 543				
2315	Immobilisations en cours Installations matériel et outillage techniques	24 609 042	312 912	6 000 000		
238	Avances versées sur commandes d'immobilisations corporelles	5 200 000				
	Autres	29 358 907				
1321	SUBVENTIONS D'EQUIPEMENT NON TRANSFERABLES ETAT	6 358 907				
1323	SUBVENTION D'EQUIPEMENT NON TRANSFERABLES PROVINCES	23 000 000				

RECETTES (répartition)		Restes à réaliser N-1 (3) (c)	Recettes de l'exercice (d)
Pour information			
TOTAL RECETTES AFFECTEES			
13	Subventions d'investissement		
16	Emprunts et dettes assimilées		
20	Immobilisations incorporelles		
204	Subventions d'équipement versées		
21	Immobilisations corporelles		
22	Immobilisations reçues en affectation		
23	Immobilisations en cours		
	Autres		

RESULTAT = (c+d)-(a+b)	
Excédent de financement si positif	
Besoin de financement si négatif	198 375 458

(1) Ouvrir un cadre par opération.

(2) Détailler les articles conformément au plan de comptes appliqué par la commune ou l'établissement.

(3) A remplir uniquement en cas de reprise des résultats de l'exercice précédent, soit après le vote du compte administratif, soit en cas de reprise anticipée des résultats.

(4) Lorsque l'opération d'équipement constitue un chapitre faisant l'objet d'un vote, ces deux colonnes sont renseignées. Dans ce cas, le vote de l'assemblée porte uniquement sur les propositions nouvelles.

(5) Lorsque l'opération d'équipement est présentée pour information, seules ces deux colonnes sont renseignées.

III - VOTE DU BUDGET	III
DETAIL DES CHAPITRES D'OPERATION D'EQUIPEMENT	B3

OPERATION D'EQUIPEMENT N° : 5101(1)

LIBELLE : EQUIPEMENTS DE PROXIMITE

Art. (2)	Libellé (2)	Réalisations cumulées au 1/1/N	Restes à réaliser N-1 (3)(5) (a)	Propositions nouvelles (4)	Vote (4) (b)	Montant pour information (5) (b)
DEPENSES		594 940 538	1 007 058	114 000 000		
20	Immobilisations incorporelles	43 023 619	883 508	9 000 000		
2031	Frais d'Etudes	38 883 211	883 508	9 000 000		
205	Concessions et droits similaires brevets licences marques procédés droits et val	2 902 408				
2051	Concessions et droits similaires	1 238 000				
204	Subventions d'équipement versées					
21	Immobilisations corporelles	107 688 206				
2128	Autres agencements et aménagements de terrains	3 306 223				
2135	Installations générales, agencements, aménagements des constructions	19 996 455				
2152	Installations de voirie	4 164 826				
21568	Autre matériel et outillage d'incendie et de défense civile	81 620				
2158	Autres installations, matériel et outillage technique	3 226 574				
2181	Autres immobilisations corporelles Instal générales agencements et aménagements	261 600				
2183	Autres immobilisations corporelles Matériel de bureau et informatique	22 410 952				
2184	Autres immobilisations corporelles Mobilier	27 241 773				
2188	Autres immobilisations corporelles	26 998 183				
22	Immobilisations reçues en affect.					
23	Immobilisations en cours	444 228 713	123 550	105 000 000		
2312	Immobilisations en cours Terrains	17 710 472				
2313	Immobilisations en cours Constructions	411 994 357	123 550	105 000 000		
2314	Immobilisations en cours Constructions sur sol d'autrui	12 886 821				
2315	Immobilisations en cours Installations matériel et outillage techniques	1 637 063				
	Autres					

RECETTES (répartition) Pour Information	Restes à réaliser N-1 (3) (c)	Recettes de l'exercice (d)
TOTAL RECETTES AFFECTEES		
13 Subventions d'investissement		
16 Emprunts et dettes assimilées		
20 Immobilisations incorporelles		
204 Subventions d'équipement versées		
21 Immobilisations corporelles		
22 Immobilisations reçues en affectation		
23 Immobilisations en cours		
Autres		

RESULTAT = (c+d)-(a+b)	
Excédent de financement si positif	
Besoin de financement si négatif	115 007 058

(1) Ouvrir un cadre par opération.

(2) Détailler les articles conformément au plan de comptes appliqué par la commune ou l'établissement.

(3) A remplir uniquement en cas de reprise des résultats de l'exercice précédent, soit après le vote du compte administratif, soit en cas de reprise anticipée des résultats.

(4) Lorsque l'opération d'équipement constitue un chapitre faisant l'objet d'un vote, ces deux colonnes sont renseignées. Dans ce cas, le vote de l'assemblée porte uniquement sur les propositions nouvelles.

(5) Lorsque l'opération d'équipement est présentée pour information, seules ces deux colonnes sont renseignées.

III - VOTE DU BUDGET	III
DETAIL DES CHAPITRES D'OPERATION D'EQUIPEMENT	B3

OPERATION D'EQUIPEMENT N° : 5110(1)
LIBELLE : ACTIONS DE PROXIMITE DES CONSEILS DE SECTEUR

Art. (2)	Libellé (2)	Réalisations cumulées au 1/1/N	Restes à réaliser N-1 (3)(5) (a)	Propositions nouvelles (4)	Vote (4) (b)	Montant pour information (5) (b)
DEPENSES		569 363 082	46 545 103	80 000 000		
20	Immobilisations incorporelles	1 229 335				
2031	Frais d'Etudes	1 229 335				
204	Subventions d'équipement versées					
21	Immobilisations corporelles	25 700 993				
2128	Autres agencements et aménagements de terrains	11 351 937				
2131	Bâtiments publics					
21318	Autres Bâtiments publics	2 057 488				
2135	Installations générales, agencements, aménagts des constructions	1 183 404				
2152	Installations de voirie	9 714 544				
2188	Autres immobilisations corporelles	1 393 620				
22	Immobilisations reçues en affect.					
23	Immobilisations en cours	542 432 754	46 545 103	80 000 000		
2312	Immobilisations en cours Terrains	203 853 650	38 007 949			
2313	Immobilisations en cours Constructions	42 383 976	910 222	80 000 000		
2314	Immobilisations en cours Constructions sur sol d'autrui		2 349 584			
2315	Immobilisations en cours Installations matériel et outillage techniques	296 195 128	5 277 348			
	Autres					

RECETTES (répartition) Pour Information	Restes à réaliser N-1 (3) (c)	Recettes de l'exercice (d)
TOTAL RECETTES AFFECTEES		
13 Subventions d'investissement		
16 Emprunts et dettes assimilées		
20 Immobilisations incorporelles		
204 Subventions d'équipement versées		
21 Immobilisations corporelles		
22 Immobilisations reçues en affectation		
23 Immobilisations en cours		
Autres		

RESULTAT = (c+d)-(a+b)	
Excédent de financement si positif	
Besoin de financement si négatif	126 545 103

(1) Ouvrir un cadre par opération.

(2) Détailler les articles conformément au plan de comptes appliqué par la commune ou l'établissement.

(3) A remplir uniquement en cas de reprise des résultats de l'exercice précédent, soit après le vote du compte administratif, soit en cas de reprise anticipée des résultats.

(4) Lorsque l'opération d'équipement constitue un chapitre faisant l'objet d'un vote, ces deux colonnes sont renseignées. Dans ce cas, le vote de l'assemblée porte uniquement sur les propositions nouvelles.

(5) Lorsque l'opération d'équipement est présentée pour information, seules ces deux colonnes sont renseignées.

III - VOTE DU BUDGET	III
DETAIL DES CHAPITRES D'OPERATION D'EQUIPEMENT	B3

OPERATION D'EQUIPEMENT N° : 6101(1)
LIBELLE : EQUIPEMENTS EN EAU ET EN ASSAINISSEMENT

Art. (2)	Libellé (2)	Réalisations cumulées au 1/1/N	Restes à réaliser N-1 (3)(5) (a)	Propositions nouvelles (4)	Vote (4) (b)	Montant pour information (5) (b)
DEPENSES		2 882 355 703	10 421 917	304 450 000		
20	Immobilisations incorporelles	179 370 321		4 000 000		
2031	Frais d'Etudes	179 370 321		4 000 000		
204	Subventions d'équipement versées	3 418 884				
204132	Bâtiments et installations Provinces	3 418 884				
21	Immobilisations corporelles	1 958 542		150 000		
2135	Installations générales, agencements, aménagts des constructions	540 174				
2152	Installations de voirie	193 102		100 000		
2158	Autres installations, matériel et outillage technique	143 344		50 000		
2184	Autres immobilisations corporelles Mobilier	894 991				
2188	Autres immobilisations corporelles	186 931				
22	Immobilisations reçues en affect.					
23	Immobilisations en cours	2 697 607 956	10 421 917	300 300 000		
2312	Immobilisations en cours Terrains	2 288 310				
2314	Immobilisations en cours Constructions sur sol d'autrui	18 775 048				
2315	Immobilisations en cours Installations matériel et outillage techniques	2 398 258 732	10 421 917	300 300 000		
238	Avances versées sur commandes d'immobilisations corporelles	278 285 866				
	Autres					

RECETTES (répartition) Pour Information	Restes à réaliser N-1 (3) (c)	Recettes de l'exercice (d)
TOTAL RECETTES AFFECTEES		
13 Subventions d'investissement		
16 Emprunts et dettes assimilées		
20 Immobilisations incorporelles		
204 Subventions d'équipement versées		
21 Immobilisations corporelles		
22 Immobilisations reçues en affectation		
23 Immobilisations en cours		
Autres		

RESULTAT = (c+d)-(a+b)	
Excédent de financement si positif	
Besoin de financement si négatif	314 871 917

(1) Ouvrir un cadre par opération.

(2) Détailler les articles conformément au plan de comptes appliqué par la commune ou l'établissement.

(3) A remplir uniquement en cas de reprise des résultats de l'exercice précédent, soit après le vote du compte administratif, soit en cas de reprise anticipée des résultats.

(4) Lorsque l'opération d'équipement constitue un chapitre faisant l'objet d'un vote, ces deux colonnes sont renseignées. Dans ce cas, le vote de l'assemblée porte uniquement sur les propositions nouvelles.

(5) Lorsque l'opération d'équipement est présentée pour information, seules ces deux colonnes sont renseignées.

III - VOTE DU BUDGET	III
DETAIL DES CHAPITRES D'OPERATION D'EQUIPEMENT	B3

OPERATION D'EQUIPEMENT N° : 6201(1)

LIBELLE : PROPLETE URBAINE

Art. (2)	Libellé (2)	Réalizations cumulées au 1/1/N	Restes à réaliser N-1 (3)(5) (a)	Propositions nouvelles (4)	Vote (4) (b)	Montant pour information (5) (b)
DEPENSES		221 206 210	566 857	10 200 000		
20	Immobilisations incorporelles	16 743 130				
2031	Frais d'Etudes	16 743 130				
204	Subventions d'équipement versées					
21	Immobilisations corporelles	204 160 037	510 925	10 200 000		
2128	Autres agencements et aménagements de terrains	150 897 114	477 000	10 000 000		
2138	Autres constructions	440 000				
2152	Installations de voirie	2 628 422	33 925			
2158	Autres installations, matériel et outillage technique	1 983 350		200 000		
2184	Autres immobilisations corporelles Mobilier	495 065				
2188	Autres immobilisations corporelles	47 716 086				
22	Immobilisations reçues en affect.					
23	Immobilisations en cours	303 043	55 932			
2315	Immobilisations en cours Installations matériel et outillage techniques	303 043	55 932			
	Autres					

RECETTES (répartition) Pour information	Restes à réaliser N-1 (3) (c)	Recettes de l'exercice (d)
TOTAL RECETTES AFFECTEES		
13	Subventions d'investissement	
16	Emprunts et dettes assimilées	
20	Immobilisations incorporelles	
204	Subventions d'équipement versées	
21	Immobilisations corporelles	
22	Immobilisations reçues en affectation	
23	Immobilisations en cours	
	Autres	

RESULTAT = (c+d)-(a+b)	
Excédent de financement si positif	
Besoin de financement si négatif	10 766 857

(1) Ouvrir un cadre par opération.

(2) Détailler les articles conformément au plan de comptes appliqué par la commune ou l'établissement.

(3) A remplir uniquement en cas de reprise des résultats de l'exercice précédent, soit après le vote du compte administratif, soit en cas de reprise anticipée des résultats.

(4) Lorsque l'opération d'équipement constitue un chapitre faisant l'objet d'un vote, ces deux colonnes sont renseignées. Dans ce cas, le vote de l'assemblée porte uniquement sur les propositions nouvelles.

(5) Lorsque l'opération d'équipement est présentée pour information, seules ces deux colonnes sont renseignées.

III - VOTE DU BUDGET	III
DETAIL DES CHAPITRES D'OPERATION D'EQUIPEMENT	B3

OPERATION D'EQUIPEMENT N° : 7101(1)

LIBELLE : AMENAGEMENTS DE VOIRIES

Art. (2)	Libellé (2)	Réalizations cumulées au 1/1/N	Restes à réaliser N-1 (3)(5) (a)	Propositions nouvelles (4)	Vote (4) (b)	Montant pour information (5) (b)
DEPENSES		6 226 609 174	11 156 453	566 501 000		
20	Immobilisations incorporelles	409 988 431	5 484 537	7 000 000		
2031	Frais d'Etudes	409 988 431	5 484 537	7 000 000		
204	Subventions d'équipement versées	232 339 623				
20413	Subventions d'équipement versées Provinces	59 292 176				
204132	Bâiments et installations Provinces	173 047 447				
21	Immobilisations corporelles	991 388 753		283 501 000		
2111	Terrains nus	94 787 500		148 501 000		
2112	Terrains de voirie	146 028 082				
2128	Autres agencements et aménagements de terrains	6 305 705				
2152	Installations de voirie	645 593 088				
21571	Matériel roulant	181 427				
21578	Autre matériel et outillage de voirie	83 853 568		135 000 000		
2158	Autres installations, matériel et outillage technique	7 135 813				
2183	Autres immobilisations corporelles Matériel de bureau et informatique	1 555 000				
2314	Immobilisations en cours Constructions sur sol d'autrui	102 030 009				
22	Immobilisations reçues en affect.					
23	Immobilisations en cours	4 574 567 165	5 671 916	276 000 000		
2312	Immobilisations en cours Terrains	481 692 380		80 000 000		
2313	Immobilisations en cours Constructions	602 175				
2315	Immobilisations en cours Installations matériel et outillage techniques	3 977 943 753	3 164 916	196 000 000		
238	Avances versées sur commandes d'immobilisations corporelles	18 247 418	2 507 000			
Autres		18 325 202				
1323	SUBVENTION D'EQUIPEMENT NON TRANSFERABLES PROVINCES	9 500 000				
4541	Travaux effectués d'office pour le compte de tiers - Dépenses	5 310 772				
45417101	Travaux effectués d'office-D-aménagements de voiries	3 514 430				

RECETTES (répartition) Pour Information	Restes à réaliser N-1 (3) (c)	Recettes de l'exercice (d)
TOTAL RECETTES AFFECTEES		
13 Subventions d'investissement		
16 Emprunts et dettes assimilées		
20 Immobilisations incorporelles		
204 Subventions d'équipement versées		
21 Immobilisations corporelles		
22 Immobilisations reçues en affectation		
23 Immobilisations en cours		
Autres		

RESULTAT = (c+d)-(a+b)	
Excédent de financement si positif	
Besoin de financement si négatif	577 657 453

(1) Ouvrir un cadre par opération.

(2) Détailler les articles conformément au plan de comptes appliqué par la commune ou l'établissement.

(3) A remplir uniquement en cas de reprise des résultats de l'exercice précédent, soit après le vote du compte administratif, soit en cas de reprise anticipée des résultats.

(4) Lorsque l'opération d'équipement constitue un chapitre faisant l'objet d'un vote, ces deux colonnes sont renseignées. Dans ce cas, le vote de l'assemblée porte uniquement sur les propositions nouvelles.

(5) Lorsque l'opération d'équipement est présentée pour information, seules ces deux colonnes sont renseignées.

III - VOTE DU BUDGET	III
DETAIL DES CHAPITRES D'OPERATION D'EQUIPEMENT	B3

OPERATION D'EQUIPEMENT N° : 7119(1)

LIBELLE : REFECTION DE CHAUSSEES

Art. (2)	Libellé (2)	Réalizations cumulées au 1/1/N	Restes à réaliser N-1 (3)(5) (a)	Propositions nouvelles (4)	Vote (4) (b)	Montant pour information (5) (b)
DEPENSES		5 543 832 115		1 123 250 000		
20	Immobilisations incorporelles	36 970 881		12 500 000		
2031	Frais d'Etudes	36 970 881		12 500 000		
204	Subventions d'équipement versées					
21	Immobilisations corporelles	762 739 067		123 750 000		
2128	Autres agencements et aménagements de terrains	11 454 795		5 000 000		
2152	Installations de voirie	747 946 092		118 500 000		
2158	Autres installations, matériel et outillage technique	1 218 160		250 000		
2182	Autres immobilisations corporelles Matériel de transport	73 792				
2188	Autres immobilisations corporelles	2 046 228				
22	Immobilisations reçues en affect.					
23	Immobilisations en cours	4 744 122 167		987 000 000		
2315	Immobilisations en cours Installations matériel et outillage techniques	4 744 122 167		987 000 000		
	Autres					

RECETTES (répartition) Pour information	Restes à réaliser N-1 (3) (c)	Recettes de l'exercice (d)
TOTAL RECETTES AFFECTEES		
13	Subventions d'investissement	
16	Emprunts et dettes assimilées	
20	Immobilisations incorporelles	
204	Subventions d'équipement versées	
21	Immobilisations corporelles	
22	Immobilisations reçues en affectation	
23	Immobilisations en cours	
	Autres	

RESULTAT = (c+d)-(a+b)	
Excédent de financement si positif	
Besoin de financement si négatif	1 123 250 000

(1) Ouvrir un cadre par opération.

(2) Détailler les articles conformément au plan de comptes appliqué par la commune ou l'établissement.

(3) A remplir uniquement en cas de reprise des résultats de l'exercice précédent, soit après le vote du compte administratif, soit en cas de reprise anticipée des résultats.

(4) Lorsque l'opération d'équipement constitue un chapitre faisant l'objet d'un vote, ces deux colonnes sont renseignées. Dans ce cas, le vote de l'assemblée porte uniquement sur les propositions nouvelles.

(5) Lorsque l'opération d'équipement est présentée pour information, seules ces deux colonnes sont renseignées.

III - VOTE DU BUDGET	III
DETAIL DES CHAPITRES D'OPERATION D'EQUIPEMENT	B3

OPERATION D'EQUIPEMENT N° : 7121(1)
LIBELLE : AMENAGEMENT DE LA ROUTE DU PORT DESPOINTES

Art. (2)	Libellé (2)	Réalizations cumulées au 1/1/N	Restes à réaliser N-1 (3)(5) (a)	Propositions nouvelles (4)	Vote (4) (b)	Montant pour information (5) (b)
DEPENSES		598 168 168	9 586 672	198 500 000		
20	Immobilisations incorporelles					
204	Subventions d'équipement versées					
21	Immobilisations corporelles					
22	Immobilisations reçues en affect.					
23	Immobilisations en cours	598 168 168	9 586 672	198 500 000		
2315	Immobilisations en cours Installations matériel et outillage techniques	598 168 168	9 586 672	198 500 000		
	Autres					

RECETTES (répartition) Pour Information	Restes à réaliser N-1 (3) (c)	Recettes de l'exercice (d)
TOTAL RECETTES AFFECTEES		
13 Subventions d'investissement		
16 Emprunts et dettes assimilées		
20 Immobilisations incorporelles		
204 Subventions d'équipement versées		
21 Immobilisations corporelles		
22 Immobilisations reçues en affectation		
23 Immobilisations en cours		
Autres		

RESULTAT = (c+d)-(a+b)	
Excédent de financement si positif	208 086 672
Besoin de financement si négatif	

- (1) Ouvrir un cadre par opération.
(2) Détailler les articles conformément au plan de comptes appliqué par la commune ou l'établissement.
(3) A remplir uniquement en cas de reprise des résultats de l'exercice précédent, soit après le vote du compte administratif, soit en cas de reprise anticipée des résultats.
(4) Lorsque l'opération d'équipement constitue un chapitre faisant l'objet d'un vote, ces deux colonnes sont renseignées. Dans ce cas, le vote de l'assemblée porte uniquement sur les propositions nouvelles.
(5) Lorsque l'opération d'équipement est présentée pour information, seules ces deux colonnes sont renseignées.

III - VOTE DU BUDGET	III
DETAIL DES CHAPITRES D'OPERATION D'EQUIPEMENT	B3

OPERATION D'EQUIPEMENT N° : 7123(1)
LIBELLE : AMENAGEMENT VRD QUARTIER ANSE VATA

Art. (2)	Libellé (2)	Réalizations cumulées au 1/1/N	Restes à réaliser N-1 (3)(5) (a)	Propositions nouvelles (4)	Vote (4) (b)	Montant pour information (5) (b)
DEPENSES		959 094 476	5 678 338	310 000 000		
20	Immobilisations incorporelles	8 397 543				
2031	Frais d'Etudes	8 397 543				
204	Subventions d'équipement versées					
21	Immobilisations corporelles					
22	Immobilisations reçues en affect.					
23	Immobilisations en cours	950 696 933	5 678 338	310 000 000		
2314	Immobilisations en cours Constructions sur sol d'autrui	80 767 128				
2315	Immobilisations en cours Installations matériel et outillage techniques	869 929 805	5 678 338	310 000 000		
	Autres					

RECETTES (répartition) Pour Information	Restes à réaliser N-1 (3) (c)	Recettes de l'exercice (d)
TOTAL RECETTES AFFECTEES		
13	Subventions d'investissement	
16	Emprunts et dettes assimilées	
20	Immobilisations incorporelles	
204	Subventions d'équipement versées	
21	Immobilisations corporelles	
22	Immobilisations reçues en affectation	
23	Immobilisations en cours	
	Autres	

RESULTAT = (c+d)-(a+b)	
Excédent de financement si positif	
Besoin de financement si négatif	315 678 338

(1) Ouvrir un cadre par opération.

(2) Détailler les articles conformément au plan de comptes appliqué par la commune ou l'établissement.

(3) A remplir uniquement en cas de reprise des résultats de l'exercice précédent, soit après le vote du compte administratif, soit en cas de reprise anticipée des résultats.

(4) Lorsque l'opération d'équipement constitue un chapitre faisant l'objet d'un vote, ces deux colonnes sont renseignées. Dans ce cas, le vote de l'assemblée porte uniquement sur les propositions nouvelles.

(5) Lorsque l'opération d'équipement est présentée pour information, seules ces deux colonnes sont renseignées.

III - VOTE DU BUDGET	III
DETAIL DES CHAPITRES D'OPERATION D'EQUIPEMENT	B3

OPERATION D'EQUIPEMENT N° : 7202(1)
LIBELLE : MODERNISATION DES TROTTOIRS

Art. (2)	Libellé (2)	Réalizations cumulées au 1/1/N	Restes à réaliser N-1 (3)(5) (a)	Propositions nouvelles (4)	Vote (4) (b)	Montant pour information (5) (b)
DEPENSES		2 577 726 757		225 000 000		
20	Immobilisations incorporelles	990 290				
2031	Frais d'Etudes	990 290				
204	Subventions d'équipement versées					
21	Immobilisations corporelles					
22	Immobilisations reçues en affect.					
23	Immobilisations en cours	2 576 736 467		225 000 000		
2315	Immobilisations en cours Installations matériel et outillage techniques	2 572 436 467		225 000 000		
238	Avances versées sur commandes d'immobilisations corporelles	4 300 000				
	Autres					

RECETTES (répartition) Pour Information	Restes à réaliser N-1 (3) (c)	Recettes de l'exercice (d)
TOTAL RECETTES AFFECTEES		
13	Subventions d'investissement	
16	Emprunts et dettes assimilées	
20	Immobilisations incorporelles	
204	Subventions d'équipement versées	
21	Immobilisations corporelles	
22	Immobilisations reçues en affectation	
23	Immobilisations en cours	
	Autres	

RESULTAT = (c+d)-(a+b)	
Excédent de financement si positif	
Besoin de financement si négatif	225 000 000

(1) Ouvrir un cadre par opération.

(2) Détailler les articles conformément au plan de comptes appliqué par la commune ou l'établissement.

(3) A remplir uniquement en cas de reprise des résultats de l'exercice précédent, soit après le vote du compte administratif, soit en cas de reprise anticipée des résultats.

(4) Lorsque l'opération d'équipement constitue un chapitre faisant l'objet d'un vote, ces deux colonnes sont renseignées. Dans ce cas, le vote de l'assemblée porte uniquement sur les propositions nouvelles.

(5) Lorsque l'opération d'équipement est présentée pour information, seules ces deux colonnes sont renseignées.

III - VOTE DU BUDGET	III
DETAIL DES CHAPITRES D'OPERATION D'EQUIPEMENT	B3

OPERATION D'EQUIPEMENT N° : 7203(1)
LIBELLE : AMENAGEMENT DE PISTES CYCLABLES

Art. (2)	Libellé (2)	Réalisations cumulées au 1/1/N	Restes à réaliser N-1 (3)(5) (a)	Propositions nouvelles (4)	Vote (4) (b)	Montant pour information (5) (b)
DEPENSES		559 367 768	438 567	290 000 000		
20	Immobilisations incorporelles	1 908 000	175 960			
2031	Frais d'Etudes	1 908 000	175 960			
204	Subventions d'équipement versées					
21	Immobilisations corporelles					
22	Immobilisations reçues en affect.					
23	Immobilisations en cours	557 459 768	262 607	290 000 000		
2312	Immobilisations en cours Terrains	517 920 436				
2315	Immobilisations en cours Installations matériel et outillage techniques	39 539 332	262 607	290 000 000		
	Autres					

RECETTES (répartition)		Restes à réaliser N-1 (3) (c)	Recettes de l'exercice (d)
Pour information			
TOTAL RECETTES AFFECTEES			
13	Subventions d'investissement		
16	Emprunts et dettes assimilées		
20	Immobilisations incorporelles		
204	Subventions d'équipement versées		
21	Immobilisations corporelles		
22	Immobilisations reçues en affectation		
23	Immobilisations en cours		
	Autres		

RESULTAT = (c+d)-(a+b)	
Excédent de financement si positif	
Besoin de financement si négatif	290 438 567

(1) Ouvrir un cadre par opération.

(2) Détailler les articles conformément au plan de comptes appliqué par la commune ou l'établissement.

(3) A remplir uniquement en cas de reprise des résultats de l'exercice précédent, soit après le vote du compte administratif, soit en cas de reprise anticipée des résultats.

(4) Lorsque l'opération d'équipement constitue un chapitre faisant l'objet d'un vote, ces deux colonnes sont renseignées. Dans ce cas, le vote de l'assemblée porte uniquement sur les propositions nouvelles.

(5) Lorsque l'opération d'équipement est présentée pour information, seules ces deux colonnes sont renseignées.

III - VOTE DU BUDGET	III
DETAIL DES CHAPITRES D'OPERATION D'EQUIPEMENT	B3

OPERATION D'EQUIPEMENT N° : 7301(1)

LIBELLE : ECLAIRAGE PUBLIC

Art. (2)	Libellé (2)	Réalizations cumulées au 1/1/N	Restes à réaliser N-1 (3)(5) (a)	Propositions nouvelles (4)	Vote (4) (b)	Montant pour information (5) (b)
DEPENSES		2 345 432 592	18 351 301	307 100 000		
20	Immobilisations incorporelles	17 715 593				
2031	Frais d'Etudes	17 715 593				
204	Subventions d'équipement versées	4 992 257				
204122	Bâtiments et installations Nouvelle-Calédonie	4 992 257				
20413	Subventions d'équipement versées Provinces					
21	Immobilisations corporelles	861 041 131	18 351 301	85 000 000		
2152	Installations de voirie	859 097 887	18 351 301	85 000 000		
21533	Réseaux câblés	1 943 244				
22	Immobilisations reçues en affect.					
23	Immobilisations en cours	1 461 683 611		222 100 000		
2315	Immobilisations en cours Installations matériel et outillage techniques	1 381 596 684		222 100 000		
238	Avances versées sur commandes d'immobilisations corporelles	80 086 927				
	Autres					

RECETTES (répartition) Pour Information	Restes à réaliser N-1 (3) (c)	Recettes de l'exercice (d)
TOTAL RECETTES AFFECTEES		
13 Subventions d'investissement		
16 Emprunts et dettes assimilées		
20 Immobilisations incorporelles		
204 Subventions d'équipement versées		
21 Immobilisations corporelles		
22 Immobilisations reçues en affectation		
23 Immobilisations en cours		
Autres		

RESULTAT = (c+d)-(a+b)	
Excédent de financement si positif	
Besoin de financement si négatif	325 451 301

(1) Ouvrir un cadre par opération.

(2) Détailler les articles conformément au plan de comptes appliqué par la commune ou l'établissement.

(3) A remplir uniquement en cas de reprise des résultats de l'exercice précédent, soit après le vote du compte administratif, soit en cas de reprise anticipée des résultats.

(4) Lorsque l'opération d'équipement constitue un chapitre faisant l'objet d'un vote, ces deux colonnes sont renseignées. Dans ce cas, le vote de l'assemblée porte uniquement sur les propositions nouvelles.

(5) Lorsque l'opération d'équipement est présentée pour information, seules ces deux colonnes sont renseignées.

III - VOTE DU BUDGET	III
DETAIL DES CHAPITRES D'OPERATION D'EQUIPEMENT	B3

OPERATION D'EQUIPEMENT N° : 8101(1)

LIBELLE : AMENAGEMENTS URBAINS

Art. (2)	Libellé (2)	Réalizations cumulées au 1/1/N	Restes à réaliser N-1 (3)(5) (a)	Propositions nouvelles (4)	Vote (4) (b)	Montant pour information (5) (b)
DEPENSES		1 689 875 603		36 000 000		
20	Immobilisations incorporelles	15 765 078				
2031	Frais d'Etudes	15 765 078				
204	Subventions d'équipement versées	109 905 053		36 000 000		
204151	Biens mobiliers, matériel et études Groupement de collectivités	36 558 541		14 000 000		
204152	Bâtiments et installations Groupement de collectivités	67 346 512		20 000 000		
20421	Biens mobiliers, matériel et études Personnes de droit privé	6 000 000		2 000 000		
21	Immobilisations corporelles	1 184 949 944				
2111	Terrains nus	1 168 081 761				
2112	Terrains de voirie	6 952 000				
2115	Terrains bâtis	9 713 733				
2118	Autres terrains	700				
2152	Installations de voirie	201 750				
22	Immobilisations reçues en affect.					
23	Immobilisations en cours	379 255 528				
2312	Immobilisations en cours Terrains	202 846 960				
2313	Immobilisations en cours Constructions	8 075 299				
2315	Immobilisations en cours Installations matériel et outillage techniques	2 562 649				
238	Avances versées sur commandes d'immobilisations corporelles	165 770 620				
	Autres					

RECETTES (répartition) Pour Information	Restes à réaliser N-1 (3) (c)	Recettes de l'exercice (d)
TOTAL RECETTES AFFECTEES		
13 Subventions d'investissement		
16 Emprunts et dettes assimilées		
20 Immobilisations incorporelles		
204 Subventions d'équipement versées		
21 Immobilisations corporelles		
22 Immobilisations reçues en affectation		
23 Immobilisations en cours		
Autres		

RESULTAT = (c+d)-(a+b)	
Excédent de financement si positif	
Besoin de financement si négatif	36 000 000

(1) Ouvrir un cadre par opération.

(2) Détailler les articles conformément au plan de comptes appliqué par la commune ou l'établissement.

(3) A remplir uniquement en cas de reprise des résultats de l'exercice précédent, soit après le vote du compte administratif, soit en cas de reprise anticipée des résultats.

(4) Lorsque l'opération d'équipement constitue un chapitre faisant l'objet d'un vote, ces deux colonnes sont renseignées. Dans ce cas, le vote de l'assemblée porte uniquement sur les propositions nouvelles.

(5) Lorsque l'opération d'équipement est présentée pour information, seules ces deux colonnes sont renseignées.

III - VOTE DU BUDGET	III
DETAIL DES CHAPITRES D'OPERATION D'EQUIPEMENT	B3

OPERATION D'EQUIPEMENT N° : 8102(1)

LIBELLE : AMENAGEMENTS QUAI FERRY

Art. (2)	Libellé (2)	Réalizations cumulées au 1/1/N	Restes à réaliser N-1 (3)(5) (a)	Propositions nouvelles (4)	Vote (4) (b)	Montant pour information (5) (b)
DEPENSES		2 594 143 450	1 303 849			
20	Immobilisations incorporelles	1 373 400				
2031	Frais d'Etudes	1 373 400				
204	Subventions d'équipement versées	20 000 000				
204172	Bâtiments et installations Etablissements publics locaux	20 000 000				
21	Immobilisations corporelles	17 424 350				
2128	Autres agencements et aménagements de terrains	1 004 406				
2135	Installations générales, agencements, aménagements des constructions	10 910 217				
2152	Installations de voirie	5 212 927				
2188	Autres immobilisations corporelles	296 800				
22	Immobilisations reçues en affect.					
23	Immobilisations en cours	2 464 163 387	1 303 849			
2312	Immobilisations en cours Terrains	371 996 388	1 303 849			
2313	Immobilisations en cours Constructions	380 438				
2315	Immobilisations en cours Installations matériel et outillage techniques	186 560				
238	Avances versées sur commandes d'immobilisations corporelles	2 091 600 001				
	Autres	91 182 313				
4581	Opérations sous mandat (à subdiviser par mandat) - Dépenses	91 182 313				

RECETTES (répartition) Pour Information	Restes à réaliser N-1 (3) (c)	Recettes de l'exercice (d)
TOTAL RECETTES AFFECTEES		
13 Subventions d'investissement		
16 Emprunts et dettes assimilées		
20 Immobilisations incorporelles		
204 Subventions d'équipement versées		
21 Immobilisations corporelles		
22 Immobilisations reçues en affectation		
23 Immobilisations en cours		
Autres		

RESULTAT = (c+d)-(a+b)	
Excédent de financement si positif	1 303 849
Besoin de financement si négatif	

(1) Ouvrir un cadre par opération.

(2) Détailler les articles conformément au plan de comptes appliqué par la commune ou l'établissement.

(3) A remplir uniquement en cas de reprise des résultats de l'exercice précédent, soit après le vote du compte administratif, soit en cas de reprise anticipée des résultats.

(4) Lorsque l'opération d'équipement constitue un chapitre faisant l'objet d'un vote, ces deux colonnes sont renseignées. Dans ce cas, le vote de l'assemblée porte uniquement sur les propositions nouvelles.

(5) Lorsque l'opération d'équipement est présentée pour information, seules ces deux colonnes sont renseignées.

III - VOTE DU BUDGET	III
DETAIL DES CHAPITRES D'OPERATION D'EQUIPEMENT	B3

OPERATION D'EQUIPEMENT N° : 8104(1)

LIBELLE : AMENAGEMENT NDU

Art. (2)	Libellé (2)	Réalizations cumulées au 1/1/N	Restes à réaliser N-1 (3)(5) (a)	Propositions nouvelles (4)	Vote (4) (b)	Montant pour information (5) (b)
DEPENSES				16 914 600		
20	Immobilisations incorporelles			10 000 000		
2031	Frais d'Etudes			10 000 000		
204	Subventions d'équipement versées					
21	Immobilisations corporelles					
22	Immobilisations reçues en affect.					
23	Immobilisations en cours			6 914 600		
2313	Immobilisations en cours Constructions			1 000 000		
238	Avances versées sur commandes d'immobilisations corporelles			5 914 600		
	Autres					

RECETTES (répartition) Pour information	Restes à réaliser N-1 (3) (c)	Recettes de l'exercice (d)
TOTAL RECETTES AFFECTEES		
13	Subventions d'investissement	
16	Emprunts et dettes assimilées	
20	Immobilisations incorporelles	
204	Subventions d'équipement versées	
21	Immobilisations corporelles	
22	Immobilisations reçues en affectation	
23	Immobilisations en cours	
	Autres	

RESULTAT = (c+d)-(a+b)	
Excédent de financement si positif	
Besoin de financement si négatif	16 914 600

(1) Ouvrir un cadre par opération.

(2) Détailler les articles conformément au plan de comptes appliqué par la commune ou l'établissement.

(3) A remplir uniquement en cas de reprise des résultats de l'exercice précédent, soit après le vote du compte administratif, soit en cas de reprise anticipée des résultats.

(4) Lorsque l'opération d'équipement constitue un chapitre faisant l'objet d'un vote, ces deux colonnes sont renseignées. Dans ce cas, le vote de l'assemblée porte uniquement sur les propositions nouvelles.

(5) Lorsque l'opération d'équipement est présentée pour information, seules ces deux colonnes sont renseignées.

III - VOTE DU BUDGET	III
DETAIL DES CHAPITRES D'OPERATION D'EQUIPEMENT	B3

OPERATION D'EQUIPEMENT N° : 8301(1)

LIBELLE : ESPACES PUBLICS

Art. (2)	Libellé (2)	Réalizations cumulées au 1/1/N	Restes à réaliser N-1 (3)(5) (a)	Propositions nouvelles (4)	Vote (4) (b)	Montant pour information (5) (b)
DEPENSES		1 432 396 165	3 498 636	196 373 790		
20	Immobilisations incorporelles	74 845 332	2 061 700	13 200 000		
2031	Frais d'Etudes	74 845 332	2 061 700	13 200 000		
204	Subventions d'équipement versées	18 592 000				
2042	Subventions d'équipement aux personnes de droit privé	18 592 000				
21	Immobilisations corporelles	208 169 047	260 225	7 500 000		
2121	Plantations d'arbres et d'arbustes	59 350 114		5 500 000		
2128	Autres agencements et aménagements de terrains	116 828 630				
2152	Installations de voirie	20 114 798	260 225	2 000 000		
2158	Autres installations, matériel et outillage technique	2 263 593				
2161	Œuvres et objets d'art	3 438 287				
2184	Autres immobilisations corporelles Mobilier	11 947				
2188	Autres immobilisations corporelles	6 161 678				
22	Immobilisations reçues en affect.					
23	Immobilisations en cours	1 096 516 643	1 176 711	175 673 790		
2312	Immobilisations en cours Terrains	952 913 913	1 176 711	165 673 790		
2313	Immobilisations en cours Constructions	42 180 011		10 000 000		
2314	Immobilisations en cours Constructions sur sol d'autrui	62 767 668				
2315	Immobilisations en cours Installations matériel et outillage techniques	18 480 736				
2317	Immobilisations corporelles reçues au titre d'une mise à disposition	20 174 315				
2318	Autres immobilisations corporelles en cours					
	Autres	34 273 143				
4541	Travaux effectués d'office pour le compte de tiers - Dépenses	1 340 640				
45418301	Travaux effectués d'office-D- espaces publics	1 462 376				
45818301	Opérations sous mandat opération n°8301 - Dépenses	31 470 127				

RECETTES (répartition) Pour Information	Restes à réaliser N-1 (3) (c)	Recettes de l'exercice (d)
TOTAL RECETTES AFFECTEES		
13 Subventions d'investissement		
16 Emprunts et dettes assimilées		
20 Immobilisations incorporelles		
204 Subventions d'équipement versées		
21 Immobilisations corporelles		
22 Immobilisations reçues en affectation		
23 Immobilisations en cours		
Autres		

RESULTAT = (c+d)-(a+b)	
Excédent de financement si positif	
Besoin de financement si négatif	199 872 426

(1) Ouvrir un cadre par opération.

(2) Détailler les articles conformément au plan de comptes appliqué par la commune ou l'établissement.

(3) A remplir uniquement en cas de reprise des résultats de l'exercice précédent, soit après le vote du compte administratif, soit en cas de reprise anticipée des résultats.

(4) Lorsque l'opération d'équipement constitue un chapitre faisant l'objet d'un vote, ces deux colonnes sont renseignées. Dans ce cas, le vote de l'assemblée porte uniquement sur les propositions nouvelles.

(5) Lorsque l'opération d'équipement est présentée pour information, seules ces deux colonnes sont renseignées.

III - VOTE DU BUDGET	III
DETAIL DES CHAPITRES D'OPERATION D'EQUIPEMENT	B3

OPERATION D'EQUIPEMENT N° : 8318(1)

LIBELLE : AMENAGEMENT DU LITTORAL

Art. (2)	Libellé (2)	Réalizations cumulées au 1/1/N	Restes à réaliser N-1 (3)(5) (a)	Propositions nouvelles (4)	Vote (4) (b)	Montant pour information (5) (b)
DEPENSES		1 785 161 228	5 392 579	446 222 307		
20	Immobilisations incorporelles	44 195 338	1 306 596			
2031	Frais d'Etudes	44 195 338	1 306 596			
204	Subventions d'équipement versées					
21	Immobilisations corporelles					
22	Immobilisations reçues en affect.					
23	Immobilisations en cours	1 740 965 890	4 085 983	446 222 307		
2312	Immobilisations en cours Terrains	54 491 099	656 129	56 222 307		
2314	Immobilisations en cours Constructions sur sol d'autrui	335 414 794	1 353 538	100 000 000		
2315	Immobilisations en cours Installations matériel et outillage techniques	1 336 503 357	2 076 316	290 000 000		
2317	Immobilisations corporelles reçues au titre d'une mise à disposition	4 192 300				
238	Avances versées sur commandes d'immobilisations corporelles	10 364 340				
	Autres					

RECETTES (répartition) Pour information	Restes à réaliser N-1 (3) (c)	Recettes de l'exercice (d)
TOTAL RECETTES AFFECTEES		
13 Subventions d'investissement		
16 Emprunts et dettes assimilées		
20 Immobilisations incorporelles		
204 Subventions d'équipement versées		
21 Immobilisations corporelles		
22 Immobilisations reçues en affectation		
23 Immobilisations en cours		
Autres		

RESULTAT = (c+d)-(a+b)	
Excédent de financement si positif	
Besoin de financement si négatif	451 614 886

(1) Ouvrir un cadre par opération.

(2) Détailler les articles conformément au plan de comptes appliqué par la commune ou l'établissement.

(3) A remplir uniquement en cas de reprise des résultats de l'exercice précédent, soit après le vote du compte administratif, soit en cas de reprise anticipée des résultats.

(4) Lorsque l'opération d'équipement constitue un chapitre faisant l'objet d'un vote, ces deux colonnes sont renseignées. Dans ce cas, le vote de l'assemblée porte uniquement sur les propositions nouvelles.

(5) Lorsque l'opération d'équipement est présentée pour information, seules ces deux colonnes sont renseignées.

IV - ANNEXES	IV
PRESENTATION CROISEE PAR FONCTION - VUE D'ENSEMBLE (1)	A1

Libellé	01 Opérations non ventilables	0 SERVICES GENERAUX DES ADMINISTRATIONS PUBLIQUES LOCALES	1 SECURITE ET SALUBRITE PUBLIQUES	2 ENSEIGNEMENT - FORMATION	3 CULTURE	4 SPORT ET JEUNESSE
INVESTISSEMENT						
DEPENSES						
Dépenses réelles	1 043 000 000	803 321 444	284 562 888	379 884 910	311 804 365	183 798 583
- Equipements municipaux (2)	2 000 000	787 321 444	284 562 888	378 884 910	308 299 265	182 798 583
- Equip. non municipaux (c/204) (3)		16 000 000		1 000 000	3 505 100	1 000 000
- Opérations financières	1 041 000 000					
Dépenses d'ordre	340 497 252					
Total dépenses de l'exercice	1 383 497 252	803 321 444	284 562 888	379 884 910	311 804 365	183 798 583
RAR N-1 et reports	1 391 435 898	117 253 533	50 933 966	73 786 499	39 881 508	28 363 185
Total cumulé dépenses d'investissement	2 774 933 150	920 574 977	335 496 854	453 671 409	351 685 873	212 161 768

RECETTES						
Total recettes de l'exercice	8 053 518 175	23 805 000	168 595 000	128 000 000	90 000 000	24 800 000
RAR N-1 et reports						
Total cumulé recettes d'investissement	8 053 518 175	23 805 000	168 595 000	128 000 000	90 000 000	24 800 000

FONCTIONNEMENT						
DEPENSES						
Total dépenses de l'exercice	3 765 421 054	3 721 590 084	2 266 571 963	2 394 855 000	797 447 833	899 007 000
RAR N-1 et reports	35 499	37 388 441	3 366 487	620 209	1 345 420	1 391 361
Total cumulé dépenses de fonctionnement	3 765 456 553	3 758 978 525	2 269 938 450	2 395 475 209	798 793 253	900 398 361

RECETTES						
Total recettes de l'exercice	16 366 960 252	342 760 000	60 000 000	86 500 000	9 215 000	93 000 000
RAR N-1 et reports	194 147 417					
Total cumulé recettes de fonctionnement	16 561 107 669	342 760 000	60 000 000	86 500 000	9 215 000	93 000 000

(1) La production de cet état est obligatoire pour les communes de 3 500 habitants et plus, les groupements comprenant au moins une telle commune, leurs établissements et services administratifs hormis les caisses des écoles et les services à activité unique érigés en établissement public ou budget annexe (L. 2312-3, R. 2311-1 et R. 2311-10). Dans les communes de 3 500 habitants et plus, le croisement par fonction est fait à un chiffre (correspondant à la fonction). Dans les communes de 10 000 habitants et plus, le croisement par fonction est fait au niveau le plus détaillé de la nomenclature fonctionnelle (sous-fonction ou rubrique). Les groupements et leurs établissements publics suivent les règles de production et de présentation applicable à la commune membre comptant le plus grand nombre d'habitants (articles L. 5211-36 a1 et R.5211-14 + L. 5711-1 et R. 5711-2 du CGCT).

(2) Ou biens de la structure intercommunale.

(3) Ou biens ne relevant pas de la structure intercommunale.

IV - ANNEXES	IV
PRESENTATION CROISEE PAR FONCTION - VUE D'ENSEMBLE (1)	A1

Libellé	5 INTERVENTIONS SOCIALES ET SANTE	6 FAMILLE	7 LOGEMENT	8 AMENAGEMENT ET SERVICES URBAINS, ENVIRONNEMENT	9 ACTION ECONOMIQUE	TOTAL
INVESTISSEMENT						
DEPENSES						
Dépenses réelles	1 000 000		2 100 000	4 186 257 705	3 500 000	7 199 229 895
- Equipements municipaux (2)	1 000 000		2 100 000	4 166 257 705	3 500 000	6 116 724 795
- Equip. non municipaux (c/204) (3)				20 000 000		41 505 100
- Opérations financières						1 041 000 000
Dépenses d'ordre						340 497 252
Total dépenses de l'exercice	1 000 000		2 100 000	4 186 257 705	3 500 000	7 539 727 147
RAR N-1 et reports	84 800			75 248 639		1 776 988 028
Total cumulé dépenses d'investissement	1 084 800		2 100 000	4 261 506 344	3 500 000	9 316 715 175

RECETTES						
Total recettes de l'exercice	70 000 000			757 997 000		9 316 715 175
RAR N-1 et reports						
Total cumulé recettes d'investissement	70 000 000			757 997 000		9 316 715 175

FONCTIONNEMENT						
DEPENSES						
Total dépenses de l'exercice	949 513 000	500 000	10 875 000	3 280 954 318	103 772 000	18 190 507 252
RAR N-1 et reports						44 147 417
Total cumulé dépenses de fonctionnement	949 513 000	500 000	10 875 000	3 280 954 318	103 772 000	18 234 654 669

RECETTES						
Total recettes de l'exercice	17 992 000		21 060 000	993 020 000	50 000 000	18 040 507 252
RAR N-1 et reports						194 147 417
Total cumulé recettes de fonctionnement	17 992 000		21 060 000	993 020 000	50 000 000	18 234 654 669

IV - ANNEXES	IV
PRESENTATION CROISEE PAR FONCTION - VUE D'ENSEMBLE (1)	A1

Art.(1)	Libellé	01 Opérations non ventilables	0 SERVICES GENERAUX DES ADMINISTRATIONS PUBLIQUES LOCALES	1 SECURITE ET SALUBRITE PUBLIQUES	2 ENSEIGNEMENT - FORMATION	3 CULTURE	4 SPORT ET JEUNESSE
INVESTISSEMENT							
DEPENSES							
Total dépenses d'investissement		2 774 933 150	920 574 977	335 496 854	453 671 409	351 685 873	212 161 768
Dépenses réelles		2 434 435 898	920 574 977	335 496 854	453 671 409	351 685 873	212 161 768
001	SOLDE D'EXECUTION DE LA SECTION D'INVESTISSEMENT REPORTE	1 391 372 298					
020	DEPENSES IMPREVUES	100 000 000					
Opérations d'équipement		943 063 600	920 574 977	335 496 854	453 671 409	351 685 873	212 161 768
0101	EMPRUNT ET DETTES ASSIMILES	941 000 000					
0204	ACQUISITIONS DIVERSES		20 776 561	8 206 600	44 414 910		2 127 560
0501	TRAVAUX SUR BATIMENTS ET TERRAINS COMMUNAUX	2 063 600	55 752 899	37 649 327		10 900 000	11 620 000
0502	AMENAGEMENT CIMETIERES ET CENTRES FUNERAIRES		216 555				
0505	REHABILITATION DE L'IMMEUBLE FRANCE AUSTRALE		110 539 827				
0506	REALISATION DU BATIMENT DES ARCHIVES MUNICIPALES		296 769 238				
0601	MATERIELS DE TRANSPORTS ET ENGIN		66 264 202	78 323 274			
0701	INFORMATISATION DES SERVICES		223 887 940				
1101	EQUIPEMENTS DE SECURITE ET SALUBRITE PUBLIQUE			153 323 463			
1104	VIDEO SURVEILLANCE			57 994 190			
1105	STRATEGIE REQUINS						
2101	EQUIPEMENTS SCOLAIRES				409 256 499		
23	IMMOBILISATIONS EN COURS		7 600 000				
3101	EQUIPEMENTS CULTURELS ET PATRIMONIAUX					225 902 365	
4101	EQUIPEMENTS SPORTIFS						198 375 458
5101	EQUIPEMENTS DE PROXIMITE					114 883 508	38 750
5110	ACTIONS DE PROXIMITE DES CONSEILS DE SECTEUR		121 267 755				
6101	EQUIPEMENTS EN EAU ET EN ASSAINISSEMENT						
6201	PROPRETE URBAINE						
7101	AMENAGEMENTS DE VOIRIES						
7119	REFECTION DE CHAUSSEES						
7121	AMENAGEMENT DE LA ROUTE DU PORT DESPOINTES						
7123	AMENAGEMENT VRD QUARTIER ANSE VATA						
7202	MODERNISATION DES TROTTOIRS						
7203	AMENAGEMENT DE PISTES CYCLABLES						
7301	ECLAIRAGE PUBLIC						
8101	AMENAGEMENTS URBAINS		16 000 000				
8102	AMENAGEMENTS QUAI FERRY						
8104	AMENAGEMENT NDU		1 500 000				
8301	ESPACES PUBLICS						
8318	AMENAGEMENT DU LITTORAL						
Opérations pour compte de tiers							
<i>Dépenses d'ordre</i>		<i>340 497 252</i>					
040	OPERATION D'ORDRE DE TRANSFERTS ENTRE SECTIONS	340 497 252					

IV - ANNEXES	IV
PRESENTATION CROISEE PAR FONCTION - VUE D'ENSEMBLE (1)	A1

Art.(1)	Libellé	5 INTERVENTIONS SOCIALES ET SANTE	6 FAMILLE	7 LOGEMENT	8 AMENAGEMENT ET SERVICES URBAINS, ENVIRONNEMENT	9 ACTION ECONOMIQUE	TOTAL
INVESTISSEMENT							
DEPENSES							
Total dépenses d'investissement		1 084 800		2 100 000	4 261 506 344	3 500 000	9 316 715 175
Dépenses réelles		1 084 800		2 100 000	4 261 506 344	3 500 000	8 976 217 923
001	SOLDE D'EXECUTION DE LA SECTION D'INVESTISSEMENT REPORTE						1 391 372 298
020	DEPENSES IMPREVUES						100 000 000
Opérations d'équipement		1 084 800		2 100 000	4 261 506 344	3 500 000	7 484 845 625
0101	EMPRUNT ET DETTES ASSIMILES						941 000 000
0204	ACQUISITIONS DIVERSES						75 525 631
0501	TRAVAUX SUR BATIMENTS ET TERRAINS COMMUNAUX			2 100 000	3 576 122	3 500 000	127 161 948
0502	AMENAGEMENT CIMETIERES ET CENTRES FUNERAIRES						216 555
0505	REHABILITATION DE L'IMMEUBLE FRANCE AUSTRALE						110 539 827
0506	REALISATION DU BATIMENT DES ARCHIVES MUNICIPALES						296 769 238
0601	MATERIELS DE TRANSPORTS ET ENGINS						144 587 476
0701	INFORMATISATION DES SERVICES						223 887 940
1101	EQUIPEMENTS DE SECURITE ET SALUBRITE PUBLIQUE						153 323 463
1104	VIDEO SURVEILLANCE						57 994 190
1105	STRATEGIE REQUINS				174 246 008		174 246 008
2101	EQUIPEMENTS SCOLAIRES						409 256 499
23	IMMOBILISATIONS EN COURS						7 600 000
3101	EQUIPEMENTS CULTURELS ET PATRIMONIAUX						225 902 365
4101	EQUIPEMENTS SPORTIFS						198 375 458
5101	EQUIPEMENTS DE PROXIMITE	84 800					115 007 058
5110	ACTIONS DE PROXIMITE DES CONSEILS DE SECTEUR				5 277 348		126 545 103
6101	EQUIPEMENTS EN EAU ET EN ASSAINISSEMENT				314 871 917		314 871 917
6201	PROPRETE URBAINE				10 766 857		10 766 857
7101	AMENAGEMENTS DE VOIRIES				577 657 453		577 657 453
7119	REFECTION DE CHAUSSEES				1 123 250 000		1 123 250 000
7121	AMENAGEMENT DE LA ROUTE DU PORT DESPOINTES				208 086 672		208 086 672
7123	AMENAGEMENT VRD QUARTIER ANSE VATA				315 678 338		315 678 338
7202	MODERNISATION DES TROTTOIRS				225 000 000		225 000 000
7203	AMENAGEMENT DE PISTES CYCLABLES				290 438 567		290 438 567
7301	ECLAIRAGE PUBLIC				325 451 301		325 451 301
8101	AMENAGEMENTS URBAINS				20 000 000		36 000 000
8102	AMENAGEMENTS QUAI FERRY				1 303 849		1 303 849
8104	AMENAGEMENT NDU	1 000 000			14 414 600		16 914 600
8301	ESPACES PUBLICS				199 872 426		199 872 426
8318	AMENAGEMENT DU LITTORAL				451 614 886		451 614 886
Opérations pour compte de tiers							
<i>Dépenses d'ordre</i>							<i>340 497 252</i>
040	OPERATION D'ORDRE DE TRANSFERTS ENTRE SECTIONS						340 497 252

IV - ANNEXES	IV
PRESENTATION CROISEE PAR FONCTION - VUE D'ENSEMBLE (1)	A1

Art.(1)	Libellé	01 Opérations non ventilables	0 SERVICES GENERAUX DES ADMINISTRATIONS PUBLIQUES LOCALES	1 SECURITE ET SALUBRITE PUBLIQUES	2 ENSEIGNEMENT - FORMATION	3 CULTURE	4 SPORT ET JEUNESSE
---------	---------	-------------------------------	---	-----------------------------------	----------------------------	-----------	---------------------

RECETTES							
Total recettes d'investissement		8 053 518 175	23 805 000	168 595 000	128 000 000	90 000 000	24 800 000
Recettes réelles		5 199 174 121	23 805 000	168 595 000	128 000 000	90 000 000	24 800 000
024	PRODUITS DES CESSIONS	348 155 000					
10	DOTATIONS, FONDS DIVERS ET RESERVES	3 203 107 785					
13	SUBVENTIONS D'INVESTISSEMENT RECUES		23 805 000	168 595 000	128 000 000	90 000 000	24 800 000
16	EMPRUNTS ET DETTES ASSIMILEES	1 647 911 336					
Opérations pour compte de tiers							
Recettes d'ordre		2 854 344 054					
021	VIREMENT DE LA SECTION DE FONCTIONNEMENT	2 344 344 054					
040	OPERATION D'ORDRE DE TRANSFERTS ENTRE SECTIONS	510 000 000					

IV - ANNEXES	IV
PRESENTATION CROISEE PAR FONCTION - VUE D'ENSEMBLE (1)	A1

Art.(1)	Libellé	5 INTERVENTIONS SOCIALES ET SANTE	6 FAMILLE	7 LOGEMENT	8 AMENAGEMENT ET SERVICES URBAINS, ENVIRONNEMENT	9 ACTION ECONOMIQUE	TOTAL
---------	---------	--------------------------------------	-----------	------------	--	---------------------	-------

		RECETTES					
Total recettes d'investissement		70 000 000			757 997 000		9 316 715 175
Recettes réelles		70 000 000			757 997 000		6 462 371 121
024	PRODUITS DES CESSIONS						348 155 000
10	DOTATIONS, FONDS DIVERS ET RESERVES						3 203 107 785
13	SUBVENTIONS D'INVESTISSEMENT RECUES	70 000 000			757 997 000		1 263 197 000
16	EMPRUNTS ET DETTES ASSIMILEES						1 647 911 336
Opérations pour compte de tiers							
<i>Recettes d'ordre</i>							<i>2 854 344 054</i>
021	VIREMENT DE LA SECTION DE FONCTIONNEMENT						2 344 344 054
040	OPERATION D'ORDRE DE TRANSFERTS ENTRE SECTIONS						510 000 000

IV - ANNEXES	IV
PRESENTATION CROISEE PAR FONCTION - VUE D'ENSEMBLE (1)	A1

Art.(1)	Libellé	01 Opérations non ventilables	0 SERVICES GENERAUX DES ADMINISTRATIONS PUBLIQUES LOCALES	1 SECURITE ET SALUBRITE PUBLIQUES	2 ENSEIGNEMENT - FORMATION	3 CULTURE	4 SPORT ET JEUNESSE
---------	---------	-------------------------------	---	-----------------------------------	----------------------------	-----------	---------------------

FONCTIONNEMENT

DEPENSES

Total dépenses fonctionnement		3 765 456 553	3 758 978 525	2 269 938 450	2 395 475 209	798 793 253	900 398 361
Dépenses réelles		911 112 499	3 758 978 525	2 269 938 450	2 395 475 209	798 793 253	900 398 361
011	CHARGES A CARACTERE GENERAL	329 527 000	1 157 130 148	281 407 450	446 595 209	101 693 253	487 075 361
012	CHARGES DE PERSONNEL ET FRAIS ASSIMILES		2 323 006 877	1 987 031 000	1 189 320 000	512 395 000	376 593 000
022	DEPENSES IMPREVUES	150 000 000					
65	AUTRES CHARGES DE GESTION COURANTE	50 000 000	278 441 500	1 500 000	759 560 000	184 505 000	36 000 000
66	CHARGES FINANCIERES	214 550 000					
67	CHARGES EXCEPTIONNELLES	167 035 499	400 000			200 000	730 000
<i>Dépenses d'ordre</i>		<i>2 854 344 054</i>					
023	VIREMENT A LA SECTION D'INVESTISSEMENT	2 344 344 054					
042	OPERATION D'ORDRE DE TRANSFERTS ENTRE SECTIONS	510 000 000					

RECETTES

Total recettes de fonctionnement		16 561 107 669	342 760 000	60 000 000	86 500 000	9 215 000	93 000 000
Recettes réelles		16 220 610 417	342 760 000	60 000 000	86 500 000	9 215 000	93 000 000
002	RESULTAT DE FONCTIONNEMENT REPORTE	194 147 417					
013	ATTENUATIONS DE CHARGES	10 000 000	60 000 000				
70	PRODUITS DES SERVICES, DU DOMAINE ET VENTES DIVERSES	221 853 000	106 000 000		58 000 000	2 600 000	72 000 000
73	IMPOTS ET TAXES	7 530 000 000					
74	DOTATIONS, SUBVENTIONS ET PARTICIPATIONS OU SUBVENTION D'EXPLOITATION	8 132 210 000	156 760 000	60 000 000			
75	AUTRES PRODUITS DE GESTION COURANTE	132 400 000	20 000 000		28 500 000	6 615 000	21 000 000
<i>Recettes d'ordre</i>		<i>340 497 252</i>					
042	OPERATION D'ORDRE DE TRANSFERTS ENTRE SECTIONS	340 497 252					

(1) Pour le croisement par nature, le détail est fait selon le niveau de vote choisi par l'assemblée délibérante (chapitre, article ou article spécialisé).

IV - ANNEXES	IV
PRESENTATION CROISEE PAR FONCTION - VUE D'ENSEMBLE (1)	A1

Art.(1)	Libellé	5 INTERVENTIONS SOCIALES ET SANTE	6 FAMILLE	7 LOGEMENT	8 AMENAGEMENT ET SERVICES URBAINS, ENVIRONNEMENT	9 ACTION ECONOMIQUE	TOTAL
---------	---------	--------------------------------------	-----------	------------	--	---------------------	-------

FONCTIONNEMENT

DEPENSES							
Total dépenses fonctionnement		949 513 000	500 000	10 875 000	3 280 954 318	103 772 000	18 234 654 669
Dépenses réelles		949 513 000	500 000	10 875 000	3 280 954 318	103 772 000	15 380 310 615
011	CHARGES A CARACTERE GENERAL	81 830 000	500 000	10 875 000	1 581 354 318	60 665 000	4 538 652 739
012	CHARGES DE PERSONNEL ET FRAIS ASSIMILES	407 626 000			1 008 333 000	24 607 000	7 828 911 877
022	DEPENSES IMPREVUES						150 000 000
65	AUTRES CHARGES DE GESTION COURANTE	460 057 000			595 767 000	18 500 000	2 384 330 500
66	CHARGES FINANCIERES						214 550 000
67	CHARGES EXCEPTIONNELLES				95 500 000		263 865 499
<i>Dépenses d'ordre</i>							<i>2 854 344 054</i>
023	VIREMENT A LA SECTION D'INVESTISSEMENT						<i>2 344 344 054</i>
042	OPERATION D'ORDRE DE TRANSFERTS ENTRE SECTIONS						<i>510 000 000</i>

RECETTES							
Total recettes de fonctionnement		17 992 000		21 060 000	993 020 000	50 000 000	18 234 654 669
Recettes réelles		17 992 000		21 060 000	993 020 000	50 000 000	17 894 157 417
002	RESULTAT DE FONCTIONNEMENT REPORTE						194 147 417
013	ATTENUATIONS DE CHARGES						70 000 000
70	PRODUITS DES SERVICES, DU DOMAINE ET VENTES DIVERSES	1 000 000			313 020 000		774 473 000
73	IMPOTS ET TAXES						7 530 000 000
74	DOTATIONS, SUBVENTIONS ET PARTICIPATIONS OU SUBVENTION D'EXPLOITATION	1 492 000					8 350 462 000
75	AUTRES PRODUITS DE GESTION COURANTE	15 500 000		21 060 000	680 000 000	50 000 000	975 075 000
<i>Recettes d'ordre</i>							<i>340 497 252</i>
042	OPERATION D'ORDRE DE TRANSFERTS ENTRE SECTIONS						<i>340 497 252</i>

IV - ANNEXES	IV
ELEMENTS DU BILAN	
PRESENTATION CROISEE PAR FONCTION - DETAIL FONCTIONNEMENT	A1.1

FONCTION 0 - SERVICES GENERAUX DES ADMINISTRATIONS PUBLIQUES LOCALES

(1)	Libellé	01 Opérations non ventilables	02 Administration générale	03 Justice	04 Coopération décentralisée, actions européennes et internationales	Total
DEPENSES (2)		3 765 456 553	3 758 978 525			7 524 435 078
Dépenses de l'exercice		3 765 421 054	3 721 590 084			7 487 011 138
011	CHARGES A CARACTERE GENERAL	329 527 000	1 119 853 584			1 449 380 584
012	CHARGES DE PERSONNEL ET FRAIS ASSIMILES		2 322 895 000			2 322 895 000
022	DEPENSES IMPREVUES	150 000 000				150 000 000
023	VIREMENT A LA SECTION D'INVESTISSEMENT	2 344 344 054				2 344 344 054
042	OPERATION D'ORDRE DE TRANSFERTS ENTRE SECTIONS	510 000 000				510 000 000
65	AUTRES CHARGES DE GESTION COURANTE	50 000 000	278 441 500			328 441 500
66	CHARGES FINANCIERES	214 550 000				214 550 000
67	CHARGES EXCEPTIONNELLES	167 000 000	400 000			167 400 000
Restes à réaliser - reports		35 499	37 388 441			37 423 940
RECETTES (2)		16 561 107 669	342 760 000			16 903 867 669
Recettes de l'exercice		16 561 107 669	342 760 000			16 903 867 669
013	ATTENUATIONS DE CHARGES	10 000 000	60 000 000			70 000 000
042	OPERATION D'ORDRE DE TRANSFERTS ENTRE SECTIONS	340 497 252				340 497 252
70	PRODUITS DES SERVICES, DU DOMAINE ET VENTES DIVERSES	221 853 000	106 000 000			327 853 000
73	IMPOTS ET TAXES	7 530 000 000				7 530 000 000
74	DOTATIONS, SUBVENTIONS ET PARTICIPATIONS OU SUBVENTION D'EXPLOITATION	8 132 210 000	156 760 000			8 288 970 000
75	AUTRES PRODUITS DE GESTION COURANTE	132 400 000	20 000 000			152 400 000
002	RESULTAT DE FONCTIONNEMENT REPORTE	194 147 417				194 147 417
Restes à réaliser - reports						
SOLDES (2)		12 795 651 116	-3 416 218 525			9 379 432 591

IV - ANNEXES	IV
ELEMENTS DU BILAN	
PRESENTATION CROISEE PAR FONCTION - DETAIL FONCTIONNEMENT	A1.1

FONCTION 0 - SERVICES GENERAUX DES ADMINISTRATIONS PUBLIQUES LOCALES

(1)	Libellé	Sous-fonction 02 Administration générale							Sous-fonction 04 Coopération décentralisée, actions européennes et internationales	
		020 Administration générale de la collectivité	021 Assemblée locale	022 Administration générale de l'Etat	023 Information, communication, publicité	024 Fêtes et cérémonies	025 Aides aux associations (non classées ailleurs)	026 Cimetières et pompes funèbres	041 Subventions globales	048 Autres actions de coopérations décentralisées
	DEPENSES (2)	3 062 508 726	94 611 760	267 671 000	124 207 093	146 767 946	14 650 000	48 562 000		
	Dépenses de l'exercice	3 048 892 257	94 477 500	267 671 000	124 142 327	123 195 000	14 650 000	48 562 000		
011	CHARGES A CARACTERE GENERAL	858 515 257	960 000	16 220 000	83 788 327	123 195 000	500 000	36 675 000		
012	CHARGES DE PERSONNEL ET FRAIS ASSIMILES	2 059 557 000		251 451 000				11 887 000		
022	DEPENSES IMPREVUES									
023	VIREMENT A LA SECTION D'INVESTISSEMENT									
042	OPERATION D'ORDRE DE TRANSFERTS ENTRE SECTIONS									
65	AUTRES CHARGES DE GESTION COURANTE	130 720 000	93 517 500		40 054 000		14 150 000			
66	CHARGES FINANCIERES									
67	CHARGES EXCEPTIONNELLES	100 000			300 000					
	Restes à réaliser - reports	13 616 469	134 260		64 766	23 572 946				
	RECETTES (2)	224 810 000		11 950 000				106 000 000		
	Recettes de l'exercice	224 810 000		11 950 000				106 000 000		
013	ATTENUATIONS DE CHARGES	60 000 000								
042	OPERATION D'ORDRE DE TRANSFERTS ENTRE SECTIONS									
70	PRODUITS DES SERVICES, DU DOMAINE ET VENTES DIVERSES							106 000 000		
73	IMPOTS ET TAXES									
74	DOTATIONS, SUBVENTIONS ET PARTICIPATIONS OU SUBVENTION D'EXPLOITATION	144 810 000		11 950 000						
75	AUTRES PRODUITS DE GESTION COURANTE	20 000 000								
	Restes à réaliser - reports									
	SOLDES (2)	-2 837 698 726	-94 611 760	-255 721 000	-124 207 093	-146 767 946	-14 650 000	57 438 000		

(1) Pour le croisement par nature, le détail est fait selon le niveau de vote choisi par l'assemblée délibérante (chapitre, article ou article spécialisé).

(2) Le solde correspond à la différence entre les recettes et les dépenses. Les dépenses et les recettes correspondent à la somme des dépenses et des recettes de l'exercice ainsi que des restes à réaliser et des reports (lignes budgétaires 001 et 002). Les lignes reports 001 et 002 apparaissent à la colonne 01-Non ventilables.

IV - ANNEXES	IV
ELEMENTS DU BILAN PRESENTATION CROISEE PAR FONCTION - DETAIL FONCTIONNEMENT	A1.1

FONCTION 1 - SECURITE ET SALUBRITE PUBLIQUES

(1)	Libellé	11 Sécurité intérieure	12 Hygiène et salubrité publique	Total
DEPENSES (2)		2 075 507 315	194 431 135	2 269 938 450
Dépenses de l'exercice		2 073 765 938	192 806 025	2 266 571 963
011	CHARGES A CARACTERE GENERAL	258 874 938	19 166 025	278 040 963
012	CHARGES DE PERSONNEL ET FRAIS ASSIMILES	1 813 391 000	173 640 000	1 987 031 000
022	DEPENSES IMPREVUES			
023	VIREMENT A LA SECTION D'INVESTISSEMENT			
042	OPERATION D'ORDRE DE TRANSFERTS ENTRE SECTIONS			
65	AUTRES CHARGES DE GESTION COURANTE	1 500 000		1 500 000
66	CHARGES FINANCIERES			
67	CHARGES EXCEPTIONNELLES			
Restes à réaliser - reports		1 741 377	1 625 110	3 366 487
RECETTES (2)		40 000 000	20 000 000	60 000 000
Recettes de l'exercice		40 000 000	20 000 000	60 000 000
013	ATTENUATIONS DE CHARGES			
042	OPERATION D'ORDRE DE TRANSFERTS ENTRE SECTIONS			
70	PRODUITS DES SERVICES, DU DOMAINE ET VENTES DIVERSES			
73	IMPOTS ET TAXES			
74	DOTATIONS, SUBVENTIONS ET PARTICIPATIONS OU SUBVENTION D'EXPLOITATION	40 000 000	20 000 000	60 000 000
75	AUTRES PRODUITS DE GESTION COURANTE			
Restes à réaliser - reports				
SOLDES (2)		-2 035 507 315	-174 431 135	-2 209 938 450

IV - ANNEXES	IV
ELEMENTS DU BILAN	
PRESENTATION CROISEE PAR FONCTION - DETAIL FONCTIONNEMENT	A1.1

FONCTION 1 - SECURITE ET SALUBRITE PUBLIQUES

(1)	Libellé	Sous-fonction 11 Sécurité intérieure				
		110 Services communs	111 Police nationale	112 Police municipale	113 Pompiers, incendies et secours	114 Autres services de protection civile
DEPENSES (2)				1 308 076 736	765 930 579	1 500 000
Dépenses de l'exercice				1 307 215 460	765 050 478	1 500 000
011	CHARGES A CARACTERE GENERAL			111 811 460	147 063 478	
012	CHARGES DE PERSONNEL ET FRAIS ASSIMILES			1 195 404 000	617 987 000	
022	DEPENSES IMPREVUES					
023	VIREMENT A LA SECTION D'INVESTISSEMENT					
042	OPERATION D'ORDRE DE TRANSFERTS ENTRE SECTIONS					
65	AUTRES CHARGES DE GESTION COURANTE					1 500 000
66	CHARGES FINANCIERES					
67	CHARGES EXCEPTIONNELLES					
Restes à réaliser - reports				861 276	880 101	
RECETTES (2)				40 000 000		
Recettes de l'exercice				40 000 000		
013	ATTENUATIONS DE CHARGES					
042	OPERATION D'ORDRE DE TRANSFERTS ENTRE SECTIONS					
70	PRODUITS DES SERVICES, DU DOMAINE ET VENTES DIVERSES					
73	IMPOTS ET TAXES					
74	DOTATIONS, SUBVENTIONS ET PARTICIPATIONS OU SUBVENTION D'EXPLOITATION			40 000 000		
75	AUTRES PRODUITS DE GESTION COURANTE					
Restes à réaliser - reports						
SOLDES (2)				-1 268 076 736	-765 930 579	-1 500 000

(1) Pour le croisement par nature, le détail est fait selon le niveau de vote choisi par l'assemblée délibérante (chapitre, article ou article spécialisé).

(2) Le solde correspond à la différence entre les recettes et les dépenses. Les dépenses et les recettes correspondent à la somme des dépenses et des recettes de l'exercice ainsi que des restes à réaliser et des reports (lignes budgétaires 001 et 002). Les lignes reports 001 et 002 apparaissent à la colonne 01-Non ventilables.

IV - ANNEXES	IV
ELEMENTS DU BILAN	
PRESENTATION CROISEE PAR FONCTION - DETAIL FONCTIONNEMENT	A1.1

FONCTION 2 - ENSEIGNEMENT - FORMATION

(1)	Libellé	20 Services communs	21 Enseignement du premier degré	22 Enseignement du deuxième degré	23 Enseignement supérieur	24 Formation continue	25 Services annexes de l'enseignement	Total
DEPENSES (2)		1 000 050 000	1 383 925 209	11 500 000				2 395 475 209
Dépenses de l'exercice		1 000 050 000	1 383 305 000	11 500 000				2 394 855 000
011	CHARGES A CARACTERE GENERAL		445 975 000					445 975 000
012	CHARGES DE PERSONNEL ET FRAIS ASSIMILES	331 240 000	858 080 000					1 189 320 000
022	DEPENSES IMPREVUES							
023	VIREMENT A LA SECTION D'INVESTISSEMENT							
042	OPERATION D'ORDRE DE TRANSFERTS ENTRE SECTIONS							
65	AUTRES CHARGES DE GESTION COURANTE	668 810 000	79 250 000	11 500 000				759 560 000
66	CHARGES FINANCIERES							
67	CHARGES EXCEPTIONNELLES							
Restes à réaliser - reports			620 209					620 209
RECETTES (2)		85 000 000	1 500 000					86 500 000
Recettes de l'exercice		85 000 000	1 500 000					86 500 000
013	ATTENUATIONS DE CHARGES							
042	OPERATION D'ORDRE DE TRANSFERTS ENTRE SECTIONS							
70	PRODUITS DES SERVICES, DU DOMAINE ET VENTES DIVERSES	58 000 000						58 000 000
73	IMPOTS ET TAXES							
74	DOTATIONS, SUBVENTIONS ET PARTICIPATIONS OU SUBVENTION D'EXPLOITATION							
75	AUTRES PRODUITS DE GESTION COURANTE	27 000 000	1 500 000					28 500 000
Restes à réaliser - reports								
SOLDES (2)		-915 050 000	-1 382 425 209	-11 500 000				-2 308 975 209

IV - ANNEXES	IV
ELEMENTS DU BILAN	
PRESENTATION CROISEE PAR FONCTION - DETAIL FONCTIONNEMENT	A1.1

FONCTION 2 - ENSEIGNEMENT - FORMATION

(1)	Libellé	Sous-fonction 21 Enseignement du premier degré			Sous-fonction 25 Services annexes de l'enseignement				
		211 Ecoles maternelles	212 Ecoles primaires	213 Classes regroupées	251 Hébergement et restauration scolaire	252 Transports scolaires	253 Sport scolaire	254 Médecine scolaire	255 Classes de découverte et autres services annexes de l'enseignement
	DEPENSES (2)	272 464 000	60 435 000	1 051 026 209					
	Dépenses de l'exercice	272 464 000	60 435 000	1 050 406 000					
011	CHARGES A CARACTERE GENERAL	300 000		445 675 000					
012	CHARGES DE PERSONNEL ET FRAIS ASSIMILES	272 164 000	60 435 000	525 481 000					
022	DEPENSES IMPREVUES								
023	VIREMENT A LA SECTION D'INVESTISSEMENT								
042	OPERATION D'ORDRE DE TRANSFERTS ENTRE SECTIONS								
65	AUTRES CHARGES DE GESTION COURANTE			79 250 000					
66	CHARGES FINANCIERES								
67	CHARGES EXCEPTIONNELLES								
	Restes à réaliser - reports			620 209					
	RECETTES (2)		1 500 000						
	Recettes de l'exercice		1 500 000						
013	ATTENUATIONS DE CHARGES								
042	OPERATION D'ORDRE DE TRANSFERTS ENTRE SECTIONS								
70	PRODUITS DES SERVICES, DU DOMAINE ET VENTES DIVERSES								
73	IMPOTS ET TAXES								
74	DOTATIONS, SUBVENTIONS ET PARTICIPATIONS OU SUBVENTION D'EXPLOITATION								
75	AUTRES PRODUITS DE GESTION COURANTE		1 500 000						
	Restes à réaliser - reports								
	SOLDES (2)	-272 464 000	-58 935 000	-1 051 026 209					

(1) Pour le croisement par nature, le détail est fait selon le niveau de vote choisi par l'assemblée délibérante (chapitre, article ou article spécialisé).

(2) Le solde correspond à la différence entre les recettes et les dépenses. Les dépenses et les recettes correspondent à la somme des dépenses et des recettes de l'exercice ainsi que des restes à réaliser et des reports (lignes budgétaires 001 et 002). Les lignes reports 001 et 002 apparaissent à la colonne 01-Non ventilables.

IV - ANNEXES	IV
ELEMENTS DU BILAN	
PRESENTATION CROISEE PAR FONCTION - DETAIL FONCTIONNEMENT	A1.1

FONCTION 3 - CULTURE

(1)	Libellé	30 Services communs	31 Expression artistique	32 Conservation et diffusion des patrimoines	33 Action culturelle	Total
DEPENSES (2)		257 585 833	38 929 070	452 934 350	49 344 000	798 793 253
Dépenses de l'exercice		257 585 833	38 828 000	451 690 000	49 344 000	797 447 833
011	CHARGES A CARACTERE GENERAL	12 990 833	2 500 000	56 113 000	28 744 000	100 347 833
012	CHARGES DE PERSONNEL ET FRAIS ASSIMILES	153 690 000	36 328 000	322 377 000		512 395 000
022	DEPENSES IMPREVUES					
023	VIREMENT A LA SECTION D'INVESTISSEMENT					
042	OPERATION D'ORDRE DE TRANSFERTS ENTRE SECTIONS					
65	AUTRES CHARGES DE GESTION COURANTE	90 905 000		73 000 000	20 600 000	184 505 000
66	CHARGES FINANCIERES					
67	CHARGES EXCEPTIONNELLES			200 000		200 000
Restes à réaliser - reports			101 070	1 244 350		1 345 420
RECETTES (2)			4 765 000	4 450 000		9 215 000
Recettes de l'exercice			4 765 000	4 450 000		9 215 000
013	ATTENUATIONS DE CHARGES					
042	OPERATION D'ORDRE DE TRANSFERTS ENTRE SECTIONS					
70	PRODUITS DES SERVICES, DU DOMAINE ET VENTES DIVERSES		1 150 000	1 450 000		2 600 000
73	IMPOTS ET TAXES					
74	DOTATIONS, SUBVENTIONS ET PARTICIPATIONS OU SUBVENTION D'EXPLOITATION					
75	AUTRES PRODUITS DE GESTION COURANTE		3 615 000	3 000 000		6 615 000
Restes à réaliser - reports						
SOLDES (2)		-257 585 833	-34 164 070	-448 484 350	-49 344 000	-789 578 253

IV - ANNEXES	IV
ELEMENTS DU BILAN	
PRESENTATION CROISEE PAR FONCTION - DETAIL FONCTIONNEMENT	A1.1

FONCTION 3 - CULTURE

(1)	Libellé	Sous-fonction 31 Expression artistique				Sous-fonction 32 Conservation et diffusion des patrimoines			
		311 Expression musicale, lyrique et chorégraphique	312 Arts plastiques et autres activités artistiques	313 Théâtres	314 Cinémas et autres salles de spectacles	321 Bibliothèques et médiathèques	322 Musées	323 Archives	324 Entretien du patrimoine culturel
	DEPENSES (2)	1 131 070	1 130 000	36 328 000	340 000	248 970 000	169 136 350	34 123 000	705 000
	Dépenses de l'exercice	1 030 000	1 130 000	36 328 000	340 000	248 970 000	167 892 000	34 123 000	705 000
011	CHARGES A CARACTERE GENERAL	1 030 000	1 130 000		340 000	25 690 000	20 945 000	8 773 000	705 000
012	CHARGES DE PERSONNEL ET FRAIS ASSIMILES			36 328 000		223 080 000	73 947 000	25 350 000	
022	DEPENSES IMPREVUES								
023	VIREMENT A LA SECTION D'INVESTISSEMENT								
042	OPERATION D'ORDRE DE TRANSFERTS ENTRE SECTIONS								
65	AUTRES CHARGES DE GESTION COURANTE						73 000 000		
66	CHARGES FINANCIERES								
67	CHARGES EXCEPTIONNELLES					200 000			
	Restes à réaliser - reports	101 070					1 244 350		
	RECETTES (2)		1 000 000	3 650 000	115 000		1 450 000		3 000 000
	Recettes de l'exercice		1 000 000	3 650 000	115 000		1 450 000		3 000 000
013	ATTENUATIONS DE CHARGES								
042	OPERATION D'ORDRE DE TRANSFERTS ENTRE SECTIONS								
70	PRODUITS DES SERVICES, DU DOMAINE ET VENTES DIVERSES		1 000 000	150 000			1 450 000		
73	IMPOTS ET TAXES								
74	DOTATIONS, SUBVENTIONS ET PARTICIPATIONS OU SUBVENTION D'EXPLOITATION								
75	AUTRES PRODUITS DE GESTION COURANTE			3 500 000	115 000				3 000 000
002	RÉSULTAT DE FONCTIONNEMENT REPORTE								
	Restes à réaliser - reports								
	SOLDES (2)	-1 131 070	-130 000	-32 678 000	-225 000	-248 970 000	-167 686 350	-34 123 000	2 295 000

(1) Pour le croisement par nature, le détail est fait selon le niveau de vote choisi par l'assemblée délibérante (chapitre, article ou article spécialisé).

(2) Le solde correspond à la différence entre les recettes et les dépenses. Les dépenses et les recettes correspondent à la somme des dépenses et des recettes de l'exercice ainsi que des restes à réaliser et des reports (lignes budgétaires 001 et 002). Les lignes reports 001 et 002 apparaissent à la colonne 01-Non ventilables.

IV - ANNEXES	IV
ELEMENTS DU BILAN	
PRESENTATION CROISEE PAR FONCTION - DETAIL FONCTIONNEMENT	A1.1

FONCTION 4 - SPORT ET JEUNESSE

(1)	Libellé	40 Services communs	41 Sports	42 Jeunesse	Total
DEPENSES (2)		387 731 384	281 495 000	231 171 977	900 398 361
Dépenses de l'exercice		387 671 000	281 495 000	229 841 000	899 007 000
011	CHARGES A CARACTERE GENERAL	193 660 000	162 739 000	129 285 000	485 684 000
012	CHARGES DE PERSONNEL ET FRAIS ASSIMILES	184 011 000	118 756 000	73 826 000	376 593 000
022	DÉPENSES IMPREVUES				
023	VIREMENT A LA SECTION D'INVESTISSEMENT				
042	OPERATION D'ORDRE DE TRANSFERTS ENTRE SECTIONS				
65	AUTRES CHARGES DE GESTION COURANTE	10 000 000		26 000 000	36 000 000
66	CHARGES FINANCIERES				
67	CHARGES EXCEPTIONNELLES			730 000	730 000
Restes à réaliser - reports		60 384		1 330 977	1 391 361
RECETTES (2)			93 000 000		93 000 000
Recettes de l'exercice			93 000 000		93 000 000
013	ATTENUATIONS DE CHARGES				
042	OPERATION D'ORDRE DE TRANSFERTS ENTRE SECTIONS				
70	PRODUITS DES SERVICES, DU DOMAINE ET VENTES DIVERSES		72 000 000		72 000 000
73	IMPOTS ET TAXES				
74	DOTATIONS, SUBVENTIONS ET PARTICIPATIONS OU SUBVENTION D'EXPLOITATION				
75	AUTRES PRODUITS DE GESTION COURANTE		21 000 000		21 000 000
Restes à réaliser - reports					
SOLDES (2)		-387 731 384	-188 495 000	-231 171 977	-807 398 361

IV - ANNEXES	IV
ELEMENTS DU BILAN	
PRESENTATION CROISEE PAR FONCTION - DETAIL FONCTIONNEMENT	A1.1

FONCTION 4 - SPORT ET JEUNESSE

(1)	Libellé	Sous-fonction 41 Sports				Sous-fonction 42 Jeunesse			
		411 Salles de sport, gymnases	412 Stades	413 Piscines	414 Autres équipements sportifs ou de loisir	415 Manifestations sportives	421 Centres de loisirs	422 Autres activités pour les jeunes	423 Colonies de vacances
	DEPENSES (2)	29 140 000	42 659 000	192 535 000	17 161 000			231 171 977	
	Dépenses de l'exercice	29 140 000	42 659 000	192 535 000	17 161 000			229 841 000	
011	CHARGES A CARACTERE GENERAL	29 140 000	26 638 000	94 000 000	12 961 000			129 285 000	
012	CHARGES DE PERSONNEL ET FRAIS ASSIMILES		16 021 000	98 535 000	4 200 000			73 826 000	
022	DEPENSES IMPREVUES								
023	VIREMENT A LA SECTION D'INVESTISSEMENT								
042	OPERATION D'ORDRE DE TRANSFERTS ENTRE SECTIONS								
65	AUTRES CHARGES DE GESTION COURANTE							26 000 000	
66	CHARGES FINANCIERES								
67	CHARGES EXCEPTIONNELLES							730 000	
	Restes à réaliser - reports							1 330 977	
	RECETTES (2)	2 500 000	7 500 000	80 000 000	3 000 000				
	Recettes de l'exercice	2 500 000	7 500 000	80 000 000	3 000 000				
013	ATTENUATIONS DE CHARGES								
042	OPERATION D'ORDRE DE TRANSFERTS ENTRE SECTIONS								
70	PRODUITS DES SERVICES, DU DOMAINE ET VENTES DIVERSES			72 000 000					
73	IMPOTS ET TAXES								
74	DOTATIONS, SUBVENTIONS ET PARTICIPATIONS OU SUBVENTION D'EXPLOITATION								
75	AUTRES PRODUITS DE GESTION COURANTE	2 500 000	7 500 000	8 000 000	3 000 000				
002	RESULTAT DE FONCTIONNEMENT REPORTE								
	Restes à réaliser - reports								
	SOLDES (2)	-26 640 000	-35 159 000	-112 535 000	-14 161 000			-231 171 977	

(1) Pour le croisement par nature, le détail est fait selon le niveau de vote choisi par l'assemblée délibérante (chapitre, article ou article spécialisé).

(2) Le solde correspond à la différence entre les recettes et les dépenses. Les dépenses et les recettes correspondent à la somme des dépenses et des recettes de l'exercice ainsi que des restes à réaliser et des reports (lignes budgétaires 001 et 002). Les lignes reports 001 et 002 apparaissent à la colonne 01-Non ventilables.

IV - ANNEXES	IV
ELEMENTS DU BILAN	
PRESENTATION CROISEE PAR FONCTION - DETAIL FONCTIONNEMENT	A1.1

FONCTION 5 - INTERVENTIONS SOCIALES ET SANTE

(1)	Libellé	51 Santé	52 Interventions sociales	Total
DEPENSES (2)		11 865 000	937 648 000	949 513 000
Dépenses de l'exercice		11 865 000	937 648 000	949 513 000
011	CHARGES A CARACTERE GENERAL		81 830 000	81 830 000
012	CHARGES DE PERSONNEL ET FRAIS ASSIMILES		407 626 000	407 626 000
022	DEPENSES IMPREVUES			
023	VIREMENT A LA SECTION D'INVESTISSEMENT			
042	OPERATION D'ORDRE DE TRANSFERTS ENTRE SECTIONS			
65	AUTRES CHARGES DE GESTION COURANTE	11 865 000	448 192 000	460 057 000
66	CHARGES FINANCIERES			
67	CHARGES EXCEPTIONNELLES			
Restes à réaliser - reports				
RECETTES (2)			17 992 000	17 992 000
Recettes de l'exercice			17 992 000	17 992 000
013	ATTENUATIONS DE CHARGES			
042	OPERATION D'ORDRE DE TRANSFERTS ENTRE SECTIONS			
70	PRODUITS DES SERVICES, DU DOMAINE ET VENTES DIVERSES		1 000 000	1 000 000
73	IMPOTS ET TAXES			
74	DOTATIONS, SUBVENTIONS ET PARTICIPATIONS OU SUBVENTION D'EXPLOITATION		1 492 000	1 492 000
75	AUTRES PRODUITS DE GESTION COURANTE		15 500 000	15 500 000
Restes à réaliser - reports				
SOLDES (2)		-11 865 000	-919 656 000	-931 521 000

IV - ANNEXES	IV
ELEMENTS DU BILAN	
PRESENTATION CROISEE PAR FONCTION - DETAIL FONCTIONNEMENT	A1.1

FONCTION 5 - INTERVENTIONS SOCIALES ET SANTE

(1)	Libellé	Sous-fonction 51 Santé			Sous-fonction 52 Interventions sociales				
		510 Services communs	511 Dispensaires et autres établissements sanitaires	512 Actions de prévention sanitaire	520 Services communs	521 Services à caractère social pour handicapés et inadaptés	522 Actions en faveur de l'enfance et de l'adolescence	523 Actions en faveur des personnes en difficulté	524 Autres services
DEPENSES (2)				11 865 000	777 177 000			160 471 000	
Dépenses de l'exercice				11 865 000	777 177 000			160 471 000	
011	CHARGES A CARACTERE GENERAL				20 600 000			61 230 000	
012	CHARGES DE PERSONNEL ET FRAIS ASSIMILES				315 385 000			92 241 000	
022	DEPENSES IMPREVUES								
023	VIREMENT A LA SECTION D'INVESTISSEMENT								
042	OPERATION D'ORDRE DE TRANSFERTS ENTRE SECTIONS								
65	AUTRES CHARGES DE GESTION COURANTE			11 865 000	441 192 000			7 000 000	
66	CHARGES FINANCIERES								
67	CHARGES EXCEPTIONNELLES								
Restes à réaliser - reports									
RECETTES (2)					17 992 000				
Recettes de l'exercice					17 992 000				
013	ATTENUATIONS DE CHARGES								
042	OPERATION D'ORDRE DE TRANSFERTS ENTRE SECTIONS								
70	PRODUITS DES SERVICES, DU DOMAINE ET VENTES DIVERSES				1 000 000				
73	IMPOTS ET TAXES								
74	DOTATIONS, SUBVENTIONS ET PARTICIPATIONS OU SUBVENTION D'EXPLOITATION				1 492 000				
75	AUTRES PRODUITS DE GESTION COURANTE				15 500 000				
002	RESULTAT DE FONCTIONNEMENT REPORTE								
Restes à réaliser - reports									
SOLDES (2)				-11 865 000	-759 185 000			-160 471 000	

(1) Pour le croisement par nature, le détail est fait selon le niveau de vote choisi par l'assemblée délibérante (chapitre, article ou article spécialisé).

(2) Le solde correspond à la différence entre les recettes et les dépenses. Les dépenses et les recettes correspondent à la somme des dépenses et des recettes de l'exercice ainsi que des restes à réaliser et des reports (lignes budgétaires 001 et 002). Les lignes reports 001 et 002 apparaissent à la colonne 01-Non ventilables.

IV - ANNEXES	IV
ELEMENTS DU BILAN	
PRESENTATION CROISEE PAR FONCTION - DETAIL FONCTIONNEMENT	A1.1

FONCTION 6 - FAMILLE

(1)	Libellé	60 Services communs	61 Services en faveur des personnes âgées	62 Actions en faveur de la maternité	63 Aides à la famille	64 Crèches et garderies	Total
DEPENSES (2)			500 000				500 000
Dépenses de l'exercice			500 000				500 000
011	CHARGES A CARACTERE GENERAL		500 000				500 000
012	CHARGES DE PERSONNEL ET FRAIS ASSIMILES						
022	DEPENSES IMPREVUES						
023	VIREMENT A LA SECTION D'INVESTISSEMENT						
042	OPERATION D'ORDRE DE TRANSFERTS ENTRE SECTIONS						
65	AUTRES CHARGES DE GESTION COURANTE						
66	CHARGES FINANCIERES						
67	CHARGES EXCEPTIONNELLES						
Restes à réaliser - reports							
RECETTES (2)							
Recettes de l'exercice							
013	ATTENUATIONS DE CHARGES						
042	OPERATION D'ORDRE DE TRANSFERTS ENTRE SECTIONS						
70	PRODUITS DES SERVICES, DU DOMAINE ET VENTES DIVERSES						
73	IMPOTS ET TAXES						
74	DOTATIONS, SUBVENTIONS ET PARTICIPATIONS OU SUBVENTION D'EXPLOITATION						
75	AUTRES PRODUITS DE GESTION COURANTE						
Restes à réaliser - reports							
SOLDES (2)			-500 000				-500 000

(1) Pour le croisement par nature, le détail est fait selon le niveau de vote choisi par l'assemblée délibérante (chapitre, article ou article spécialisé).

(2) Le solde correspond à la différence entre les recettes et les dépenses. Les dépenses et les recettes correspondent à la somme des dépenses et des recettes de l'exercice ainsi que des restes à réaliser et des reports (lignes budgétaires 001 et 002). Les lignes reports 001 et 002 apparaissent à la colonne 01-Non ventilables.

IV - ANNEXES	IV
ELEMENTS DU BILAN	
PRESENTATION CROISEE PAR FONCTION - DETAIL FONCTIONNEMENT	A1.1

FONCTION 7 - LOGEMENT

(1)	Libellé	70 Services communs	71 Parc privé de la ville	72 Aide au secteur locatif	73 Aide à l'accession à la propriété	Total
DEPENSES (2)			10 875 000			10 875 000
Dépenses de l'exercice			10 875 000			10 875 000
011	CHARGES A CARACTERE GENERAL		10 875 000			10 875 000
012	CHARGES DE PERSONNEL ET FRAIS ASSIMILES					
022	DEPENSES IMPREVUES					
023	VIREMENT A LA SECTION D'INVESTISSEMENT					
042	OPERATION D'ORDRE DE TRANSFERTS ENTRE SECTIONS					
65	AUTRES CHARGES DE GESTION COURANTE					
66	CHARGES FINANCIERES					
67	CHARGES EXCEPTIONNELLES					
Restes à réaliser - reports						
RECETTES (2)			21 060 000			21 060 000
Recettes de l'exercice			21 060 000			21 060 000
013	ATTENUATIONS DE CHARGES					
042	OPERATION D'ORDRE DE TRANSFERTS ENTRE SECTIONS					
70	PRODUITS DES SERVICES, DU DOMAINE ET VENTES DIVERSES					
73	IMPOTS ET TAXES					
74	DOTATIONS, SUBVENTIONS ET PARTICIPATIONS OU SUBVENTION D'EXPLOITATION					
75	AUTRES PRODUITS DE GESTION COURANTE		21 060 000			21 060 000
Restes à réaliser - reports						
SOLDES (2)			10 185 000			10 185 000

(1) Pour le croisement par nature, le détail est fait selon le niveau de vote choisi par l'assemblée délibérante (chapitre, article ou article spécialisé).

(2) Le solde correspond à la différence entre les recettes et les dépenses. Les dépenses et les recettes correspondent à la somme des dépenses et des recettes de l'exercice ainsi que des restes à réaliser et des reports (lignes budgétaires 001 et 002). Les lignes reports 001 et 002 apparaissent à la colonne 01-Non ventilables.

IV - ANNEXES	IV
ELEMENTS DU BILAN	
PRESENTATION CROISEE PAR FONCTION - DETAIL FONCTIONNEMENT	A1.1

FONCTION 8 - AMENAGEMENT ET SERVICES URBAINS, ENVIRONNEMENT

(1)	Libellé	81 Services urbains	82 Aménagement urbain	83 Environnement	Total
DEPENSES (2)		2 148 004 000	1 111 586 000	21 364 318	3 280 954 318
Dépenses de l'exercice		2 148 004 000	1 111 586 000	21 364 318	3 280 954 318
011	CHARGES A CARACTERE GENERAL	1 119 100 000	448 161 000	14 093 318	1 581 354 318
012	CHARGES DE PERSONNEL ET FRAIS ASSIMILES	343 334 000	657 728 000	7 271 000	1 008 333 000
022	DEPENSES IMPREVUES				
023	VIREMENT A LA SECTION D'INVESTISSEMENT				
042	OPERATION D'ORDRE DE TRANSFERTS ENTRE SECTIONS				
65	AUTRES CHARGES DE GESTION COURANTE	590 070 000	5 697 000		595 767 000
66	CHARGES FINANCIERES				
67	CHARGES EXCEPTIONNELLES	95 500 000			95 500 000
Restes à réaliser - reports					
RECETTES (2)		993 020 000			993 020 000
Recettes de l'exercice		993 020 000			993 020 000
013	ATTENUATIONS DE CHARGES				
042	OPERATION D'ORDRE DE TRANSFERTS ENTRE SECTIONS				
70	PRODUITS DES SERVICES, DU DOMAINE ET VENTES DIVERSES	313 020 000			313 020 000
73	IMPOTS ET TAXES				
74	DOTATIONS, SUBVENTIONS ET PARTICIPATIONS OU SUBVENTION D'EXPLOITATION				
75	AUTRES PRODUITS DE GESTION COURANTE	680 000 000			680 000 000
Restes à réaliser - reports					
SOLDES (2)		-1 154 984 000	-1 111 586 000	-21 364 318	-2 287 934 318

IV - ANNEXES	IV
ELEMENTS DU BILAN	
PRESENTATION CROISEE PAR FONCTION - DETAIL FONCTIONNEMENT	A1.1

FONCTION 8 - AMENAGEMENT ET SERVICES URBAINS, ENVIRONNEMENT

(1)	Libellé	Sous-fonction 81 Services urbains						
		810 Services communs	811 Eau et assainissement	812 Collecte et traitement des ordures ménagères	813 Propreté urbaine	814 Eclairage public	815 Transports urbains	816 Autres réseaux et services divers
DEPENSES (2)		14 307 000	222 597 000	95 500 000	980 765 000	212 500 000	613 605 000	8 730 000
Dépenses de l'exercice		14 307 000	222 597 000	95 500 000	980 765 000	212 500 000	613 605 000	8 730 000
011	CHARGES A CARACTERE GENERAL		23 100 000		882 500 000	212 500 000		1 000 000
012	CHARGES DE PERSONNEL ET FRAIS ASSIMILES	14 307 000	199 497 000		98 265 000		23 535 000	7 730 000
022	DEPENSES IMPREVUES							
023	VIREMENT A LA SECTION D'INVESTISSEMENT							
042	OPERATION D'ORDRE DE TRANSFERTS ENTRE SECTIONS							
65	AUTRES CHARGES DE GESTION COURANTE						590 070 000	
66	CHARGES FINANCIERES							
67	CHARGES EXCEPTIONNELLES			95 500 000				
Restes à réaliser - reports								
RECETTES (2)			226 000 000	87 000 000			20 000	680 000 000
Recettes de l'exercice			226 000 000	87 000 000			20 000	680 000 000
013	ATTENUATIONS DE CHARGES							
042	OPERATION D'ORDRE DE TRANSFERTS ENTRE SECTIONS							
70	PRODUITS DES SERVICES, DU DOMAINE ET VENTES DIVERSES		226 000 000	87 000 000			20 000	
73	IMPOTS ET TAXES							
74	DOTATIONS, SUBVENTIONS ET PARTICIPATIONS OU SUBVENTION D'EXPLOITATION							
75	AUTRES PRODUITS DE GESTION COURANTE							680 000 000
002	RESULTAT DE FONCTIONNEMENT REPORTE							
Restes à réaliser - reports								
SOLDES (2)		-14 307 000	3 403 000	-8 500 000	-980 765 000	-212 500 000	-613 585 000	671 270 000

IV - ANNEXES	IV
ELEMENTS DU BILAN	
PRESENTATION CROISEE PAR FONCTION - DETAIL FONCTIONNEMENT	A1.1

FONCTION 8 - AMENAGEMENT ET SERVICES URBAINS, ENVIRONNEMENT

(1)	Libellé	Sous-fonction 82 Aménagement urbain					Sous-fonction 83 Environnement			
		820 Services communs	821 Equipements de voirie	822 Voirie communale et routes	823 Espaces verts urbains	824 Autres opérations d'aménagement urbain	830 Services communs	831 Aménagement des eaux	832 Actions spécifiques de lutte contre la pollution	833 Préservation du milieu naturel
DEPENSES (2)		75 499 000	88 300 000	367 625 000	490 296 000	89 866 000	7 271 000		14 093 318	
Dépenses de l'exercice		75 499 000	88 300 000	367 625 000	490 296 000	89 866 000	7 271 000		14 093 318	
011	CHARGES A CARACTERE GENERAL		88 300 000	9 350 000	339 401 000	11 110 000			14 093 318	
012	CHARGES DE PERSONNEL ET FRAIS ASSIMILES	75 499 000		358 275 000	145 198 000	78 756 000	7 271 000			
022	DEPENSES IMPREVUES									
023	VIREMENT A LA SECTION D'INVESTISSEMENT									
042	OPERATION D'ORDRE DE TRANSFERTS ENTRE SECTIONS									
65	AUTRES CHARGES DE GESTION COURANTE				5 697 000					
66	CHARGES FINANCIERES									
67	CHARGES EXCEPTIONNELLES									
Restes à réaliser - reports										
RECETTES (2)										
Recettes de l'exercice										
013	ATTENUATIONS DE CHARGES									
042	OPERATION D'ORDRE DE TRANSFERTS ENTRE SECTIONS									
70	PRODUITS DES SERVICES, DU DOMAINE ET VENTES DIVERSES									
73	IMPOTS ET TAXES									
74	DOTATIONS, SUBVENTIONS ET PARTICIPATIONS OU SUBVENTION D'EXPLOITATION									
75	AUTRES PRODUITS DE GESTION COURANTE									
002	RESULTAT DE FONCTIONNEMENT REPORTE									
Restes à réaliser - reports										
SOLDES (2)		-75 499 000	-88 300 000	-367 625 000	-490 296 000	-89 866 000	-7 271 000		-14 093 318	

(1) Pour le croisement par nature, le détail est fait selon le niveau de vote choisi par l'assemblée délibérante (chapitre, article ou article spécialisé).

(2) Le solde correspond à la différence entre les recettes et les dépenses. Les dépenses et les recettes correspondent à la somme des dépenses et des recettes de l'exercice ainsi que des restes à réaliser et des reports (lignes budgétaires 001 et 002). Les lignes reports 001 et 002 apparaissent à la colonne 01-Non ventilables.

IV - ANNEXES	IV
ELEMENTS DU BILAN	
PRESENTATION CROISEE PAR FONCTION - DETAIL FONCTIONNEMENT	A1.1

FONCTION 9 - ACTION ECONOMIQUE

(1)	Libellé	90 Interventions économiques	91 Foires et marchés	92	93	94 Aides au commerce et aux services marchands	95 Aides au tourisme	96 Aides aux services publics	Total
DEPENSES (2)			63 772 000			21 500 000	18 500 000		103 772 000
Dépenses de l'exercice			63 772 000			21 500 000	18 500 000		103 772 000
011	CHARGES A CARACTERE GENERAL		39 165 000			21 500 000			60 665 000
012	CHARGES DE PERSONNEL ET FRAIS ASSIMILES		24 607 000						24 607 000
022	DEPENSES IMPREVUES								
023	VIREMENT A LA SECTION D'INVESTISSEMENT								
042	OPERATION D'ORDRE DE TRANSFERTS ENTRE SECTIONS								
65	AUTRES CHARGES DE GESTION COURANTE						18 500 000		18 500 000
66	CHARGES FINANCIERES								
67	CHARGES EXCEPTIONNELLES								
Restes à réaliser - reports									
RECETTES (2)			50 000 000						50 000 000
Recettes de l'exercice			50 000 000						50 000 000
013	ATTENUATIONS DE CHARGES								
042	OPERATION D'ORDRE DE TRANSFERTS ENTRE SECTIONS								
70	PRODUITS DES SERVICES, DU DOMAINE ET VENTES DIVERSES								
73	IMPOTS ET TAXES								
74	DOTATIONS, SUBVENTIONS ET PARTICIPATIONS OU SUBVENTION D'EXPLOITATION								
75	AUTRES PRODUITS DE GESTION COURANTE		50 000 000						50 000 000
Restes à réaliser - reports									
SOLDES (2)			-13 772 000			-21 500 000	-18 500 000		-53 772 000

(1) Pour le croisement par nature, le détail est fait selon le niveau de vote choisi par l'assemblée délibérante (chapitre, article ou article spécialisé).

(2) Le solde correspond à la différence entre les recettes et les dépenses. Les dépenses et les recettes correspondent à la somme des dépenses et des recettes de l'exercice ainsi que des restes à réaliser et des reports (lignes budgétaires 001 et 002). Les lignes reports 001 et 002 apparaissent à la colonne 01-Non ventilables.

IV - ANNEXES	IV
ELEMENTS DU BILAN	
PRESENTATION CROISEE PAR FONCTION - DETAIL INVESTISSEMENT	A1.2

FONCTION 0 - SERVICES GENERAUX DES ADMINISTRATIONS PUBLIQUES LOCALES

(1)	Libellé	01 Opérations non ventilables	02 Administration générale	03 Justice	04 Coopération décentralisée, actions européennes et internationales	Total
DEPENSES (2)		2 774 933 150	920 574 977			3 695 508 127
Dépenses de l'exercice		1 831 869 550				1 831 869 550
020	DEPENSES IMPREVUES	100 000 000				100 000 000
040	OPERATION D'ORDRE DE TRANSFERTS ENTRE SECTIONS	340 497 252				340 497 252
001	SOLDE D'EXECUTION DE LA SECTION D'INVESTISSEMENT REPORTE	1 391 372 298				1 391 372 298
Opérations d'équipement		943 000 000	803 321 444			1 746 321 444
0101	EMPRUNT ET DETTES ASSIMILES	941 000 000				941 000 000
0204	ACQUISITIONS DIVERSES		18 670 000			18 670 000
0501	TRAVAUX SUR BATIMENTS ET TERRAINS COMMUNAUX	2 000 000	48 600 000			50 600 000
0505	REHABILITATION DE L'IMMEUBLE FRANCE AUSTRALE		98 911 494			98 911 494
0506	REALISATION DU BATIMENT DES ARCHIVES MUNICIPALES		284 000 000			284 000 000
0601	MATERIELS DE TRANSPORTS ET ENGINs		61 487 950			61 487 950
0701	INFORMATISATION DES SERVICES		186 552 000			186 552 000
1101	EQUIPEMENTS DE SECURITE ET SALUBRITE PUBLIQUE					
1104	VIDEO SURVEILLANCE					
1105	STRATEGIE REQUINS					
2101	EQUIPEMENTS SCOLAIRES					
23	IMMOBILISATIONS EN COURS		7 600 000			7 600 000
3101	EQUIPEMENTS CULTURELS ET PATRIMONIAUX					
4101	EQUIPEMENTS SPORTIFS					
5101	EQUIPEMENTS DE PROXIMITE					
5110	ACTIONS DE PROXIMITE DES CONSEILS DE SECTEUR		80 000 000			80 000 000
6101	EQUIPEMENTS EN EAU ET EN ASSAINISSEMENT					
6201	PROPRETE URBAINE					
7101	AMENAGEMENTS DE VOIRIES					
7119	REFECTION DE CHAUSSEES					
7121	AMENAGEMENT DE LA ROUTE DU PORT DESPOINTES					
7123	AMENAGEMENT VRD QUARTIER ANSE VATA					
7202	MODERNISATION DES TROTTOIRS					

IV - ANNEXES	IV
ELEMENTS DU BILAN	
PRESENTATION CROISEE PAR FONCTION - DETAIL INVESTISSEMENT	A1.2

FONCTION 0 - SERVICES GENERAUX DES ADMINISTRATIONS PUBLIQUES LOCALES

7203	AMENAGEMENT DE PISTES CYCLABLES				
7301	ECLAIRAGE PUBLIC				
8101	AMENAGEMENTS URBAINS		16 000 000		16 000 000
8104	AMENAGEMENT NDU		1 500 000		1 500 000
8301	ESPACES PUBLICS				
8318	AMENAGEMENT DU LITTORAL				
Opérations pour compte de tiers					
Restes à réaliser - reports		63 600	117 253 533		117 317 133
RECETTES (2)		8 053 518 175	23 805 000		8 077 323 175
Recettes de l'exercice		8 053 518 175	23 805 000		8 077 323 175
021	VIREMENT DE LA SECTION DE FONCTIONNEMENT	2 344 344 054			2 344 344 054
024	PRODUITS DES CESSIONS	348 155 000			348 155 000
040	OPERATION D'ORDRE DE TRANSFERTS ENTRE SECTIONS	510 000 000			510 000 000
10	DOTATIONS, FONDS DIVERS ET RESERVES	3 203 107 785			3 203 107 785
13	SUBVENTIONS D'INVESTISSEMENT RECUES		23 805 000		23 805 000
16	EMPRUNTS ET DETTES ASSIMILEES	1 647 911 336			1 647 911 336
Opérations pour compte de tiers					
Restes à réaliser - reports					
SOLDES (2)		5 278 585 025	-896 769 977		4 381 815 048

IV - ANNEXES	IV
ELEMENTS DU BILAN	
PRESENTATION CROISEE PAR FONCTION - DETAIL INVESTISSEMENT	A1.2

FONCTION 0 - SERVICES GENERAUX DES ADMINISTRATIONS PUBLIQUES LOCALES

7203	AMENAGEMENT DE PISTES CYCLABLES								
7301	ECLAIRAGE PUBLIC								
8101	AMENAGEMENTS URBAINS	16 000 000							
8104	AMENAGEMENT NDU	1 500 000							
8301	ESPACES PUBLICS								
8318	AMENAGEMENT DU LITTORAL								
Opérations pour compte de tiers									
Restes à réaliser - reports		116 656 031						597 502	
RECETTES (2)		23 805 000							
Recettes de l'exercice		23 805 000							
021	VIREMENT DE LA SECTION DE FONCTIONNEMENT								
024	PRODUITS DES CESSIONS								
040	OPERATION D'ORDRE DE TRANSFERTS ENTRE SECTIONS								
10	DOTATIONS, FONDS DIVERS ET RESERVES								
13	SUBVENTIONS D'INVESTISSEMENT RECUES	23 805 000							
16	EMPRUNTS ET DETTES ASSIMILEES								
Opérations pour compte de tiers									
Restes à réaliser - reports									
SOLDES (2)		-894 952 475		-20 000	-600 000			-1 197 502	

(1) Pour le croisement par nature, le détail est fait selon le niveau de vote choisi par l'assemblée délibérante (chapitre, article ou article spécialisé).

(2) Le solde correspond à la différence entre les recettes et les dépenses. Les dépenses et les recettes correspondent à la somme des dépenses et des recettes de l'exercice ainsi que des restes à réaliser et des reports (lignes budgétaires 001 et 002). Les lignes reports 001 et 002 apparaissent à la colonne 01-Non ventilables.

IV - ANNEXES	IV
ELEMENTS DU BILAN PRESENTATION CROISEE PAR FONCTION - DETAIL INVESTISSEMENT	A1.2

FONCTION 1 - SECURITE ET SALUBRITE PUBLIQUES

(1)	Libellé	11 Sécurité intérieure	12 Hygiène et salubrité publique	Total
	DEPENSES (2)	326 468 854	9 028 000	335 496 854
	Dépenses de l'exercice			
020	DEPENSES IMPREVUES			
040	OPERATION D'ORDRE DE TRANSFERTS ENTRE SECTIONS			
	Opérations d'équipement	275 534 888	9 028 000	284 562 888
0101	EMPRUNT ET DETTES ASSIMILES			
0204	ACQUISITIONS DIVERSES	1 378 600	6 828 000	8 206 600
0501	TRAVAUX SUR BATIMENTS ET TERRAINS COMMUNAUX	34 200 000	2 200 000	36 400 000
0505	REHABILITATION DE L'IMMEUBLE FRANCE AUSTRALE			
0506	REALISATION DU BATIMENT DES ARCHIVES MUNICIPALES			
0601	MATERIELS DE TRANSPORTS ET ENGINS	77 750 000		77 750 000
0701	INFORMATISATION DES SERVICES			
1101	EQUIPEMENTS DE SECURITE ET SALUBRITE PUBLIQUE	120 856 288		120 856 288
1104	VIDEO SURVEILLANCE	41 350 000		41 350 000
1105	STRATEGIE REQUINS			
2101	EQUIPEMENTS SCOLAIRES			
23	IMMOBILISATIONS EN COURS			
3101	EQUIPEMENTS CULTURELS ET PATRIMONIAUX			
4101	EQUIPEMENTS SPORTIFS			
5101	EQUIPEMENTS DE PROXIMITE			
5110	ACTIONS DE PROXIMITE DES CONSEILS DE SECTEUR			
6101	EQUIPEMENTS EN EAU ET EN ASSAINISSEMENT			
6201	PROPRETE URBAINE			
7101	AMENAGEMENTS DE VOIRIES			
7119	REFECTION DE CHAUSSEES			
7121	AMENAGEMENT DE LA ROUTE DU PORT DESPOINTES			
7123	AMENAGEMENT VRD QUARTIER ANSE VATA			
7202	MODERNISATION DES TROTTOIRS			
7203	AMENAGEMENT DE PISTES CYCLABLES			
7301	ECLAIRAGE PUBLIC			
8101	AMENAGEMENTS URBAINS			
8104	AMENAGEMENT NDU			
8301	ESPACES PUBLICS			
8318	AMENAGEMENT DU LITTORAL			
	Opérations pour compte de tiers			

IV - ANNEXES	IV
ELEMENTS DU BILAN PRESENTATION CROISEE PAR FONCTION - DETAIL INVESTISSEMENT	A1.2

FONCTION 1 - SECURITE ET SALUBRITE PUBLIQUES

	Restes à réaliser - reports	50 933 966		50 933 966
	RECETTES (2)	168 595 000		168 595 000
	Recettes de l'exercice	168 595 000		168 595 000
021	VIREMENT DE LA SECTION DE FONCTIONNEMENT			
024	PRODUITS DES CESSIONS			
040	OPERATION D'ORDRE DE TRANSFERTS ENTRE SECTIONS			
10	DOTATIONS, FONDS DIVERS ET RESERVES			
13	SUBVENTIONS D'INVESTISSEMENT RECUES	168 595 000		168 595 000
16	EMPRUNTS ET DETTES ASSIMILEES			
	Opérations pour compte de tiers			
	Restes à réaliser - reports			
	SOLDES (2)	-157 873 854	-9 028 000	-166 901 854

IV - ANNEXES	IV
ELEMENTS DU BILAN	
PRESENTATION CROISEE PAR FONCTION - DETAIL INVESTISSEMENT	A1.2

FONCTION 1 - SECURITE ET SALUBRITE PUBLIQUES

(1)	Libellé	Sous-fonction 11 Sécurité intérieure				
		110 Services communs	111 Police nationale	112 Police municipale	113 Pompiers, incendies et secours	114 Autres services de protection civile
DEPENSES (2)				228 378 709	98 090 145	
Dépenses de l'exercice						
020	DEPENSES IMPREVUES					
040	OPERATION D'ORDRE DE TRANSFERTS ENTRE SECTIONS					
Opérations d'équipement				183 211 288	92 323 600	
0101	EMPRUNT ET DETTES ASSIMILES					
0204	ACQUISITIONS DIVERSES			95 000	1 283 600	
0501	TRAVAUX SUR BATIMENTS ET TERRAINS COMMUNAUX				34 200 000	
0505	REHABILITATION DE L'IMMEUBLE FRANCE AUSTRALE					
0506	REALISATION DU BATIMENT DES ARCHIVES MUNICIPALES					
0601	MATERIELS DE TRANSPORTS ET ENGINS			40 250 000	37 500 000	
0701	INFORMATISATION DES SERVICES					
1101	EQUIPEMENTS DE SECURITE ET SALUBRITE PUBLIQUE			101 516 288	19 340 000	
1104	VIDEO SURVEILLANCE			41 350 000		
1105	STRATEGIE REQUINS					
2101	EQUIPEMENTS SCOLAIRES					
23	IMMOBILISATIONS EN COURS					
3101	EQUIPEMENTS CULTURELS ET PATRIMONIAUX					
4101	EQUIPEMENTS SPORTIFS					
5101	EQUIPEMENTS DE PROXIMITE					
5110	ACTIONS DE PROXIMITE DES CONSEILS DE SECTEUR					
6101	EQUIPEMENTS EN EAU ET EN ASSAINISSEMENT					
6201	PROPRETE URBAINE					
7101	AMENAGEMENTS DE VOIRIES					
7119	REFECTION DE CHAUSSEES					
7121	AMENAGEMENT DE LA ROUTE DU PORT DESPOINTES					
7123	AMENAGEMENT VRD QUARTIER ANSE VATA					
7202	MODERNISATION DES TROTTOIRS					
7203	AMENAGEMENT DE PISTES CYCLABLES					
7301	ECLAIRAGE PUBLIC					
8101	AMENAGEMENTS URBAINS					
8104	AMENAGEMENT NDU					
8301	ESPACES PUBLICS					

IV - ANNEXES	IV
ELEMENTS DU BILAN	
PRESENTATION CROISEE PAR FONCTION - DETAIL INVESTISSEMENT	A1.2

FONCTION 1 - SECURITE ET SALUBRITE PUBLIQUES

8318	AMENAGEMENT DU LITTORAL				
	Opérations pour compte de tiers				
	Restes à réaliser - reports			45 167 421	5 766 545
	RECETTES (2)			168 595 000	
	Recettes de l'exercice			168 595 000	
021	VIREMENT DE LA SECTION DE FONCTIONNEMENT				
024	PRODUITS DES CESSIONS				
040	OPERATION D'ORDRE DE TRANSFERTS ENTRE SECTIONS				
10	DOTATIONS, FONDS DIVERS ET RESERVES				
13	SUBVENTIONS D'INVESTISSEMENT RECUES			168 595 000	
16	EMPRUNTS ET DETTES ASSIMILEES				
	Opérations pour compte de tiers				
	Restes à réaliser - reports				
	SOLDES (2)			-59 783 709	-98 090 145

(1) Pour le croisement par nature, le détail est fait selon le niveau de vote choisi par l'assemblée délibérante (chapitre, article ou article spécialisé).

(2) Le solde correspond à la différence entre les recettes et les dépenses. Les dépenses et les recettes correspondent à la somme des dépenses et des recettes de l'exercice ainsi que des restes à réaliser et des reports (lignes budgétaires 001 et 002). Les lignes reports 001 et 002 apparaissent à la colonne 01-Non ventilables.

IV - ANNEXES	IV
ELEMENTS DU BILAN	
PRESENTATION CROISEE PAR FONCTION - DETAIL INVESTISSEMENT	A1.2

FONCTION 2 - ENSEIGNEMENT - FORMATION

(1)	Libellé	20 Services communs	21 Enseignement du premier degré	22 Enseignement du deuxième degré	23 Enseignement supérieur	24 Formation continue	25 Services annexes de l'enseignement	Total
DEPENSES (2)			453 671 409					453 671 409
Dépenses de l'exercice								
020	DEPENSES IMPREVUES							
040	OPERATION D'ORDRE DE TRANSFERTS ENTRE SECTIONS							
Opérations d'équipement			379 884 910					379 884 910
0101	EMPRUNT ET DETTES ASSIMILES							
0204	ACQUISITIONS DIVERSES		44 414 910					44 414 910
0501	TRAVAUX SUR BATIMENTS ET TERRAINS COMMUNAUX							
0505	REHABILITATION DE L'IMMEUBLE FRANCE AUSTRALE							
0506	REALISATION DU BATIMENT DES ARCHIVES MUNICIPALES							
0601	MATERIELS DE TRANSPORTS ET ENGIN							
0701	INFORMATISATION DES SERVICES							
1101	EQUIPEMENTS DE SECURITE ET SALUBRITE PUBLIQUE							
1104	VIDEO SURVEILLANCE							
1105	STRATEGIE REQUINS							
2101	EQUIPEMENTS SCOLAIRES		335 470 000					335 470 000
23	IMMOBILISATIONS EN COURS							
3101	EQUIPEMENTS CULTURELS ET PATRIMONIAUX							
4101	EQUIPEMENTS SPORTIFS							
5101	EQUIPEMENTS DE PROXIMITE							
5110	ACTIONS DE PROXIMITE DES CONSEILS DE SECTEUR							
6101	EQUIPEMENTS EN EAU ET EN ASSAINISSEMENT							
6201	PROPRETE URBAINE							
7101	AMENAGEMENTS DE VOIRIES							
7119	REFECTION DE CHAUSSEES							
7121	AMENAGEMENT DE LA ROUTE DU PORT DESPOINTES							
7123	AMENAGEMENT VRD QUARTIER ANSE VATA							
7202	MODERNISATION DES TROTTOIRS							
7203	AMENAGEMENT DE PISTES CYCLABLES							
7301	ECLAIRAGE PUBLIC							
8101	AMENAGEMENTS URBAINS							
8104	AMENAGEMENT NDU							
8301	ESPACES PUBLICS							
8318	AMENAGEMENT DU LITTORAL							

IV - ANNEXES	IV
ELEMENTS DU BILAN	
PRESENTATION CROISEE PAR FONCTION - DETAIL INVESTISSEMENT	A1.2

FONCTION 2 - ENSEIGNEMENT - FORMATION

Opérations pour compte de tiers							
Restes à réaliser - reports			73 786 499				73 786 499
RECETTES (2)			128 000 000				128 000 000
Recettes de l'exercice			128 000 000				128 000 000
021	VIREMENT DE LA SECTION DE FONCTIONNEMENT						
024	PRODUITS DES CESSIONS						
040	OPERATION D'ORDRE DE TRANSFERTS ENTRE SECTIONS						
10	DOTATIONS, FONDS DIVERS ET RESERVES						
13	SUBVENTIONS D'INVESTISSEMENT RECUES		128 000 000				128 000 000
16	EMPRUNTS ET DETTES ASSIMILEES						
Opérations pour compte de tiers							
Restes à réaliser - reports							
SOLDES (2)			-325 671 409				-325 671 409

IV - ANNEXES	IV
ELEMENTS DU BILAN	
PRESENTATION CROISEE PAR FONCTION - DETAIL INVESTISSEMENT	A1.2

FONCTION 2 - ENSEIGNEMENT - FORMATION

8104	AMENAGEMENT NDU							
8301	ESPACES PUBLICS							
8318	AMENAGEMENT DU LITTORAL							
Opérations pour compte de tiers								
Restes à réaliser - reports		1 458 442		72 328 057				
RECETTES (2)				128 000 000				
Recettes de l'exercice				128 000 000				
021	VIREMENT DE LA SECTION DE FONCTIONNEMENT							
024	PRODUITS DES CESSIONS							
040	OPERATION D'ORDRE DE TRANSFERTS ENTRE SECTIONS							
10	DOTATIONS, FONDS DIVERS ET RESERVES							
13	SUBVENTIONS D'INVESTISSEMENT RECUES			128 000 000				
16	EMPRUNTS ET DETTES ASSIMILEES							
Opérations pour compte de tiers								
Restes à réaliser - reports								
SOLDES (2)		-15 458 442		-310 212 967				

(1) Pour le croisement par nature, le détail est fait selon le niveau de vote choisi par l'assemblée délibérante (chapitre, article ou article spécialisé).

(2) Le solde correspond à la différence entre les recettes et les dépenses. Les dépenses et les recettes correspondent à la somme des dépenses et des recettes de l'exercice ainsi que des restes à réaliser et des reports (lignes budgétaires 001 et 002). Les lignes reports 001 et 002 apparaissent à la colonne 01-Non ventilables.

IV - ANNEXES	IV
ELEMENTS DU BILAN	
PRESENTATION CROISEE PAR FONCTION - DETAIL INVESTISSEMENT	A1.2

FONCTION 3 - CULTURE

(1)	Libellé	30 Services communs	31 Expression artistique	32 Conservation et diffusion des patrimoines	33 Action culturelle	Total
DEPENSES (2)		20 740 382	1 100 000	210 461 983	119 383 508	351 685 873
Dépenses de l'exercice						
020	DEPENSES IMPREVUES					
040	OPERATION D'ORDRE DE TRANSFERTS ENTRE SECTIONS					
Opérations d'équipement		19 501 000	1 100 000	172 703 365	118 500 000	311 804 365
0101	EMPRUNT ET DETTES ASSIMILES					
0204	ACQUISITIONS DIVERSES					
0501	TRAVAUX SUR BATIMENTS ET TERRAINS COMMUNAUX			6 400 000	4 500 000	10 900 000
0505	REHABILITATION DE L'IMMEUBLE FRANCE AUSTRALE					
0506	REALISATION DU BATIMENT DES ARCHIVES MUNICIPALES					
0601	MATERIELS DE TRANSPORTS ET ENGIN					
0701	INFORMATISATION DES SERVICES					
1101	EQUIPEMENTS DE SECURITE ET SALUBRITE PUBLIQUE					
1104	VIDEO SURVEILLANCE					
1105	STRATEGIE REQUINS					
2101	EQUIPEMENTS SCOLAIRES					
23	IMMOBILISATIONS EN COURS					
3101	EQUIPEMENTS CULTURELS ET PATRIMONIAUX	19 501 000	1 100 000	166 303 365		186 904 365
4101	EQUIPEMENTS SPORTIFS					
5101	EQUIPEMENTS DE PROXIMITE				114 000 000	114 000 000
5110	ACTIONS DE PROXIMITE DES CONSEILS DE SECTEUR					
6101	EQUIPEMENTS EN EAU ET EN ASSAINISSEMENT					
6201	PROPRETE URBAINE					
7101	AMENAGEMENTS DE VOIRIES					
7119	REFECTION DE CHAUSSEES					
7121	AMENAGEMENT DE LA ROUTE DU PORT DESPOINTES					
7123	AMENAGEMENT VRD QUARTIER ANSE VATA					
7202	MODERNISATION DES TROTTOIRS					
7203	AMENAGEMENT DE PISTES CYCLABLES					
7301	ECLAIRAGE PUBLIC					
8101	AMENAGEMENTS URBAINS					
8104	AMENAGEMENT NDU					
8301	ESPACES PUBLICS					

IV - ANNEXES	IV
ELEMENTS DU BILAN PRESENTATION CROISEE PAR FONCTION - DETAIL INVESTISSEMENT	A1.2

FONCTION 3 - CULTURE

8318	AMENAGEMENT DU LITTORAL					
	Opérations pour compte de tiers					
	Restes à réaliser - reports	1 239 382		37 758 618	883 508	39 881 508
	RECETTES (2)			50 000 000	40 000 000	90 000 000
	Recettes de l'exercice			50 000 000	40 000 000	90 000 000
021	VIREMENT DE LA SECTION DE FONCTIONNEMENT					
024	PRODUITS DES CESSIONS					
040	OPERATION D'ORDRE DE TRANSFERTS ENTRE SECTIONS					
10	DOTATIONS, FONDS DIVERS ET RESERVES					
13	SUBVENTIONS D'INVESTISSEMENT RECUES			50 000 000	40 000 000	90 000 000
16	EMPRUNTS ET DETTES ASSIMILEES					
	Opérations pour compte de tiers					
	Restes à réaliser - reports					
	SOLDES (2)	-20 740 382	-1 100 000	-160 461 983	-79 383 508	-261 685 873

IV - ANNEXES	IV
ELEMENTS DU BILAN	
PRESENTATION CROISEE PAR FONCTION - DETAIL INVESTISSEMENT	A1.2

FONCTION 3 - CULTURE

8104	AMENAGEMENT NDU								
8301	ESPACES PUBLICS								
8318	AMENAGEMENT DU LITTORAL								
Opérations pour compte de tiers									
Restes à réaliser - reports									37 758 618
RECETTES (2)									50 000 000
Recettes de l'exercice									50 000 000
021	VIREMENT DE LA SECTION DE FONCTIONNEMENT								
024	PRODUITS DES CESSIONS								
040	OPERATION D'ORDRE DE TRANSFERTS ENTRE SECTIONS								
10	DOTATIONS, FONDS DIVERS ET RESERVES								
13	SUBVENTIONS D'INVESTISSEMENT RECUES								50 000 000
16	EMPRUNTS ET DETTES ASSIMILEES								
Opérations pour compte de tiers									
Restes à réaliser - reports									
SOLDES (2)				-1 100 000			-5 128 325	-1 700 000	-153 633 658

(1) Pour le croisement par nature, le détail est fait selon le niveau de vote choisi par l'assemblée délibérante (chapitre, article ou article spécialisé).

(2) Le solde correspond à la différence entre les recettes et les dépenses. Les dépenses et les recettes correspondent à la somme des dépenses et des recettes de l'exercice ainsi que des restes à réaliser et des reports (lignes budgétaires 001 et 002). Les lignes reports 001 et 002 apparaissent à la colonne 01-Non ventilables.

IV - ANNEXES	IV
ELEMENTS DU BILAN PRESENTATION CROISEE PAR FONCTION - DETAIL INVESTISSEMENT	A1.2

FONCTION 4 - SPORT ET JEUNESSE

(1)	Libellé	40 Services communs	41 Sports	42 Jeunesse	Total
DEPENSES (2)		68 592 133	129 662 945	13 906 690	212 161 768
Dépenses de l'exercice					
020	DEPENSES IMPREVUES				
040	OPERATION D'ORDRE DE TRANSFERTS ENTRE SECTIONS				
Opérations d'équipement		53 589 712	116 588 871	13 620 000	183 798 583
0101	EMPRUNT ET DETTES ASSIMILES				
0204	ACQUISITIONS DIVERSES	2 099 000			2 099 000
0501	TRAVAUX SUR BATIMENTS ET TERRAINS COMMUNAUX			11 620 000	11 620 000
0505	REHABILITATION DE L'IMMEUBLE FRANCE AUSTRALE				
0506	REALISATION DU BATIMENT DES ARCHIVES MUNICIPALES				
0601	MATERIELS DE TRANSPORTS ET ENGINES				
0701	INFORMATISATION DES SERVICES				
1101	EQUIPEMENTS DE SECURITE ET SALUBRITE PUBLIQUE				
1104	VIDEO SURVEILLANCE				
1105	STRATEGIE REQUINS				
2101	EQUIPEMENTS SCOLAIRES				
23	IMMOBILISATIONS EN COURS				
3101	EQUIPEMENTS CULTURELS ET PATRIMONIAUX				
4101	EQUIPEMENTS SPORTIFS	51 490 712	116 588 871	2 000 000	170 079 583
5101	EQUIPEMENTS DE PROXIMITE				
5110	ACTIONS DE PROXIMITE DES CONSEILS DE SECTEUR				
6101	EQUIPEMENTS EN EAU ET EN ASSAINISSEMENT				
6201	PROPRETE URBAINE				
7101	AMENAGEMENTS DE VOIRIES				
7119	REFECTION DE CHAUSSEES				
7121	AMENAGEMENT DE LA ROUTE DU PORT DESPOINTES				
7123	AMENAGEMENT VRD QUARTIER ANSE VATA				
7202	MODERNISATION DES TROTTOIRS				
7203	AMENAGEMENT DE PISTES CYCLABLES				
7301	ECLAIRAGE PUBLIC				
8101	AMENAGEMENTS URBAINS				
8104	AMENAGEMENT NDU				
8301	ESPACES PUBLICS				
8318	AMENAGEMENT DU LITTORAL				
Opérations pour compte de tiers					

IV - ANNEXES	IV
ELEMENTS DU BILAN	
PRESENTATION CROISEE PAR FONCTION - DETAIL INVESTISSEMENT	A1.2

FONCTION 4 - SPORT ET JEUNESSE

	Restes à réaliser - reports	15 002 421	13 074 074	286 690	28 363 185
	RECETTES (2)		24 800 000		24 800 000
	Recettes de l'exercice		24 800 000		24 800 000
021	VIREMENT DE LA SECTION DE FONCTIONNEMENT				
024	PRODUITS DES CESSIONS				
040	OPERATION D'ORDRE DE TRANSFERTS ENTRE SECTIONS				
10	DOTATIONS, FONDS DIVERS ET RESERVES				
13	SUBVENTIONS D'INVESTISSEMENT RECUES		24 800 000		24 800 000
16	EMPRUNTS ET DETTES ASSIMILEES				
	Opérations pour compte de tiers				
	Restes à réaliser - reports				
	SOLDES (2)	-68 592 133	-104 862 945	-13 906 690	-187 361 768

IV - ANNEXES	IV
ELEMENTS DU BILAN	
PRESENTATION CROISEE PAR FONCTION - DETAIL INVESTISSEMENT	A1.2

FONCTION 4 - SPORT ET JEUNESSE

(1)	Libellé	Sous-fonction 41 Sports				Sous-fonction 42 Jeunesse			
		411 Salles de sport, gymnases	412 Stades	413 Piscines	414 Autres équipements sportifs ou de loisir	415 Manifestations sportives	421 Centres de loisirs	422 Autres activités pour les jeunes	423 Colonies de vacances
DEPENSES (2)		2 000 000	109 162 945	18 500 000			13 906 690		
Dépenses de l'exercice									
020	DEPENSES IMPREVUES								
040	OPERATION D'ORDRE DE TRANSFERTS ENTRE SECTIONS								
Opérations d'équipement		2 000 000	96 088 871	18 500 000			13 620 000		
0101	EMPRUNT ET DETTES ASSIMILES								
0204	ACQUISITIONS DIVERSES								
0501	TRAVAUX SUR BATIMENTS ET TERRAINS COMMUNAUX						11 620 000		
0505	REHABILITATION DE L'IMMEUBLE FRANCE AUSTRALE								
0506	REALISATION DU BATIMENT DES ARCHIVES MUNICIPALES								
0601	MATERIELS DE TRANSPORTS ET ENGINS								
0701	INFORMATISATION DES SERVICES								
1101	EQUIPEMENTS DE SECURITE ET SALUBRITE PUBLIQUE								
1104	VIDEO SURVEILLANCE								
1105	STRATEGIE REQUINS								
2101	EQUIPEMENTS SCOLAIRES								
23	IMMOBILISATIONS EN COURS								
3101	EQUIPEMENTS CULTURELS ET PATRIMONIAUX								
4101	EQUIPEMENTS SPORTIFS	2 000 000	96 088 871	18 500 000			2 000 000		
5101	EQUIPEMENTS DE PROXIMITE								
5110	ACTIONS DE PROXIMITE DES CONSEILS DE SECTEUR								
6101	EQUIPEMENTS EN EAU ET EN ASSAINISSEMENT								
6201	PROPRETE URBAINE								
7101	AMENAGEMENTS DE VOIRIES								
7119	REFECTION DE CHAUSSEES								
7121	AMENAGEMENT DE LA ROUTE DU PORT DESPOINTES								
7123	AMENAGEMENT VRD QUARTIER ANSE VATA								
7202	MODERNISATION DES TROTTOIRS								
7203	AMENAGEMENT DE PISTES CYCLABLES								
7301	ECLAIRAGE PUBLIC								
8101	AMENAGEMENTS URBAINS								
8104	AMENAGEMENT NDU								
8301	ESPACES PUBLICS								

IV - ANNEXES	IV
ELEMENTS DU BILAN PRESENTATION CROISEE PAR FONCTION - DETAIL INVESTISSEMENT	A1.2

FONCTION 4 - SPORT ET JEUNESSE

8318	AMENAGEMENT DU LITTORAL							
	Opérations pour compte de tiers							
	Restes à réaliser - reports		13 074 074				286 690	
	RECETTES (2)		24 800 000					
	Recettes de l'exercice		24 800 000					
021	VIREMENT DE LA SECTION DE FONCTIONNEMENT							
024	PRODUITS DES CESSIONS							
040	OPERATION D'ORDRE DE TRANSFERTS ENTRE SECTIONS							
10	DOTATIONS, FONDS DIVERS ET RESERVES							
13	SUBVENTIONS D'INVESTISSEMENT RECUES		24 800 000					
16	EMPRUNTS ET DETTES ASSIMILEES							
	Opérations pour compte de tiers							
	Restes à réaliser - reports							
	SOLDES (2)	-2 000 000	-84 362 945	-18 500 000			-13 906 690	

(1) Pour le croisement par nature, le détail est fait selon le niveau de vote choisi par l'assemblée délibérante (chapitre, article ou article spécialisé).

(2) Le solde correspond à la différence entre les recettes et les dépenses. Les dépenses et les recettes correspondent à la somme des dépenses et des recettes de l'exercice ainsi que des restes à réaliser et des reports (lignes budgétaires 001 et 002). Les lignes reports 001 et 002 apparaissent à la colonne 01-Non ventilables.

IV - ANNEXES	IV
ELEMENTS DU BILAN PRESENTATION CROISEE PAR FONCTION - DETAIL INVESTISSEMENT	A1.2

FONCTION 5 - INTERVENTIONS SOCIALES ET SANTE

(1)	Libellé	51 Santé	52 Interventions sociales	Total
	DEPENSES (2)		1 084 800	1 084 800
	Dépenses de l'exercice			
020	DEPENSES IMPREVUES			
040	OPERATION D'ORDRE DE TRANSFERTS ENTRE SECTIONS			
	Opérations d'équipement		1 000 000	1 000 000
0101	EMPRUNT ET DETTES ASSIMILES			
0204	ACQUISITIONS DIVERSES			
0501	TRAVAUX SUR BATIMENTS ET TERRAINS COMMUNAUX			
0505	REHABILITATION DE L'IMMEUBLE FRANCE AUSTRALE			
0506	REALISATION DU BATIMENT DES ARCHIVES MUNICIPALES			
0601	MATERIELS DE TRANSPORTS ET ENGIN			
0701	INFORMATISATION DES SERVICES			
1101	EQUIPEMENTS DE SECURITE ET SALUBRITE PUBLIQUE			
1104	VIDEO SURVEILLANCE			
1105	STRATEGIE REQUINS			
2101	EQUIPEMENTS SCOLAIRES			
23	IMMOBILISATIONS EN COURS			
3101	EQUIPEMENTS CULTURELS ET PATRIMONIAUX			
4101	EQUIPEMENTS SPORTIFS			
5101	EQUIPEMENTS DE PROXIMITE			
5110	ACTIONS DE PROXIMITE DES CONSEILS DE SECTEUR			
6101	EQUIPEMENTS EN EAU ET EN ASSAINISSEMENT			
6201	PROPRETE URBAINE			
7101	AMENAGEMENTS DE VOIRIES			
7119	REFECTION DE CHAUSSEES			
7121	AMENAGEMENT DE LA ROUTE DU PORT DESPOINTES			
7123	AMENAGEMENT VRD QUARTIER ANSE VATA			
7202	MODERNISATION DES TROTTOIRS			
7203	AMENAGEMENT DE PISTES CYCLABLES			
7301	ECLAIRAGE PUBLIC			
8101	AMENAGEMENTS URBAINS			
8104	AMENAGEMENT NDU		1 000 000	1 000 000
8301	ESPACES PUBLICS			
8318	AMENAGEMENT DU LITTORAL			
	Opérations pour compte de tiers			

IV - ANNEXES	IV
ELEMENTS DU BILAN PRESENTATION CROISEE PAR FONCTION - DETAIL INVESTISSEMENT	A1.2

FONCTION 5 - INTERVENTIONS SOCIALES ET SANTE

Restes à réaliser - reports		84 800	84 800
RECETTES (2)		70 000 000	70 000 000
Recettes de l'exercice		70 000 000	70 000 000
021	VIREMENT DE LA SECTION DE FONCTIONNEMENT		
024	PRODUITS DES CESSIONS		
040	OPERATION D'ORDRE DE TRANSFERTS ENTRE SECTIONS		
10	DOTATIONS, FONDS DIVERS ET RESERVES		
13	SUBVENTIONS D'INVESTISSEMENT RECUES	70 000 000	70 000 000
16	EMPRUNTS ET DETTES ASSIMILEES		
Opérations pour compte de tiers			
Restes à réaliser - reports			
SOLDES (2)		68 915 200	68 915 200

IV - ANNEXES	IV
ELEMENTS DU BILAN	
PRESENTATION CROISEE PAR FONCTION - DETAIL INVESTISSEMENT	A1.2

FONCTION 5 - INTERVENTIONS SOCIALES ET SANTE

(1)	Libellé	Sous-fonction 51 Santé			Sous-fonction 52 Interventions sociales				
		510 Services communs	511 Dispensaires et autres établissements sanitaires	512 Actions de prévention sanitaire	520 Services communs	521 Services à caractère social pour handicapés et inadaptés	522 Actions en faveur de l'enfance et de l'adolescence	523 Actions en faveur des personnes en difficulté	524 Autres services
DEPENSES (2)								1 084 800	
Dépenses de l'exercice									
020	DEPENSES IMPREVUES								
040	OPERATION D'ORDRE DE TRANSFERTS ENTRE SECTIONS								
Opérations d'équipement								1 000 000	
0101	EMPRUNT ET DETTES ASSIMILES								
0204	ACQUISITIONS DIVERSES								
0501	TRAVAUX SUR BATIMENTS ET TERRAINS COMMUNAUX								
0505	REHABILITATION DE L'IMMEUBLE FRANCE AUSTRALE								
0506	REALISATION DU BATIMENT DES ARCHIVES MUNICIPALES								
0601	MATERIELS DE TRANSPORTS ET ENGINS								
0701	INFORMATISATION DES SERVICES								
1101	EQUIPEMENTS DE SECURITE ET SALUBRITE PUBLIQUE								
1104	VIDEO SURVEILLANCE								
1105	STRATEGIE REQUINS								
2101	EQUIPEMENTS SCOLAIRES								
23	IMMOBILISATIONS EN COURS								
3101	EQUIPEMENTS CULTURELS ET PATRIMONIAUX								
4101	EQUIPEMENTS SPORTIFS								
5101	EQUIPEMENTS DE PROXIMITE								
5110	ACTIONS DE PROXIMITE DES CONSEILS DE SECTEUR								
6101	EQUIPEMENTS EN EAU ET EN ASSAINISSEMENT								
6201	PROPRETE URBAINE								
7101	AMENAGEMENTS DE VOIRIES								
7119	REFECTION DE CHAUSSEES								
7121	AMENAGEMENT DE LA ROUTE DU PORT DESPOINTES								
7123	AMENAGEMENT VRD QUARTIER ANSE VATA								
7202	MODERNISATION DES TROTTOIRS								
7203	AMENAGEMENT DE PISTES CYCLABLES								
7301	ECLAIRAGE PUBLIC								
8101	AMENAGEMENTS URBAINS								
8104	AMENAGEMENT NDU							1 000 000	

IV - ANNEXES	IV
ELEMENTS DU BILAN	
PRESENTATION CROISEE PAR FONCTION - DETAIL INVESTISSEMENT	A1.2

FONCTION 5 - INTERVENTIONS SOCIALES ET SANTE

8301	ESPACES PUBLICS								
8318	AMENAGEMENT DU LITTORAL								
	Opérations pour compte de tiers								
	Restes à réaliser - reports								84 800
	RECETTES (2)								70 000 000
	Recettes de l'exercice								70 000 000
021	VIREMENT DE LA SECTION DE FONCTIONNEMENT								
024	PRODUITS DES CESSIONS								
040	OPERATION D'ORDRE DE TRANSFERTS ENTRE SECTIONS								
10	DOTATIONS, FONDS DIVERS ET RESERVES								
13	SUBVENTIONS D'INVESTISSEMENT RECUES								70 000 000
16	EMPRUNTS ET DETTES ASSIMILEES								
	Opérations pour compte de tiers								
	Restes à réaliser - reports								
	SOLDES (2)								68 915 200

(1) Pour le croisement par nature, le détail est fait selon le niveau de vote choisi par l'assemblée délibérante (chapitre, article ou article spécialisé).

(2) Le solde correspond à la différence entre les recettes et les dépenses. Les dépenses et les recettes correspondent à la somme des dépenses et des recettes de l'exercice ainsi que des restes à réaliser et des reports (lignes budgétaires 001 et 002). Les lignes reports 001 et 002 apparaissent à la colonne 01-Non ventilables.

IV - ANNEXES	IV
ELEMENTS DU BILAN	
PRESENTATION CROISEE PAR FONCTION - DETAIL INVESTISSEMENT	A1.2

FONCTION 6 - FAMILLE

(1)	Libellé	60 Services communs	61 Services en faveur des personnes âgées	62 Actions en faveur de la maternité	63 Aides à la famille	64 Crèches et garderies	Total
DEPENSES (2)							
Dépenses de l'exercice							
020	DEPENSES IMPREVUES						
040	OPERATION D'ORDRE DE TRANSFERTS ENTRE SECTIONS						
Opérations d'équipement							
0101	EMPRUNT ET DETTES ASSIMILES						
0204	ACQUISITIONS DIVERSES						
0501	TRAVAUX SUR BATIMENTS ET TERRAINS COMMUNAUX						
0505	REHABILITATION DE L'IMMEUBLE FRANCE AUSTRALE						
0506	REALISATION DU BATIMENT DES ARCHIVES MUNICIPALES						
0601	MATERIELS DE TRANSPORTS ET ENGINs						
0701	INFORMATISATION DES SERVICES						
1101	EQUIPEMENTS DE SECURITE ET SALUBRITE PUBLIQUE						
1104	VIDEO SURVEILLANCE						
1105	STRATEGIE REQUINS						
2101	EQUIPEMENTS SCOLAIRES						
23	IMMOBILISATIONS EN COURS						
3101	EQUIPEMENTS CULTURELS ET PATRIMONIAUX						
4101	EQUIPEMENTS SPORTIFS						
5101	EQUIPEMENTS DE PROXIMITE						
5110	ACTIONS DE PROXIMITE DES CONSEILS DE SECTEUR						
6101	EQUIPEMENTS EN EAU ET EN ASSAINISSEMENT						
6201	PROPRETE URBAINE						
7101	AMENAGEMENTS DE VOIRIES						
7119	REFECTION DE CHAUSSEES						
7121	AMENAGEMENT DE LA ROUTE DU PORT DESPOINTES						
7123	AMENAGEMENT VRD QUARTIER ANSE VATA						
7202	MODERNISATION DES TROTTOIRS						
7203	AMENAGEMENT DE PISTES CYCLABLES						
7301	ECLAIRAGE PUBLIC						
8101	AMENAGEMENTS URBAINS						
8104	AMENAGEMENT NDU						
8301	ESPACES PUBLICS						
8318	AMENAGEMENT DU LITTORAL						

IV - ANNEXES	IV
ELEMENTS DU BILAN	
PRESENTATION CROISEE PAR FONCTION - DETAIL INVESTISSEMENT	A1.2

FONCTION 6 - FAMILLE

	Opérations pour compte de tiers						
	Restes à réaliser - reports						
	RECETTES (2)						
	Recettes de l'exercice						
021	VIREMENT DE LA SECTION DE FONCTIONNEMENT						
024	PRODUITS DES CESSIONS						
040	OPERATION D'ORDRE DE TRANSFERTS ENTRE SECTIONS						
10	DOTATIONS, FONDS DIVERS ET RESERVES						
13	SUBVENTIONS D'INVESTISSEMENT RECUES						
16	EMPRUNTS ET DETTES ASSIMILEES						
	Opérations pour compte de tiers						
	Restes à réaliser - reports						
	SOLDES (2)						

(1) Pour le croisement par nature, le détail est fait selon le niveau de vote choisi par l'assemblée délibérante (chapitre, article ou article spécialisé).

(2) Le solde correspond à la différence entre les recettes et les dépenses. Les dépenses et les recettes correspondent à la somme des dépenses et des recettes de l'exercice ainsi que des restes à réaliser et des reports (lignes budgétaires 001 et 002). Les lignes reports 001 et 002 apparaissent à la colonne 01-Non ventilables.

IV - ANNEXES	IV
ELEMENTS DU BILAN	
PRESENTATION CROISEE PAR FONCTION - DETAIL INVESTISSEMENT	A1.2

FONCTION 7 - LOGEMENT

(1)	Libellé	70 Services communs	71 Parc privé de la ville	72 Aide au secteur locatif	73 Aide à l'accession à la propriété	Total
	DEPENSES (2)		2 100 000			2 100 000
	Dépenses de l'exercice					
020	DEPENSES IMPREVUES					
040	OPERATION D'ORDRE DE TRANSFERTS ENTRE SECTIONS					
	Opérations d'équipement		2 100 000			2 100 000
0101	EMPRUNT ET DETTES ASSIMILES					
0204	ACQUISITIONS DIVERSES					
0501	TRAVAUX SUR BATIMENTS ET TERRAINS COMMUNAUX		2 100 000			2 100 000
0505	REHABILITATION DE L'IMMEUBLE FRANCE AUSTRALE					
0506	REALISATION DU BATIMENT DES ARCHIVES MUNICIPALES					
0601	MATERIELS DE TRANSPORTS ET ENGINS					
0701	INFORMATISATION DES SERVICES					
1101	EQUIPEMENTS DE SECURITE ET SALUBRITE PUBLIQUE					
1104	VIDEO SURVEILLANCE					
1105	STRATEGIE REQUINS					
2101	EQUIPEMENTS SCOLAIRES					
23	IMMOBILISATIONS EN COURS					
3101	EQUIPEMENTS CULTURELS ET PATRIMONIAUX					
4101	EQUIPEMENTS SPORTIFS					
5101	EQUIPEMENTS DE PROXIMITE					
5110	ACTIONS DE PROXIMITE DES CONSEILS DE SECTEUR					
6101	EQUIPEMENTS EN EAU ET EN ASSAINISSEMENT					
6201	PROPRETE URBAINE					
7101	AMENAGEMENTS DE VOIRIES					
7119	REFECTION DE CHAUSSEES					
7121	AMENAGEMENT DE LA ROUTE DU PORT DESPOINTES					
7123	AMENAGEMENT VRD QUARTIER ANSE VATA					
7202	MODERNISATION DES TROTTOIRS					
7203	AMENAGEMENT DE PISTES CYCLABLES					
7301	ECLAIRAGE PUBLIC					
8101	AMENAGEMENTS URBAINS					
8104	AMENAGEMENT NDU					
8301	ESPACES PUBLICS					
8318	AMENAGEMENT DU LITTORAL					
	Opérations pour compte de tiers					

IV - ANNEXES	IV
ELEMENTS DU BILAN	
PRESENTATION CROISEE PAR FONCTION - DETAIL INVESTISSEMENT	A1.2

FONCTION 7 - LOGEMENT

Restes à réaliser - reports					
RECETTES (2)					
Recettes de l'exercice					
021	VIREMENT DE LA SECTION DE FONCTIONNEMENT				
024	PRODUITS DES CESSIONS				
040	OPERATION D'ORDRE DE TRANSFERTS ENTRE SECTIONS				
10	DOTATIONS, FONDS DIVERS ET RESERVES				
13	SUBVENTIONS D'INVESTISSEMENT RECUES				
16	EMPRUNTS ET DETTES ASSIMILEES				
Opérations pour compte de tiers					
Restes à réaliser - reports					
SOLDES (2)			-2 100 000		-2 100 000

(1) Pour le croisement par nature, le détail est fait selon le niveau de vote choisi par l'assemblée délibérante (chapitre, article ou article spécialisé).

(2) Le solde correspond à la différence entre les recettes et les dépenses. Les dépenses et les recettes correspondent à la somme des dépenses et des recettes de l'exercice ainsi que des restes à réaliser et des reports (lignes budgétaires 001 et 002). Les lignes reports 001 et 002 apparaissent à la colonne 01-Non ventilables.

IV - ANNEXES	IV
ELEMENTS DU BILAN	
PRESENTATION CROISEE PAR FONCTION - DETAIL INVESTISSEMENT	A1.2

FONCTION 8 - AMENAGEMENT ET SERVICES URBAINS, ENVIRONNEMENT

(1)	Libellé	81 Services urbains	82 Aménagement urbain	83 Environnement	Total
	DEPENSES (2)	671 090 075	3 416 870 261	173 546 008	4 261 506 344
	Dépenses de l'exercice				
020	DEPENSES IMPREVUES				
040	OPERATION D'ORDRE DE TRANSFERTS ENTRE SECTIONS				
	Opérations d'équipement	641 750 000	3 370 961 697	173 546 008	4 186 257 705
0101	EMPRUNT ET DETTES ASSIMILES				
0204	ACQUISITIONS DIVERSES				
0501	TRAVAUX SUR BATIMENTS ET TERRAINS COMMUNAUX				
0505	REHABILITATION DE L'IMMEUBLE FRANCE AUSTRALE				
0506	REALISATION DU BATIMENT DES ARCHIVES MUNICIPALES				
0601	MATERIELS DE TRANSPORTS ET ENGINS				
0701	INFORMATISATION DES SERVICES				
1101	EQUIPEMENTS DE SECURITE ET SALUBRITE PUBLIQUE				
1104	VIDEO SURVEILLANCE				
1105	STRATEGIE REQUINS		700 000	173 546 008	174 246 008
2101	EQUIPEMENTS SCOLAIRES				
23	IMMOBILISATIONS EN COURS				
3101	EQUIPEMENTS CULTURELS ET PATRIMONIAUX				
4101	EQUIPEMENTS SPORTIFS				
5101	EQUIPEMENTS DE PROXIMITE				
5110	ACTIONS DE PROXIMITE DES CONSEILS DE SECTEUR				
6101	EQUIPEMENTS EN EAU ET EN ASSAINISSEMENT	304 450 000			304 450 000
6201	PROPRETE URBAINE	10 200 000			10 200 000
7101	AMENAGEMENTS DE VOIRIES		566 501 000		566 501 000
7119	REFECTION DE CHAUSSEES		1 123 250 000		1 123 250 000
7121	AMENAGEMENT DE LA ROUTE DU PORT DESPOINTES		198 500 000		198 500 000
7123	AMENAGEMENT VRD QUARTIER ANSE VATA		310 000 000		310 000 000
7202	MODERNISATION DES TROTTOIRS		225 000 000		225 000 000
7203	AMENAGEMENT DE PISTES CYCLABLES		290 000 000		290 000 000
7301	ECLAIRAGE PUBLIC	307 100 000			307 100 000
8101	AMENAGEMENTS URBAINS	20 000 000			20 000 000
8104	AMENAGEMENT NDU		14 414 600		14 414 600
8301	ESPACES PUBLICS		196 373 790		196 373 790
8318	AMENAGEMENT DU LITTORAL		446 222 307		446 222 307
	Opérations pour compte de tiers				

IV - ANNEXES	IV
ELEMENTS DU BILAN	
PRESENTATION CROISEE PAR FONCTION - DETAIL INVESTISSEMENT	A1.2

FONCTION 8 - AMENAGEMENT ET SERVICES URBAINS, ENVIRONNEMENT

	Restes à réaliser - reports	29 340 075	45 908 564		75 248 639
	RECETTES (2)	25 500 000	732 497 000		757 997 000
	Recettes de l'exercice	25 500 000	732 497 000		757 997 000
021	VIREMENT DE LA SECTION DE FONCTIONNEMENT				
024	PRODUITS DES CESSIONS				
040	OPERATION D'ORDRE DE TRANSFERTS ENTRE SECTIONS				
10	DOTATIONS, FONDS DIVERS ET RESERVES				
13	SUBVENTIONS D'INVESTISSEMENT RECUES	25 500 000	732 497 000		757 997 000
16	EMPRUNTS ET DETTES ASSIMILEES				
	Opérations pour compte de tiers				
	Restes à réaliser - reports				
	SOLDES (2)	-645 590 075	-2 684 373 261	-173 546 008	-3 503 509 344

IV - ANNEXES	IV
ELEMENTS DU BILAN	
PRESENTATION CROISEE PAR FONCTION - DETAIL INVESTISSEMENT	A1.2

FONCTION 8 - AMENAGEMENT ET SERVICES URBAINS, ENVIRONNEMENT

(1)	Libellé	Sous-fonction 81 Services urbains						816 Autres réseaux et services divers
		810 Services communs	811 Eau et assainissement	812 Collecte et traitement des ordures ménagères	813 Propreté urbaine	814 Eclairage public	815 Transports urbains	
DEPENSES (2)			314 871 917		10 766 857	325 451 301	20 000 000	
Dépenses de l'exercice								
020	DEPENSES IMPREVUES							
040	OPERATION D'ORDRE DE TRANSFERTS ENTRE SECTIONS							
Opérations d'équipement			304 450 000		10 200 000	307 100 000	20 000 000	
0101	EMPRUNT ET DETTES ASSIMILES							
0204	ACQUISITIONS DIVERSES							
0501	TRAVAUX SUR BATIMENTS ET TERRAINS COMMUNAUX							
0505	REHABILITATION DE L'IMMEUBLE FRANCE AUSTRALE							
0506	REALISATION DU BATIMENT DES ARCHIVES MUNICIPALES							
0601	MATERIELS DE TRANSPORTS ET ENGINS							
0701	INFORMATISATION DES SERVICES							
1101	EQUIPEMENTS DE SECURITE ET SALUBRITE PUBLIQUE							
1104	VIDEO SURVEILLANCE							
1105	STRATEGIE REQUINS							
2101	EQUIPEMENTS SCOLAIRES							
23	IMMOBILISATIONS EN COURS							
3101	EQUIPEMENTS CULTURELS ET PATRIMONIAUX							
4101	EQUIPEMENTS SPORTIFS							
5101	EQUIPEMENTS DE PROXIMITE							
5110	ACTIONS DE PROXIMITE DES CONSEILS DE SECTEUR							
6101	EQUIPEMENTS EN EAU ET EN ASSAINISSEMENT		304 450 000					
6201	PROPRETE URBAINE				10 200 000			
7101	AMENAGEMENTS DE VOIRIES							
7119	REFECTION DE CHAUSSEES							
7121	AMENAGEMENT DE LA ROUTE DU PORT DESPOINTES							
7123	AMENAGEMENT VRD QUARTIER ANSE VATA							
7202	MODERNISATION DES TROTTOIRS							
7203	AMENAGEMENT DE PISTES CYCLABLES							
7301	ECLAIRAGE PUBLIC					307 100 000		
8101	AMENAGEMENTS URBAINS						20 000 000	
8104	AMENAGEMENT NDU							
8301	ESPACES PUBLICS							

IV - ANNEXES	IV
ELEMENTS DU BILAN	
PRESENTATION CROISEE PAR FONCTION - DETAIL INVESTISSEMENT	A1.2

FONCTION 8 - AMENAGEMENT ET SERVICES URBAINS, ENVIRONNEMENT

8318	AMENAGEMENT DU LITTORAL						
	Opérations pour compte de tiers						
	Restes à réaliser - reports		10 421 917		566 857	18 351 301	
	RECETTES (2)					25 500 000	
	Recettes de l'exercice					25 500 000	
021	VIREMENT DE LA SECTION DE FONCTIONNEMENT						
024	PRODUITS DES CESSIONS						
040	OPERATION D'ORDRE DE TRANSFERTS ENTRE SECTIONS						
10	DOTATIONS, FONDS DIVERS ET RESERVES						
13	SUBVENTIONS D'INVESTISSEMENT RECUES					25 500 000	
16	EMPRUNTS ET DETTES ASSIMILEES						
	Opérations pour compte de tiers						
	Restes à réaliser - reports						
	SOLDES (2)		-314 871 917		-10 766 857	-299 951 301	-20 000 000

IV - ANNEXES	IV
ELEMENTS DU BILAN	
PRESENTATION CROISEE PAR FONCTION - DETAIL INVESTISSEMENT	A1.2

FONCTION 8 - AMENAGEMENT ET SERVICES URBAINS, ENVIRONNEMENT

(1)	Libellé	Sous-fonction 82 Aménagement urbain					Sous-fonction 83 Environnement			
		820 Services communs	821 Equipements de voirie	822 Voirie communale et routes	823 Espaces verts urbains	824 Autres opérations d'aménagement urbain	830 Services communs	831 Aménagement des eaux	832 Actions spécifiques de lutte contre la pollution	833 Préservation du milieu naturel
DEPENSES (2)			271 527 348	2 758 768 155	380 994 787	5 579 971				173 546 008
Dépenses de l'exercice										
020	DEPENSES IMPREVUES									
040	OPERATION D'ORDRE DE TRANSFERTS ENTRE SECTIONS									
Opérations d'équipement			266 250 000	2 731 415 600	372 596 097	700 000				173 546 008
0101	EMPRUNT ET DETTES ASSIMILES									
0204	ACQUISITIONS DIVERSES									
0501	TRAVAUX SUR BATIMENTS ET TERRAINS COMMUNAUX									
0505	REHABILITATION DE L'IMMEUBLE FRANCE AUSTRALE									
0506	REALISATION DU BATIMENT DES ARCHIVES MUNICIPALES									
0601	MATERIELS DE TRANSPORTS ET ENGINS									
0701	INFORMATISATION DES SERVICES									
1101	EQUIPEMENTS DE SECURITE ET SALUBRITE PUBLIQUE									
1104	VIDEO SURVEILLANCE									
1105	STRATEGIE REQUINS					700 000				173 546 008
2101	EQUIPEMENTS SCOLAIRES									
23	IMMOBILISATIONS EN COURS									
3101	EQUIPEMENTS CULTURELS ET PATRIMONIAUX									
4101	EQUIPEMENTS SPORTIFS									
5101	EQUIPEMENTS DE PROXIMITE									
5110	ACTIONS DE PROXIMITE DES CONSEILS DE SECTEUR									
6101	EQUIPEMENTS EN EAU ET EN ASSAINISSEMENT									
6201	PROPRETE URBAINE									
7101	AMENAGEMENTS DE VOIRIES		135 000 000	431 501 000						
7119	REFECTION DE CHAUSSEES		131 250 000	992 000 000						
7121	AMENAGEMENT DE LA ROUTE DU PORT DESPOINTES			198 500 000						
7123	AMENAGEMENT VRD QUARTIER ANSE VATA			310 000 000						
7202	MODERNISATION DES TROTTOIRS			225 000 000						
7203	AMENAGEMENT DE PISTES CYCLABLES			290 000 000						
7301	ECLAIRAGE PUBLIC									
8101	AMENAGEMENTS URBAINS									
8104	AMENAGEMENT NDU			14 414 600						
8301	ESPACES PUBLICS				196 373 790					

IV - ANNEXES	IV
ELEMENTS DU BILAN	
PRESENTATION CROISEE PAR FONCTION - DETAIL INVESTISSEMENT	A1.2

FONCTION 8 - AMENAGEMENT ET SERVICES URBAINS, ENVIRONNEMENT

8318	AMENAGEMENT DU LITTORAL			270 000 000	176 222 307				
	Opérations pour compte de tiers								
	Restes à réaliser - reports		5 277 348	27 352 555	8 398 690	4 879 971			
	RECETTES (2)			580 747 000	15 750 000	136 000 000			
	Recettes de l'exercice			580 747 000	15 750 000	136 000 000			
021	VIREMENT DE LA SECTION DE FONCTIONNEMENT								
024	PRODUITS DES CESSIONS								
040	OPERATION D'ORDRE DE TRANSFERTS ENTRE SECTIONS								
10	DOTATIONS, FONDS DIVERS ET RESERVES								
13	SUBVENTIONS D'INVESTISSEMENT RECUES			580 747 000	15 750 000	136 000 000			
16	EMPRUNTS ET DETTES ASSIMILEES								
	Opérations pour compte de tiers								
	Restes à réaliser - reports								
	SOLDES (2)		-271 527 348	-2 178 021 155	-365 244 787	130 420 029			-173 546 008

(1) Pour le croisement par nature, le détail est fait selon le niveau de vote choisi par l'assemblée délibérante (chapitre, article ou article spécialisé).

(2) Le solde correspond à la différence entre les recettes et les dépenses. Les dépenses et les recettes correspondent à la somme des dépenses et des recettes de l'exercice ainsi que des restes à réaliser et des reports (lignes budgétaires 001 et 002). Les lignes reports 001 et 002 apparaissent à la colonne 01-Non ventilables.

IV - ANNEXES	IV
ELEMENTS DU BILAN	
PRESENTATION CROISEE PAR FONCTION - DETAIL INVESTISSEMENT	A1.2

FONCTION 9 - ACTION ECONOMIQUE

Opérations pour compte de tiers									
Restes à réaliser - reports									
RECETTES (2)									
Recettes de l'exercice									
021	VIREMENT DE LA SECTION DE FONCTIONNEMENT								
024	PRODUITS DES CÉSSIONS								
040	OPERATION D'ORDRE DE TRANSFERTS ENTRE SECTIONS								
10	DOTATIONS, FONDS DIVERS ET RESERVES								
13	SUBVENTIONS D'INVESTISSEMENT RECUES								
16	EMPRUNTS ET DETTES ASSIMILEES								
Opérations pour compte de tiers									
Restes à réaliser - reports									
SOLDES (2)				-3 500 000					-3 500 000

(1) Pour le croisement par nature, le détail est fait selon le niveau de vote choisi par l'assemblée délibérante (chapitre, article ou article spécialisé).

(2) Le solde correspond à la différence entre les recettes et les dépenses. Les dépenses et les recettes correspondent à la somme des dépenses et des recettes de l'exercice ainsi que des restes à réaliser et des reports (lignes budgétaires 001 et 002). Les lignes reports 001 et 002 apparaissent à la colonne 01-Non ventilables.

IV - ANNEXES	IV
ELEMENTS DU BILAN - ETAT DE LA DETTE	
DETAIL DES CREDITS DE TRESORERIE	A2.1

A2.1 - DETAIL DES CREDITS DE TRESORERIE (1)

nature (pour chaque ligne, indiquer le numéro de contrat)	date de la décision de réaliser la ligne de trésorerie (2)	montant maximum autorisé au 01/01/2024	montants des tirages en 2023	montants des remboursements 2023		encours restant dû au 01/01/2024
				intérêts (3)	remboursement du tirage	
5191 Avances du Trésor		-	-	-	-	-
5192 Avances de trésorerie		-	-	-	-	-
51931 Lignes de trésorerie		1 000 000 000	-	1 892 595	-	-
51932 Lignes de trésorerie liées à un emprunt		-	-	-	-	-
5194 Billets de trésorerie		-	-	-	-	-
5198 Autres crédits de trésorerie		-	-	-	-	-
519 Crédits de trésorerie (Total)		-	-	-	-	-

(1) Circulaire n°NOR/INT/B/89/00071/C du 22/02/1989.

(2) Indiquer la date de délibération de l'assemblée autorisant la ligne de trésorerie ou la date de la décision du maire de réaliser la ligne de trésorerie sur la base d'un montant maximum autorisé par l'organe délibérant (article L.2122-22 du CGCT).

(3) Il s'agit des intérêts comptabilisés au compte 6615, sauf pour les emprunts assortis d'une option tirage sur ligne de trésorerie pour lesquels les intérêts sont comptabilisés au compte 6611 et sauf pour les billets de trésorerie pour lesquels les intérêts sont comptabilisés au compte 6618

IV - ANNEXES
ELEMENTS DU BILAN - ETAT DE LA DETTE
REPARTITION PAR NATURE DE DETTES

IV

A2.2

A2.2 - REPARTITION PAR NATURE DE DETTES (hors 16449 et 166)

nature (pour chaque ligne, indiquer le numéro de contrat)	organisme prêteur ou chef de file	date de signature	date d'émission ou date de mobilisation (1)	date du premier remboursement	nominal (2)	type de taux d'intérêt (3)	index (4)	taux initial		devise	périodicité des remboursements (6)	profil d'amortissement (7)	possibilité de remb anticipé o/n	catégorie d'emprunt (8)
								niveau de taux (5)	taux actuariel					
18204 / CNC 2108 02L	Agence Française Développement	09/08/2019	30/08/2019	31/07/2020	363 770 883	F		0,00	0,05	EUR	S	P	N	A-1
163 Emprunts obligataires (Total)					-									
164 Emprunts auprès des établissements financiers (Total)					15 889 055 727									
1641 Emprunts en Euros (Total)					15 889 055 727									
1 / CNC 2066 02P	Agence Française Développement	15/12/2017	21/12/2017	30/09/2018	563 033 413	F		1,92	1,99	EUR	S	P	N	A-1
3 / CNC 2066 01N	Agence Française Développement	06/12/2017	19/12/2017	30/09/2018	555 847 255	F		0,00	0,06	EUR	S	P	N	A-1
164 / 1212291	Caisse Dépôts et Consignations	28/12/2011	25/12/2011	01/05/2013	1 800 000 000	V	LIVRET A	3,25	2,06	EUR	A	P	O	A-1
165 / 1239766	Caisse Dépôts et Consignations	26/12/2012	28/12/2012	01/04/2014	900 000 000	V	LIVRET A	2,75	1,97	EUR	A	P	O	A-1
166 / 5033077	Caisse Dépôts et Consignations	23/01/2014	01/01/2014	01/02/2015	300 000 000	V	LEP	2,25	1,84	EUR	A	P	O	A-1
167 / CNC 1832 01N	Agence Française Développement	12/10/2011	20/10/2011	30/11/2015	400 000 000	F		2,48	2,62	EUR	T	P	O	A-1
168 / CNC 1832 01N	Agence Française Développement	12/10/2011	28/10/2013	30/11/2015	1 103 579 952	F		2,32	2,39	EUR	T	P	O	A-1
180 / 5070667	Caisse Dépôts et Consignations	13/11/2014	19/11/2014	01/10/2017	913 497 971	V	LIVRET A	1,75	1,50	EUR	A	P	N	A-1
181 / CNC 2037 01 L	Agence Française Développement	29/12/2016	05/01/2017	31/05/2018	949 880 668	F		1,98	2,04	EUR	S	P	N	A-1
182 / CNC 2156 01N	Agence Française Développement	16/07/2020	28/07/2020	31/03/2021	438 812 888	F		1,34	1,40	EUR	S	P	N	A-1
183 / CNC 2156 03R	Agence Française Développement	16/07/2020	28/07/2020	31/03/2021	341 687 112	F		0,00	0,05	EUR	S	P	N	A-1
18101 / CNC 2078 02 T	Agence Française Développement	30/07/2018	07/08/2018	28/02/2019	1 338 779 607	F		0,00	0,06	EUR	S	P	N	A-1
18201 / CNC 2078 01 S	Agence Française Développement	22/08/2018	28/08/2018	28/02/2019	2 215 220 393	F		0,00	2,00	EUR	S	P	N	A-1
18205 / CNC 2108 03 M	Agence Française Développement	09/08/2019	30/08/2019	31/07/2020	1 116 229 117	F		0,00	0,67	EUR	S	P	N	A-1
20201 / CNC 2156 02P	Agence Française Développement	16/07/2020	28/07/2020	31/03/2021	119 500 000	F		0,42	0,47	EUR	S	P	N	A-1
20205 / CNC 2218 02N	Agence Française Développement		01/10/2021	30/04/2022	442 900 955	F		0,39	0,00	EUR	S	P	N	A-1
22100 / CNC 2245 02 N	Agence Française Développement	16/08/2022	26/08/2022	31/03/2023	399 174 344	F		1,56	1,56	EUR	S	P	N	A-1
22101 / CNC 2245 01 M	Agence Française Développement	16/08/2022	26/08/2022	31/03/2023	837 151 193	F		2,73	2,73	EUR	S	P	N	A-1
22102 / CNC 2245 03 P	Agence Française Développement	16/08/2022	02/09/2022	31/03/2023	453 760 859	F		0,75	0,75	EUR	S	P	N	A-1
22105 / CNC 2276 01S	Agence Française Développement	06/07/2023	25/07/2023	31/01/2024	700 000 000	F		3,07	3,07	EUR	S	P	N	A-1
1643 Emprunts en devises (Total)					-									
16441 Emprunts assortis d'une option de tirage sur ligne de trésorerie (Total)(9)					-									
165 Dépôts et cautionnements reçus (Total)					-									
167 Emprunts et dettes assortis de conditions particulières (Total)					-									
1671 Avances consolidées du Trésor (Total)					-									
1672 Emprunts sur comptes spéciaux du Trésor (Total)					-									
1675 Dettes pour M.E.T.P. et PPP (Total)					-									
1676 Dettes envers locataires-acquéreurs (Total)					-									
1678 Autres emprunts et dettes (Total)					-									
168 Autres emprunts et dettes assimilés (Total)					-									
1681 Autres emprunts (Total)					-									
1682 Bons à moyen terme négociables (Total)					-									
1687 Autres dettes (Total)					-									
TOTAL GENERAL					16 252 826 610									

(1) Si un emprunt donne lieu à plusieurs mobilisations, indiquer la date de la dernière mobilisation

(2) Nominal : montant emprunté à l'origine.

(3) Type de taux d'intérêt : F : fixe ; V : variable simple ; C : complexe (c'est-à-dire un taux variable qui n'est pas seulement défini comme la simple addition d'un taux usuel de référence et d'une marge exprimée en point de pourcentage).

(4) Mentionner le ou les types d'index (ex : Euribor 3 mois, ...)

(5) Indiquer le niveau de taux à l'origine du contrat.

(6) Indiquer la périodicité des remboursements : A : annuelle ; M : mensuelle ; B : bimestrielle ; S : semestrielle ; T : trimestrielle ; X : autre.

(7) Indiquer C pour amortissement constant, P pour amortissement progressif, F pour in fine, X pour autres, à préciser.

(8) Catégorie d'emprunt à l'origine: Exemple A-1. Cf. la classification des emprunts suivant la typologie de la circulaire IOCB1015077C du 25 juin 2010 sur les produits financiers offerts aux collectivités territoriales.

IV - ANNEXES
ELEMENTS DU BILAN - ETAT DE LA DETTE
REPARTITION PAR NATURE DE DETTES

IV

A2.2

A2.2 - REPARTITION PAR NATURE DE DETTES (hors 16449 et 166) (suite)

nature (pour chaque ligne, indiquer le numéro de contrat)	couverture ? o/n (10)	montant couvert	catégorie d'emprunt après couverture éventuelle (11)	capital restant dû au 01/01/2024	durée résiduelle (en années)	taux d'intérêt			annuité de l'exercice			icne de l'exercice
						type de taux (12)	index (13)	niveau de taux d'intérêt au 01/01/2024 (14)	capital	charges d'intérêt (15)	intérêts perçus (le cas échéant) (16)	
18204 / CNC 2108 02L	N	-		298 478 667	15,58	F		0,00	18 654 919	-	-	-
163 Emprunts obligataires (Total)		-		-					-	-	-	-
164 Emprunts auprès des établissements financiers (Total)		-		10 662 892 617					919 339 418	198 627 494	-	71 004 556
1641 Emprunts en euros (Total)		-		10 662 892 617					919 339 418	198 627 494	-	71 004 556
1 / CNC 2066 02P	N	-		394 699 094	10,75	F		1,92	32 552 733	7 422 716	-	1 738 303
3 / CNC 2066 01N	N	-		370 564 831	10,75	F		0,00	33 687 714	-	-	-
164 / 1212291	N	-		898 695 666	8,33	V	LIVRET A	4,00	81 672 919	35 947 827	-	21 696 493
165 / 1239766	N	-		328 510 377	4,25	V	LIVRET A	4,00	59 628 919	13 140 415	-	8 036 568
166 / 5033077	N	-		129 717 239	5,09	V	LEP	4,00	18 564 643	5 188 690	-	4 063 245
167 / CNC 1832 01N	N	-		110 417 350	2,66	F		2,48	39 285 915	2 374 872	-	150 346
168 / CNC 1832 01N	N	-		302 752 582	2,66	F		2,32	107 870 062	6 089 914	-	385 335
180 / 5070667	N	-		486 101 876	6,75	V	LIVRET A	4,00	61 545 169	19 444 075	-	4 198 394
181 / CNC 2037 01 L	N	-		687 357 406	12,91	F		1,98	46 851 048	13 378 907	-	1 056 835
182 / CNC 2156 01N	N	-		378 512 887	16,25	F		1,34	20 642 891	5 003 149	-	1 198 865
183 / CNC 2156 03R	N	-		289 119 866	16,25	F		0,00	17 522 415	-	-	-
18101 / CNC 2078 02 T	N	-		933 088 820	11,16	F		0,00	81 138 158	-	-	-
18201 / CNC 2078 01 S	N	-		1 616 410 307	11,16	F		1,93	126 818 902	30 587 757	-	9 690 712
18205 / CNC 2108 03 M	N	-		926 449 484	15,58	F		0,67	55 043 810	6 115 168	-	2 432 674
20201 / CNC 2156 02P	N	-		101 745 689	16,25	F		0,42	5 967 938	421 072	-	100 567
20205 / CNC 2218 02N	N	-		399 008 206	17,33	F		0,39	22 074 969	1 534 630	-	245 007
22100 / CNC 2245 02 N	N	-		377 785 289	15,24	F		1,56	21 724 025	5 809 056	-	1 388 640
22101 / CNC 2245 01 M	N	-		804 128 932	18,25	F		2,73	33 929 921	21 722 718	-	5 256 609
22102 / CNC 2245 03 P	N	-		427 826 716	15,24	F		0,75	26 129 014	3 159 800	-	753 184
22105 / CNC 2276 01S	N	-		700 000 000	19,08	F		3,07	26 688 253	21 286 728	-	8 612 779
1643 Emprunts en devises (Total)		-		-					-	-	-	-
16441 Emprunts assortis d'une option de tirage sur ligne de trésorerie (Total)(9)		-		-					-	-	-	-
165 Dépôts et cautionnements reçus (Total)		-		-					-	-	-	-
167 Emprunts et dettes assortis de conditions particulières (Total)		-		-					-	-	-	-
1671 Avances consolidées du Trésor (Total)		-		-					-	-	-	-
1672 Emprunts sur comptes spéciaux du Trésor (Total)		-		-					-	-	-	-
1675 Dettes pour M.E.T.P. et PPP (Total)		-		-					-	-	-	-
1676 Dettes envers locataires-acquéreurs (Total)		-		-					-	-	-	-
1678 Autres emprunts et dettes (Total)		-		-					-	-	-	-
168 Autres emprunts et dettes assimilés (Total)		-		-					-	-	-	-
1681 Autres emprunts (Total)		-		-					-	-	-	-
1682 Bons à moyen terme négociables (Total)		-		-					-	-	-	-
1687 Autres dettes (Total)		-		-					-	-	-	-
TOTAL GENERAL		-		10 961 371 284					937 994 337	198 627 494	-	71 004 556

(9) S'agissant des emprunts assortis d'une ligne de trésorerie, il faut faire ressortir le remboursement du capital de la dette prévue pour l'exercice correspondant au véritable endettement.

(10) Si l'emprunt est soumis à couverture, il convient de compléter le tableau « détail des opérations de couverture ».

(11) Catégorie d'emprunt. Exemple A-1 (Cf. la classification des emprunts suivant la typologie de la circulaire IOCB1015077C du 25 juin 2010 sur les produits financiers offerts aux collectivités territoriales).

En cas de couverture partielle, indiquer plusieurs catégories d'emprunt (exemple : A-1 ; C-3).

(12) Type de taux d'intérêt après opération de couverture : F : fixe ; V : variable simple ; C : complexe (c'est-à-dire un taux variable qui n'est pas seulement défini comme la simple addition d'un taux usuel de référence et d'une marge exprimée en point

(13) Mentionner le ou les index en cours au 01/01/N après opération de couverture.

(14) Taux après opérations de couverture éventuelles. Pour les emprunts à taux variable, indiquer le niveau moyen du taux constaté sur l'année.

(15) Il s'agit des intérêts dus au titre de contrat initial et comptabilisés à l'article 66111 « Intérêts réglés à l'échéance » (intérêts décaissés) et intérêts éventuels dus au titre du contrat d'échange éventuel et comptabilisés à l'article 668.

(16) Indiquer les intérêts reçus au titre du contrat d'échange et comptabilisés au 768.

IV - ANNEXES	IV
ELEMENTS DU BILAN - ETAT DE LA DETTE	
REPARTITION DES EMPRUNTS PAR STRUCTURE DE TAUX (hors A1)	A2.3

A2.3 - REPARTITION DES EMPRUNTS PAR STRUCTURE DE TAUX (hors A1)

emprunts ventilés par structure de taux selon le risque le plus élevé (pour chaque ligne indiquer le n° de contrat)(1)	organisme prêteur ou chef de file	nominal (2)	capital restant dû au 01/01/2024 (3)	type d'indices (4)	durée du contrat	dates des périodes bonifiées	taux minimal (5)	taux maximal (6)	coût de sortie (7)	taux maximal après couverture éventuelle (8)	niveau du taux à la date de vote du budget (9)	intérêts à payer au cours de l'exercice (10)	intérêts à percevoir au cours de l'exercice (le cas échéant) (11)	% par type de taux selon le capital restant dû
<u>Echange de taux, taux variable simple plafonné (cap), ou encadré (tunnel) (A)</u>														
TOTAL A														-
<u>Barrière simple B</u>														
TOTAL B														-
<u>Option d'échange C</u>														
TOTAL C														-
<u>Multiplificateur jusqu'à 3 ou multiplificateur jusqu'à 5 capé D</u>														
TOTAL D														-
<u>Multiplificateur jusqu'à 5 E</u>														
TOTAL E														-
<u>Autres types de structures F</u>														
TOTAL F														-
TOTAL GENERAL														-

(1) Répartir les emprunts selon le type de structure taux (de A à F selon la classification de la charte de bonne conduite) en fonction du risque le plus élevé à courir sur toute la durée de vie du contrat de prêt et après opérations de couverture éventuelle

(2) Nominal : montant emprunté à l'origine. En cas de couverture partielle d'un emprunt, indiquer séparément sur deux lignes la part du nominal couvert et la part non couverte.

(3) En cas de couverture partielle d'un emprunt, indiquer séparément sur deux lignes la part du capital restant dû couvert et la part non couverte.

(4) Indiquer la classification de l'indice sous-jacent suivant la typologie de la circulaire du 25 juin 2010 sur les produits financiers (de 1 à 6). 1 : Indice zone euro / 2 : Indices inflation française ou zone euro ou écart entre ces indices

/ 3 : Ecart indice zone euro / 4 : Indices hors zone euro ou écart d'indices dont l'un est hors zone euro / 5 : écarts d'indices hors zone euro / 6 : autres indices.

(5) Taux hors opération de couverture. Indiquer le montant, l'index ou la formule correspondant au taux minimal du contrat de prêt sur toute la durée du contrat.

(6) Taux hors opération de couverture. Indiquer le montant, l'index ou la formule correspondant au taux maximal du contrat de prêt sur toute la durée du contrat.

(7) Coût de sortie : Indiquer le montant de l'indemnité contractuelle de remboursement définitif de l'emprunt au 01/01/2024

(8) Montant, index ou formule.

(9) Indiquer le niveau de taux après opérations de couverture éventuelles. Pour les emprunts à taux variables, indiquer le niveau du taux à la date de vote du budget.

(10) Indiquer les intérêts à payer au titre de contrat initial et comptabilisés à l'article 66111 et des intérêts éventuels à payer au titre du contrat d'échange et comptabilisés à l'article 668.

(11) Indiquer les intérêts à percevoir au titre du contrat d'échange et comptabilisés au 778.

IV - ANNEXES	IV
ELEMENTS DU BILAN - ETAT DE LA DETTE TYPOLOGIE DE LA REPARTITION DE L'ENCOURS	A2.4

A2.4 - TYPOLOGIE DE LA REPARTITION DE L'ENCOURS (1)

structures / indices sous-jacents	(1) indices en euros	(2) indices inflation française ou zone euro ou écart entre ces indices	(3) écarts d'indices zone euro	(4) indices hors zone euro et écarts d'indices dont l'un est un indice hors zone euro	(5) écarts d'indices hors zone euro	(6) autres indices
(A) Taux fixe simple. Taux variable simple. Echange de taux fixe contre taux variable ou inversement. Echange de taux structuré contre taux variable ou taux fixe (sens unique). Taux variable simple plafonné (cap) ou encadré (tunnel)	21 produits					
	100,00 % de l'encours					
	10 961 371 282,79 Francs					
(B) Barrière simple. Pas d'effet de levier						
(C) Option d'échange (swaption)						
(D) Multiplicateur jusqu'à 3; multiplicateur jusqu'à 5 capé						
(E) Multiplicateur jusqu'à 5						
(F) Autres types de structure						

(1) Cette annexe retrace le stock de dette au 01/01/2024 après opérations de couverture éventuelles.

PROCEDURE	CHOIX DU CONSEIL MUNICIPAL	DELIBERATION	
<p align="center">AMORTISSEMENT OBLIGATOIRE</p>	<p align="center">Catégories de biens amorties :</p>	<p align="center">n°2017/500 du 20/06/2017</p>	
	<p align="center">Immobilisations incorporelles</p>		
	Frais d'études non suivies de réalisations		5 ans
	Frais de recherche et de développement en cas de réussite		5 ans
	Frais de recherche et de développement en cas d'échec		1 an
	Autres immobilisations incorporelles		2 ans
	Logiciels		2 ans
	<p align="center">Subventions d'équipement versées</p>		
	- à des organismes ou personnes de droit privé		5 ans
	- à des organismes publics		15 ans
	- à des organismes d'aménagement ou de construction dans le cadre de programme de logements sociaux ou de financement d'équipements publics annexes		15 ans
	<p align="center">Immobilisations corporelles</p>		
	Appareils de laboratoire		2 ans
	Autres mobiliers et outillages (dont matériel incendie)		2 ans
	Bateaux		5 ans
	Bâtiments productifs de revenus		20 ans
	Camions et véhicules industriels		10 ans
	Coffres forts		20 ans
	Equipements de cuisine		2 ans
	Equipements de garage et ateliers		5 ans
Equipements sportifs	2 ans		
Matériel de bureau électrique ou électronique	2 ans		
Matériel informatique	2 ans		
Mobiliers	10 ans		
Photocopieurs	5 ans		
Véhicules deux roues	3 ans		
Véhicules et utilitaires légers	5 ans		

ANNEXE							IV
ETAT DES PROVISIONS							A4

Compte d'imputation	Objet de la provision	Montant de la provision de l'exercice	Date de constitution de la provision initiale	Montant des provisions constituées au 31/12/2023	Montant total des provisions constituées	Montant des reprises	Solde
14 - Provisions réglementées							
145 - pour différé de remboursement de la dette							
15 - Provisions pour risques et charges		0		857 910 562	857 910 562	289 778 927	568 131 635
15112 - Provisions pour litiges et contentieux	Personnel		31/12/2020	2 000 000	2 000 000		2 000 000
	Personnel		31/12/2020	600 000	600 000		600 000
	Personnel		31/12/2020	1 500 000	1 500 000		1 500 000
	Urbanisme		31/12/2020	800 000	800 000		800 000
	Urbanisme		31/12/2020	1 194 000	1 194 000		1 194 000
	Urbanisme		31/12/2021	119 333	119 333		119 333
	Urbanisme		31/12/2021	150 000	150 000		150 000
	Urbanisme		31/12/2021	200 000	200 000		200 000
	Domaine public		31/12/2021	1 000 000	1 000 000		1 000 000
	Environnemental		31/12/2021	200 000	200 000		200 000
	Permis de construire		31/12/2020	105 000 000	105 000 000		105 000 000
	Permis de construire		31/12/2021	240 000	240 000		240 000
	Frais d'honoraires		31/12/2020	600 000	600 000		600 000
	Personnel		31/12/2019	16 800 000	16 800 000		16 800 000
	Fiscal		31/12/2019	5 804 183	5 804 183		5 804 183
	Permis de construire		31/12/2019	1 000 000	1 000 000		1 000 000
	Assurance		31/12/2022	5 405 736	5 405 736		5 405 736
	Responsabilité		31/12/2023	500 000	500 000		500 000
	Personnel		31/12/2023	3 150 000	3 150 000		3 150 000
	Responsabilité		31/12/2023	5 790 600	5 790 600		5 790 600
	Responsabilité		31/12/2023	3 678 783	3 678 783		3 678 783
	Responsabilité		31/12/2023	2 085 000	2 085 000		2 085 000
	Urbanisme		31/12/2023	600 000	600 000		600 000
	Urbanisme		31/12/2023	250 000	250 000		250 000
	Urbanisme		31/12/2023	300 000	300 000		300 000
	Police		31/12/2023	150 000	150 000		150 000
	Police		31/12/2023	300 000	300 000		300 000
	Urbanisme		31/12/2023	2 400 000	2 400 000		2 400 000
	Police		31/12/2023	270 000	270 000		270 000
	Urbanisme		31/12/2023	1 500 000	1 500 000		1 500 000
	Police		31/12/2023	650 000	650 000		650 000
	Urbanisme		31/12/2020	56 000 000	56 000 000		56 000 000
	Batiments		31/12/2020	12 000 000	12 000 000		12 000 000
Fiscal		31/12/2020	111 051 144	111 051 144	111 051 144	0	
Fiscal		31/12/2019	514 621 783	514 621 783	178 727 783	335 894 000	
Provision pour dépréciation		0		431 690 378	431 690 378	49 778 325	381 912 053
29 - des immobilisations							
39 - des stocks							
49 - des comptes de redevables	Créances irrécouvrables		31/12/2005	431 690 378	431 690 378	49 778 325	381 912 053
59 - des cptes financiers							

TOTAL GENERAL		0		1 289 600 940	1 289 600 940	339 557 252	950 043 688
----------------------	--	----------	--	----------------------	----------------------	--------------------	--------------------

IV - ANNEXES	IV
ELEMENTS DU BILAN	
EQUILIBRE DES OPERATIONS FINANCIERES - DEPENSES	A6.1

DEPENSES A COUVRIR PAR DES RESSOURCES PROPRES

Art. (1)	Libellé (1)	Propositions nouvelles	Vote (2)
DEPENSES TOTALES A COUVRIR PAR DES RESSOURCES PROPRES = A + B		1 040 000 000	
16 Emprunts et dettes assimilées (A)		940 000 000	
1641	Emprunts en euros	940 000 000	
Dépenses et transferts à déduire des ressources propres (B)		100 000 000	
020	Dépenses imprévues	100 000 000	

	Op. de l'exercice I	Restes à réaliser en dépenses de l'exercice précédent (3)(4)	Solde d'exécution D001 (3)(4)	TOTAL II
Dépenses à couvrir par des ressources propres	1 040 000 000	385 615 730	1 391 372 298	2 816 988 028

(1) Détailler les chapitres budgétaires par article conformément au plan de comptes.

(2) Crédits de l'exercice votés lors de la séance.

(3) Inscrire uniquement si le compte administratif est voté ou en cas de reprise anticipée des résultats de l'exercice précédent.

(4) Indiquer le montant correspondant figurant en II - Présentation générale du budget – vue d'ensemble.

IV - ANNEXES	IV
ELEMENTS DU BILAN	
EQUILIBRE DES OPERATIONS FINANCIERES - RECETTES	A6.2

RESSOURCES PROPRES

Art. (1)	Libellé (1)	Propositions nouvelles	Vote (2)
RECETTES (RESSOURCES PROPRES) = a + b		3 202 499 054	
Ressources propres externes de l'année (a)			
Ressources propres internes de l'année (b) (3)		3 202 499 054	
15112	<i>Prov pr litiges budgétaires</i>		
2804112	<i>Bâtiments et installations Etat</i>	450 000	
2804121	<i>Biens mobiliers, matériel et études Nouvelle-Calédonie</i>	35 000	
2804122	<i>Bâtiments et installations Nouvelle-Calédonie</i>	865 000	
2804132	<i>Bâtiments et installations Provinces</i>	17 350 000	
2804151	<i>Biens mobiliers, matériel et études Groupement de collectivités</i>	13 100 000	
2804152	<i>Bâtiments et installations Groupement de collectivités</i>	37 150 000	
2804172	<i>Bâtiments et installations Autres établissements publics</i>	4 000 000	
280421	<i>Biens mobiliers, matériel et études Personnes de droit privé</i>	6 600 000	
280422	<i>Bâtiments et installations Personnes de droit privé</i>	5 500 000	
28051	<i>Concessions et droits similaires</i>	25 450 000	
281561	<i>Matériel roulant</i>	118 200 000	
281568	<i>Autre matériel et outillage d'incendie et de défense civile</i>	13 500 000	
281571	<i>Amort immo corp Matériel roulant</i>	5 500 000	
281578	<i>Autre matériel et outillage de voirie</i>	4 200 000	
28158	<i>Autres installations matériel et outillage techniques</i>	29 500 000	
28182	<i>Matériel de transport</i>	70 300 000	
28183	<i>Matériel de bureau et matériel informatique</i>	61 500 000	
28184	<i>Mobilier</i>	14 000 000	
28188	<i>Autres immobilisations corporelles</i>	82 800 000	
4912	<i>Provisions pour dépréciation des comptes de redevables budgétaires</i>		
024	<i>Produits de cessions</i>	348 155 000	
021	<i>Virement de la section de fonctionnement</i>	2 344 344 054	

Opérations de l'exercice III	Restes à réaliser en recettes de l'exercice précédent (4)(5)	Solde d'exécution R001 (4)(5)	Affectation R0168 (4)	TOTAL IV
Total ressources propres disponibles				
3 202 499 054			3 203 107 785	6 405 606 839

Montant
Dépenses à couvrir par des ressources propres (II)
2 816 988 028
Ressources propres disponibles (IV)
6 405 606 839
Solde (V = IV-II)(6)
+3 588 618 811,00

(1) Les comptes 15, 169, 26, 27, 28, 29, 39, 481, 49 et 59 sont à détailler conformément au plan de comptes.

(2) Crédits de l'exercice votés lors de la séance.

(3) Les comptes 15, 29, 39, 49 et 59 sont présentés uniquement si la commune ou l'établissement applique le régime des provisions budgétaires.

(4) Inscrire uniquement si le compte administratif est voté ou en cas de reprise anticipée des résultats de l'exercice précédent.

(5) Indiquer le montant correspondant figurant en II - Présentation générale du budget - vue d'ensemble.

(6) Indiquer le signe algébrique.

IV - ANNEXES	IV
ELEMENTS DU BILAN	A7.2.1
ETAT DE REPARTITION DE LA TEOM	

(COMMUNES ET GROUPEMENTS DE 10 000 HABITANTS ET PLUS, article L. 2313-1)

A7.2.1 - SECTION DE FONCTIONNEMENT- DEPENSES

DEPENSES (1)		
Article (2)	Libellé (2)	Montant
67	CHARGES EXCEPTIONNELLES	95 500 000
67441	Subventions exceptionnelles aux budgets annexes	95 500 000
68	DOTATIONS PROVISIONS SEMI-BUDGETAIRES (3)	
Total des dépenses réelles		95 500 000
023	VIREMENT A LA SECTION D'INVESTISSEMENT (4)	
Total des dépenses d'ordre		
TOTAL GENERAL		95 500 000

A7.2.1 - SECTION DE FONCTIONNEMENT - RECETTES

RECETTES (1)		
Article (2)	Libellé (2)	Montant
Recettes issues de la TEOM		
7331	Taxe d'enlèvement des ordures ménagères	
Dotation et participations reçues		
Autres recettes de fonctionnement éventuelles		87 000 000
70	PRODUITS DES SERVICES, DU DOMAINE ET VENTES DIVERSES	87 000 000
70841	Mise a disposition du personnel aux budgets annexes, ccas et caisse des écoles	67 000 000
70872	Remboursement de frais par les budgets annexes et les régies municipales	20 000 000
78	REPRISES PROVISIONS SEMI-BUDGETAIRES (3)	
Total des recettes réelles		87 000 000
Total des recettes d'ordre		
TOTAL GENERAL		87 000 000

(1) Dépenses et recettes, directes et indirectes, afférentes à l'exercice de la compétence visée à l'article L.2313-1 du CGCT.

(2) Détailler les chapitres budgétaires par article conformément au plan de comptes appliqué par la commune ou l'établissement.

(3) Si la commune ou l'établissement applique les provisions semi-budgétaires.

(4) Montant des recettes de fonctionnement transféré en investissement pour le financement des dépenses d'investissement afférentes à l'exercice de la compétence susmentionnée.

IV - ANNEXES	IV
ELEMENTS DU BILAN	A7.2.2
ETAT DE REPARTITION DE LA TEOM	

(COMMUNES ET GROUPEMENTS DE 10 000 HABITANTS ET PLUS, article L. 2313-1)

A7.2.2 - SECTION D'INVESTISSEMENT- DEPENSES

DEPENSES (1)		
Article (2)	Libellé (2)	Montant
	Remboursement d'emprunts et dettes assimilées	
	Aquisitions d'immobilisations	
	Opération d'équipement (1 ligne par opération)	
	Autres dépenses éventuelles	
	Opération pour compte de tiers (1 ligne par opération)	
	Total des dépenses réelles	
	Total des dépenses d'ordre	
	TOTAL GENERAL	

A7.2.2 - SECTION D'INVESTISSEMENT - RECETTES

RECETTES (1)		
Article (2)	Libellé (2)	Montant
	Souscription d'emprunts et dettes assimilées	
	Dotations et subventions reçues	
	Autres recettes éventuelles	
	Opération pour compte de tiers (1 ligne par opération)	
	Total des recettes réelles	
021	VIREMENT A LA SECTION DE FONCTIONNEMENT (3)	
	Total des recettes d'ordre	
	TOTAL GENERAL	

(1) Dépenses et recettes, directes et indirectes, afférentes à l'exercice de la compétence visée à l'article L.2313-1 du CGCT.

(2) Détailler les chapitres budgétaires par article conformément au plan de comptes appliqué par la commune ou l'établissement.

(3) Montant des recettes de fonctionnement transféré en investissement pour le financement des dépenses d'investissement afférentes à l'exercice de la compétence susmentionnée.

ANNEXE

RESULTAT N-1 AFFECTE PAR ANTICIPATION AU BUDGET PRIMITIF 2024

A8

B01 - Calcul du résultat au 15/02/2024	FONCTIONNEMENT		INVESTISSEMENT		CUMUL DES SECTIONS	
	DEPENSE	RECETTE	DEPENSE	RECETTE	DEPENSES OU DEFICIT	RECETTES OU EXCEDENT
PREVISIONS BUDGETAIRES	17 917 495 042	17 917 495 042	10 433 284 430	10 433 284 430	28 350 779 472	28 350 779 472
REALISATIONS	15 448 008 293	18 268 423 453	6 561 813 506	5 085 359 298	22 009 821 799	23 353 782 751
REALISATIONS hors affectation résultat 2022	15 448 008 293	18 268 423 453	6 561 813 506	2 409 789 734	22 009 821 799	20 678 213 187
Opérations REELLES	14 846 902 562	18 171 994 897	6 370 438 591	1 713 737 644	21 217 341 153	19 885 732 541
Opérations ORDRE	601 105 731	96 428 556	191 374 915	696 052 090	792 480 646	792 480 646
Affectation du résultat 2022				2 675 569 564		2 675 569 564
I - RESULTAT DE L'EXERCICE		2 820 415 160	1 476 454 208			1 343 960 952
II - RESULTATS ANTERIEURS REPORTEES		576 840 042		85 081 910	0	661 921 952
III - RESULTATS CUMULES (I+II) hors restes à réaliser		3 397 255 202	1 391 372 298			2 005 882 904
RESTES A REALISER	44 147 417		385 615 730		429 763 147	
IV - RESULTATS DES RESTES A REALISER	44 147 417		385 615 730		429 763 147	
V - RESULTATS CUMULES (III+IV) avec restes à réaliser		3 353 107 785	1 776 988 028			1 576 119 757

FONCTIONNEMENT

Résultat de l'exercice de fonctionnement	-	2 820 415 160
Résultat antérieur reporté (Chap. 002 - si D + si R)		576 840 042
= Résultat global de fonctionnement		3 397 255 202

a

INVESTISSEMENT

Réalisation hors affectation résultat 2022	6 561 813 506	2 409 789 734
Affectation du résultat (1068)		2 675 569 564
Résultat exercice 2022	1 476 454 208	
Résultat antérieur reporté (Chap. 001 - si D + si R)		85 081 910
= Résultat global d'investissement	1 391 372 298	

b

reprise du résultat global (b) en recette (si excédent) ou en dépense (si déficit) au compte 001 – Résultat d'investissement reporté.

RAR

Résultat des RAR d'investissement (- si D + si R)	385 615 730	
Besoin de financement	1 776 988 028	
= Résultat global de fonctionnement après couverture du besoin de financement		1 620 267 174

c

b + c

d

si b+c < 0 : couverture du besoin de financement en investissement (d) a minima en recette d'investissement au compte 1068

a - d

le surplus éventuel = (a)-(d) est maintenu en fonctionnement (en recette au compte 002 - Résultat de fonctionnement reporté) pour couvrir notamment l'incidence des restes à réaliser de la section

Résultat des RAR de fonctionnement (- si D + si R)	44 147 417	
= Résultat global de fonctionnement après couverture du besoin de financement et RAR de fonctionnement	44 147 417	1 576 119 757

e

couverture des restes à réaliser de fonctionnement (e) en recette au compte 002

a - d - e

Le résultat de fonctionnement après couverture du besoin de financement couvre les RAR de fonctionnement

IV - ANNEXES	IV
ELEMENTS DU BILAN – DETAIL DES OPERATIONS POUR COMPTE DE TIERS	A9

A9 - CHAPITRES D'OPERATIONS POUR COMPTE DE TIERS (Détail)(1)

N° opération : [...] Intitulé de l'opération :				Date de la délibération :
	Pour mémoire réalisations cumulées au 01/01/N (2)	RAR N-1 (3)	Nouveaux crédits votés	Total (4)
DEPENSES (a)				
[...] (5)				
040 Travaux réalisé par le personnel du mandataire				
041 Opérations d'ordre à l'intérieur de la section				
Annulations sur dépenses (c)(6)				
Dépenses nettes (a-c)				
RECETTES (b)				
Financement par le mandant et par d'autres tiers (7)				
040 Financement par le mandataire				
041 Financement par emprunt à la charge du tiers				
Annulations sur recettes (d) (6)				
Recettes nettes (b-d)				

(1) Ouvrir un cadre par opération pour compte de tiers.

(2) Ensemble des réalisations connues (hors restes à réaliser).

(3) A remplir uniquement en cas de reprise des résultats de l'exercice précédent, soit après le vote du compte administratif, soit en cas de reprise anticipée des résultats.

(4) Total = Restes à réaliser N-1 + Nouveaux crédits votés.

(5) Inscrire le chapitre et la nature des travaux.

(6) Le chapitre 45 doit être détaillé conformément au plan de comptes, tant en dépenses qu'en recettes.

(7) Indiquer le chapitre.

IV - ANNEXES	IV
ENGAGEMENTS HORS BILAN	
AUTORISATIONS DE PROGRAMME ET CREDITS DE PAIEMENT	B2.1
AUTORISATIONS D'ENGAGEMENT ET CREDITS DE PAIEMENT	B2.2

B2.1 - SITUATION DES AUTORISATIONS DE PROGRAMME ET CREDITS DE PAIEMENT

No ou intitulé de l'A.P.	Montant des AP			Montant des CP			
	Pour memoire AP votée y compris ajustement	Révision de l'exercice 2024	Total cumulé (toutes les délibérations y compris pour 2024)	Crédits de paiement antérieurs (réalisations cumulées au 01/01/2024) (1)	Crédits de paiement ouverts au titre de l'exercice 2024 (2)	Restes à financer de l'exercice 2025	Restes à financer (exercices au delà de 2025)
Dépenses	27 333 056 367	2 036 461 579	29 369 517 946	16 485 362 792	6 203 972 165	4 833 775 747	1 846 407 242
02 2023 1 ACQUISITION MOBILIERS ET MATERIELS	160 414 910	-2 000 000	158 414 910		59 414 910	33 000 000	66 000 000
05 2017 1 AMENAGEMENT D'UN CREMATORIUM AU CIMENTIERE DU PK5	333 316 226	-445	333 315 781	333 099 226	216 555		
05 2019 2 TVX SUR BATIMENTS ET TERRAINS COMMUNAUX	442 273 053	-4 766 353	437 506 700	425 464 752	12 041 948		
05 2021 1 REHABILITATION FRANCE AUSTRALE	380 000 000		380 000 000	234 981 664	110 539 827	34 478 509	
05 2021 2 REALISATION DU BATIMENT DES ARCHIVES MUNICIPALES	365 968 200	60 000 000	425 968 200	33 198 962	296 769 238	96 000 000	
05 2024 1 TRAVAUX AMENAGEMENT CIMENTIERE PK5		65 000 000	65 000 000			35 000 000	30 000 000
05 2024 2 AMENAGEMENT DES BATIMENTS ET TERRAINS COMMUNAUX		264 120 000	264 120 000		115 120 000	77 700 000	71 300 000
06 2017 1 MATERIEL DE TRANSPORT ET ENGINS	539 899 472		539 899 472	539 899 472			
06 2022 1 ACQUISITION ET RENOUVELLEMENT PARC ROULANT	515 755 258	-21 081 701	494 673 557	99 728 758	126 444 799	158 500 000	110 000 000
07 2020 1 ET DEVELOPPEMENT DU SI - 2020	738 334 412	-48 159 346	690 175 066	472 137 126	218 037 940		
11 2018 1 VIDEO PROTECTION N°2	245 884 866	-1 824 112	244 060 754	244 060 754			
11 2020 1 EQUIPEMENT DE SECURITE ET SALUBRITE PUBLIQUE	500 000 000	21 924 100	521 924 100	428 349 955	93 574 145		
11 2023 1 VIDEO PROTECTION N°3	27 890 108	38 736 631	66 626 739	8 632 549	57 994 190		
11 2023 3 ACTIONS STRATEGIE REQUINS	305 878 728	-40 300 000	265 578 728	51 332 720	174 246 008	34 000 000	6 000 000
21 2019 1 EQUIPEMENTS SCOLAIRES	910 609 757	-35 595 870	875 013 887	816 227 388	58 786 499		
21 2023 1 EQUIPEMENTS DES ECOLES	672 000 000	287 500 000	959 500 000		348 300 000	278 600 000	332 600 000
31 2018 1 TRAVAUX DE REFECTION DE L'AQUARIUM DES LAGONS	133 703 102		133 703 102	133 703 102			
31 2022 1 REQUALIFICATION DU SITE DE L'EX POLYCLINIQUE	280 000 000	-870	279 999 130	24 720 700	200 128 558	55 149 872	
31 2024 1 SUBVENTION EQUIPEMENT CATHEDRALE		37 734 168	37 734 168		3 505 100	8 126 132	26 102 936
41 2019 1 EQUIPEMENTS SPORTIFS N°1	615 374 317	79 848 599	695 222 916	503 261 906	191 961 010		
41 2021 1 EQUIPEMENTS SPORTIFS N°2	211 128 880	-159 466 400	51 662 480	51 424 062	238 418		
51 2015 2 ACTIONS DE PROXIMITE DES CONSEILS DE SECTEUR	871 846 753		871 846 753	569 363 082	126 545 103	80 000 000	95 938 568
51 2021 1 EQUIPEMENTS DE PROXIMITE 2021	457 997 610	-10 883 508	447 114 102	19 514 102	114 883 508	288 600 000	24 116 492
51 2022 1 REHABILITATION MAISON DE QUARTIER MONTRAVEL	80 000 000	-8 000 000	72 000 000			40 000 000	32 000 000
61 2019 1 EQUIPEMENTS D'EAU PUVIALE	427 680 394	-1 621 863	426 058 531	415 636 614	10 421 917		
61 2022 1 EQUIPEMENTS EAU PUVIALE	395 000 000	62 151 600	457 151 600	4 701 600	304 450 000	148 000 000	
61 2024 1 USINE MONT TE		45 000 000	45 000 000			45 000 000	
71 2017 1 AMENAGEMENT DE LA ROUTE DU PORT DESPOINTES	593 292 979		593 292 979	593 292 979			

IV - ANNEXES	IV
ENGAGEMENTS HORS BILAN	
AUTORISATIONS DE PROGRAMME ET CREDITS DE PAIEMENT	B2.1
AUTORISATIONS D'ENGAGEMENT ET CREDITS DE PAIEMENT	B2.2

B2.1 - SITUATION DES AUTORISATIONS DE PROGRAMME ET CREDITS DE PAIEMENT

No ou intitulé de l'A.P.	Montant des AP			Montant des CP			
	Pour memoire AP votée y compris ajustement	Révision de l'exercice 2024	Total cumulé (toutes les délibérations y compris pour 2024)	Crédits de paiement antérieurs (réalisations cumulées au 01/01/2024)	Crédits de paiement ouverts au titre de l'exercice 2024	Restes à financer de l'exercice 2025	Restes à financer (exercices au delà de 2025)
71 2017 3 AMENAGEMENT VRD DU QUARTIER DE L'ANSE VATA	1 263 227 022	75 867 454	1 339 094 476	959 094 476	315 678 338	64 321 662	
71 2018 1 PROGRAMME AMENAGEMENT DE VOIRIE N°2	327 846 929	-12 047 892	315 799 037	313 292 037	2 507 000		
71 2019 1 REFECTION DE CHAUSSEES	2 795 903 331	-167 075	2 795 736 256	2 795 736 256			
71 2022 1 PROGRAMME AMENAGEMENT DE VOIRIE	1 072 115 389	484 249 916	1 556 365 305	348 365 305	426 649 453	545 000 000	236 350 547
71 2023 1 AMENAGEMENT ROUTE PORT DESPOINTES PHASE 3	395 500 000	-10 000 000	385 500 000	4 875 189	208 086 672	172 538 139	
71 2023 3 AMENAGEMENT VOIRIE	2 345 000 000	15 000 000	2 360 000 000		1 123 250 000	722 400 000	514 350 000
72 2020 1 REFECTION DES TROTTOIRS	1 269 000 000	115 919 866	1 384 919 866	779 919 866	225 000 000	290 000 000	90 000 000
72 2022 1 AMENAGEMENTS DE PISTES CYCLABLES	688 000 000	9 561 433	697 561 433	39 561 433	290 438 567	367 561 433	
73 2020 1 PROGRAMME ECLAIRAGE PUBLIC N°3	1 088 603 437	-7 049 566	1 081 553 871	532 453 871	225 451 301	262 000 000	61 648 699
73 2023 1 TRAVAUX D'ECLAIRAGE VDO	300 000 000	-20 005 207	279 994 793	54 994 793	100 000 000	125 000 000	
81 2016 1 AMENAGEMENT GLOBAL QUAI FERRY	2 273 948 940	-4 181	2 273 944 759	2 272 640 910	1 303 849		
81 2023 2 SUBVENTION GIE SERAIL	6 000 000		6 000 000	2 000 000	2 000 000	2 000 000	
81 2024 1 AMENAGEMENT NDU		474 500 000	474 500 000		8 500 000	321 000 000	145 000 000
83 2020 1 AMENAGEMENT ESPACES VERTS ET PUBLICS	758 753 807	70 454 574	829 208 381	594 535 955	199 872 426	34 800 000	
83 2020 2 AMENAGEMENT DU LITTORAL	2 544 908 487	211 867 627	2 756 776 114	1 785 161 228	451 614 886	515 000 000	5 000 000
Recettes							

(1) Il s'agit des réalisations effectives correspondant aux mandats émis.

(2) Il s'agit du montant prévu initialement par l'échéancier corrigé des révisions.

IV - ANNEXES	IV
ENGAGEMENTS HORS BILAN	
AUTORISATIONS DE PROGRAMME ET CREDITS DE PAIEMENT	B2.1
AUTORISATIONS D'ENGAGEMENT ET CREDITS DE PAIEMENT	B2.2

B2.2 - SITUATION DES AUTORISATIONS D'ENGAGEMENT ET CREDITS DE PAIEMENT

No ou intitulé de l'A.E.	Montant des AE			Montant des CP			
	Pour memoire AE votée y compris ajustement	Révision de l'exercice 2024	Total cumulé (toutes les délibérations y compris pour 2024)	Crédits de paiement antérieurs (réalisations cumulées au 01/01/2024) (1)	Crédits de paiement ouverts au titre de l'exercice 2024 (2)	Restes à financer de l'exercice 2025	Restes à financer (exercices au delà de 2025)
Dépenses	539 415 520	8 667 157	548 082 677	174 694 041	163 995 318	74 693 318	134 700 000
07 2022 1 SECURITE INFORMATIQUE	17 734 367	-12 000 000	5 734 367	2 434 367	3 300 000		
07 2023 1 MODERNISATION DES OUTILS BUREAUTIQUE ET COLLABORATIFS	210 000 000	-677 260	209 322 740	77 922 740	39 700 000	20 000 000	71 700 000
11 2021 1 STRATEGIE REQUINS	78 981 153	22 697 217	101 678 370	15 891 734	32 093 318	19 693 318	34 000 000
11 2023 2 PRESTATION DE SERVICE REGULATEURS SCOLAIRES	88 000 000		88 000 000	22 000 000	22 000 000	22 000 000	22 000 000
31 2023 1 JEUDIS DU CENTRE VILLE	16 700 000	-116 800	16 583 200	6 063 200	10 520 000		
31 2023 2 MISE EN LUMIERE ARTISTIQUE	96 000 000	-1 236 000	94 764 000	47 382 000	47 382 000		
81 2023 1 ACCOMPAGNEMENT EVOLUTION PUD	23 000 000		23 000 000		6 000 000	10 000 000	7 000 000
81 2023 3 CONTRIBUTION GIE SERAIL	9 000 000		9 000 000	3 000 000	3 000 000	3 000 000	
Recettes							

(1) Il s'agit des réalisations effectives correspondant aux mandats émis.

(2) Il s'agit du montant prévu initialement par l'échéancier corrigé des révisions.

IV - ANNEXES	IV
LISTE DES ORGANISMES DE GROUPEMENT AUXQUELS ADHERE LA COMMUNE	C3.1

DESIGNATION DES ORGANISMES	DATE D'ADHESION	MODE DE FINANCEMENT	MONTANT DU FINANCEMENT
ETABLISSEMENT PUBLIC DE COOPERATION INTERCOMMUNALE			
AQUARIUM DES LAGONS	08/03/2005	Contribution aux frais de fonctionnement	73 000 000
SYNDICAT INTERCOMMUNAL DU GRAND NOUMEA	01/09/2006	Contribution aux frais de fonctionnement	75 000 000
		Contribution aux dépenses d'investissement	14 000 000
SYNDICAT MIXTE DES TRANSPORTS URBAINS	01/09/2010	Contribution aux frais de fonctionnement	590 070 000
		Contribution aux dépenses d'investissement	20 000 000

Les états financiers des organismes et établissements cités sont consignés à la Direction des Finances et peuvent être consultés sur demande

IV - ANNEXES	IV
AUTRES ELEMENTS D'INFORMATION	
LISTE DES SERVICES INDIVIDUALISES DANS UN BUDGET ANNEXE	
	C3.3

SERVICE PUBLIC	OBJET	DATE DE CREATION DU BUDGET ANNEXE	NATURE DE L'ACTIVITE
SERVICE PUBLIC LOCAL DES DECHETS MENAGERS ET ASSIMILES	Centraliser les différentes actions engagées par la Ville dans le domaine de la gestion des déchets ménagers, afin d'apprécier les coûts des services rendus aux usagers pour ce service public industriel et commercial (SPIC).	01/01/2013	Collecte des déchets ménagers
SERVICE PUBLIC LOCAL DU SERVICE D'EAU POTABLE	Retracer les opérations gérées en régie directe par la Ville en excluant ainsi celles réalisées dans le cadre de la délégation de service public par affermage avec îlots concessifs dont la gestion relève du délégataire et généralement de la comptabilité privée.	01/01/2013	Adduction d'eau potable, entretien et développement du réseau à l'exclusion des opérations confiées par délégation de service public à un délégataire.
SERVICE PUBLIC LOCAL DU SERVICE D'ASSAINISSEMENT COLLECTIF	Retracer les opérations gérées en régie directe par la Ville en excluant ainsi celles réalisées dans le cadre de la délégation de service public dont la gestion relève du délégataire et généralement de la comptabilité privée.	01/01/2013	Adduction d'eau potable, entretien et développement du réseau à l'exclusion des opérations confiées par délégation de service public à un délégataire.
SERVICE PUBLIC LOCAL DES SERVICES FUNERAIRES	Centraliser les différentes actions engagées par la Ville dans le domaine de la gestion des services funéraires afin d'apprécier les coûts des services rendus aux usagers pour ce service public industriel et commercial (SPIC).	08/11/2018	Services funéraires

ANNEXES
AUTRES ELEMENTS D'INFORMATION
LISTE DES ORGANISMES CONCESSIONNAIRES DE SERVICE PUBLIC

C3.3

DESIGNATION DES ORGANISMES	DATE DE CONCESSION	SERVICE PUBLIC CONCEDE
SOCIETES DELEGATAIRES DE SERVICE PUBLIC		
EEC	15/12/2000	Fourniture d'électricité pour les administrés de la commune
AUTRES ORGANISMES		

Les états financiers des organismes et établissements cités sont consignés à la Direction des Finances et peuvent être consultés sur demande

ANNEXES
AUTRES ELEMENTS D'INFORMATION
LISTE DES ORGANISMES DELEGATAIRES DE SERVICE PUBLIC
C3.3

DESIGNATION DES ORGANISMES	DATE DE DELEGATION	SERVICE PUBLIC DELEGUE
SOCIETES DELEGATAIRES DE SERVICE PUBLIC		
CALEDONIENNE DES EAUX	16/12/2008	ASSAINISSEMENT
CALEDONIENNE DES EAUX	15/12/2008	EAU POTABLE
AUTRES ORGANISMES		

Les états financiers des sociétés et établissements cités sont consignés à la Direction des Finances et peuvent être consultés sur demande

IV - ANNEXES**DECISIONS EN MATIERE DES TAUX DE CENTIMES ADDITIONNELS****D1**

LIBELLES	TAUX APPLIQUES par décision du conseil municipal (délibération n°2015/1679 du 21 décembre 2015)
Contribution des patentes	60%
Droits de licences	60%
Contribution foncière	60%
Droits d'enregistrements	30%
Droits sur revenus des VMP	25%

IV - ANNEXES**DECISIONS EN MATIERE DES TAUX DE CENTIMES ADDITIONNELS****D1**

LIBELLES	TAUX APPLIQUES par décision du conseil municipal (délibération n°2015/1679 du 21 décembre 2015)
Contribution des patentes	60%
Droits de licences	60%
Contribution foncière	60%
Droits d'enregistrements	30%
Droits sur revenus des VMP	25%

Numero de compte	Libelle du compte	Balance d'entree		Operations non budgetaires		Operations budgetaires		Total		Solbes	
		D = Debits	C = Credits	Debits	Credits	Debits	Credits	Debits	Credits	D = Debits	C = Credits
11021	Dotation	5 457 230 627 C									
110251	Dons et legs en capital	76 322 260 C									
11027	Mise a disposition (chez le beneficiataire)	1 504 109 288 C									
11069	Reserves - Excédents de fonctionnement	58 713 165 456 C									
1110	Report a nouveau (solde creditier)	579 216 764 C									
112	Resultat de l'exercice (Excédent ou	2 673 192 842 C									
11311	Subventions d'equipement transférables	511 168 173 C									
11313	Subventions d'equipement transférables	126 391 749 C									
11318	Autres subventions d'equipement	91 662 349 C									
11321	Subventions d'equipement non	8 197 646 814 C									
11322	Subventions d'equipement non	3 049 616 479 C									
11323	Subventions d'equipement non	3 715 858 977 C									
113248	Autres communes	3 000 000 C									
11326	Subventions d'equipement non	199 891 779 C									
11328	Subventions d'equipement non	3 577 705 016 C									
11339	Fonds equipts transf. - Autres	954 654 C									
11341	Dotations d'equipement des territoires	3 561 917 080 C									
11342	Fonds affectes a l'equipement - FIP	150 889 724 C									
11346	Participations pour voiries et reseaux	2 000 000 C									
11348	Autres fonds affectes a l'equipement	509 342 905 C									
11382	Autres subv. invest. non transférables -	1 800 000 C									
11388	Autres subv. invest. non transférables	117 516 663 C									
113911	Subv. equipmt transférées c/resultat-Rtat	298 221 159 D									
113913	Subv. equipmt transférées c/resultat -	4 848 080 D									
115112	provisions pour litiges - budgetaires	147 391 699 C									
115112-040	provisions pour litiges - budgétaires	147 391 699 C									
11582	Autres provisions pour charges -	683 672 927 C									
11581	Emprunts en euros	11 241 585 773 C									
11642	Emprunts en Francs Facilitiques	32 689 826 C									
1165	Depots et cautions reçus	19 751 446 C									
116884	Interests courus sur emprunts aupres des	108 789 435 C									
1181	Compte de liaison : affectation	1 343 755 673 D									
1192	Plus ou moins-values sur cessions	1 723 021 935 C									
1192-040	Plus ou moins-values sur cessions	1 723 021 935 C									
	Total Cl. 1	1 646 824 912 D	106 887 432 640 C	5 403 890 964	2 751 672 693	1 024 396 911	4 398 273 873	8 075 112 787	114 037 435 206	1 646 824 912 D	107 609 151 331 C
12031	Immobilisations incorporelles - Frais	83 430 733 D									
1204112	Subv. equipmt - Etat - Biftements et	6 500 000 D									
1204121	Subv. equipmt - Territoire - Biens	500 000 D									
1204122	Subv. equipmt - Territoire - Biftements et	12 972 257 D									
1204132	Subv. equipmt-Provices - Biftements et	260 236 809 D									

Numero de compte	Libelle du compte	Balance d'entree D = Debits C = Credits	Operations non budgetaires Debits Credits	Operations budgetaires Debits Credits	Totaux Debits Credits	Solde D = Debits C = Credits
Report cl. 2		363 639 799 D	0	0	444 434 117	361 003 384 D
2004151	Subv. equipmt-Autres grants collectiv.	94 011 580 D			97 071 247	97 283 881 D
2004152	Subv. equipmt-Autres grants collectiv.	567 877 831 D			584 806 291	584 806 291 D
2004172	Subv. equipmt-Autres EPI-Bifiments et	20 000 000 D			20 000 000	20 000 000 D
200422	Subv. equipmt-Personnes droit prive-Biens	80 999 971 D			84 959 971	69 459 971 D
200422	Subv. equipmt-Personnes droit prive	93 468 000 D			95 870 000	95 870 000 D
20051	Concessions et droits similaires	1 202 371 469 D	34 103 671	25 162 086	1 261 537 226 D	1 261 537 226 D
2111	Terrains nus	2 775 588 954 D			2 775 588 954	2 775 588 954 D
2112	Terrains de voirie	1 077 994 798 D			1 077 994 798	1 077 994 798 D
2113	Terrains aménagés autres que voirie	595 050 895 D			595 050 895	595 050 895 D
2118	Terrains bâtis	1 332 803 681 D			1 332 803 681	1 332 803 681 D
2119	Autres terrains	609 320 469 D			609 320 469	609 320 469 D
2121	Aménagements et aménagements de terrains	58 928 978 D		5 735 878	64 664 856	64 664 856 D
2128	Autres agencements et aménagements de	9 479 604 824 D	323 713 942	80 542 375	9 883 861 141	9 883 861 141 D
21311	Constructions - Bifiments publics - Hotel	1 499 143 101 D	8 647 119		1 507 790 220	1 507 790 220 D
21312	Constructions - Bifiments publics -	6 695 642 443 D	119 515 336	4 291 184	6 819 448 963	6 819 448 963 D
21316	Constructions - Bifiments publics -	261 778 327 D			261 778 327	261 778 327 D
21318	Constructions - Autres bifiments publics	10 663 182 092 D	1 651 444 420	11 288 988	12 325 915 500	12 325 915 500 D
21335	Constructions - Installations generales.	571 176 382 D			67 588 004	67 588 004 D
2138	Autres constructions	1 790 075 381 D			1 790 075 381	1 790 075 381 D
2145	Constructions sur sol d'autrua-Immeubles	231 564 D			231 564	231 564 D
2148	Constructions sur sol d'autrua-Instal.	20 697 007 D			20 697 007	20 697 007 D
2151	Autres constructions sur sol d'autrua	931 472 322 D	14 354 332	3 376 714	949 203 368	949 203 368 D
2152	Reseaux de voirie	14 507 143 296 D	479 894 495	39 372 015	15 026 409 806	15 026 409 806 D
21531	Installations de voirie	3 410 997 968 D	23 039 266	365 732 083	3 797 769 307	3 788 245 321 D
21532	Reseaux divers - Reseaux d'adduction	4 433 182 841 D	11 710 476		4 444 893 317	4 444 893 317 D
21533	Reseaux divers - Reseaux d'assainissement	8 848 523 142 D	390 628 436	940 592	9 240 092 170	9 240 092 170 D
21534	Reseaux divers - Reseaux C/Flés	9 984 535 D	4 482 370		14 466 905	14 466 905 D
21539	Reseaux divers - Reseaux	1 593 596 933 D	108 586 349		1 703 972 853	1 703 972 853 D
21561	Reseaux divers - Autres reseaux	16 190 014 D			16 190 014	16 190 014 D
21566	Matériel & outillage d'incendie & de	573 848 490 D		49 131 020	622 979 510	622 979 510 D
21568	Autres matériels & outillages d'incendie	198 685 212 D		15 416 410	214 101 622	214 101 622 D
21571	Matériel et outillage de voirie -	126 042 599 D			126 042 599	126 042 599 D
21578	Autres matériels et outillages de voirie	228 198 002 D			229 001 609	229 001 609 D
2158	Autres installations, matériel et	362 277 350 D		803 607	396 233 264	396 233 264 D
2161	Oeuvres et objets d'art	35 424 806 D		33 955 914	55 898 806	55 898 806 D
2162	Fonds anciens des bibliothèques et musées	20 362 420 D		474 000	23 762 420	23 762 420 D
2168	Autres collections et oeuvres d'art	6 701 960 D		3 400 000	6 701 960	6 701 960 D
21748	Immob. reçues mise a disposition-Autres	17 592 990 D			17 592 990	17 592 990 D
2181	Autres immobilisations corporelles	1 360 095 D			1 360 095	1 360 095 D
2182	Autres immobilisations corporelles	1 352 932 344 D		76 878 463	1 429 810 807	1 429 810 807 D
2183	Autres immobilisations corporelles	1 030 563 083 D		82 853 374	1 113 416 457	1 113 416 457 D
2184	Autres immobilisations corporelles	288 743 150 D		17 955 726	306 698 876	306 698 876 D
2185	Autres immobilisations corporelles	5 037 534 D		408 000	5 437 534	5 437 534 D
2188	Autres immobilisations corporelles	1 011 011 071 D		103 761 968	1 114 773 039	1 114 773 039 D
2212	Immobilisations corporelles en cours -	5 097 849 235 D	323 713 942	391 981 084	5 489 830 319	5 489 830 319 D
2213	Immobilisations corp. en cours	3 692 736 687 D	1 779 606 875	845 516 233	4 538 252 920	4 538 252 920 D
2214	Immobilisations corp. en cours	390 373 041 D	14 354 332	310 130 222	700 512 263	700 512 263 D
2215	Immobilisations corp. en cours-Instal.	15 034 811 785 D	1 018 341 392	2 810 213 455	17 845 025 240	17 845 025 240 D
2217	Immobilisations corp. reçues au titre	14 096 676 D			14 096 676	14 096 676 D
2218	Autres immobilisations corporelles en			31 470 127	31 470 127	31 470 127 D
222	Immobilisations incorporelles en cours	199 134 870 D	34 103 671	47 152 033	246 286 903	246 286 903 D
228	Avances versées sur commandes	11 515 626 D		1 966 174	13 481 800	13 481 800 D
241	Immobilisations mises en concession ou en	3 016 595 698 D			3 016 595 698	3 016 595 698 D
242	Immobilis. mises a dispo. dans le cadre	1 497 207 637 D			1 497 207 637	1 497 207 637 D
248	Autres immobilisations mises en	3 908 287 D			3 908 287	3 908 287 D

Numero de compte	Libelle du compte	Balance d'entree		Operations non budgetaires		Operations budgetaires		Totalux		Soldes	
		D = Debits C = Credits	D C	Debits	Credits	Debits	Credits	Debits	Credits	D = Debits C = Credits	D C
1261	Titres de participation		0 C								0 C
12764	Ceases sur des particuliers et autres	410 520 000 D						410 520 000 D			410 520 000 D
12804112	Amort. Subv. Equipem.-Ecar.-Biftements et	2 175 694 D						2 175 694 D			2 175 694 D
12804121	Amort. Subv. Equipem.-Ecar.-Biftements et	4 983 318 C						4 983 318 C			4 983 318 C
12804122	Amort. Subv. Equipem.-Newv. Calendone-Biens	399 996 C						399 996 C			399 996 C
12804122	Amort. Subv. Equipem.-Newv. Calendone-Biens	8 240 145 C						8 240 145 C			8 240 145 C
12804122-04	Amort. Subv. Equipem.-Newv. Calendone										
12804132	Amort. Subv. Equipem.-Newv. Calendone										
12804132-04	Amort. Subv. Equipem.-Provinces-Biftements et	173 819 077 C						173 819 077 C			173 819 077 C
12804131	Amort. Subv. Equipem.-Provinces-Biftements et										
12804131-04	Amort. immo. incoorpo-GEP de rattachem-Biens	46 911 247 C		4 787 356				4 787 356			46 911 247 C
12804132	Amort. immo. incoorpo - Biftements et	209 539 423 C						209 539 423 C			209 539 423 C
12804132-04	Amort. immo. incoorpo - Biftements et										
12804172	Amort. subv. equipem.-Autres EPU-Biftements	4 000 000 C						4 000 000 C			4 000 000 C
12804172-04	Amort. subv. equipem.-Autres EPU-Biftements										
1280421	Amort. subv. equipem.-Personnes droit prive	57 951 588 C		15 500 000				15 500 000			57 951 588 C
1280422	Amort. subv. equipem.-Personnes droit prive	46 299 982 C						46 299 982 C			46 299 982 C
128051	Amort. subv. equipem.-Personnes droit prive	1 173 002 799 C						1 173 002 799 C			1 173 002 799 C
128051-040	Amortissements - Concessions et droits										
128135	Amort. constructions-Installations	938 070 C						938 070 C			938 070 C
1281561	Amortiss. Materiel et outill. incendie et	428 548 276 C						428 548 276 C			428 548 276 C
1281566	Amortiss. Materiel et outill. incendie et	184 464 446 C						184 464 446 C			184 464 446 C
1281566-040	Amortiss., autre materiel et outillage										
1281571	Amortissements Materiel roulant	73 912 785 C						73 912 785 C			73 912 785 C
1281571-040	Amortissements Materiel roulant										
1281578	Amortissements - Autre materiel et	207 685 430 C						207 685 430 C			207 685 430 C
1281578-040	Amortissements - Autre materiel et										
128158	Amortissements - Autres installations,	309 192 954 C						309 192 954 C			309 192 954 C
128158-040	Amortissements - Autres installations,										
128182	Amortissements du materiel de transport	1 133 066 120 C						1 133 066 120 C			1 133 066 120 C
128182-040	Amortissements du materiel de transport										
128183	Amortissements du materiel de bureau et	955 785 813 C						955 785 813 C			955 785 813 C
128183-040	Amortissements du materiel de bureau et										
128184	Amortissements du mobilier	193 920 264 C						193 920 264 C			193 920 264 C
128184-040	Amortissements du mobilier										
128188	Amortissements des autres immobilisations	871 492 859 C						871 492 859 C			871 492 859 C
128188-040	Amortissements des autres immobilisations										
	Total Cl.2	108 254 384 929 D 6 084 154 592 C		3 190 407 568		3 190 407 568		5 534 433 755		634 102 585	116 979 226 252
14011	Fournisseurs - Exercices courant			5 277 076 735		5 294 193 610		5 277 076 735		5 294 193 610	
14014	Fournisseurs - Exercices anterieurs	2 059 000 C		1 272 295		265 000		1 272 295		265 000	
140172	Fournisseurs - Cessions ,oppositions	91 868 C						91 868 C			
14041	Fournisseurs d'immobilisations - Exercice			5 357 812 651		5 389 427 179		5 357 812 651		5 389 427 179	
14044	Fournisseurs d'immobilisations - Exercice	18 911 800 C		18 911 800				18 911 800			
140471	Fournisseurs d'immobilisations - Resumes	34 931 157 C		13 291 516		26 572 705		13 291 516		26 572 705	
140473	Fournisseurs d'immobilisations - Resumes	2 627 449 C		7 573 897		6 542 656		7 573 897		6 542 656	
1408	Fournisseurs - Factures non parvenues	402 860 203 C		402 860 203		620 348 092		402 860 203		620 348 092	
1411	Redevables - Exercice courant			1 569 336 438		1 541 629 164		1 569 336 438		1 541 629 164	
14114	Redevables - Exercices anterieurs	410 351 893 D				75 623 559		410 351 893		75 623 559	
	Total Cl.2			9 908 664 745		113 616 544 836 D		116 979 226 252		6 545 983 329 C	9 908 664 745

Numero de compte	Libelle du compte	Balance d'entree		Operations non budgetaires		Operations budgetaires		Totaux		Soldes	
		D = Debits	C = Credits	Debits	Credits	Debits	Credits	Debits	Credits	D = Debits	C = Credits
Report cl.4		410 351 893 D		12 648 134 535	12 954 602 005	0	0	13 056 486 428	13 416 083 482	362 434 608 D	
14131	Locataires-acquerisseurs et locataires -	461 481 477 C		184 120 315	131 816 508			184 120 315	131 816 508	720 031 682 C	
14144	Locataires-acquerisseurs et locataires -	46 084 291 D		564 550 000	24 722 527			46 084 291	24 722 527	52 303 807 D	
14181	Redevables - Produits non encore factures	43 310 000 D		4 683 481 433	43 310 000			607 860 000	21 361 764 D	544 550 000 D	
14211	Personnel - Remunerations dues - Exercice			24 416 185	24 416 185			4 683 481 433	4 683 950 697	469 284 C	
1427	Personnel - Opositions			1 372 493 339	1 372 493 339			1 372 493 339	1 372 493 339	0 D	
1431	Securite sociale			1 436 322 970	1 436 757 234			1 372 493 339	1 436 447 924	124 954 C	
1437	Autres organismes sociaux	680 690 C		4 821 479 C	14 328 031			4 821 479	19 149 510	14 328 031 C	
14386	Organismes sociaux - Autres charges a	4 821 479 C		2 912 939 891	2 970 325 452			3 120 852 857	2 970 325 452	150 527 405 D	
14411	Etat et autres collectivites publiques -	207 912 966 D		9 000 000	9 000 000			9 000 000	9 000 000	0 D	
14432	Operations particulieres avec l'Etat -			1 575 856 893	1 575 856 893			1 575 856 893	1 575 856 893	0 D	
144321	Operations particulieres avec la Nouvelle			9 000 000	9 000 000			9 000 000	9 000 000	0 D	
144322	Operations particulieres avec la Nouvelle	189 650 528 D		738 209 413	827 802 893			927 859 941	827 802 893	100 057 048 D	
144331	Operations particulieres avec le province			110 500 000	110 500 000			110 500 000	110 500 000	0 D	
144342	Operations particulieres avec les			1 000 000				1 000 000		1 000 000 D	
144351	Operations particulieres avec Groupements			662 346 109	662 346 109			662 346 109	662 346 109	0 D	
144352	Operations particulieres avec Groupements	235 255 303 D		1 227 847 147	1 463 102 450			1 463 102 450	1 463 102 450	0 D	
144362	Operations particulieres avec Caisse des			50 499 948	36 116 145			50 499 948	36 116 145	14 383 803 D	
144391	Oper. particulieres avec autres serv. 5			21 150 000	21 150 000			21 150 000	21 150 000	0 D	
144392	Op. particulieres avec autres serv. 6			14 400 000	14 400 000			14 400 000	14 400 000	0 D	
144558	Etat-Taxes assimilées a la taxe de	282 149 C		5 540 003	6 427 357			5 540 003	6 709 506	1 169 503 C	
1447	Etat- Autres impôts, taxes et versements			992 496	992 496			992 496	992 496	0 D	
14486	Etat- Autres charges a payer	68 040 000 C		68 040 000				68 040 000		68 040 000 D	
14512	Compte de rattachement	338 134 487 D		1 582 313 674	1 693 999 426			1 920 448 161	1 693 999 426	226 448 735 D	
14513	Compte de rattachement	107 300 662 C		365 758 574	485 420 124			365 758 574	592 721 086	226 962 512 C	
14514	Compte de rattachement	207 670 845 D		571 495 659	506 766 191			779 170 514	506 766 191	272 408 323 C	
14515	Compte de rattachement	3 972 303 C		164 971 408	158 349 939			164 971 408	162 322 442	2 648 966 D	
14541	Travaux effectues d'office pour le compte	8 988 284 D				3 514 430		8 988 284	3 514 430	8 988 284 D	
14541701-7101	Travaux effectues d'office pour le compte										
14542	Travaux effectues d'office pour le compte	3 677 514 C						3 514 430	3 677 514	3 677 514 C	
145427101	Travaux effectues d'office pour le compte										
14581	Operations sous mandat - Depenses (a	91 182 313 D				31 470 127		91 182 313	3 514 430	3 514 430 C	
145818301-8301	Operations sous mandat - Depenses (a										
14582	Operations sous mandat - Recettes (a	90 646 265 C						90 646 265	90 646 265	31 470 127 D	
145828301	Operations sous mandat - Recettes (a										
1462	Creances sur cessions d'immobilisations	218 312 000 D		37 832 000	43 504 000			256 144 000	43 504 000	212 640 000 D	
14648	Autres encaissements pour le compte de			266 667	266 667			266 667	266 667	0 D	
1466	Excedents de versement	538 357 C		1 413 844	1 534 589			1 413 844	2 072 946	659 102 C	
146711	Crediteurs divers - Exercice courant			2 088 816 323	2 094 170 323			2 088 816 323	2 094 170 323	5 354 000 C	
146721	Debiteurs divers - Exercice courant			651 094 584	640 389 221			651 094 584	640 389 221	10 705 363 D	
146724	Debiteurs divers - Exercices anterieurs	55 248 453 D		37 259 701	37 259 701			55 248 453	37 259 701	17 988 752 D	
14686	Divers - Charges a payer	38 599 998 C		38 599 998				38 599 998	53 337 746	14 737 748 C	
14711	Divers - Produits a recevoir	179 500 000 D		741 281 372	14 737 748			179 500 000	179 500 000	0 D	
14712	Virements divers - Exercice courant	2 731 510 C		13 306 345 217	15 233 552			2 731 510	13 306 345 217	4 512 940 C	
147138	Virements reingres	907 830 C		13 306 345 217	238 226 274			13 306 345 217	269 200 120	3 657 878 C	
14718	Autres recettes a regulariser	97 895 630 C		242 445 210	1 385 589 702			242 445 210	269 200 120	26 744 910 C	
147211	Dep. reglees sans mandat prealable -	30 973 846 C		1 385 589 702	1 385 589 702			1 385 589 702	1 385 589 702	0 D	
147218	Depenses reglees sans mandat prealable	8 072 D		107 210	16 184			107 210	16 184	99 098 D	
14722	Commissions bancaires en instance de			527 986	527 986			527 986	527 986	0 D	
14781	Autres Comptes transitoires - Frais de			17 230	17 230			17 230	17 230	0 D	
14912	provisions pour depreciation des comptes	381 690 378 C								381 690 378 C	
14912-040	provisions pour depreciation des comptes										
Total Cl.4		2 231 679 435 D	1 294 240 288 C	49 508 086 186	50 210 676 073	34 984 557	84 984 557	51 775 750 330	51 589 900 918	2 144 778 825 D	1 958 929 424 C

Numero de compte	Libelle du compte	Balance d'entree		Operations non budgetaires		Operations budgetaires		Total		Soldes	
		D = Debits	C = Credits	Debits	Credits	Debits	Credits	Debits	Credits	D = Debits	C = Credits
Report Cl 6		0 D	0 C	0	0	4 167 733 245	363 465 854	4 167 733 245	363 465 854	3 804 267 391 D	0 C
6261	Frais d'affranchissement					14 378 565 A	886 430	14 378 565	886 430	13 492 135 D	
6262	Frais de telecommunications					98 660 577 A	16 337 491	98 660 577	16 337 491	82 323 086 D	
627	Autres services extérieurs-Services					5 378 497 A	164 987	5 378 497	164 987	5 213 510 D	
6281	Autres services extérieurs-Concours					16 743 453		16 743 453		16 743 453 D	
6282	Autres services ext.-Frais gard, leglise,					91 106 018 A	5 204 937	91 106 018	5 204 937	85 901 081 D	
6293	Autres services extérieurs - Frais de					198 507 595 A	16 985 286	198 507 595	16 985 286	181 522 309 D	
6294	Remboursement de frais à la Caisse des					10 397 621		10 397 621		10 397 621 D	
62976	Remboursement de frais à d'autres					207 434 142		207 434 142		207 434 142 D	
6298	Autres services extérieurs					844 884 A	60 478	844 884	60 478	784 406 D	
6358	Autres droits (administration des impôts)					992 496		992 496		992 496 D	
64111	Personnel titulaire-Remuneration					2 820 935 462		2 820 935 462		2 820 935 462 D	
64112	Personnel titulaire-NBI, supplment					142 348 280		142 348 280		142 348 280 D	
64118	Personnel titulaire-Indemnites					612 635 779		612 635 779		612 635 779 D	
64131	Personnel non titulaire-Remunerations					1 634 831 690		1 634 831 690		1 634 831 690 D	
64138	Personnel non titulaire - Autres					230 562 791		230 562 791		230 562 791 D	
6419	Remboursements sur remunerations du					2 780 245		2 780 245		2 780 245 C	
64511	Coitations CAPA					634 296 112 A	151 172	634 296 112	151 172	634 144 940 D	
64512	Coitations mutuelles					73 596 549 A		73 596 549		73 596 396 D	
6453	Charges securite sociale & prevoyance					1 203 684 800 A	4 960 574	1 203 684 800	4 960 574	1 198 724 226 D	
6459	Remboursements sur charges securite									12 347 447	
6472	Autres charges sociales-Prestations					68 649 396		68 649 396		68 649 396 D	
6475	Autres charges sociales-Medecine du					5 621 378		5 098 878		5 098 878 D	
6479	Autres charges sociales-diverses					137 681 000 A	58 889 500	137 681 000	58 889 500	119 000 000 D	
6486	Remboursements sur autres charges					7 532 866		7 532 866		58 889 500 C	
6486	Autres charges de personnel					92 639 130		92 639 130		92 639 130 D	
651	Redevances pour concessions, brevets,					74 632 145		74 632 145		74 632 145 D	
6531	Indemnites des maires, adjoints et					4 377 375 A		4 377 375		3 869 770 D	
6532	Frais de mission des maires adjoints &					3 455 157		3 455 157		3 455 157 D	
6533	Coitations de retraite des maires,					155 938		155 938		155 938 D	
6537	Compensation pour perte de revenus					49 859 913 A	81 588	49 859 913	81 588	49 778 325 D	
6541	Creances admises en non valeur					634 556 109		634 556 109		634 556 109 D	
6554	Contingents & participations obligatoires					3 000 000		3 000 000		3 000 000 D	
6558	Contingents & participations obligatoires					9 000 000		9 000 000		9 000 000 D	
65732	Subvent. de fonctionnement aux organismes					110 500 000 A	55 250 000	110 500 000	55 250 000	55 250 000 D	
65733	Subventions de fonctionnement aux					27 790 000 A	12 790 000	27 790 000	12 790 000	15 000 000 D	
657358	Autres groupements					595 000 000		595 000 000		595 000 000 D	
657361	Subventions de fonctionnement-Etab. &					433 289 500 A	8 325 000	433 289 500	8 325 000	424 964 500 D	
657362	Subventions de fonctionnement-Etab. &					21 150 000		21 150 000		21 150 000 D	
65737	Subventions fonct. aux organismes					308 050 109 A	10 562 228	308 050 109	10 562 228	297 487 881 D	
6574	Subventions fonct. aux associations &					164 834 851		164 834 851		164 834 851 D	
66111	Interets regles à l'echeance					78 479 851 A	55 128 558	78 479 851	55 128 558	23 351 293 D	
66112	Interets - Rattachement des ICNE					1 507 595		1 507 595		1 507 595 D	
6615	Charges d'interets des comptes courants &					3 317 221		3 317 221		3 317 221 D	
6714	Charges exceptionnelles-Interets					1 121 083 A	406 270	1 121 083	406 270	714 813 D	
6718	Charges exceptionnelles-Bourses & prix					142 943 559		142 943 559		142 943 559 D	
673	Charges exceptionnelles-Autres charges					1 742 001		1 742 001		1 742 001 D	
6741	Charges exceptionnelles-Titres annules					271 900 000		271 900 000		271 900 000 D	
67441	Subventions exceptionnelles aux budgets					21 784 392		21 784 392		21 784 392 D	
675-042	Charges exceptionnelles- Valeurs					25 335 000		25 335 000		25 335 000 D	
676-042	Differences sur realisations (positives)					482 116 093		482 116 093		482 116 093 D	
6811-042	Dotations amortissements immobilisations					21 870 246		21 870 246		21 870 246 D	
6815	Dotations aux provisions pour risques &					50 000 000		50 000 000		50 000 000 D	
6817	Dotations provisions depreciation des										
Total Cl 6		0 D	0 C	0	0	16 018 960 464	644 965 363	16 018 960 464	644 965 363	15 448 089 293 D	74 017 192 C

Numero de compte	Libelle du compte	Balance d'entree		Operations non budgetaires		Operations budgetaires		Totalux		Soldes	
		D = Debits	C = Credits	Debits	Credits	Debits	Credits	Debits	Credits	D = Debits	C = Credits
170311	Utilisation du domaine - Concession dans	0 D	0 C	0	0	0	0	0	0	0 D	0 C
170312	Utilisation du domaine - Redevances					2 560 000	24 648 333	2 560 000	24 648 333	22 088 333 C	0 C
170321	Utilisation du domaine-Droits					15 960	464 000	15 960	464 000	464 000 C	0 C
170323	Utilisation domaine-Redevance					1 054 700	168 524 472	1 054 700	168 524 472	532 120 C	167 469 772 C
170383	Redevance de stationnement						83 198 680		83 198 680	83 198 680 C	0 C
17062	Prestation services-Redevances & droits					2 762 500	3 282 900	2 762 500	3 282 900	3 282 900 C	0 C
170631	Redevances et droits des services a						60 536 870		60 536 870	57 774 370 C	2 762 500 C
170688	Autres redevances et droits						2 000 000		2 000 000	2 000 000 C	0 C
170691	Mise a disposition de personnel aux BA,						14 255 826		14 255 826	14 255 826 C	0 C
170672	Remboursement de frais par les Budgets						271 000 000		271 000 000	271 000 000 C	0 C
170674	Autres produits - Remboursement des frais						72 953 744		72 953 744	72 953 744 C	0 C
170678	Autres produits d'activites annexes						53 499 948		53 499 948	53 499 948 C	0 C
17088	Production immobilisee - Immobilisations						11 141 376		11 141 376	11 141 376 C	0 C
1722-042	Centimes additionnels sur impositions						2 750		2 750	2 750 C	0 C
1732	Impots & taxes production emergent. &					175 000 000	6 125 738 501	175 000 000	6 125 738 501	79 391 854 C	5 950 738 501 C
17351	Impots & taxes activites services					38 000 000	1 050 997 404	38 000 000	1 050 997 404	1 050 997 404 C	0 C
17364	Produits des amendes de police					1 500 000	519 931 236	1 500 000	519 931 236	481 931 236 C	229 993 695 C
17375	Produits des taxes de circulation						231 493 695		231 493 695	229 993 695 C	1 500 000 C
17411	D.G.F. - Dotation forfaitaire						107 780 400		107 780 400	107 780 400 C	0 C
174121	Quote-part DSP						967 783 741		967 783 741	967 783 741 C	0 C
174125	Quote-part BNP						303 092 631		303 092 631	303 092 631 C	0 C
17431	FIP fonctionnement : dotation de						4 841 156 813		4 841 156 813	4 841 156 813 C	0 C
17432	FIP fonctionnement : dotation de						109 852 485		109 852 485	109 852 485 C	0 C
1745	Dotation speciale au titre des						10 050 000		10 050 000	10 050 000 C	0 C
174718	Autres participations de l'Etat						93 507 064		93 507 064	93 507 064 C	0 C
174721	Dotation courante						23 000 000		23 000 000	23 000 000 C	0 C
17473	Participations - provinces						81 150 000		81 150 000	81 150 000 C	0 C
17488	Autres attributions & participations						16 587 112		16 587 112	16 587 112 C	0 C
1752	Autres prod. gestion-Redevances versees					14 548 892	14 548 892	14 548 892	14 548 892	295 457 553 C	555 508 475 C
1757	Autres prod. gestion-Revenus des					48 970 087	704 478 562	48 970 087	704 478 562	655 508 475 C	0 C
1758	Produits divers de gestion courante						22 111 163		22 111 163	22 111 163 C	0 C
1766	Produits financiers-gains de change						1 230 000		1 230 000	1 230 000 C	0 C
17711	Produits except. sur operations gestion						117 564		117 564	117 564 C	0 C
17714	Produits except. sur operations gestion						33 903 529		33 903 529	33 822 882 C	80 687 C
17718	Autres produits exceptionnels sur						2 448 408		2 448 408	2 448 408 C	0 C
1773	Produits except. Mandats annules						37 832 000		37 832 000	37 832 000 C	0 C
1775	Produits exceptionnels - Produits des						9 287 392		9 287 392	9 287 392 C	0 C
1776-042	Differences sur realisations(negatives)						14 499 796		14 499 796	14 499 796 C	0 C
17788	Autres produits exceptionnels						7 749 310		7 749 310	7 749 310 C	0 C
17815	Reprises/provisions pour risques &						0		0	0 D	0 C
	Total Cl. 71	0 D	0 C	0	0	287 526 378	18 481 932 639	287 526 378	18 481 932 639	18 194 406 261 C	134 382 487 537 D
	Total General	114 265 887 520 D	114 265 887 520 C	85 629 299 623	84 285 338 671	22 900 302 065	24 248 263 017	222 795 489 208	222 795 489 208	134 382 487 537 D	134 382 487 537 C

Tresorier de la Province suu

 Bernard HERBECQ





1975 - 1988 - 2018

ÉTAT DES RESTES À RÉALISER EN DÉPENSES [BUDGET 01]
Dépenses de Fonctionnement 2023 à reporter sur l'EXERCICE 2024 - Principal

Chapitre	Compte	Libellé du Compte	NFA	Montant
011	60628	AUTRES FOURNITURES NON STOCKÉES	113	26 901
011	60628	AUTRES FOURNITURES NON STOCKÉES	12	644 995
011	60632	FOURNITURES DE PETIT ÉQUIPEMENT	020	1 192 171
011	60632	FOURNITURES DE PETIT ÉQUIPEMENT	112	861 276
011	60632	FOURNITURES DE PETIT ÉQUIPEMENT	311	101 070
011	60632	FOURNITURES DE PETIT ÉQUIPEMENT	40	60 384
011	60632	FOURNITURES DE PETIT ÉQUIPEMENT	422	205 362
011	60636	VÊTEMENTS DE TRAVAIL	113	853 200
011	6067	FOURNITURES SCOLAIRES	213	620 209
011	6068	AUTRES MATIÈRES ET FOURNITURES	422	27 398
011	617	ETUDES ET RECHERCHES	020	1 908 000
011	617	ETUDES ET RECHERCHES	12	769 560
011	6184	VERSEMENTS À DES ORGANISMES DE FORMATION	020	1 331 753
011	6188	AUTRES FRAIS DIVERS	020	1 933 230
011	6188	AUTRES FRAIS DIVERS	021	134 260
011	6188	AUTRES FRAIS DIVERS	12	210 555
011	6188	AUTRES FRAIS DIVERS	322	641 800
011	6188	AUTRES FRAIS DIVERS	422	1 098 217
011	6227	FRAIS D'ACTES ET DE CONTENTIEUX	020	3 166 665
011	6228	DIVERS	020	3 972 773
011	6232	FÊTES ET CÉRÉMONIES	023	64 766
011	6232	FÊTES ET CÉRÉMONIES	024	23 572 946
011	6236	CATALOGUES ET IMPRIMÉS	322	602 550
TOTAL DU CHAPITRE 011 :				44 000 041 F CFP

Chapitre	Compte	Libellé du Compte	NFA	Montant
012	6453	COTISATIONS AUX CAISSES DE RETRAITE	020	111 877
TOTAL DU CHAPITRE 012 :				111 877 F CFP

Chapitre	Compte	Libellé du Compte	NFA	Montant
67	673	TITRES ANNULÉS SUR EXERCICES ANTÉRIEURS	01	35 499
TOTAL DU CHAPITRE 67 :				35 499 F CFP

TOTAL DES DÉPENSES DE FONCTIONNEMENT À REPORTER SUR 2024 : 44 147 417 F CFP
QUARANTE-QUATRE MILLIONS CENT QUARANTE-SEPT MILLE QUATRE CENT DIX-SEPT FRANCS CFP

Nouméa, le 31/12/2023

Le Maire
 Pour le Maire et par délégation,

Jean-Pierre DELRIEU

1^{er} Adjoint au Maire

Chargé de la coordination municipale
 des ressources humaines,
 de l'action éducative,

de l'insertion et de la prévention de la délinquance.



Nouméa, le 31/12/2023

Le Trésorier

LE TRÉSORIER

DE LA PROVINCE SUD

Proc. Procuration

Eddie MARDJI

Contrôleur des Finances Publiques





ÉTAT DES RESTES À RÉALISER EN DÉPENSES [BUDGET 01]
Dépenses d'Investissement 2023 à reporter sur l'Exercice 2024 - Principal

Chapitre	Compte	Libellé du Compte	NFA	Montant
0204	2152	INSTALLATIONS DE VOIRIE	020	36 050
0204	2158	AUTRES INSTALLATIONS, MATÉRIEL ET OUTILLAGE TECHNIQUE	020	1 990
0204	2183	AUTRES IMMOBILISATIONS CORPORELLES MATÉRIEL DE BUREAU ET INFORMATIQUE	40	28 560
0204	2184	AUTRES IMMOBILISATIONS CORPORELLES MOBILIER	020	2 068 521
TOTAL DU CHAPITRE 0204 :				2 135 121 F CFP

Chapitre	Compte	Libellé du Compte	NFA	Montant
0501	2031	FRAIS D'ETUDES	026	37 100
0501	2128	AUTRES AGENCEMENTS ET AMÉNAGEMENTS DE TERRAINS	020	257 060
0501	2135	INSTALLATIONS GÉNÉRALES, AGENCEMENTS, AMÉNAGTS DES CONSTRUCTIONS	020	1 671 384
0501	2152	INSTALLATIONS DE VOIRIE	020	10 600
0501	21568	AUTRE MATÉRIEL ET OUTILLAGE D'INCENDIE ET DE DÉFENSE CIVILE	020	100 590
0501	2188	AUTRES IMMOBILISATIONS CORPORELLES	020	109 339
0501	2312	IMMOBILISATIONS EN COURS TERRAINS	824	3 576 122
0501	2313	IMMOBILISATIONS EN COURS CONSTRUCTIONS	01	63 600
0501	2313	IMMOBILISATIONS EN COURS CONSTRUCTIONS	020	4 622 979
0501	2313	IMMOBILISATIONS EN COURS CONSTRUCTIONS	113	1 249 327
0501	2315	IMMOBILISATIONS EN COURS INSTALLATIONS MATÉRIEL ET OUTILLAGE TECHNIQUES	026	343 847
TOTAL DU CHAPITRE 0501 :				12 041 948 F CFP

Chapitre	Compte	Libellé du Compte	NFA	Montant
0502	2031	FRAIS D'ETUDES	026	216 555
TOTAL DU CHAPITRE 0502 :				216 555 F CFP

Chapitre	Compte	Libellé du Compte	NFA	Montant
0505	2031	FRAIS D'ETUDES	020	345 475
0505	2313	IMMOBILISATIONS EN COURS CONSTRUCTIONS	020	11 282 858
TOTAL DU CHAPITRE 0505 :				11 628 333 F CFP

Chapitre	Compte	Libellé du Compte	NFA	Montant
0506	2031	FRAIS D'ETUDES	020	5 498 756
0506	2313	IMMOBILISATIONS EN COURS CONSTRUCTIONS	020	7 270 482
TOTAL DU CHAPITRE 0506 :				12 769 238 F CFP

Chapitre	Compte	Libellé du Compte	NFA	Montant
0601	21561	MATÉRIEL ROULANT	113	573 274
0601	21568	AUTRE MATÉRIEL ET OUTILLAGE D'INCENDIE ET DE DÉFENSE CIVILE	020	77 991
0601	21571	MATÉRIEL ROULANT	020	3 679 950
0601	2158	AUTRES INSTALLATIONS, MATÉRIEL ET OUTILLAGE TECHNIQUE	020	714 786
0601	2182	AUTRES IMMOBILISATIONS CORPORELLES MATÉRIEL DE TRANSPORT	020	303 525
TOTAL DU CHAPITRE 0601 :				5 349 526 F CFP

Chapitre	Compte	Libellé du Compte	NFA	Montant
0701	2051	CONCESSIONS ET DROITS SIMILAIRES	020	463 119
0701	2135	INSTALLATIONS GÉNÉRALES, AGENCEMENTS, AMÉNAGTS DES CONSTRUCTIONS	020	8 325
0701	2183	AUTRES IMMOBILISATIONS CORPORELLES MATÉRIEL DE BUREAU ET INFORMATIQUE	020	30 817 998

Chapitre	Compte	Libellé du Compte	NFA	Montant
0701	2188	AUTRES IMMOBILISATIONS CORPORELLES	020	146 867
0701	232	IMMOBILISATIONS INCORPORELLES EN COURS	020	5 899 631
TOTAL DU CHAPITRE 0701 :				37 335 940 F CFP

Chapitre	Compte	Libellé du Compte	NFA	Montant
1101	2031	FRAIS D'ETUDES	112	4 228 945
1101	21568	AUTRE MATÉRIEL ET OUTILLAGE D'INCENDIE ET DE DÉFENSE CIVILE	113	2 443 815
1101	2158	AUTRES INSTALLATIONS, MATÉRIEL ET OUTILLAGE TECHNIQUE	113	1 480 229
1101	2188	AUTRES IMMOBILISATIONS CORPORELLES	112	13 754 769
1101	2188	AUTRES IMMOBILISATIONS CORPORELLES	113	19 900
1101	2313	IMMOBILISATIONS EN COURS CONSTRUCTIONS	112	10 539 517
TOTAL DU CHAPITRE 1101 :				32 467 175 F CFP

Chapitre	Compte	Libellé du Compte	NFA	Montant
1104	2031	FRAIS D'ETUDES	112	408 480
1104	2051	CONCESSIONS ET DROITS SIMILAIRES	112	91 908
1104	2315	IMMOBILISATIONS EN COURS INSTALLATIONS MATÉRIEL ET OUTILLAGE TECHNIQUES	112	16 143 802
TOTAL DU CHAPITRE 1104 :				16 644 190 F CFP

Chapitre	Compte	Libellé du Compte	NFA	Montant
2101	2128	AUTRES AGENCEMENTS ET AMÉNAGEMENTS DE TERRAINS	213	15 912 816
2101	2135	INSTALLATIONS GÉNÉRALES, AGENCEMENTS, AMÉNAGTS DES CONSTRUCTIONS	213	15 283 580
2101	2158	AUTRES INSTALLATIONS, MATÉRIEL ET OUTILLAGE TECHNIQUE	213	498 438
2101	2184	AUTRES IMMOBILISATIONS CORPORELLES MOBILIER	213	4 912 206
2101	2188	AUTRES IMMOBILISATIONS CORPORELLES	213	1 255 486
2101	2312	IMMOBILISATIONS EN COURS TERRAINS	213	18 122 144
2101	2313	IMMOBILISATIONS EN COURS CONSTRUCTIONS	211	1 458 442
2101	2313	IMMOBILISATIONS EN COURS CONSTRUCTIONS	213	15 587 190
2101	2315	IMMOBILISATIONS EN COURS INSTALLATIONS MATÉRIEL ET OUTILLAGE TECHNIQUES	213	756 197
TOTAL DU CHAPITRE 2101 :				73 786 499 F CFP

Chapitre	Compte	Libellé du Compte	NFA	Montant
3101	2031	FRAIS D'ETUDES	324	1 453 200
3101	2158	AUTRES INSTALLATIONS, MATÉRIEL ET OUTILLAGE TECHNIQUE	30	110 544
3101	2183	AUTRES IMMOBILISATIONS CORPORELLES MATÉRIEL DE BUREAU ET INFORMATIQUE	30	439 830
3101	2184	AUTRES IMMOBILISATIONS CORPORELLES MOBILIER	30	160 805
3101	2188	AUTRES IMMOBILISATIONS CORPORELLES	30	528 203
3101	2312	IMMOBILISATIONS EN COURS TERRAINS	324	508 906
3101	2313	IMMOBILISATIONS EN COURS CONSTRUCTIONS	324	35 796 512
TOTAL DU CHAPITRE 3101 :				38 998 000 F CFP

Chapitre	Compte	Libellé du Compte	NFA	Montant
4101	2128	AUTRES AGENCEMENTS ET AMÉNAGEMENTS DE TERRAINS	412	397 203
4101	2152	INSTALLATIONS DE VOIRIE	40	463 368
4101	2158	AUTRES INSTALLATIONS, MATÉRIEL ET OUTILLAGE TECHNIQUE	40	2 603 271
4101	2188	AUTRES IMMOBILISATIONS CORPORELLES	40	11 594 310
4101	2188	AUTRES IMMOBILISATIONS CORPORELLES	422	247 940
4101	2312	IMMOBILISATIONS EN COURS TERRAINS	412	12 106 162
4101	2313	IMMOBILISATIONS EN COURS CONSTRUCTIONS	412	570 709
4101	2315	IMMOBILISATIONS EN COURS INSTALLATIONS MATÉRIEL ET OUTILLAGE TECHNIQUES	40	312 912
TOTAL DU CHAPITRE 4101 :				28 295 875 F CFP

Chapitre	Compte	Libellé du Compte	NFA	Montant
5101	2031	FRAIS D'ETUDES	33	883 508
5101	2313	IMMOBILISATIONS EN COURS CONSTRUCTIONS	422	38 750

Chapitre	Compte	Libellé du Compte	NFA	Montant
5101	2313	IMMOBILISATIONS EN COURS CONSTRUCTIONS	523	84 800
TOTAL DU CHAPITRE 5101 :				1 007 058 F CFP
Chapitre	Compte	Libellé du Compte	NFA	Montant
5110	2312	IMMOBILISATIONS EN COURS TERRAINS	020	38 007 949
5110	2313	IMMOBILISATIONS EN COURS CONSTRUCTIONS	020	910 222
5110	2314	IMMOBILISATIONS EN COURS CONSTRUCTIONS SUR SOL D'AUTRUI	020	2 349 584
5110	2315	IMMOBILISATIONS EN COURS INSTALLATIONS MATÉRIEL ET OUTILLAGE TECHNIQUES	821	5 277 348
TOTAL DU CHAPITRE 5110 :				46 545 103 F CFP
Chapitre	Compte	Libellé du Compte	NFA	Montant
6101	2315	IMMOBILISATIONS EN COURS INSTALLATIONS MATÉRIEL ET OUTILLAGE TECHNIQUES	811	10 421 917
TOTAL DU CHAPITRE 6101 :				10 421 917 F CFP
Chapitre	Compte	Libellé du Compte	NFA	Montant
6201	2128	AUTRES AGENCEMENTS ET AMÉNAGEMENTS DE TERRAINS	813	477 000
6201	2152	INSTALLATIONS DE VOIRIE	813	33 925
6201	2315	IMMOBILISATIONS EN COURS INSTALLATIONS MATÉRIEL ET OUTILLAGE TECHNIQUES	813	55 932
TOTAL DU CHAPITRE 6201 :				566 857 F CFP
Chapitre	Compte	Libellé du Compte	NFA	Montant
7101	2031	FRAIS D'ETUDES	822	5 484 537
7101	2315	IMMOBILISATIONS EN COURS INSTALLATIONS MATÉRIEL ET OUTILLAGE TECHNIQUES	822	3 164 916
7101	238	AVANCES VERSÉES SUR COMMANDES D'IMMOBILISATIONS CORPORELLES	822	2 507 000
TOTAL DU CHAPITRE 7101 :				11 156 453 F CFP
Chapitre	Compte	Libellé du Compte	NFA	Montant
7121	2315	IMMOBILISATIONS EN COURS INSTALLATIONS MATÉRIEL ET OUTILLAGE TECHNIQUES	822	9 586 672
TOTAL DU CHAPITRE 7121 :				9 586 672 F CFP
Chapitre	Compte	Libellé du Compte	NFA	Montant
7123	2315	IMMOBILISATIONS EN COURS INSTALLATIONS MATÉRIEL ET OUTILLAGE TECHNIQUES	822	5 678 338
TOTAL DU CHAPITRE 7123 :				5 678 338 F CFP
Chapitre	Compte	Libellé du Compte	NFA	Montant
7203	2031	FRAIS D'ETUDES	822	175 960
7203	2315	IMMOBILISATIONS EN COURS INSTALLATIONS MATÉRIEL ET OUTILLAGE TECHNIQUES	822	262 607
TOTAL DU CHAPITRE 7203 :				438 567 F CFP
Chapitre	Compte	Libellé du Compte	NFA	Montant
7301	2152	INSTALLATIONS DE VOIRIE	814	18 351 301
TOTAL DU CHAPITRE 7301 :				18 351 301 F CFP
Chapitre	Compte	Libellé du Compte	NFA	Montant
8102	2312	IMMOBILISATIONS EN COURS TERRAINS	824	1 303 849
TOTAL DU CHAPITRE 8102 :				1 303 849 F CFP
Chapitre	Compte	Libellé du Compte	NFA	Montant
8301	2031	FRAIS D'ETUDES	823	2 061 700
8301	2152	INSTALLATIONS DE VOIRIE	823	260 225
8301	2312	IMMOBILISATIONS EN COURS TERRAINS	823	1 176 711
TOTAL DU CHAPITRE 8301 :				3 498 636 F CFP

Chapitre	Compte	Libellé du Compte	NFA	Montant
8318	2031	FRAIS D'ETUDES	823	1 306 596
8318	2312	IMMOBILISATIONS EN COURS TERRAINS	823	656 129
8318	2314	IMMOBILISATIONS EN COURS CONSTRUCTIONS SUR SOL D'AUTRUI	823	1 353 538
8318	2315	IMMOBILISATIONS EN COURS INSTALLATIONS MATÉRIEL ET OUTILLAGE TECHNIQUES	822	492 525
8318	2315	IMMOBILISATIONS EN COURS INSTALLATIONS MATÉRIEL ET OUTILLAGE TECHNIQUES	823	1 583 791
TOTAL DU CHAPITRE 8318 :				5 392 579 F CFP

TOTAL DES DÉPENSES D'INVESTISSEMENT À REPORTER SUR 2024 : 385 615 730 F CFP
TROIS CENT QUATRE-VINGT-CINQ MILLIONS SIX CENT QUINZE MILLE SEPT CENT TRENTE FRANCS CFP


Nouméa, le 31/12/2023

Nouméa, le 31/12/2023

Le Maire

Le Trésorier

Pour le Maire et par délégation,


Jean-Pierre DELRIEU
1^{er} Adjoint au Maire
 Chargé de la coordination municipale
 des ressources humaines,
 de l'action éducative,
 de l'insertion et de la prévention de la délinquance.



LE TRÉSORIER
DE LA PROVINCE SUD
 Par Procuration,


Eddie MARDJI
Contrôleur des Finances Publiques

Nombre de membres en exercice

Nombre de membres présents

Nombre de suffrages exprimés

VOTES :
Pour
Contre
Abstention

Date de convocation :

Présenté par Madame Sonia LAGARDE, Maire de la Ville de Nouméa,
A Nouméa, le

Le Maire,

Délibéré par le Conseil Municipal, réuni en session à Nouméa le _____ 2024

Certifié exécutoire par le Maire, compte tenu de la transmission de la présente
délibération à Monsieur le Commissaire délégué de la République pour la province
Sud, le _____ 2024 et de la publication par voie d'affichage le _____ 2024.

Les membres du Conseil Municipal

Nombre de membres en exercice	53
-------------------------------	----

Nombre de membres présents	31
----------------------------	----

Nombre de suffrages exprimés	44
------------------------------	----

VOTES :	Pour	44
---------	------	----

	Contre	-
--	--------	---

	Abstention	3
--	------------	---

Date de convocation : 07.03.2024

Présenté par Madame Sonia LAGARDE, maire de la ville de Nouméa.

A Nouméa, le 18 MAR. 2024

La secrétaire de séance,

Kimberley BARONI

Le Maire,























Sonia LAGARDE

Délibéré par le conseil municipal, réuni en séance publique à Nouméa, le 13 mars 2024.







Certifié exécutoire par le maire, compte tenu de la transmission de la présente délibération au commissaire délégué de la République pour la province Sud, le 19 MAR. 2024 et de la publication par voie électronique, le 19 MAR. 2024

Les membres du conseil municipal




IV – ANNEXES	IV
SIGNATURES	D

M. Jean-Pierre DELRIEU 	Mme Janine BAJON 
Mme Chantal BOUYE 	Mme Vaimoé ALBANESE 
M. Patrick GUILLON 	Mme Isabelle LAFLEUR 
Mme Fabienne CHARDIGNY 	M. Nicolas BRIGNONE ABSENT EXCUSE A donné procuration à Mme Diane BUI-DUYET 
M. Tristan DERYCKE 	Mme Cindy PRALONG ABSENT (E) EXCUSE A donné procuration à Mme Liliane CONDOURNY 
Mme Diane BUI-DUYET 	M. Philippe BLAISE 
M. Warren NAXUE 	Mme Naïa WATEOU ABSENTE EXCUSEE A donné procuration à Mme Kimberley BARONI 
Mme Françoise SUVE ABSENTE EXCUSEE A donné procuration à M. Marc ZEISEL 	M. Luc BRUN ABSENT EXCUSE A donné procuration à M. Tristan DERYCKE 
M. Marc ZEISEL 	Mme Valérie LAROQUE ABSENTE EXCUSEE A donné procuration à Mme Pascale SERVENT 
Mme Pascale SERVENT 	M. Christophe DELESSERT ABSENT EXCUSE A donné procuration à M. Jean-Pierre DELRIEU 
M. Michel FONGUE 	Mme Charlotte THIAWE ABSENTE EXCUSEE A donné procuration à Mme Chantal BOUYE 

IV – ANNEXES	IV
SIGNATURES	D

Mme Stéphanie PAIMAN 	M. Jean-Marie FIRMIN-GUION 
M. Alexandre MACHFUL ABSENT EXCUSE A donné procuration à M. Warren NAKUE 	Mme Liliane CONDOUMY 
M. Bruno CAPY 	M. Claude CHARLOT ABSENT EXCUSE A donné procuration à M. Michel FONGUE 
Mme Tuilogona O'CONNOR 	Mme Muriel GERMAIN ABSENTE EXCUSEE A donné procuration à M. Bruno CAPY 
M. Marc LE LEIZOUR ABSENT EXCUSE A donné procuration à M. Patrick GUION 	M. Makaokio FIHIPALAI ABSENT
Mme Anne-Christine CHIMENTI 	M. Patrick SAKOUMORI 
Mme Kimberley BARONI 	Mme Christiane SARIDJAN ABSENTE EXCUSEE A donné procuration à Mme Fabienne CHARBIGNY 
M. Christophe DELIERE ABSENT EXCUSE A donné procuration à Mme Janine RAJON 	M. Daniel HINSCHBERGER 
Mme Laurène CASSAGNE ABSENTE EXCUSEE A donné procuration à Mme Christine BELLET 	Mme Magali MANUOHALALO ABSENTE
M. Michel DESMEUZES ABSENT EXCUSE A donné procuration à M. Philippe BLAISE 	M. Jérémie KATIDJO-MONNIER ABSENT
Mme Christine BELLET 	M. Joseph BOANEMOA ABSTENTION

IV – ANNEXES	IV
SIGNATURES	D

Mme Laurie HUMUNI ABSTENTION	Mme Christine LE SAINT 
Mme Veylma FALAEO ABSENTE	M. Bernard LAVANDIER 
M. Emmanuel BERART ABSTENTION	Mme Jeanne POELLABAUER ABSENTE
M. Eric MELTESALE 	M. Jonas TAOFIFENUA ABSENT

Pôle Ressources

Direction des Finances

Cellule Préparation Budgétaire et
Support

NOTE EXPLICATIVE

DE SYNTHESE

OBJET Budget principal primitif pour l'exercice 2024

P.J. - 3 projets de délibération
- 5 annexes

1. LA VUE D'ENSEMBLE

Le budget principal primitif de la ville de Nouméa pour l'exercice 2024 est arrêté en recettes et en dépenses à la somme de 27 551 369 844 francs CFP, se répartissant de la manière suivante :

Dépenses	Montant	Recettes	Montant
Section de fonctionnement			
Frais de personnel	7 828 800 000	Fiscalité	7 530 000 000
Dépenses de gestion	5 100 774 198		
Subventions et contributions	2 192 039 000	Dotations et participations	8 350 462 000
Intérêts de la dette	214 550 000		
Restes à réaliser 2023	44 147 417	Recettes propres	1 819 548 000
Opérations d'ordre	510 000 000	Opérations d'ordre	340 497 252
Virement à la section d'investissement	2 344 344 054	Résultat reporté 2023	194 147 417
Total	18 234 654 669	Total	18 234 654 669
Section d'investissement			
Dépenses d'investissement	6 259 229 895	Emprunt	1 647 911 336
Remboursement du capital de la dette	940 000 000	Subventions d'investissement	1 263 197 000
Restes à réaliser 2023	385 615 730	Autres recettes	348 155 000
Résultat reporté 2023	1 391 372 298	Affectation excédent 2023	3 203 107 785
Opérations d'ordre	340 497 252	Opérations d'ordre	510 000 000
		Virement de la section d'exploitation	2 344 344 054
Total	9 316 715 175	Total	9 316 715 175
TOTAL DU BUDGET	27 551 369 844	TOTAL DU BUDGET	27 551 369 844

Par souci de clarté dans la présentation, seules les opérations nouvelles et réelles feront l'objet d'un commentaire. Les restes à réaliser ainsi que les opérations d'ordre seront formalisés dans un tableau synthétique en fin de note.

2. LES PROPOSITIONS

A. EN SECTION DE FONCTIONNEMENT

Dans un contexte économique et financier incertain et contraint, l'Exécutif veille à poursuivre la maîtrise de ses dépenses de fonctionnement pour préserver sa capacité d'épargne indispensable au financement de son programme d'investissement.

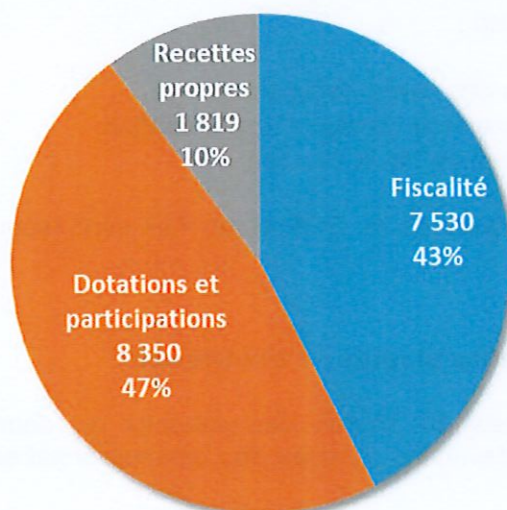
Ainsi, ce projet de budget consolidé (principal et annexes) dégage une épargne brute de 3 milliards de francs CFP générant un taux d'épargne satisfaisant de 15,6 %, qui répond aux exigences des établissements financiers.

a) Les recettes réelles

Crédits 2024	Résultat 2023
17 700 010 000 F	194 147 417 F

Les recettes réelles de fonctionnement sont estimées à 17 700 010 000 francs CFP. Elles se répartissent comme suit :

STRUCTURE DES RECETTES DE FONCTIONNEMENT (en MF)

➤ **Fiscalité : 7 530 000 000 F**

Représentant 43 % des recettes de fonctionnement, les recettes fiscales sont évaluées à 7 530 000 000 de francs CFP. Elles sont composées de :

- centimes additionnels	:	5 737 000 000 F
- taxes :		
✓ sur l'électricité	:	1 068 000 000 F
✓ sur les jeux	:	462 000 000 F
- amendes de police	:	155 000 000 F
- redevances d'immatriculation	:	108 000 000 F

➤ **Dotations et participations : 8 350 462 000 F**

Principale ressource du budget communal avec 47 % des recettes de fonctionnement, les dotations et participations escomptées sont estimées à 8 350 462 000 francs CFP. Elles se répartissent comme suit :

- Etat :

✓Dotation Globale de Fonctionnement	:	2 011 000 000 F
✓Dotation d'Aménagement des Communes	:	1 270 000 000 F
✓Dotation Spéciale Instituteurs	:	10 050 000 F
✓Participation pour titres sécurisés	:	11 950 000 F
✓Participation au contrat d'agglomération	:	93 840 000 F
✓Parcours cybersécurité	:	5 970 000 F
✓Action de prévention de la délinquance	:	1 492 000 F

- Nouvelle-Calédonie :

✓Fonds Intercommunal de Péréquation (FIP)	:	4 841 160 000 F
✓Salubrité des denrées alimentaires	:	20 000 000 F

- Province Sud :

✓Gestion des débits de boissons	:	20 000 000 F
✓Participation au contrat d'agglomération	:	45 000 000 F
✓Renforcement de la sécurité	:	20 000 000 F

Pour 2024, les dotations de la DGF et du FIP sont reconduites à hauteur de celles perçues en 2023.

➤ **Recettes propres : 1 819 548 000 F**

Elles sont constituées du produit des services du domaine, des revenus locatifs domaniaux ainsi que des redevances perçues des concessionnaires et se répartissent comme suit :

- redevance distribution énergie électrique	:	680 000 000 F
- revenus de locations municipales	:	295 075 000 F
- produit du stationnement	:	74 780 000 F
- concessions dans les cimetières	:	21 000 000 F
- droits d'occupation du domaine public	:	147 090 000 F
- droits d'entrée dans les structures culturelles et sportives	:	65 150 000 F
- refacturation des frais de personnel (budgets annexes)	:	313 000 000 F
- refacturation des charges d'administration générale	:	85 000 000 F
- personnel mis à disposition de la Caisse des écoles	:	57 000 000 F
- vente d'articles et produits dérivés	:	9 453 000 F
- assistance informatique aux établissements publics	:	2 000 000 F
- remboursement sur rémunérations	:	70 000 000 F

S'agissant des frais de personnel et des charges d'administration générale émergeant sur les budgets annexes et refacturés, ils s'élèvent à 398 millions de francs CFP, répartis comme suit par budget annexe :

	<i>Gestion des déchets ménagers</i>	<i>Distribution d'eau potable</i>	<i>Gestion des réseaux d'assainissement et des stations d'épuration</i>	<i>Services funéraires</i>
Frais de personnel	67 000 000 F	65 000 000 F	111 000 000 F	70 000 000 F
Charges d'administration générale	20 000 000 F	20 000 000 F	30 000 000 F	15 000 000 F

➤ **Reprise des résultats de 2023 : 194 147 417 F**

En 2023, la section de fonctionnement a dégagé un excédent de 3 397 255 202 francs CFP qui sera affecté comme suit :

- 1 776 988 028 francs CFP en recettes d'investissement pour couvrir le besoin de financement de la section d'investissement,
- 194 147 417 francs CFP en section de fonctionnement pour couvrir notamment l'incidence des restes à réaliser de dépenses,
- 1 426 119 757 francs CFP en recettes d'investissement pour financer les dépenses d'investissement.

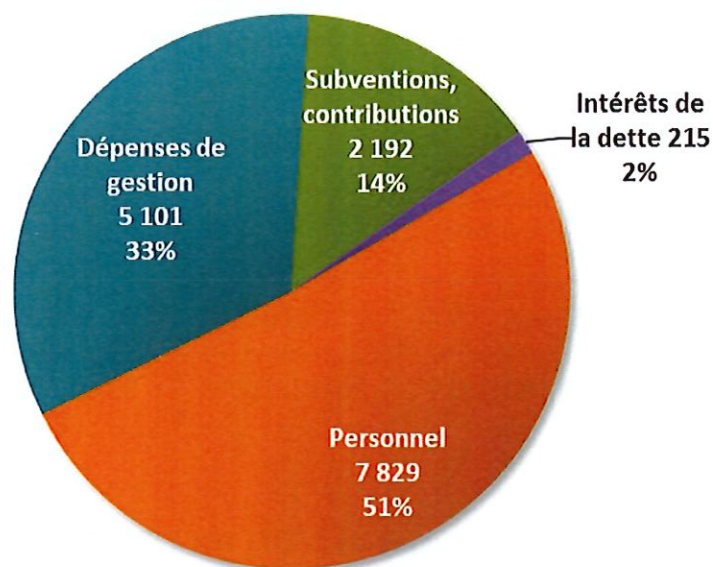
Toutefois, cette prévision d'affectation n'interviendra qu'après le vote du compte administratif de l'exercice 2023.

b) Les dépenses réelles

Crédits 2024	Reports 2023
15 336 163 198 F	44 147 417 F

Les dépenses réelles de fonctionnement sont évaluées à 15 336 163 198 francs CFP. Elles se répartissent comme suit :

STRUCTURE DES DEPENSES DE FONCTIONNEMENT (en MF)



➤ **Dépenses de gestion : 5 100 774 198 F**

Il s'agit de dépenses inhérentes aux services publics offerts aux administrés ainsi qu'au fonctionnement des services municipaux, hors frais de personnel et subventions. Représentant 33 % des dépenses de fonctionnement, les dépenses de gestion se décomposent comme suit :

- propreté urbaine : 882 500 000 F

Il s'agit de dépenses estimées pour assurer la propreté de la Ville (hors frais liés aux déchets ménagers présentés en budget annexe) comprenant :

-nettoyement des voiries et des espaces publics	: 530 000 000 F
-entretien des accotements et des talus enherbés	: 255 000 000 F
-exploitation et maintenance des sanitaires publics	: 45 000 000 F
-enlèvement des dépôts sauvages	: 50 000 000 F
-entretien des bornes de propreté	: 1 500 000 F
-location de toilettes publiques	: 1 000 000 F

- entretien du patrimoine : 1 213 547 000 F

Les dépenses nécessaires au maintien en état du patrimoine mobilier et immobilier municipal se répartissent comme suit :

-entretien des terrains et espaces verts	: 345 339 000 F
-entretien et réparation de bâtiments	: 213 210 000 F
-entretien des voies et réseaux	: 121 500 000 F
-frais de nettoyage des édifices communaux	: 103 145 000 F
-frais de nettoyage des écoles	: 100 200 000 F
-maintenance	: 152 397 000 F
-entretien et réparation sur biens mobiliers	: 56 366 000 F
-entretien du matériel roulant	: 23 900 000 F
-autres entretien sur le dispositif anti requin	: 10 900 000 F
-entretien des horodateurs	: 30 000 000 F
-fournitures d'entretien	: 48 090 000 F
-fournitures de voirie	: 8 500 000 F

- frais fixes de fonctionnement : 964 053 234 F

Incontournables pour le fonctionnement de la collectivité, les frais fixes regroupent les dépenses suivantes :

-fluides (eau, électricité, carburant)	: 524 821 000 F
-locations immobilières et charges locatives	: 125 196 250 F
-primes d'assurances	: 81 794 744 F
-frais de télécommunications et d'affranchissement	: 102 470 400 F
-frais de gardiennage d'installations municipales	: 91 650 000 F
-frais d'alimentation (pompiers, policiers...)	: 38 120 840 F

- autres charges liées à l'activité des services : 2 040 673 964 F

Il s'agit des dépenses relatives aux actions municipales et aux services rendus aux administrés dans les secteurs :

-du sport et de la jeunesse	: 185 535 000 F
-de la sécurité et de la salubrité publique	: 153 883 563 F
<i>dont :</i>	
▪vacation des sapeurs-pompiers volontaires	: 75 000 000 F
▪régulateurs scolaires	: 22 000 000 F
-des festivités (carnaval, fête nationale, Noël...)	: 123 195 000 F
-de l'enseignement	: 88 685 000 F
-des frais de communication des actions municipales	: 83 969 487 F
-des aménagements et services urbains	: 40 661 318 F
<i>dont :</i>	
▪études urbaines	: 12 000 000 F
▪interventions d'urgence	: 7 000 000 F
▪diagnostic et suivi du patrimoine végétal	: 6 523 000 F
▪déviation rond-point Berthelot	: 3 000 000 F
▪stratégie requin	: 6 386 636 F
-des animations culturelles et artistiques	: 54 373 583 F
-des interventions sociales	: 57 730 000 F
-d'autres prestations générales (assistance et contrôle, animations publiques, lutte anti-tag,...)	: 133 473 000 F

Ainsi que des dépenses d'administration générale, notamment :

-le remboursement des frais de recouvrement de centimes additionnels	: 203 500 000 F
-les indemnités des élus	: 89 917 500 F
-les titres annulés	: 20 000 000 F
-les admissions en non valeur	: 50 000 000 F
-la gestion des quais Ferry	: 21 500 000 F
-le versement à des organismes de formation	: 41 000 000 F
-la solution collaborative et bureautique dans le Cloud	: 79 400 000 F
-l'exhumation des fosses et caissettes	: 10 000 000 F
-le reversement d'un trop perçu de taxe sur les jeux	: 140 500 000 F
-les dépenses imprévues	: 150 000 000 F
-la subvention d'équilibre du budget annexe de la gestion des déchets ménagers	: 95 500 000 F

Pour rappel, l'insuffisance du produit de la REOM en 2023 avait conduit la collectivité lors du vote du budget primitif 2023 à recourir à une subvention d'équilibre du budget principal d'un montant de 271,9 millions de francs CFP. Cette situation se voulait transitoire dans l'attente de la détermination des coûts définitifs de la mise en œuvre du nouveau marché de collecte en porte-à-porte des déchets ménagers et assimilés.

Démarré en novembre 2023, le nouveau marché intégrant désormais l'acquisition et le déploiement de bacs spécifiques pour la collecte sélective des déchets recyclables (dont la mise en œuvre est prévue au 1^{er} juillet 2024) s'ajoutant au coût du traitement des déchets, génère un coût annuel global du service de 1,7 milliard de francs CFP.

Conformément à la réglementation, ces charges doivent être financées par la REOM perçue auprès des 36 000 abonnés. Avec la révision tarifaire applicable à compter du 2^{ème} semestre 2024, le produit de la REOM attendu pour 2024 est estimé à 1,55 milliard de francs CFP. Après prise en compte des opérations d'ordre, il subsiste un déficit d'exploitation provisoire du budget annexe de 63 millions de francs CFP, auquel s'ajoute l'obligation réglementaire de couverture par l'épargne du remboursement du capital de la dette d'un montant de 10,5 millions de francs CFP et d'un besoin de financement de la section d'investissement de 21,5 millions de francs CFP.

En conséquence, l'équilibre des sections du budget annexe de la gestion des déchets ménagers nécessite une recette complémentaire de 95 500 000 francs CFP, qu'il est proposé de faire financer par le budget principal sous la forme d'une subvention.

➤ **Frais de personnel : 7 828 800 000 F**

Les frais de personnel sont évalués à 7,8 milliards de francs CFP pour l'année 2024, soit une augmentation de 1,80 % (138,8 millions de francs CFP) par rapport au budget primitif 2023. Cette augmentation relève essentiellement de dépenses conjoncturelles externes mais reste pondérée par les bénéfices des précédents ajustements organisationnels.

Le suivi attentif de la masse salariale permet à la Ville d'absorber l'effet du Glissement-Vieillesse-Technicité (93 millions de francs CFP) ainsi que les mesures prises par le gouvernement : augmentation de la valeur du point (73 millions de francs CFP) et des taux de cotisation à la CLR (50 millions de francs CFP).

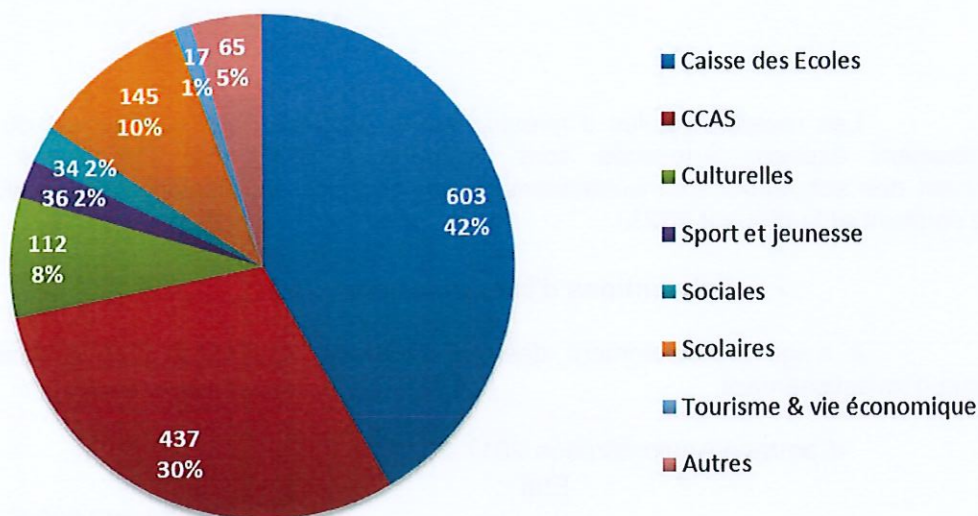
Comme indiqué lors du débat d'orientations budgétaires, par manque de visibilité aucune inscription budgétaire n'a été prévue pour d'autres mesures salariales telles que la réforme du RUAMM, le relèvement de la valeur du point, la contribution annuelle à l'équilibre de la CLR ou pour d'autres réformes non finalisées (statut filière sécurité, temps de travail, décroisement et calcul des heures supplémentaires ou encore statut des collaborateurs de cabinet). Ces réformes, si elles sont adoptées en cours d'année, devront donc pour être financées faire l'objet d'une décision modificative.

➤ **Subventions et contributions : 2 192 039 000 F**

- Les subventions : 1 450 969 000 F

L'enveloppe de crédits destinée au soutien financier des structures et associations qui œuvrent dans les domaines de l'insertion sociale, de la prévention de la délinquance, du socio-éducatif, de la culture, du sport ou des loisirs s'élève à plus de 1,4 milliard de francs CFP. Ils se

répartissent par secteur comme suit :



- Les contributions : 741 070 000 F

Les contributions de la Ville au fonctionnement des syndicats intercommunaux et inter-collectivités dont elle est membre s'élèvent à 741 070 000 francs CFP ainsi réparties :

- Syndicat mixte des transports urbains (SMTU) : 590 070 000 de francs CFP pour la gestion du transport public urbain dans la commune,
- Aquarium des lagons : 73 000 000 de francs CFP pour l'exploitation de l'aquarium,
- Syndicat intercommunal du Grand Nouméa (SIGN) : 75 000 000 de francs CFP pour la gestion du traitement des déchets, de l'Aqueduc et de la fourrière,
- GIE SERAIL : 3 000 000 de francs CFP dans le cadre de la mise à jour de la base de données urbaines de la Ville. La Ville a procédé à la création d'une autorisation pluriannuelle d'engagement pour les contributions versées au groupement.

➤ **Intérêts d'emprunts : 214 550 000 F**

Il s'agit du montant des intérêts de l'annuité de la dette évalués pour 2024 dont 7 350 000 francs CFP pour les intérêts des lignes de trésorerie.

B. EN SECTION D'INVESTISSEMENT

a) **Les recettes réelles**

Crédits 2024	Résultat 2023
3 259 263 336 F	3 203 107 785 F

Les recettes réelles d'investissement destinées au financement du programme d'investissement exposé ci-dessous sont évaluées à 3 259 263 336 francs CFP. Elles comprennent des subventions d'investissement, des produits de cessions d'immobilisations, une recette d'emprunt et le résultat 2023.

➤ **Subventions d'investissement : 1 263 197 000 F**

Il s'agit principalement des participations attendues pour le financement du programme d'investissement.

-Contrat d'Agglomération 2017-2023

✓	Etat	:	
			130 300 000 F
✓	Province Sud	:	96 610 000 F
✓	SMTU	:	
			27 837 000 F

-Etat

✓	dispositifs anti requins	:	36 000 000 F
✓	construction du bâtiment des archives	:	
			23 805 000 F
✓	réalisation du pôle jeunesse	:	40 000 000 F
✓	réseaux VRD au Quartier Latin	:	176 000 000 F
✓	réhabilitation quartier N'Du	:	70 000 000 F
✓	réseau de vidéo protection	:	1 600 000 F

-Agence de financement des infrastructures de transport de France

✓	liaison cyclable Eau vive-quartier Latin	:	
			150 000 000 F

-Agence Nationale du Sport

✓	éclairage d'installations sportives	:	24 800 000 F
---	-------------------------------------	---	--------------

-Province Sud

✓	équipement de sécurité	:	131 995 000 F
✓	risque requins	:	100 000 000 F
✓	équipement de panneaux photovoltaïques et de climatisation dans les écoles	:	
			128 000 000 F
✓	aménagement du site de l'ancienne polyclinique à l'Anse Vata	:	50 000 000 F
✓	renforcement de l'éclairage public	:	20 500 000 F
✓	réhabilitation de l'hôtel de police	:	35 000 000 F

-Nouvelle-Calédonie

✓	FIP équipement 2023	:	15 750 000 F
✓	éclairage LED	:	5 000 000 F

➤ **Produit de cession d'immobilisations : 348 155 000 F**

Il s'agit du produit de cession de trois parcelles de terrain décidée par le conseil municipal au cours de l'année 2023, dont le règlement interviendra en 2024 :

-lot n° 271 sis 8 rue Jules COURTOT au Val Plaisance	:	53 100 000 F
-échange avec soulte de terrains sis section centre-ville	:	239 690 000 F
-lot n° 39 sis section Tina	:	55 365 000 F

➤ **Emprunts : 1 647 911 336 F**

L'enveloppe d'emprunts prévisionnels nécessaires pour compléter le financement des dépenses d'équipement s'élève à 1 647 911 336 francs CFP.

Globalement, l'encours de la dette consolidée s'élève à 14,5 milliards de francs CFP, ce qui portera le taux d'endettement (*encours de dette/recettes de fonctionnement*) de la Ville à 71,9 %, ce qui reste largement en dessous de la limite de la norme bancaire de 150 %.

Quant à la capacité de désendettement, c'est-à-dire le nombre d'années nécessaires au remboursement du stock de dette en y affectant toute l'épargne disponible, elle se situera à 4,6 années, bien en deçà du seuil maximum de 7 années.

Malgré les contraintes budgétaires qui pèsent sur la collectivité, les mesures de maîtrise des dépenses de fonctionnement et une gestion responsable permettent à la Ville de conserver ses marges de manœuvre en matière d'emprunts.

➤ **Reprise du résultat 2023 : 3 203 107 785 F**

En 2023, la section de fonctionnement a dégagé un excédent de 3 397 255 202 francs CFP qui sera affecté comme suit :

- 1 776 988 028 francs CFP en recettes d'investissement pour couvrir le besoin de financement de la section d'investissement,
- 194 147 417 francs CFP en section de fonctionnement pour couvrir notamment l'incidence des restes à réaliser de dépenses,
- 1 426 119 757 francs CFP en recettes d'investissement pour financer les dépenses d'investissement.

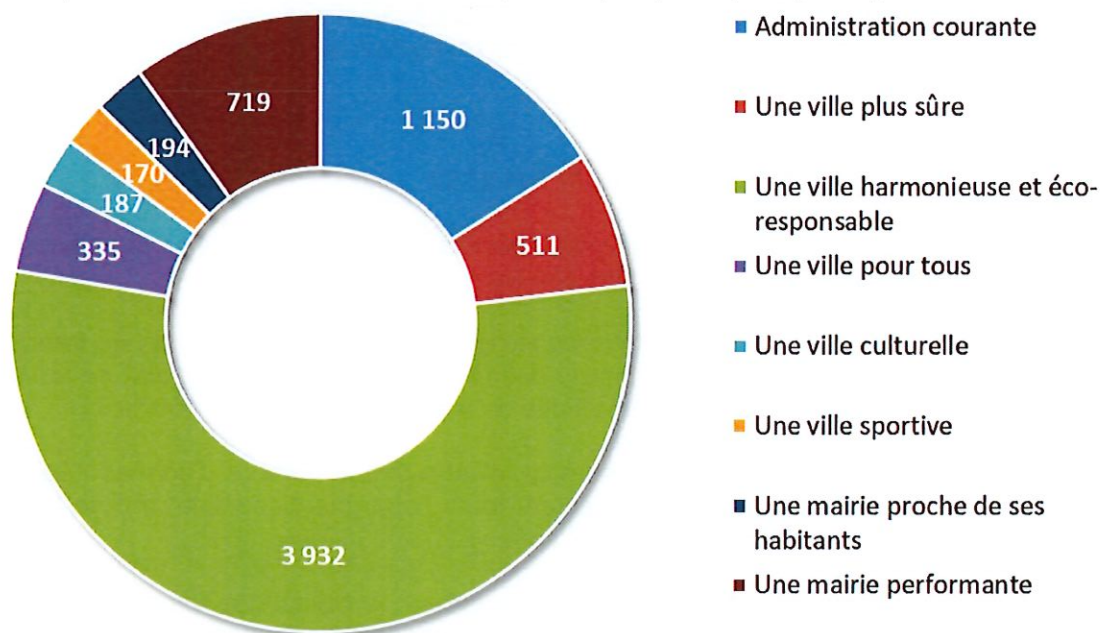
Toutefois, cette prévision d'affectation n'interviendra qu'après le vote du compte administratif de l'exercice 2023.

b) Les dépenses

Crédits 2024	Reports 2023	Résultat 2023
7 199 229 895 F	385 615 730 F	1 391 372 298 F

Pour 2024, les dépenses réelles d'investissement s'élèvent à 7 199 229 895 francs CFP dont 940 000 000 de francs CFP au titre du remboursement de la dette en capital.

Dépenses d'investissement 2024 réparties par politiques publiques en MF



➤ UNE VILLE PLUS SÛRE : 510 502 296 F

Engagée depuis 2019 dans la gestion du risque requin, après la pose de la barrière anti-requins à la Baie des Citrons, la Ville proposera deux autres dispositifs pour la plage du Château Royal et pour l'Anse Vata dont les projets sont évalués à 150 millions de francs CFP avec une participation de l'Etat à hauteur de 60 millions de francs CFP.

En parallèle, des moyens nautiques d'intervention ainsi que des postes de surveillance viendront compléter les dispositifs de prévention du risque requin avec le concours sollicité de la province Sud. Dans cette perspective, un service dédié de surveillance de ces plages a été créé, composé de 2 sapeurs-pompiers professionnels et 13 nageurs sauveteurs qui seront recrutés en 2024.

Au titre de la vidéo protection, en complément du projet d'installation de caméras sur le site de la polyclinique à l'Anse Vata, une extension du réseau sera proposée pour l'installation de nouvelles caméras sur des sites prioritaires en cours de sélection. Des crédits pour le remplacement des anciennes caméras par des caméras nouvelle génération sont également prévus pour un budget global de 40 millions de francs CFP.

En matière de moyens d'intervention, les policiers et pompiers disposeront de véhicules renouvelés à hauteur de 77 millions de francs CFP et de divers équipements d'intervention pour 42 millions de francs CFP.

Sur l'ensemble de ces équipements de sécurité (vidéo protection et moyens d'intervention), la province Sud apporte un soutien financier d'un montant de 97 millions de francs CFP.

Enfin, pour renforcer la sécurisation des riverains, des points lumineux seront rajoutés dans les quartiers de Ducos, Tindu et Numbo pour un coût global de 62 millions de francs CFP, avec le concours de la province Sud.

➤ **UNE VILLE POUR TOUS : 335 470 000 F**

Un budget de 335 millions de francs CFP est inscrit pour maintenir les équipements scolaires (travaux d'aménagement et de réfection, de menuiserie, de peinture des salles de classe, des cantines et des sanitaires) et pour poursuivre l'installation de panneaux photovoltaïques et la climatisation dans quinze groupes scolaires avec le concours de la province Sud.

➤ **UNE VILLE CULTURELLE : 186 904 365 F**

L'aménagement du site de l'ancienne polyclinique, espace de loisirs et de mémoire, sera le point final de l'aménagement de l'Anse Vata. Un ancien bâtiment construit par les Américains sera rénové et réhabilité en glacier, les deux autres conserveront leur structure et serviront à des marchés tournés vers l'artisanat. Ces bâtiments constituent un patrimoine mémoriel unique conservé dans la zone Pacifique. L'installation de panneaux mettant en scène une sélection de photographies d'époque permettra de révéler l'histoire du lieu. L'espace sera donc un parc d'activités multigénérationnelles composé de jeux pour enfants, d'agrès de work out, d'un terrain de pétanque pour un coût des travaux estimé à 230 millions de francs CFP dont 162 millions de francs CFP au titre des crédits de paiement 2024.

Des crédits d'un montant de 21 millions de francs CFP sont proposés pour divers travaux et acquisitions de matériels et mobilier.

Enfin, une enveloppe de crédit de 3,5 millions de francs CFP est proposée pour la campagne de restauration et de conservation de la cathédrale, en partenariat avec la province Sud.

➤ **UNE VILLE SPORTIVE : 170 079 583 F**

C'est le budget consacré en 2024 pour maintenir en bonne condition opérationnelle et améliorer l'ensemble des installations sportives municipales :

-	acquisition de matériels et outillage	:	63 990 712 F
-	travaux d'aménagement sur les installations sportives	:	105 088 871 F

De plus, un crédit d'un million de francs CFP est proposé pour soutenir les associations sportives dans des projets de développement d'infrastructures ou d'équipements pour la pratique sportive au sein de la commune.

➤ **UNE MAIRIE PROCHE DE SES HABITANTS : 194 000 000 F**

L'enveloppe consacrée aux opérations de démocratie participative à hauteur de 80 millions de francs CFP est maintenue. Elle permettra aux habitants de porter des projets concourant à l'amélioration du cadre de vie dans leur quartier. Chaque année, ce sont près de trente projets qui sont ainsi portés par les cinq conseils de quartiers de la Ville.

Le chantier du pôle jeunesse sera lancé dans l'ancien hôtel de police. Cet espace de rencontre et de mixité destiné aux 12 à 26 ans regroupera des activités et animations éducatives, numériques, culturelles et sportives organisées pour et par les jeunes. Le coût du projet est évalué à 437 millions de francs CFP cofinancé par l'Etat dont 114 millions de francs CFP de crédits de paiement sont proposés en 2024.

➤ **UNE VILLE HARMONIEUSE ET ECO-RESPONSABLE : 3 932 411 697 F**

Sont regroupées ci-après les opérations proposées en matière de circulation, de travaux d'eau et d'assainissement, d'aménagements urbains et d'éclairage public nécessaires à la modernisation de la Ville. Ce sont près de 4 milliards de francs CFP de crédits qui sont proposés pour 2024. Elles sont présentées ci-dessous :

• En eau et en assainissement : 304 450 000 F

-	poursuite du busage des caniveaux à la Rivière Salée	:	
			40 000 000 F
-	renforcement de réseaux d'eau pluviales		
	✓ rue Jean Jaurès	:	150 000 000 F
	✓ rue du Luxembourg	:	37 000 000 F
	✓ rue de Soisson	:	40 000 000 F
	✓ rue de Verneilh	:	8 000 000 F
-	travaux pour la défense incendie	:	10 000 000 F
-	divers travaux sur ouvrages	:	19 450 000 F

• En propreté urbaine : 10 200 000 F

-	fourniture et pose de mobilier de propreté urbaine	:	10 000 000 F
-	acquisition de matériel et outillage pour la lutte anti tag	:	
			200 000 F

• En voirie et circulation : 2 198 251 000 F

-	programme de réfection de chaussées	:	773 000 000 F
-	travaux de signalisation horizontale et verticale	:	90 000 000 F
-	réfection de la route de l'Anse Vata	:	100 000 000 F
-	aménagements de voirie	:	100 000 000 F
-	matériels et équipements de voirie	:	47 750 000 F
-	acquisition de foncier de voirie	:	148 501 000 F
-	acquisition d'horodateurs	:	135 000 000 F
-	travaux sur talus et abords de voiries	:	80 000 000 F
-	travaux de VRD au quartier Latin	:	90 000 000 F
-	aménagement du parking de l'Eau Vive	:	65 000 000 F
-	aménagement de la rue Fernand Forest à Ducos	:	30 000 000 F
-	aménagement du rond-point du Ouen Toro	:	11 000 000 F
-	études de circulation, stationnement et déplacements	:	
			19 500 000 F

Lancement de la dernière tranche de la réfection complète de la route du Port Despointes,

après plusieurs consultations infructueuses, ce chantier évalué à 480 millions de francs CFP viendra clore le programme de requalification, de modernisation du réseau d'eau potable et d'assainissement. Les travaux s'étaleront sur deux exercices avec 198,5 millions de francs CFP de crédits de paiement en 2024.

Enfin, ce sera l'achèvement des travaux de requalification de la route de l'Anse-Vata avec les travaux de VRD et d'eaux usées entre le rond-point de l'Anse Vata et le stade Edouard Pentecost. Les crédits de paiement sont proposés à hauteur de 310 millions de francs CFP.

- En cadre de vie : 1 419 510 697 F

Au titre de l'amélioration du cadre de vie, les opérations suivantes sont proposées :

- poursuite du programme de réfection des trottoirs au centre-ville et sur la route de l'Anse Vata avec des crédits de paiement de 225 millions de francs CFP,
- continuité du renouvellement progressif de l'éclairage public par la technologie LED moins énergivore à hauteur de 245 millions de francs CFP,
- finalisation du réaménagement de la baie de l'Anse Vata avec des crédits de paiement de 426 millions de francs CFP avec le concours de l'Etat et de la province Sud au titre du contrat d'agglomération,
- réalisation de la piste cyclable reliant le rond-point de l'Eau Vive au quartier Latin, en traversant les jardins militaires et la rue Faidherbe au Faubourg Blanchot avec 290 millions de francs CFP de crédits de paiement, avec le concours de l'Etat à hauteur de 60 %,
- réaménagement du quartier de N'Du afin de permettre aux occupants d'accéder à la propriété des parcelles qu'ils occupent depuis 30 ans. Les travaux s'étaleront jusqu'en 2026 pour un coût estimé à 475 millions de francs CFP, dont 14 millions de crédits d'études de maîtrise d'œuvre en 2024,
- confortement de la digue port Garnier à hauteur de 20 millions francs CFP.

Enfin, des travaux d'aménagement et de végétalisation d'espaces publics ainsi que la réfection de parcs de jeux sont proposés pour un montant global de 196 millions de francs CFP dont 98 millions de francs CFP pour l'aménagement paysager de la place Bir Hakeim.

➤ **UNE MAIRIE PERFORMANTE : 719 471 444 F**

Ces dépenses regroupent les opérations relatives à la modernisation du fonctionnement de la commune ainsi qu'à la gestion du patrimoine et des moyens. Les crédits proposés portent sur :

- la poursuite de la construction des bâtiments des archives :
284 000 000 F
- la finalisation de la réhabilitation du bâtiment de la France Australe : 98 911 494 F
- la modernisation des outils bureautiques et informatiques :
194 152 000 F
- le renouvellement de véhicules d'intervention et de liaison :
61 487 950 F
- divers travaux sur l'ensemble des bâtiments municipaux :
80 920 000 F

➤ **ADMINISTRATION COURANTE : 1 150 390 510 F**

Il s'agit de dépenses relatives au fonctionnement de la collectivité :

-	subventions d'investissement au SIGN, SMTU, GIE SERAIL	:	36 000 000 F
-	acquisition de mobilier et matériel de bureau	:	73 390 510 F
-	dépenses imprévues d'investissement	:	100 000 000 F
-	remboursement du capital de la dette	:	940 000 000 F
-	cautions à restituer	:	1 000 000 F

3. LES AUTORISATIONS DE PROGRAMME, D'ENGAGEMENT ET CREDITS DE PAIEMENT

Pour 2024, la situation des autorisations de programme, des autorisations d'engagement et crédits de paiement relatifs au budget principal est présentée dans les tableaux joints en annexe.

4. LES RESTES A REALISER

Les restes à réaliser de l'exercice 2023 sont intégrés au présent budget. Il s'agit des dépenses engagées et non mandatées au 31 décembre 2023, pour lesquelles il existe un acte d'engagement. D'un montant global de 429 763 147 francs CFP, ils sont récapitulés dans le tableau joint en annexe :

-	en section de fonctionnement	:	44 147 417 F
-	en section d'investissement	:	385 615 730 F

5. LES OPERATIONS D'ORDRE

Les opérations d'ordre de l'exercice 2024 de section à section (opérations ne donnant pas lieu à des mouvements de trésorerie) sont récapitulées ci-dessous. Il s'agit essentiellement d'amortissements d'immobilisations, d'intégration de frais d'études, d'avances versées, de transfert de charge et du prélèvement.

OPERATIONS	DEPENSES			RECETTES		
	Chapitre	Cpte	Montant	Chapitre	Cpte	Montant
PRELEVEMENT	023	023	2 344 344 054	021	021	2 344 344 054
Reprise de provision pour charges	040	1582	289 778 927	042	7815	289 778 927
Reprise sur amortissement sur installations	040	28135	940 000	042	7811	940 000
Provision pour dépréciations	040	4912	49 778 325	042	7817	49 778 325
Amortissement des subventions d'équipement versées - Etat	042	6811	450 000	040	2804112	450 000
Amortissement des subventions d'équipement versées - Biens mobiliers, matériel et études- Nouvelle Calédonie	042	6811	35 000	040	2804121	35 000
Amortissement des subventions d'équipement versées - Bâtiments et installations- Nouvelle Calédonie	042	6811	865 000	040	2804122	865 000

Amortissement des subventions d'équipement versées - Bâtiments et installations - Provinces	042	6811	17 350 000	040	2804132	17 350 000
Amortissement des subventions d'équipement versées - Biens mobiliers, matériel et études - Groupements de collectivités	042	6811	13 100 000	040	2804151	13 100 000
Amortissement des subventions d'équipement versées - Bâtiments et installations - Groupements de collectivités	042	6811	37 150 000	040	2804152	37 150 000
Amortissement des subventions d'équipement versées - autres établissements publics	042	6811	4 000 000	040	2804172	4 000 000
Amortissement des subventions d'équipement versées - Biens mobiliers, matériel et études - Personnes de droit privé	042	6811	6 600 000	040	280421	6 600 000
Amortissement des subventions d'équipement versées - Bâtiments et installations - Personnes de droit privé	042	6811	5 500 000	040	280422	5 500 000
Amortissement de logiciels informatiques	042	6811	25 450 000	040	28051	25 450 000
Amortissement de matériels d'incendie - matériel roulant	042	6811	118 200 000	040	281561	118 200 000
Amortissement de matériels d'incendie - autre matériel	042	6811	13 500 000	040	281568	13 500 000
Amortissement de matériels et outillage de voirie - matériel roulant	042	6811	5 500 000	040	281571	5 500 000
Amortissement de matériels et outillage de voirie - autre matériel	042	6811	4 200 000	040	281578	4 200 000
Amortissement autres matériels et outillages techniques	042	6811	29 500 000	040	28158	29 500 000
Amortissement de matériel de transport	042	6811	70 300 000	040	28182	70 300 000
Amortissement matériel de bureau et matériel informatiques	042	6811	61 500 000	040	28183	61 500 000
Amortissement du mobilier	042	6811	14 000 000	040	28184	14 000 000
Amortissement autres immobilisations corporelles	042	6811	82 800 000	040	28188	82 800 000
	TOTAL		3 194 841 306	TOTAL		3 194 841 306

ANNEXES :

Conformément à l'article L. 212-3 du code des communes de la Nouvelle-Calédonie, les documents budgétaires ci-après sont annexés au présent projet de budget :

- le tableau d'affectation du résultat 2023, la balance du compte de gestion certifiée par le trésorier de la province Sud,
- l'état des restes à réaliser,
- la maquette budgétaire,
- l'état du personnel,
- les tableaux récapitulant l'état des emprunts et dettes,
- l'état des provisions,
- la présentation des méthodes utilisées pour les amortissements,
- la présentation de l'équilibre des opérations financières,
- l'état des charges transférées en investissement,
- la présentation du mode de financement des opérations pour le compte de tiers,
- la liste des organismes de regroupement dont la commune est membre avec les compétences déléguées, le mode et le pourcentage de participation de la commune au financement de chaque organisme, la copie de sa balance générale ainsi que les données synthétiques des comptes administratifs,
- la liste des établissements ou services créés par la commune,
- l'état retraçant les décisions en matière de taux des centimes additionnels,
- l'état de suivi des autorisations de programme, les autorisations d'engagement et leurs crédits de paiement,
- les données synthétiques sur la situation financière de la commune,

- la liste des organismes dans lesquels la commune détient une part du capital, a garanti un emprunt ou a versé une subvention supérieure à 9 000 000 de francs CFP ou représentant plus de 50 % du produit figurant au compte de résultat de l'organisme,
- la liste des délégataires de services publics.

6. CONCLUSION


Le budget principal primitif de la ville de Nouméa pour l'exercice 2024 s'élève donc à 27,5 milliards de francs CFP dont 18,2 milliards de francs CFP en section de fonctionnement et 9,3 milliards de francs CFP en section d'investissement.

C'est grâce à une situation saine et préservée, que la Ville peut proposer un programme d'investissement volontariste consolidé de 7,1 milliards de francs CFP pour 2024, pour poursuivre le programme de la mandature et continuer à soutenir les entreprises calédoniennes, avec le concours de ses partenaires institutionnels, au travers de nouveaux partenariats financiers.

Néanmoins, en raison d'incertitudes persistantes dans son environnement économique et financier, la Ville doit rester vigilante sur les réformes et les mesures à venir au niveau du pays qui seraient préjudiciables pour sa situation financière.

Tels sont les éléments constitutifs du présent projet de budget que j'ai l'honneur de soumettre à votre approbation.

Nouméa, le 23 février 2024

Le Maire,

Sonia LAGARDE

