



VILLE DE NOUMEA

EXTRAIT DU REGISTRE DES DELIBERATIONS DU CONSEIL MUNICIPAL

L'an deux mille vingt quatre, le jeudi 20 juin à dix-sept heures, le conseil municipal, légalement convoqué, s'est réuni à la Mairie, en séance publique, sous la présidence de Monsieur Jean-Pierre DELRIEU, 1er Adjoint.

ETAIENT PRESENTS :

DATE DE CONVOCATION
14/06/2024

DATE D'AFFICHAGE
14/06/2024

M. Jean-Pierre DELRIEU	Mme Anne-Christine CHIMENTI
Mme Chantal BOUYE	M. Christophe DELIERE
M. Patrick GUILLON	M. Michel DESMEUZES
Mme Diane BUI-DUYET	Mme Christine BELLET
M. Warren NAXUE	M. Jean-Marie FIRMIN-GUION
M. Marc ZEISEL	Mme Liliane CONDOUMY
Mme Pascale SERVENT	M. Claude CHARLOT
M. Michel FONGUE	M. Patrick SAKOUMORI
Mme Janine BAJON	Mme Christiane SARIDJAN
Mme Isabelle LAFLEUR	Mme Magali MANUOHALALO
Mme Cindy PRALONG	M. Emmanuel BERART
M. Philippe BLAISE	M. Eric MELTESALE
Mme Valérie LAROQUE	M. Bernard LAVANDIER
M. Christophe DELESSERT	M. Jonas TAOFIFENUA
M. Alexandre MACHFUL	
Mme Tuilogona O'CONNOR	
M. Marc LE LEIZOUR	

formant la majorité des membres en exercice.

ABSENTS EXCUSES :

Nombre de conseillers en exercice	: 53	Mme Sonia LAGARDE	Mme Charlotte THAIAWE
Nombre de présents	: 31	Mme Stéphanie PAIMAN	M. Bruno CAPY
Nombre de votants (17 procurations)	: 48	M. Makaokio FIHIPALAI	Mme Kimberley BARONI
		M. Joseph BOANEMOA	Mme Laurène CASSAGNE
		Mme Laurie HUMUNI	Mme Muriel GERMAIN
		Mme Fabienne CHARDIGNY	M. Daniel HINSCHBERGER
		M. Tristan DERYCKE	M. Jérémie KATIDJO-MONNIER
		Mme Françoise SUVE	Mme Veylma FALAE
		Mme Vaimoe ALBANESE	Mme Christine LE SAINT
		M. Nicolas BRIGNONE	Mme Jeanne POELLABAUER
		Mme Naïa WATEOU	
		M. Luc BRUN	

Monsieur Warren NAXUE a été élu secrétaire de séance.

ABSTENTION :

M. Emmanuel BERART de « Générations Nouméa »

DELIBERATION N°2024-613

approuvant le compte de gestion du trésorier de la province Sud du budget principal pour l'exercice 2023

Le conseil municipal de la ville de Nouméa, réuni en séance publique, le 20 juin 2024,

VU la loi organique n° 99-209 du 19 mars 1999 modifiée relative à la Nouvelle-Calédonie

VU la loi n° 99-210 du 19 mars 1999 modifiée relative à la Nouvelle-Calédonie,

VU le code des communes de la Nouvelle-Calédonie,

VU la délibération du conseil municipal de la ville de Nouméa n° 2023/210 du 23 février 2023 modifiée relative au budget principal primitif pour l'exercice 2023,

VU la délibération du conseil municipal de la ville de Nouméa n° 2023/211 du 23 février 2023 modifiée relative aux autorisations de programme et crédits de paiement du budget principal primitif pour l'exercice 2023,

VU la délibération du conseil municipal de la ville de Nouméa n° 2023/556 du 8 juin 2023 portant affectation du résultat définitif de l'exercice 2022 du budget principal,

VU le Contrat d'Agglomération 2017-2022 du Grand Nouméa signé le 23 décembre 2016 et ses avenants,

VU le compte de gestion du budget principal du Trésorier de la province Sud pour l'exercice 2023,

VU le compte administratif du budget principal de la Ville de Nouméa pour l'exercice 2023,

VU la note explicative de synthèse n° 2024/58 du 7 juin 2024,

La commission du budget et des finances (cbf) entendue en séance du 11 juin 2024

Après en avoir délibéré,

DECIDE :

ARTICLE 1^{er} /

Le compte de gestion du budget principal du trésorier de la province Sud pour l'exercice 2023 est arrêté ainsi qu'il suit :

Budget principal	Résultat de clôture de l'exercice 2022	Part affectée à l'investissement exercice 2023	Résultat de l'exercice 2023	Résultat de clôture de l'exercice 2023
Investissement	85 081 910		-1 476 454 208	-1 391 372 298
Fonctionnement	3 252 409 606	2 675 569 564	2 820 415 160	3 397 255 202

TOTAL	3 337 491 516	2 675 569 564	1 343 960 952	2 005 882 904
--------------	----------------------	----------------------	----------------------	----------------------

ARTICLE 2 /

Le compte de gestion du Trésorier de la province Sud est adopté en conformité avec le compte administratif du budget principal de l'exercice 2023.

ARTICLE 3 /

Le délai de recours devant le tribunal administratif de Nouvelle-Calédonie contre le présent acte est de deux mois à compter de sa publication.

Le tribunal administratif peut être saisi par l'application informatique « Télérecours citoyens » accessible par le site Internet www.telerecours.fr.

ARTICLE 4 /

Le président de séance est chargé de l'exécution de la présente délibération qui sera enregistrée, transmise au commissaire délégué de la République pour la province Sud et publiée par voie électronique.

Accusé de réception – Ministère de l'intérieur
988-200012508-20240620-2059-DE-1-1
Réception par le Haut-commissariat : 25 juin 2024

Notification :

DELIBERE EN SEANCE PUBLIQUE, LE 20 JUIN 2024

POUR EXTRAIT CONFORME

NOUMEA, LE 24 juin 2024

Le secrétaire de séance,



Monsieur Warren NAXUE

Le Président de séance,



JEAN-PIERRE DELRIEU

REPUBLIQUE FRANCAISE

NOUVELLE CALEDONIE

VILLE DE NOUMEA

POSTE COMPTABLE DE LA PROVINCE SUD

M. 14

Budget

Compte administratif

voté par nature

BUDGET PRINCIPAL

ANNEE 2023

Sommaire

I - Informations générales (5)		
A - Informations statistiques, fiscales et financières		
B - Modalités de vote du budget		
II - Présentation générale du budget		
A1 - Vue d'ensemble - Exécution du budget et détail des restes à réaliser		
A2 - Vue d'ensemble - Section de fonctionnement - Chapitres		
A3 - Vue d'ensemble - Section d'investissement - Chapitres		
B1 - Balance générale du budget - Dépenses		
B2 - Balance générale du budget - Recettes		
III - Vote du budget		
A1 - Section de fonctionnement - Détail des dépenses		
A2 - Section de fonctionnement - Détail des recettes		
B1 - Section d'investissement - Détail des dépenses		
B2 - Section d'investissement - Détail des recettes		
B3 - Opérations d'équipement - Détail des chapitres et articles		
IV - Annexes (6)		
	Jointes	Sans objet
A - Eléments du bilan		
A1 - Présentation croisée par fonction (1)	✓	
A1.1 - Présentation croisée par fonction - Détail fonctionnement	✓	
A1.2 - Présentation croisée par fonction - Détail investissement	✓	
A2.1 - Etat de la dette - Détail des crédits de trésorerie	✓	
A2.1 bis - Etat de la dette - Par prêteur	✓	
A2.2 - Etat de la dette - Répartition par nature de dette	✓	
A2.3 - Etat de la dette - Répartition des emprunts par structure de taux	✓	
A2.4 - Etat de la dette - Typologie de la répartition de l'encours	✓	
A2.5 - Etat de la dette - Détail des opérations de couverture		✓
A2.6 - Etat de la dette - Remboursement anticipé d'un emprunt avec refinancement	✓	
A2.7 - Etat de la dette - Emprunts renégociés au cours de l'année N		✓
A2.8 - Etat de la dette - Dette pour financer l'emprunt d'un autre organisme		✓
A2.9 - Etat de la dette - Autres dettes		✓
A3 - Méthodes utilisées pour les amortissements	✓	
A4 - Etat des provisions	✓	
A5 - Etalement des provisions		✓
A6.1 - Equilibre des opérations financières - Dépenses	✓	
A6.2 - Equilibre des opérations financières - Recettes	✓	
A7.1.1 - Etats des dépenses et recettes des services d'eau et d'assainissement - Fonctionnement (2)		✓
A7.1.2 - Etats des dépenses et recettes des services d'eau et d'assainissement - Investissement (2)		✓
A7.2.1 - Etats des dépenses et recettes des services assujettis à la TVA - Fonctionnement (3)		✓
A7.2.2 - Etats des dépenses et recettes des services assujettis à la TVA - Investissement (3)		✓
A7.3.1 - Etats de la répartition de la TEOM - Fonctionnement (4)		✓
A7.3.2 - Etats de la répartition de la TEOM - Investissement (4)		✓
A8 - Etat des charges transférées		✓
A9 - Détail des opérations pour le compte de tiers		✓
A10.1 - Variation des patrimoines (article R. 2313-3 du CGCT) - Entrées	✓	
A10.2 - Variation des patrimoines (article R. 2313-3 du CGCT) - Sorties	✓	
A10.3 - Opérations liées aux cessions		✓
A10.4 - Variation des patrimoines (article L. 300-5 du code de l'urbanisme) - Entrées		✓
A10.5 - Variation des patrimoines (article L. 300-5 du code de l'urbanisme) - Sorties		✓
A11 - Etat des travaux en régie	✓	
A12 - Emploi des crédits communautaires dans le cadre de la subvention globale		✓
B - Engagements hors bilan		
B1.1 - Etat des emprunts garantis par la commune ou l'établissement	✓	
B1.2 - Calcul du ratio d'endettement		✓
B1.3 - Etat des contrats de crédit-bail		✓
B1.4 - Etat des contrats de partenariat public-privé		✓
B1.5 - Etat des autres engagements donnés		✓
B1.6 - Etat des engagements reçus		✓
B1.7 - Liste des concours attribués à des tiers en nature ou en subventions (Fonctionnement-Investissement)	✓	
B2.1 - Etat des autorisations de programme et des crédits de paiement afférents	✓	
B2.2 - Etat des autorisations d'engagement et des crédits de paiement afférents	✓	
B3 - Emploi des recettes grevées d'une affectation spéciale		✓
C - Autres éléments d'informations		
C1.1 - Etat du personnel	✓	
C1.2 - Actions de formation des élus	✓	
C2 - Liste des organismes dans lesquels a été pris un engagement financier	✓	
C3.1 - Liste des organismes de regroupement auxquels adhère la commune ou l'établissement	✓	
C3.2 - Liste des établissements publics créés	✓	
C3.3 - Liste des services individualisés dans un budget annexe	✓	
C3.4 - Liste des services assujettis à la TVA et non érigés en budget annexe		✓
C3.5 - Présentation agrégée du budget principal et des budgets annexes	✓	
C3.6 - Identification des flux croisés		✓
D - Décision en matière de taux de contributions directes - Arrêté et signatures		
D1 - Décision en matière de taux de contributions directes	✓	
D2 - Arrêté et signatures	✓	

(1) Cette présentation est obligatoire pour les communes de 3 500 habitants et plus (art. L. 2312-3 du CGCT), les groupements comprenant au moins une commune de 3 500 habitants et plus (art. R. 5211-14 du CGCT) et leurs établissements publics. Il n'a cependant pas à être produit par les services à activité unique érigés en établissement public ou budget annexe. Les autres communes et établissements peuvent les présenter de manière facultative.

(2) Cet état ne peut être produit que par les communes dont la population est inférieure à 500 habitants qui gèrent les services de distribution de l'eau potable et d'assainissement sous forme de régie simple sans budget annexe (article L. 2221-11 du CGCT).

(3) Cf. article R. 2313-3 du CGCT.

(4) Cet état est obligatoirement produit par les communes et groupements de communes de 10 000 habitants et plus ayant institué la TEOM et assurant au moins la collecte des déchets ménagers.

(5) Les associations syndicales autorisées doivent utiliser leur état particulier «Informations générales» annexé à l'arrêté n° NOR : INTB1237402A, relatif au cadre budgétaire Informations générales et comptable applicable aux associations syndicales autorisées.

(6) Les associations syndicales autorisées remplissent et joignent uniquement les états qui les concernent au titre de l'exercice et au titre du détail des comptes de bilan.

Préciser, pour chaque annexe, si l'état est sans objet le cas échéant. □

Code INSEE	CA
------------	----

I - INFORMATIONS GENERALES	
1 - INFORMATIONS STATISTIQUES, FISCALES ET FINANCIERES	A

Informations statistiques	Valeurs
Population totale (colonne h du recensement INSEE)	94 287
Nombre de résidences secondaires (article R.2313-1 <i>in fine</i>)	427
Nom de l'EPCI à fiscalité propre auquel la commune adhère :	

Informations financières - ratios (2)		Valeurs	Moyennes nationales de la strate (3)
1	Dépenses réelles de fonctionnement/population	157 465	223 765
2	Produit des impositions directes/population	82 954	97 302
3	Recettes réelles de fonctionnement/population	192 731	232 804
4	Dépenses d'équipement brut/population	56 601	32 972
5	Encours de la dette/population	116 255	200 387
6	DGF/population	34 804	13 886
7	FIP/population	52 510	
8	Dépenses de personnel/dépenses réelles de fonctionnement (2)	50,84%	56,31%
9	Dépenses de fonct. et remb. dette en capital/recettes réelles de fonct. (2)	87,24%	103,35%
10	Dépenses d'équipement brut/recettes réelles de fonctionnement (2)	29,37%	14,16%
11	Encours de la dette/ recettes réelles de fonctionnement (2)	60,32%	86,08%

Dans l'ensemble des tableaux, les cases grisées ne doivent pas être remplies

(1) Il s'agit du potentiel fiscal et du potentiel financier définis à l'article L. 2334-4 du code général des collectivités territoriales qui figurent sur la fiche de répartition de la DGF de l'exercice N-1 établie sur la base des informations N-2 (transmise par les services préfectoraux).

(2) Les ratios 1 à 6 sont obligatoires pour les communes de 3 500 habitants et plus et leurs établissements publics administratifs ainsi que pour les EPCI dotés d'une fiscalité propre comprenant au moins une commune de 3 500 habitants et plus.

Les ratios 7 à 11 sont obligatoires pour les communes de 10 000 habitants et plus et leurs établissements publics administratifs ainsi que pour les EPCI dotés d'une fiscalité propre comprenant au moins une commune de 10 000 habitants et plus (cf. articles L. 2313-1, L. 2313-2, R.2313-1, R. 2313-2 et R. 5211-15 du CGCT). Pour les caisses des écoles, les EPCI non dotés d'une fiscalité propre et les syndicats mixtes associant exclusivement des communes et des EPCI, il conviendra d'appliquer les ratios prévus respectivement par les articles R. 2313-7, R. 5211-15 et R. 5711-3 du CGCT.

(3) Il convient d'indiquer les moyennes de la catégorie de l'organisme en cause (commune, communauté urbaine, communauté d'agglomération...) et les sources d'où sont tirées les informations (statistiques de la direction générale des collectivités locales ou de la direction générale de la comptabilité publique). Il s'agit des moyennes de la dernière année connue.

(4) Le CMPF élargi est applicable aux communes appartenant à un EPCI à fiscalité propre.

I - INFORMATIONS GENERALES	I
MODALITES DE VOTE DU BUDGET	B

POUR MEMOIRE(1)

I - L'assemblée délibérante a voté le présent budget par nature:

- au niveau chapitre pour la section de fonctionnement,
- au niveau chapitre pour la section d'investissement.
 - avec les chapitres «opérations d'équipement » de l'état III B 3.
 - avec vote formel sur chacun des chapitres.

La liste des articles spécialisés sur lesquels l'ordonnateur ne peut procéder à des virements d'article à article est la suivante :

.....

II - En l'absence de mention au paragraphe I ci-dessus, le budget est réputé voté par chapitre, et, en section d'investissement, sans chapitre de dépense « opération d'équipement ».

.....

III - Les provisions sont budgétaires (délibération n°2010/806 du 3 août 2010).

- (1) Rappeler les modalités relatives au vote du budget.
- (2) A compléter par « du chapitre » ou « de l'article ».
- (3) Indiquer « avec » ou « sans » les chapitres opérations d'équipement.
- (4) Indiquer « avec » ou « sans » vote formel.
- (5) A compléter par un seul des deux choix suivants :
 - semi-budgétaires (pas d'inscription en recette de la section d'investissement)
 - budgétaires (délibération n° du).

II - PRESENTATION GENERALE DU BUDGET	II
VUE D'ENSEMBLE	A1

EXECUTION DU BUDGET

REALISATIONS DE L'EXERCICE (mandats et titres)	DEPENSES		RECETTES	
	Section de fonctionnement			
		15 448 008 293		18 268 423 453
	Section d'investissement	6 561 813 506		5 085 359 298
		+		+
REPORTS DE L'EXERCICE N-1	Report en section de fonctionnement (002)			576 840 042
	Report en section d'investissement (001)			85 081 910
		=		=
	TOTAL (réalisations + reports)	22 009 821 799		24 015 704 703

RESTES A REALISER A REPORTER EN N+1 (1)	Section de fonctionnement		Section d'investissement	
		44 147 417		
		385 615 730		
	TOTAL DES RESTES à réaliser à reporter en N+1	429 763 147		

RESULTAT CUMULE	Section de fonctionnement		Section d'investissement	
		15 492 155 710		18 845 263 495
		6 947 429 236		5 170 441 208
	TOTAL CUMULE	22 439 584 946		24 015 704 703

DETAIL DES RESTES A REALISER

Chap.	Libellé	Dépenses engagées non mandatées	Titres restant à émettre
TOTAL DE LA SECTION DE FONCTIONNEMENT		44 147 417	
011	CHARGES A CARACTERE GENERAL	44 000 041	
60628	Autres fournitures non stockées	671 896	
60632	Fournitures de petit équipement	2 420 263	
60636	Vêtements de travail	853 200	
6067	Fournitures scolaires	620 209	
6068	Autres matières et fournitures	27 398	
617	Etudes et recherches	2 677 560	
6184	Versements à des organismes de formation	1 331 753	
6188	Autres frais divers	4 018 062	
6227	Frais d'actes et de contentieux	3 166 665	
6228	Divers	3 972 773	
6232	Fêtes et cérémonies	23 637 712	
6236	Catalogues et imprimés	602 550	
012	CHARGES DE PERSONNEL ET FRAIS ASSIMILES	111 877	
6453	Cotisations aux caisses de retraite	111 877	
67	CHARGES EXCEPTIONNELLES	35 499	
673	Titres annulés sur exercices antérieurs	35 499	
TOTAL DE LA SECTION D'INVESTISSEMENT		385 615 730	
	Opérations d'équipement	385 615 730	
0204	ACQUISITIONS DIVERSES	2 135 121	
0501	TRAVAUX SUR BATIMENTS ET TERRAINS COMMUNAUX	12 041 948	
0502	AMENAGEMENT CIMETIERES ET CENTRES FUNERAIRES	216 555	
0505	REHABILITATION DE L'IMMEUBLE FRANCE AUSTRALE	11 628 333	
0506	REALISATION DU BATIMENT DES ARCHIVES MUNICIPALES	12 769 238	
0601	MATERIELS DE TRANSPORTS ET ENGINs	5 349 526	
0701	INFORMATISATION DES SERVICES	37 335 940	
1101	EQUIPEMENTS DE SECURITE ET SALUBRITE PUBLIQUE	32 467 175	
1104	VIDEO SURVEILLANCE	16 644 190	
2101	EQUIPEMENTS SCOLAIRES	73 786 499	
3101	EQUIPEMENTS CULTURELS ET PATRIMONIAUX	38 998 000	
4101	EQUIPEMENTS SPORTIFS	28 295 875	
5101	EQUIPEMENTS DE PROXIMITE	1 007 058	
5110	ACTIONS DE PROXIMITE DES CONSEILS DE SECTEUR	46 545 103	
6101	EQUIPEMENTS EN EAU ET EN ASSAINISSEMENT	10 421 917	
6201	PROPRETE URBAINE	566 857	
7101	AMENAGEMENTS DE VOIRIES	11 156 453	
7121	AMENAGEMENT DE LA ROUTE DU PORT DESPOINTES	9 586 672	
7123	AMENAGEMENT VRD QUARTIER ANSE VATA	5 678 338	
7203	AMENAGEMENT DE PISTES CYCLABLES	438 567	
7301	ECLAIRAGE PUBLIC	18 351 301	
8102	AMENAGEMENTS QUAI FERRY	1 303 849	
8301	ESPACES PUBLICS	3 498 636	
8318	AMENAGEMENT DU LITTORAL	5 392 579	
	Opérations pour compte de tiers		

(1) Les restes à réaliser de la section de fonctionnement correspondent en dépenses, aux dépenses engagées non mandatées et non rattachées telles qu'elles ressortent de la comptabilité des engagements et en recettes, aux recettes certaines n'ayant pas donné lieu à l'émission d'un titre et non rattachées (R.2311-11 du CGCT).

Les restes à réaliser de la section d'investissement correspondent en dépenses, aux dépenses engagées non mandatées au 31/12 de l'exercice précédent telles qu'elles ressortent de la comptabilité des engagements et aux recettes certaines n'ayant pas donné lieu à l'émission d'un titre au 31/12 de l'exercice précédent (R.2311-11 du CGCT).

(2) Le chapitre 45 doit être détaillé conformément au plan de compte, tant en dépenses qu'en recettes.

II - PRESENTATION GENERALE DU BUDGET	II
SECTION DE FONCTIONNEMENT - CHAPITRES	A2

DEPENSES DE FONCTIONNEMENT

Chap.	Libellé	Crédits ouverts (BP+DM+RAR N-1)	Crédits employés (ou restant à employer)			Crédits annulés
			Mandats émis	Charg. rattachées	Restes à réaliser au 31/12	
011	CHARGES A CARACTERE GENERAL	4 543 243 165	3 818 641 973	590 429 657	44 000 041	90 171 494
012	CHARGES DE PERSONNEL ET FRAIS ASSIMILES	7 690 400 000	7 533 732 613	14 328 031	111 877	142 227 479
014	ATTENUATIONS DE PRODUITS					
65	AUTRES CHARGES DE GESTION COURANTE	2 373 540 000	2 235 424 482	44 034 473		94 081 045
656	FRAIS DE FONCTIONNEMENT DES GROUPES D'ELUS					
	Total des dépenses de gestion courante	14 607 183 165	13 587 799 068	648 792 161	44 111 918	326 480 018
66	CHARGES FINANCIERES	192 565 000	110 828 888	78 864 851		2 871 261
67	CHARGES EXCEPTIONNELLES	451 886 942	420 380 884	236 710	35 499	31 233 849
	DOTATIONS AUX AMORTISSEMENTS ET AUX PROVISIONS (1)					
022	DEPENSES IMPREVUES	37 828 174				
	Total des dépenses réelles de fonctionnement	15 289 463 281	14 119 008 840	727 893 722	44 147 417	398 413 302
	VIREMENT A LA SECTION D'INVESTISSEMENT (2)					
023	OPERATION D'ORDRE DE TRANSFERTS ENTRE SECTIONS (2)	2 024 090 761				
042	OPERATION ORDRE A L INTERIEUR DE LA S.FONCT (2)	603 941 000	601 105 731			2 835 269
043						
	Total des dépenses d'ordre de fonctionnement	2 628 031 761	601 105 731			2 026 926 030
	TOTAL	17 917 495 042	14 720 114 571	727 893 722	44 147 417	2 425 339 332

Pour information						
D002 Déficit de fonctionnement reporté de N-1 (3)						

RECETTES DE FONCTIONNEMENT

Chap.	Libellé	Crédits ouverts (BP+DM+RAR N-1)	Crédits employés (ou restant à employer)			Crédits annulés
			Titres émis	Prod. rattachées	Restes à réaliser au 31/12	
013	ATTENUATIONS DE CHARGES	70 000 000	74 017 192			-4 017 192
70	PRODUITS DES SERVICES, DU DOMAINE ET VENTES DIVERSES	739 708 000	750 163 819	9 500 000		-19 955 819
73	IMPOTS ET TAXES	7 099 000 000	7 276 441 236	545 000 000		-722 441 236
	DOTATIONS, SUBVENTIONS ET PARTICIPATIONS OU SUBVENTION D'EXPLOITATION	8 391 005 000	8 443 828 294	10 050 000		-62 873 294
75	AUTRES PRODUITS DE GESTION COURANTE	951 317 000	973 077 191			-21 760 191
	Total des recettes de gestion courante	17 251 030 000	17 517 527 732	564 550 000		-831 047 732
76	PRODUITS FINANCIERS		107			-107
77	PRODUITS EXCEPTIONNELS		89 917 058			-89 917 058
	REPRISES SUR AMORTISSEMENTS ET PROVISIONS (1)					
	Total des recettes réelles de fonctionnement	17 251 030 000	17 607 444 897	564 550 000		-920 964 897
	OPERATION D'ORDRE DE TRANSFERTS ENTRE SECTIONS (2)					
042	OPERATION ORDRE A L INTERIEUR DE LA S.FONCT (2)	89 625 000	96 428 556			-6 803 556
043						
	Total des recettes d'ordre de fonctionnement	89 625 000	96 428 556			-6 803 556
	TOTAL	17 340 655 000	17 703 873 453	564 550 000		-927 768 453

Pour information						
R002 Excédent de fonctionnement reporté de N-1 (3)	576 840 042					

(1) Si la commune ou l'établissement applique le régime des provisions semi-budgétaires.

(2) DF 023 = RI 021 ; DI 040 = RF 042 ; RI 040 = DF 042 ; DI 041 = RI 041 ; DF 043 = RF 043.

(3) Les lignes de report ne font pas l'objet d'émission de mandat ou de titre (inscrire le montant reporté).

II - PRESENTATION GENERALE DU BUDGET	II
SECTION D'INVESTISSEMENT - CHAPITRES	A3

DEPENSES D'INVESTISSEMENT

Chap.	Libellé	Crédits ouverts (BP+DM+RAR N-1)	Mandats émis	Restes à réaliser au 31/12	Crédits annulés
010	STOCKS (3)				
22	IMMOBILISATIONS RECUES EN AFFECTATION (4)				
	Total des opérations d'équipement	6 955 935 402	6 335 454 034	385 615 730	234 865 638
	Total des dépenses d'équipement	6 955 935 402	6 335 454 034	385 615 730	234 865 638
10	DOTATIONS, FONDS DIVERS ET RESERVES				
13	SUBVENTIONS D'INVESTISSEMENT RECUES				
18	COMPTE DE LIAISON : AFFECTATIONS (5)				
	PARTICIPATIONS ET CREANCES RATTACHEES A DES				
26	PARTICIPATIONS				
27	AUTRES IMMOBILISATIONS FINANCIERES				
020	DEPENSES IMPREVUES	82 805 900			
	Total des dépenses financières	82 805 900			82 805 900
45..	Total des opé. pour compte de tiers (6)	34 986 128	34 984 557		1 571
	Total des dépenses réelles d'investissement	7 073 727 430	6 370 438 591	385 615 730	317 673 109
040	OPERATION D'ORDRE DE TRANSFERTS ENTRE SECTIONS (1)	89 625 000	96 428 556		-6 803 556
041	OPERATIONS PATRIMONIALES (1)	3 269 932 000	94 946 359		3 174 985 641
	Total des dépenses d'ordre d'investissement	3 359 557 000	191 374 915		3 168 182 085
	TOTAL	10 433 284 430	6 561 813 506	385 615 730	3 485 855 194
Pour information					
D001 Solde d'exécution négatif reporté de N-1 (2)					

RECETTES D'INVESTISSEMENT

Chap.	Libellé	Crédits ouverts (BP+DM+RAR N-1)	Titres émis	Restes à réaliser au 31/12	Crédits annulés
010	STOCKS (3)				
13	SUBVENTIONS D'INVESTISSEMENT RECUES	1 038 404 129	974 833 157		63 570 972
16	EMPRUNTS ET DETTES ASSIMILEES (hors 165)	697 767 938	700 000 000		-2 232 062
20	IMMOBILISATIONS INCORPORELLES (sauf 204)				
204	SUBVENTIONS D'EQUIPEMENTS VERSEES				
21	IMMOBILISATIONS CORPORELLES				
22	IMMOBILISATIONS RECUES EN AFFECTATION (4)				
23	IMMOBILISATIONS EN COURS	3 511 000	3 514 430		-3 430
	Total des recettes d'équipement	1 739 683 067	1 678 347 587		61 335 480
10	DOTATIONS, FONDS DIVERS ET RESERVES (hors 1068)				
1068	Excédents de fonctionnement capitalisés (7)	2 675 569 564	2 675 569 564		
138	Autres subv. d'investissement non transférées				
165	Dépôts et cautionnements reçus		405 500		-405 500
18	COMPTE DE LIAISON : AFFECTATIONS				
	PARTICIPATIONS ET CREANCES RATTACHEES A DES				
26	PARTICIPATIONS				
27	AUTRES IMMOBILISATIONS FINANCIERES				
024	PRODUITS DES CESSIONS				
	Total des recettes financières	2 675 569 564	2 675 975 064		-405 500
45..	Total des opé. pour compte de tiers (6)	34 986 128	34 984 557		1 571
	Total des recettes réelles d'investissement	4 450 238 759	4 389 307 208		60 931 551
021	VIREMENT DE LA SECTION DE FONCTIONNEMENT (1)	2 024 090 761			
040	OPERATION D'ORDRE DE TRANSFERTS ENTRE SECTIONS (1)	603 941 000	601 105 731		2 835 269
041	OPERATIONS PATRIMONIALES (1)	3 269 932 000	94 946 359		3 174 985 641
	Total des recettes d'ordre d'investissement	5 897 963 761	696 052 090		5 201 911 671
	TOTAL	10 348 202 520	5 085 359 298		5 262 843 222
Pour information					
R001 Solde d'exécution positif reporté de N-1 (2)					
		85 081 910			

(1) DF 023 = RI 021 ; DI 040 = RF 042 ; RI 040 = DF 042 ; DI 041 = RI 041 ; DF 043 = RF 043.

(2) Les lignes de report ne font pas l'objet d'émission de mandat ou de titre (inscrire le montant reporté).

(3) A servir uniquement dans le cadre d'un suivi des stocks selon la méthode de l'inventaire permanent simplifié autorisée pour les seules opérations d'aménagements (lotissement, ZAC...) par ailleurs retracées dans le cadre de budgets annexes.

(4) En dépenses, le chapitre 22 retrace les travaux d'investissement réalisés sur les biens reçus en affectation. En recette, il retrace, le cas échéant, l'annulation de tels travaux effectués sur un exercice antérieur.

(5) A servir uniquement lorsque la commune ou l'établissement effectue une dotation initiale en espèces au profit d'un service public non personnalisé qu'elle ou qu'il crée.

(6) Seul le total des opérations pour compte de tiers figure sur cet état (voir le détail Annexe IV A9).

(7) Le compte 1068 n'est pas un chapitre mais un article du chapitre 10.

II - PRESENTATION GENERALE DU BUDGET	II
BALANCE GENERALE DU BUDGET	B1

1 - Mandats émis (y compris sur les restes à réaliser N-1)

	FONCTIONNEMENT	Opérations réelles (1)	Opérations d'ordre (2)	TOTAL
011	CHARGES A CARACTERE GENERAL	4 409 071 630		4 409 071 630
012	CHARGES DE PERSONNEL ET FRAIS ASSIMILES	7 548 060 644		7 548 060 644
014	ATTENUATIONS DE PRODUITS			
60	ACHATS ET VARIATIONS DES STOCKS (3)			
65	AUTRES CHARGES DE GESTION COURANTE	2 279 458 955		2 279 458 955
	FRAIS DE FONCTIONNEMENT DES GROUPES			
656	D'ELUS (4)			
66	CHARGES FINANCIERES	189 693 739		189 693 739
67	CHARGES EXCEPTIONNELLES	420 617 594	47 119 392	467 736 986
	DOTATIONS AUX AMORTISSEMENTS ET AUX			
68	PROVISIONS		553 986 339	553 986 339
	Dépenses de fonctionnement - Total	14 846 902 562	601 105 731	15 448 008 293

Pour information			
D002 Déficit de fonctionnement reporté de N-1			

	INVESTISSEMENT	Opérations réelles (1)	Opérations d'ordre (2)	TOTAL
10	DOTATIONS, FONDS DIVERS ET RESERVES			
13	SUBVENTIONS D'INVESTISSEMENT RECUES			
15	PROVISIONS POUR RISQUES ET CHARGES (5)		7 749 310	7 749 310
	EMPRUNTS ET DETTES ASSIMILEES (sauf 1688 non			
16	budgétaire)			
18	COMPTE DE LIAISON : AFFECTATIONS	(8) 6 335 454 034		6 335 454 034
	Total des opérations d'équipement			
	DIFFERENCES SUR REALISATIONS			
19	D'IMMOBILISATIONS		9 287 392	9 287 392
20	IMMOBILISATIONS INCORPORELLES (sauf 204)(6)			
204	SUBVENTIONS D'EQUIPEMENTS VERSEES			
21	IMMOBILISATIONS CORPORELLES (6)		79 391 854	79 391 854
22	IMMOBILISATIONS RECUES EN AFFECTATION (6)	(9)		
23	IMMOBILISATIONS EN COURS (6)		94 946 359	94 946 359
	PARTICIPATIONS ET CREANCES RATTACHEES A			
26	DES PARTICIPATIONS			
27	AUTRES IMMOBILISATIONS FINANCIERES			
28	AMORTISSEMENTS DES IMMOBILISATIONS			
	PROVISIONS POUR DEPRECIATION DES			
29	IMMOBILISATIONS (5)			
	PROVISIONS POUR DEPRECIATION DES STOCKS ET			
39	EN-COURS (5)			
45...	Total des opérations pour compte de tiers (7)	34 984 557		34 984 557
481	Charges à répartir sur plusieurs exercices			
	PROVISIONS POUR DEPRECIATION DES COMPTES			
49	DE TIERS (5)			
	PROVISIONS POUR DEPRECIATION DES COMPTES			
59	FINANCIERS (5)			
3...	Stocks			
	Dépenses d'investissement - Total	6 370 438 591	191 374 915	6 561 813 506

Pour information			
D001 Solde d'exécution négatif reporté de N-1			

(1) Y compris les opérations relatives au rattachement des charges et des produits et les opérations d'ordre semi-budgétaires.

(2) Voir liste des opérations d'ordre.

(3) Permet de retracer des opérations particulières telles que les opérations de stocks liées à la tenue d'un inventaire permanent simplifié.

(4) Communes, communautés d'agglomération et communautés urbaines de plus de 100 000 habitants.

(5) Si la commune ou l'établissement applique le régime des provisions budgétaires.

(6) Hors chapitres « opérations d'équipement ».

(7) Seul le total des opérations pour compte de tiers figure sur cet état (voir le détail Annexe IV A9).

(8) A servir uniquement lorsque la commune ou l'établissement effectue une dotation initiale en espèces au profit d'un service public non personnalisé qu'elle ou qu'il crée.

(9) En dépenses, le chapitre 22 retrace les travaux d'investissement réalisés sur les biens reçus en affectation. En recette, il retrace, le cas échéant, l'annulation de tels travaux effectués sur un exercice antérieur.

II - PRESENTATION GENERALE DU BUDGET	II
BALANCE GENERALE DU BUDGET	B2

2 - Titres émis (y compris sur les restes à réaliser N-1)

	FONCTIONNEMENT	Opérations réelles (1)	Opérations d'ordre (2)	TOTAL
013	ATTENUATIONS DE CHARGES	74 017 192		74 017 192
60	ACHATS ET VARIATIONS DES STOCKS (3)			
	PRODUITS DES SERVICES, DU DOMAINE ET			
70	VENTES DIVERSES	759 663 819		759 663 819
71	PRODUCTION STOCKEE (OU DESTOCKAGE)			
72	TRAVAUX EN REGIE		79 391 854	79 391 854
73	IMPOTS ET TAXES	7 821 441 236		7 821 441 236
	DOTATIONS, SUBVENTIONS ET PARTICIPATIONS OU			
74	SUBVENTION D'EXPLOITATION	8 453 878 294		8 453 878 294
75	AUTRES PRODUITS DE GESTION COURANTE	973 077 191		973 077 191
76	PRODUITS FINANCIERS	107		107
77	PRODUITS EXCEPTIONNELS	89 917 058	9 287 392	99 204 450
78	REPRISES SUR AMORTISSEMENTS ET PROVISIONS		7 749 310	7 749 310
79	TRANSFERTS DE CHARGES			
	Recettes de fonctionnement - Total	18 171 994 897	96 428 556	18 268 423 453

Pour information				
R002 Excédent de fonctionnement reporté de N-1				576 840 042

	INVESTISSEMENT	Opérations réelles (1)	Opérations d'ordre (2)	TOTAL
10	DOTATIONS, FONDS DIVERS ET RESERVES (sauf 1068)			
1068	Excédents de fonctionnement capitalisés	2 675 569 564		2 675 569 564
13	SUBVENTIONS D'INVESTISSEMENT RECUES	974 833 157		974 833 157
15	PROVISIONS POUR RISQUES ET CHARGES (4)		21 870 246	21 870 246
16	EMPRUNTS ET DETTES ASSIMILEES (sauf 1688 non budgétaire)	700 405 500		700 405 500
18	COMPTE DE LIAISON : AFFECTATIONS DIFFERENCES SUR REALISATIONS	(8)		
19	D'IMMOBILISATIONS		25 335 000	25 335 000
20	IMMOBILISATIONS INCORPORELLES (sauf 204)(5)		83 430 733	83 430 733
204	SUBVENTIONS D'EQUIPEMENTS VERSEES			
21	IMMOBILISATIONS CORPORELLES (5)		21 784 392	21 784 392
22	IMMOBILISATIONS RECUES EN AFFECTATION (5)			
23	IMMOBILISATIONS EN COURS (5)	3 514 430	11 515 626	15 030 056
	PARTICIPATIONS ET CREANCES RATTACHEES A DES PARTICIPATIONS			
26	AUTRES IMMOBILISATIONS FINANCIERES			
28	AMORTISSEMENTS DES IMMOBILISATIONS		482 116 093	482 116 093
	PROVISIONS POUR DEPRECIATION DES IMMOBILISATIONS (4)			
29	PROVISIONS POUR DEPRECIATION DES STOCKS ET EN-COURS (4)			
39	Opérations pour compte de tiers (7)	34 984 557		34 984 557
45...	Charges à répartir sur plusieurs exercices			
481	PROVISIONS POUR DEPRECIATION DES COMPTES DE TIERS (4)		50 000 000	50 000 000
49	PROVISIONS POUR DEPRECIATION DES COMPTES FINANCIERS (4)			
59	Stocks			
3...				
	Recettes d'investissement - Total	4 389 307 208	696 052 090	5 085 359 298

Pour information				
R001 Solde d'exécution positif reporté de N-1				85 081 910

(1) Y compris les opérations relatives au rattachement des charges et des produits et les opérations d'ordre semi-budgétaires.

(2) Voir liste des opérations d'ordre.

(3) Permet de retracer des opérations particulières telles que les opérations de stocks liées à la tenue d'un inventaire permanent simplifié.

(4) Si la commune ou l'établissement applique le régime des provisions budgétaires.

(5) Hors chapitres « opérations d'équipement ».

(6) Seul le total des opérations pour compte de tiers figure sur cet état (voir le détail Annexe IV A9).

(7) A servir uniquement lorsque la commune ou l'établissement effectue une dotation initiale en espèces au profit d'un service public non personnalisé qu'elle ou qu'il crée.

(8) En dépenses, le chapitre 22 retrace les travaux d'investissement réalisés sur les biens reçus en affectation. En recette, il retrace, le cas échéant, l'annulation de tels travaux effectués sur un exercice antérieur.

III - VOTE DU BUDGET	III
SECTION DE FONCTIONNEMENT - DETAIL DES DEPENSES	A1

Chap/ art(1)	Libellé (1)	Crédits ouverts (BP+DM+RAR N-1)	Crédits employés (ou restant à employer)			Crédits annulés
			Mandats émis	Charges rattachées	Restes à réaliser au 31/12	
011	CHARGES A CARACTERE GENERAL	4 543 243 165	3 818 641 973	590 429 657	44 000 041	90 171 494
	Achats de prestations de services (autres que terrains à aménager)	9 484 880	9 484 880			
6042						
60611	Eau et assainissement	123 319 633	86 378 274	36 929 881		11 478
60612	Energie et électricité	358 650 558	309 458 407	49 192 151		
60618	Autres fournitures non stockables					
60621	Combustibles	246 446	243 358			3 088
60622	Carburants	50 536 158	33 462 600	17 073 558		
60623	Alimentation	36 166 133	30 919 849	4 348 738		897 546
60624	Produits de traitement	574 749	439 494	135 255		
60628	Autres fournitures non stockées	50 961 722	47 102 475	2 308 041	671 896	879 310
60631	Fournitures d'entretien	44 179 746	39 297 267	4 787 017		95 462
60632	Fournitures de petit équipement	68 910 730	57 911 381	7 189 295	2 420 263	1 389 791
60633	Fournitures de voirie	16 559 516	9 101 707	7 391 937		65 872
60636	Vêtements de travail	28 515 253	23 381 863	3 949 431	853 200	330 759
6064	Fournitures administratives	8 166 298	7 261 329	835 168		69 801
6065	Livres, disques, cassettes (bibliothèque & médiathèque)	6 747 260	6 646 147	64 990		36 123
6067	Fournitures scolaires	37 628 018	35 362 209		620 209	1 645 600
6068	Autres matières et fournitures	6 773 092	5 572 352	1 011 514	27 398	161 828
6078	Autres marchandises	3 002 191	2 974 871	27 320		
611	Contrats de prestations de services	965 782 101	849 105 750	113 922 891		2 753 460
6132	Locations immobilières	41 688 273	40 341 136	909 657		437 480
6135	Locations mobilières	25 605 200	18 374 807	3 378 312		3 852 081
614	Charges locatives et de copropriété	60 392 776	50 886 556	9 486 656		19 564
61521	Entretien et réparations Terrains	326 165 928	288 213 737	37 524 620		427 571
61522	Entretien et réparations Bâtiments	224 044 922	197 081 224	23 875 145		3 088 553
61523	Entretien et réparations Voies et réseaux	140 027 774	108 841 921	30 787 526		398 327
61551	Entretien et réparations Matériel roulant	18 325 593	16 414 977	1 660 714		249 902
61558	Entretien et réparations Autres biens mobiliers	82 923 960	63 027 346	16 032 763		3 863 851
6156	Maintenance	164 703 190	136 442 724	25 319 681		2 940 785
6161	PRIMES D'ASSURANCES MULTIRISQUES	79 291 313	76 363 955	2 520 608		406 750
617	Etudes et recherches	21 512 823	12 109 110	2 689 602	2 677 560	4 036 551
6182	Documentation générale et technique	9 604 017	8 347 027	1 238 290		18 700
6184	Versements à des organismes de formation	37 117 156	30 386 101	3 536 840	1 331 753	1 862 462
6188	Autres frais divers	410 590 280	317 382 711	62 845 219	4 018 062	26 344 288
6226	Honoraires	6 124 145	3 895 936	725 900		1 502 309
6227	Frais d'actes et de contentieux	12 060 079	7 008 876	470 849	3 166 665	1 413 689
6228	Divers	142 252 453	127 148 900	5 287 178	3 972 773	5 843 602
6231	Annonces et insertions	40 160 259	37 164 096	2 639 553		356 610
6232	Fêtes et cérémonies	207 922 612	120 280 929	61 732 683	23 637 712	2 271 288
6236	Catalogues et imprimés	10 120 466	8 006 817	999 968	602 550	511 131
6237	Publications	4 428 821	2 847 513	1 581 308		
6238	Divers	4 299 782	3 695 338	344 810		259 634
6241	Transports de biens	278 227	187 457	57 725		33 045
6244	Transports administratifs	8 397 915	8 388 928			8 987
6248	Divers	21 391 356	17 654 305	1 942 101		1 794 950
6255	Frais de déménagement	1 150 000	1 143 553			6 447
6256	Missions	764 508	764 508			
6257	Réceptions	1 042 361	708 127	299 668		34 566
6261	Frais d'affranchissement	13 492 315	12 076 455	1 415 680		180
6262	Frais de télécommunications	92 397 460	70 749 480	11 573 606		10 074 374
627	Services bancaires et assimilés	6 251 622	5 111 525	101 985		1 038 112
6281	Concours divers (cotisations)	16 896 414	16 743 453			152 961
6282	Frais de gardiennage (églises, forêt, bois communaux)	87 860 805	77 066 127	8 834 954		1 959 724
6283	Frais de nettoyage des locaux	183 657 779	160 225 790	21 296 519		2 135 470
62874	Remboursement de frais à la caisse des écoles	14 500 000	10 397 621			4 102 379
62878	Remboursement de frais à d'autres organismes	207 650 000	207 434 142			215 858
6288	Autres services extérieurs	953 097	632 056	152 350		168 691
6358	Autres droits	993 000	992 496			504
012	CHARGES DE PERSONNEL ET FRAIS ASSIMILES	7 690 400 000	7 533 732 613	14 328 031	111 877	142 227 479
64111	Rémunération principale personnel titulaire	2 841 520 227	2 820 935 462			20 584 765
	Nbi, supplément familial de traitement et indemnité de résidence	146 528 914	142 348 280			4 180 634
64118	Autres indemnités personnel titulaire	623 167 226	612 635 779			10 531 447
64131	Rémunération personnel non titulaire	1 657 709 024	1 634 831 690			22 877 334
64138	Autres Indemnités personnel non titulaire	252 785 685	230 562 791			22 222 894
64511	Cotisations CAFAT	657 646 567	633 634 940	510 000		23 501 627
64512	Cotisations mutuelles	77 282 636	73 596 336			3 686 300
6453	Cotisations aux caisses de retraite	1 219 957 305	1 196 160 195	2 564 031	111 877	21 121 202
6472	Prestations familiales directes	74 215 550	68 649 396			5 566 154
6475	Médecine du travail, pharmacie	8 150 000	4 898 878	200 000		3 051 122
6478	Autres charges sociales diverses	122 000 000	107 946 000	11 054 000		3 000 000
6488	Autres charges	9 436 866	7 532 866			1 904 000
65	AUTRES CHARGES DE GESTION COURANTE	2 373 540 000	2 235 424 482	44 034 473		94 081 045
	Redevances pour concessions brevets licences	93 139 000	62 720 695	29 918 435		499 870
651	procédés droits, valeurs similaires					159
6531	Indemnités des maires, adjoints et conseillers	74 632 304	74 632 145			298
6532	Frais de missions maires, adjoints et conseillers	3 390 068	3 253 732	136 038		
6533	Cotisations de retraite	3 455 157	3 455 157			
6535	Formations	2 500 000				2 500 000
	cotisations au fonds de financement de l'allocation de fin de mandat	250 000	155 938			94 062
65372						221 675
6541	Créances admises en non-valeur	50 000 000	49 778 325			
6554	Contributions aux organismes de regroupement	704 557 000	634 556 109			70 000 891

III - VOTE DU BUDGET	III
SECTION DE FONCTIONNEMENT - DETAIL DES DEPENSES	A1

Chap/ art(1)	Libellé (1)	Crédits ouverts (BP+DM+RAR N-1)	Crédits employés (ou restant à employer)			Crédits annulés
			Mandats émis	Charges rattachées	Restes à réaliser au 31/12	
6558	Autres contributions obligatoires	3 000 000	3 000 000			
65732	Subventions de fonctionnement à la Nouvelle-Calédonie	9 000 000	9 000 000			
65733	Subventions de fonctionnement aux Provinces	55 350 971	55 250 000			100 971
657358	Autres groupements de collectivités	15 000 000	15 000 000			
657361	Subventions de fonctionnement Caisse des écoles	595 000 000	595 000 000			
657362	Subventions de fonctionnement CCAS	439 443 000	424 964 500			14 478 500
	Subventions de fonctionnement aux autres établissements publics	21 150 000	21 150 000			
65737	Subventions de fonctionnement aux associations & autres personnes de droit privé	303 672 500	283 507 881	13 980 000		6 184 619
TOTAL=DEPENSES DE GESTION DES SERVICES						
(a)=(011+012+014+65+656)		14 607 183 165	13 587 799 068	648 792 161	44 111 918	326 480 018

III - VOTE DU BUDGET	III
SECTION DE FONCTIONNEMENT - DETAIL DES DEPENSES	A1

Chap/ art(1)	Libellé (1)	Crédits ouverts (BP+DM+RAR N-1)	Crédits employés (ou restant à employer)			Crédits annulés
			Mandats émis	Charges rattachées	Restes à réaliser au 31/12	
66	CHARGES FINANCIERES (b)	192 565 000	110 828 888	78 864 851		2 871 261
66111	Intérêts réglés à l'échéance	164 993 888	164 834 851			159 037
66112	Intérêts-rattachement des ICNE	23 351 293	-55 128 558	78 479 851		
6615	Intérêts des comptes courants et de dépôts créditeurs	4 198 707	1 122 595	385 000		2 691 112
666	Pertes de change	21 112				21 112
67	CHARGES EXCEPTIONNELLES (c)	451 886 942	420 380 884	236 710	35 499	31 233 849
6711	Charges exceptionnelles pour intérêts moratoires et pénalités sur marchés	3 376 224	3 317 221			59 003
6714	Charges exceptionnelles sur bourses et prix	1 250 000	478 103	236 710		535 187
6718	Autres charges except sur opérations de gestion	146 746 265	142 943 559			3 802 706
673	Titres annulés sur exercices antérieurs	28 124 538	1 742 001		35 499	26 347 038
67441	Subventions exceptionnelles aux budgets annexes	271 900 000	271 900 000			
678	Autres charges exceptionnelles	489 915				489 915
022	DEPENSES IMPREVUES (e)	37 828 174				
TOTAL DES DEPENSES REELLES = a+b+c+d+e		15 289 463 281	14 119 008 840	727 893 722	44 147 417	398 413 302

023	VIREMENT A LA SECTION D'INVESTISSEMENT	2 024 090 761				
042	OPERATION D'ORDRE DE TRANSFERTS ENTRE SECTIONS (4)(5)(6)	603 941 000	601 105 731			2 835 269
675	Valeurs comptables des immobilisations cédées	12 000 000	21 784 392			-9 784 392
676	Différences sur réalisations (positives) transférées en investissement	35 188 000	25 335 000			9 853 000
6811	Dotations aux amortissements des immobilisations incorporelles et corporelles	482 145 000	482 116 093			28 907
6815	Dotations aux provisions pour risques et charges de fonctionnement courant	24 608 000	21 870 246			2 737 754
6817	Dotations aux provisions pour dépréciation des actifs circulants	50 000 000	50 000 000			
TOTAL DES PRELEVEMENTS AU PROFIT DE LA SECTION		2 628 031 761	601 105 731			2 026 926 030
TOTAL DES DEPENSES D'ORDRE		2 628 031 761	601 105 731			2 026 926 030

TOTAL DES DEPENSES DE FONCTIONNEMENT DE L'EXERCICE (=Total des opérations réelles et d'ordre)	17 917 495 042	14 720 114 571	727 893 722	44 147 417	2 425 339 332
--	-----------------------	-----------------------	--------------------	-------------------	----------------------

Pour information D002 Déficit de fonctionnement reporté de N-1	
---	--

Détail du calcul des ICNE au compte 66112 (2)

Montant des ICNE de l'exercice	78 479 851
Montant des ICNE de l'exercice N-1	55 128 558
= Différence ICNE N - ICNE N-1	23 351 293

- (1) Détailler les chapitres budgétaires par article conformément au plan de comptes appliqué par la commune ou l'établissement.
(2) Si le mandatement des ICNE de l'exercice est inférieur au montant de l'exercice N-1, le montant du compte 66112 sera négatif.
(3) Si la commune ou l'établissement applique le régime des provisions semi-budgétaires.
(4) Cf. définition du chapitre des opérations d'ordre, DF 042 = RI 040.
(5) Dont 675 et 676.
(6) Le compte 6815 peut figurer dans le détail du chapitre 042 si la commune ou l'établissement applique le régime des provisions budgétaires.
(7) Chapitre destiné à retracer les opérations particulières telles que les opérations de stocks ou liées à la tenue d'un inventaire permanent simplifié.

III - VOTE DU BUDGET	III
SECTION DE FONCTIONNEMENT - DETAIL DES RECETTES	A2

Chap/ art(1)	Libellé (1)	Crédits ouverts (BP+DM+RAR N-1)	Crédits employés (ou restant à employer)			Crédits annulés
			Titres émis	Produits rattachés	Restes à réaliser au 31/12	
013	ATTENUATIONS DE CHARGES	70 000 000	74 017 192			-4 017 192
6419	Remboursements sur rémunérations du personnel	10 000 000	2 780 245			7 219 755
6459	Remboursements sur charges sociales et de prévoyance		12 347 447			-12 347 447
6479	Remboursements sur autres charges sociales	60 000 000	58 889 500			1 110 500
70	PRODUITS DES SERVICES, DU DOMAINE ET VENTES DIVERSES	739 708 000	750 163 819	9 500 000		-19 955 819
70311	Concession dans les cimetières (produit net)	22 000 000	21 088 333	1 000 000		-88 333
70312	Redevances funéraires		464 000			-464 000
70321	Droits de stationnement et de location sur la voie publique	690 000	532 120			157 880
70323	Redevance d'occupation du domaine public communal	134 500 000	166 469 772	1 000 000		-32 969 772
70383	Redevances de stationnement	72 768 000	82 198 680	1 000 000		-10 430 680
7062	Redevances et droits des services à caractère culturel	1 750 000	3 282 900			-1 532 900
70631	Redevances et droits des services à caractère sportif	58 100 000	55 274 370	2 500 000		325 630
70688	Autres prestations de services	2 000 000	2 000 000			
7078	Autres marchandises	9 900 000	14 255 826			-4 355 826
70841	Mise a disposition du personnel aux budgets annexes, ccas et caisse des écoles	271 000 000	271 000 000			
70872	Remboursement de frais par les budgets annexes et les régies municipales	97 000 000	72 953 744			24 046 256
70874	Remboursement de frais par la caisse des écoles	60 000 000	49 499 948	4 000 000		6 500 052
70878	Remboursement de frais par d'autres redevables	10 000 000	11 141 376			-1 141 376
7088	Autres produits d'activités annexes (abonnements et ventes d'ouvrages...)		2 750			-2 750
73	IMPOTS ET TAXES	7 099 000 000	7 276 441 236	545 000 000		-722 441 236
732	Centimes additionnels sur impositions territoriales	5 457 000 000	5 525 738 501	425 000 000		-493 738 501
7351	Taxe sur l'électricité	970 000 000	970 997 404	80 000 000		-80 997 404
7364	Prélèvement sur les produits des jeux dans les casinos	412 000 000	441 931 236	40 000 000		-69 931 236
7374	Produit des amendes de police	155 000 000	229 993 695			-74 993 695
7375	Produit des taxes de circulation	105 000 000	107 780 400			-2 780 400
74	DOTATIONS, SUBVENTIONS ET PARTICIPATIONS OU SUBVENTION D'EXPLOITATION	8 391 005 000	8 443 828 294	10 050 000		-62 873 294
7411	Dotation forfaitaire	2 011 000 000	2 010 698 448			301 552
7412	Dotation d'aménagement	1 212 000 000	1 270 876 372			-58 876 372
7431	FIP fonctionnement Dotation de l'exercice	4 841 160 000	4 841 156 813			3 187
7432	FIP fonctionnement Dotation de réajustement	109 850 000	109 852 485			-2 485
745	Dotation spéciale au titre des instituteurs	10 050 000		10 050 000		
74718	Autres participations Etat	90 845 000	93 507 064			-2 662 064
	Subventions et participations Nouvelle-Calédonie					
74721	Dotation exceptionnelle	23 000 000	20 000 000			3 000 000
7473	Subventions et participations Provinces	81 150 000	81 150 000			
7488	Autres attributions et participations	11 950 000	16 587 112			-4 637 112
75	AUTRES PRODUITS DE GESTION COURANTE	951 317 000	973 077 191			-21 760 191
752	Revenus des immeubles	198 777 000	212 379 369			-13 602 369
7521	LOCATIONS COMMERCIALES	115 600 000	83 078 184			32 521 816
	Redevances versées par les fermiers et concessionnaires	607 340 000	655 508 475			-48 168 475
758	Produits divers de gestion courante	29 600 000	22 111 163			7 488 837
TOTAL = RECETTES DE GESTION DES SERVICES(a)=70+73+74+75+013		17 251 030 000	17 517 527 732	564 550 000		-831 047 732

III - VOTE DU BUDGET	III
SECTION DE FONCTIONNEMENT - DETAIL DES RECETTES	A2

Chap/ art(1)	Libellé (1)	Crédits ouverts (BP+DM+RAR N-1)	Crédits employés (ou restant à employer)			Crédits annulés
			Titres émis	Produits rattachés	Restes à réaliser au 31/12	
76	PRODUITS FINANCIERS (b)		107			-107
766	Gains de change		107			-107
77	PRODUITS EXCEPTIONNELS (c)		89 917 058			-89 917 058
7711	Dédits et pénalités perçus		1 230 000			-1 230 000
7714	Recouvrement sur créances admises en non valeur		117 564			-117 564
7718	Autres produits exceptionnels sur opérations de gestion Mandats annulés (sur exercices antérieurs) ou atteints par la déchéance quadrienn		33 822 842			-33 822 842
773	Produits des cessions d'immobilisations		2 414 856			-2 414 856
775	Produits exceptionnels divers		37 832 000			-37 832 000
7788	Produits exceptionnels divers		14 499 796			-14 499 796
TOTAL DES RECETTES REELLES = a+b+c+d		17 251 030 000	17 607 444 897	564 550 000		-920 964 897

042	OPERATION D'ORDRE DE TRANSFERTS ENTRE SECTIONS (3)(4)(5)	89 625 000	96 428 556			-6 803 556
722	Immobilisations corporelles	80 075 000	79 391 854			683 146
776	Différences sur réalisations (négatives) reprises au compte de Résultat		9 287 392			-9 287 392
7815	Reprises sur provisions pour risques et charges de fonctionnement courant	9 550 000	7 749 310			1 800 690
TOTAL DES RECETTES D'ORDRE		89 625 000	96 428 556			-6 803 556

TOTAL DES RECETTES DE FONCTIONNEMENT DE L'EXERCICE (=Total des opérations réelles et d'ordre)		17 340 655 000	17 703 873 453	564 550 000		-927 768 453
--	--	-----------------------	-----------------------	--------------------	--	---------------------

Pour information	
R002 Excédent de fonctionnement reporté de N-1	576 840 042

Détail du calcul des ICNE au compte 7622

Montant des ICNE de l'exercice	
Montant des ICNE de l'exercice N-1	
= Différence ICNE N - ICNE N-1	

(1) Détailler les chapitres budgétaires par article conformément au plan de comptes appliqué par la commune ou l'établissement.

(2) Si la commune ou l'établissement applique le régime des provisions semi-budgétaires.

(3) Cf. définitions du chapitre des opérations d'ordre, RF 042 = DI 040.

(4) Dont 776.

(5) Le compte 7815 peut figurer dans le détail du chapitre 042 si la commune ou l'établissement applique le régime des provisions budgétaires.

(6) Chapitre destiné à retracer les opérations particulières telles que les opérations de stocks ou liées à la tenue d'un inventaire permanent simplifié.

III - VOTE DU BUDGET	III
SECTION D'INVESTISSEMENT - DETAIL DES DEPENSES	B1

Chap/ art(1)	Libellé (1)	Crédits ouverts (BP+DM+RAR N-1)	Mandats émis	Reste à réaliser au 31/12	Crédits annulés
	Opérations d'équipement n°... (2)	6 990 921 530	6 370 438 591	385 615 730	234 867 209
0101	EMPRUNT ET DETTES ASSIMILES	1 011 000 000	1 007 360 209		3 639 791
0204	ACQUISITIONS DIVERSES	26 670 293	22 844 293	2 135 121	1 690 879
0501	TRAVAUX SUR BATIMENTS ET TERRAINS COMMUNAUX	162 805 715	145 997 414	12 041 948	4 766 353
0502	AMENAGEMENT CIMETIERES ET CENTRES FUNERAIRES	217 000		216 555	445
0505	REHABILITATION DE L'IMMEUBLE FRANCE AUSTRALE	201 212 600	189 584 267	11 628 333	
0506	REALISATION DU BATIMENT DES ARCHIVES MUNICIPALES	41 590 718	28 821 480	12 769 238	
0601	MATERIELS DE TRANSPORTS ET ENGINs	188 887 362	136 585 853	5 349 526	46 951 983
0701	INFORMATISATION DES SERVICES EQUIPEMENTS DE SECURITE ET SALUBRITE	237 041 014	155 396 506	37 335 940	44 308 568
1101	PUBLIQUE	462 270 463	428 532 187	32 467 175	1 271 101
1104	VIDEO SURVEILLANCE	49 066 470	27 984 799	16 644 190	4 437 481
1105	STRATEGIE REQUINS	61 332 720	61 332 720		
2101	EQUIPEMENTS SCOLAIRES	305 122 441	195 532 685	73 786 499	35 803 257
3101	EQUIPEMENTS CULTURELS ET PATRIMONIAUX	97 608 141	56 962 501	38 998 000	1 647 640
3104	TRAVAUX RESTAURATION AQUARIUM DES LAGONS	3 299 992	3 299 992		
4101	EQUIPEMENTS SPORTIFS	229 995 871	200 593 249	28 295 875	1 106 747
5101	EQUIPEMENTS DE PROXIMITE ACTIONS DE PROXIMITE DES CONSEILS DE	38 715 830	37 330 551	1 007 058	378 221
5110	SECTEUR	136 749 597	74 265 926	46 545 103	15 938 568
5114	REHABILITATION MAISON QUARTIER MONTRAVEL	2 000 000			2 000 000
6101	EQUIPEMENTS EN EAU ET EN ASSAINISSEMENT	90 559 975	78 217 795	10 421 917	1 920 263
6201	PROPRETE URBAINE	8 243 120	7 663 735	566 857	12 528
7101	AMENAGEMENTS DE VOIRIES	253 186 784	233 514 839	11 156 453	8 515 492
7119	REFECTION DE CHAUSSEES	788 526 153	788 359 078		167 075
7121	AMENAGEMENT DE LA ROUTE DU PORT DESPOINTES	14 500 000	4 875 189	9 586 672	38 139
7123	AMENAGEMENT VRD QUARTIER ANSE VATA	515 159 000	509 367 750	5 678 338	112 912
7202	MODERNISATION DES TROTTOIRS	271 399 882	271 320 634		79 248
7203	AMENAGEMENT DE PISTES CYCLABLES	40 000 000	39 561 433	438 567	
7301	ECLAIRAGE PUBLIC	354 795 613	332 640 840	18 351 301	3 803 472
8101	AMENAGEMENTS URBAINS	39 252 172	21 988 127		17 264 045
8102	AMENAGEMENTS QUAI FERRY	20 983 367	19 675 337	1 303 849	4 181
8301	ESPACES PUBLICS	276 942 605	241 156 201	3 498 636	32 287 768
8318	AMENAGEMENT DU LITTORAL	1 061 786 632	1 049 673 001	5 392 579	6 721 052
Total des dépenses d'équipement		6 990 921 530	6 370 438 591	385 615 730	234 867 209
020	DEPENSES IMPREVUES	82 805 900			
Total des dépenses financières		82 805 900			82 805 900
45...	Opé. pour compte de tiers n°...(3)				
Total des dépenses d'opérations pour compte de tiers					
TOTAL DEPENSES REELLES		7 073 727 430	6 370 438 591	385 615 730	317 673 109

III - VOTE DU BUDGET	III
SECTION D'INVESTISSEMENT - DETAIL DES DEPENSES	B1

Chap/ art(1)	Libellé (1)	Crédits ouverts (BP+DM+RAR N-1)	Mandats émis	Reste à réaliser au 31/12	Crédits annulés
040	OPERATION D'ORDRE DE TRANSFERTS ENTRE SECTIONS (4)	89 625 000	96 428 556		-6 803 556
	Reprises sur autofinancement antérieur (5)	89 625 000	87 141 164		2 483 836
15112	Provisions pour litiges budgétaires	9 550 000	7 749 310		1 800 690
2128	Autres agencements et aménagements de terrains		12 277 915		-12 277 915
21312	Bâtiments publics scolaires		4 291 184		-4 291 184
21318	Autres Bâtiments publics	80 075 000	11 288 988		68 786 012
	Installations générales, agencements, aménagts des constructions		2 283 069		-2 283 069
2148	Autres constructions sur sol d'autrui		3 376 714		-3 376 714
2151	Réseaux de voirie		39 372 015		-39 372 015
2152	Installations de voirie		3 252 555		-3 252 555
21532	Réseaux d'assainissement		940 592		-940 592
21534	Réseaux d'électrification		1 789 581		-1 789 581
21568	Autre matériel et outillage d'incendie et de défense civile		50 242		-50 242
2158	Autres installations, matériel et outillage technique		339 181		-339 181
2184	Autres immobilisations corporelles Mobilier		31 966		-31 966
2188	Autres immobilisations corporelles		97 852		-97 852
	Charges transférées (6)		9 287 392		-9 287 392
192	Plus ou moins values sur cessions d'immobilisations		9 287 392		-9 287 392
041	OPERATIONS PATRIMONIALES (7)	3 269 932 000	94 946 359		3 174 985 641
2051	Concessions et droits similaires	34 110 000			34 110 000
2128	Autres agencements et aménagements de terrains	328 200 000			328 200 000
21311	Bâtiments publics Hôtel de ville	8 650 000			8 650 000
21312	Bâtiments publics scolaires	119 550 000			119 550 000
21318	Autres Bâtiments publics	1 651 500 000			1 651 500 000
2148	Autres constructions sur sol d'autrui	14 400 000			14 400 000
2151	Réseaux de voirie	474 370 000			474 370 000
2152	Installations de voirie	6 550 000			6 550 000
21531	Réseaux d'adduction d'eau	11 200 000			11 200 000
21532	Réseaux d'assainissement	390 800 000			390 800 000
21533	Réseaux câblés	4 460 000			4 460 000
21534	Réseaux d'électrification	108 150 000			108 150 000
2312	Immobilisations en cours Terrains	24 692 000	15 567 460		9 124 540
2313	Immobilisations en cours Constructions	18 300 000	18 287 943		12 057
2314	Immobilisations en cours Constructions sur sol d'autrui	20 850 000	29 365 878		-8 515 878
2315	Immobilisations en cours Installations matériel et outillage techniques	54 150 000	31 725 078		22 424 922
TOTAL DES DEPENSES D'ORDRE		3 359 557 000	191 374 915		3 168 182 085

TOTAL DES DEPENSES D'INVESTISSEMENT DE L'EXERCICE (=Total des opérations réelles et d'ordre)	10 433 284 430	6 561 813 506	385 615 730	3 485 855 194
---	-----------------------	----------------------	--------------------	----------------------

Pour information	
D001 Solde d'exécution négatif reporté de N-1	

(1) Détailler les chapitres budgétaires par article conformément au plan de comptes appliqué par la commune ou l'établissement.

(2) Voir état III B3 pour le détail des opérations d'équipement.

(3) Voir annexes IV A9 pour le détail des opérations pour compte de tiers.

(4) Cf. définitions du chapitre d'opérations d'ordre, DI 040=RF 042.

(5) Les comptes 15, 29, 39, 49 et 59 peuvent figurer dans le détail du chapitre 040 si la commune ou l'établissement applique le régime des provisions budgétaires.

(6) Dont 192.

(7) Cf. définitions du chapitre des opérations d'ordre, DI 041= RI 041.

III - VOTE DU BUDGET	III
SECTION D'INVESTISSEMENT - DETAIL DES RECETTES	B2

Chap/ art(1)	Libellé (1)	Crédits ouverts (BP+DM+RAR N-1)	Titres émis	Reste à réaliser au 31/12	Crédits annulés
13	SUBVENTIONS D'INVESTISSEMENT RECUES	1 038 404 129	974 833 157		63 570 972
1313	Subventions d'équipement transférables Provinces	49 931 000	49 931 150		-150
1321	Subventions d'équipement non transférables Etat & Etablissements nationaux	584 864 129	420 376 167		164 487 962
1322	Subventions d'équipement non transférables Nouvelle- Calédonie	3 132 000	3 131 841		159
1323	Subventions d'équipement non transférables Provinces	338 615 000	255 128 542		83 486 458
1326	Subventions d'équipement non transférables Autres				
1328	Etablissements publics locaux	19 057 000	9 999 646		9 057 354
1341	Autres subventions d'équipement non transférables	33 730 000			33 730 000
1342	Dotations d'équipement des territoires ruraux		229 740 811		-229 740 811
1342	Fonds affectés a l'équipement non transférables FIP équipement	9 075 000	6 525 000		2 550 000
16	EMPRUNTS ET DETTES ASSIMILEES	697 767 938	700 000 000		-2 232 062
1641	Emprunts en euros	697 767 938	700 000 000		-2 232 062
23	IMMOBILISATIONS EN COURS	3 511 000	3 514 430		-3 430
2312	Immobilisations en cours Terrains	3 511 000	3 514 430		-3 430
Total des recettes d'équipement		1 739 683 067	1 678 347 587		61 335 480
10	DOTATIONS, FONDS DIVERS ET RESERVES	2 675 569 564	2 675 569 564		
1068	Excédents de fonctionnement capitalisés	2 675 569 564	2 675 569 564		
138	Autres subv. d.investissement transférées				
165	Dépôts et cautionnements reçus		405 500		-405 500
165	Dépôts et cautionnements reçus		405 500		-405 500
Total des recettes financières		2 675 569 564	2 675 975 064		-405 500
45...	Opé. pour compte de tiers n°...(2)	34 986 128	34 984 557		1 571
Total des recettes d'opérations pour compte de tiers		34 986 128	34 984 557		1 571
TOTAL DES RECETTES REELLES		4 450 238 759	4 389 307 208		60 931 551

III - VOTE DU BUDGET	III
SECTION D'INVESTISSEMENT - DETAIL DES RECETTES	B2

Chap/ art(1)	Libellé (1)	Crédits ouverts (BP+DM+RAR N-1)	Titres émis	Reste à réaliser au 31/12	Crédits annulés
021	VIREMENT DE LA SECTION DE FONCTIONNEMENT	2 024 090 761			
040	OPERATION D'ORDRE DE TRANSFERTS ENTRE SECTIONS (3)(4)	603 941 000	601 105 731		2 835 269
15112	Prov pr litiges budgétaires	24 608 000	21 870 246		2 737 754
192	Plus ou moins values sur cessions d'immobilisations	35 188 000	25 335 000		9 853 000
2115	Terrains bâtis	12 000 000	12 000 000		
2152	Installations de voirie		9 784 392		-9 784 392
2804112	Bâtiments et installations Etat	450 000	433 332		16 668
2804121	Biens mobiliers, matériel et études Nouvelle-Calédonie	35 000	33 333		1 667
2804122	Bâtiments et installations Nouvelle-Calédonie	860 000	864 814		-4 814
2804132	Bâtiments et installations Provinces	17 350 000	17 349 114		886
2804151	Biens mobiliers, matériel et études Groupement de collectivités	16 400 000	17 080 045		-680 045
2804152	Bâtiments et installations Groupement de collectivités	37 150 000	37 141 261		8 739
2804172	Bâtiments et installations Autres établissements publics	4 000 000	4 000 000		
280421	Biens mobiliers, matériel et études Personnes de droit privé	10 000 000	10 031 990		-31 990
280422	Bâtiments et installations Personnes de droit privé	5 250 000	5 244 530		5 470
28051	Concessions et droits similaires	74 000 000	73 879 479		120 521
281561	Matériel roulant	28 600 000	28 551 693		48 307
281568	Autre matériel et outillage d'incendie et de défense civile	15 100 000	15 011 061		88 939
281571	Amort immo corp Matériel roulant	7 000 000	6 869 996		130 004
281578	Autre matériel et outillage de voirie	4 300 000	4 298 681		1 319
28158	Autres installations matériel et outillage techniques	35 000 000	34 456 025		543 975
28182	Matériel de transport	78 150 000	79 032 121		-882 121
28183	Matériel de bureau et matériel informatique	46 000 000	45 796 608		203 392
28184	Mobilier	28 000 000	27 598 451		401 549
28188	Autres immobilisations corporelles	74 500 000	74 443 559		56 441
4912	Provisions pour dépréciation des comptes de redevables budgétaires	50 000 000	50 000 000		
TOTAL DES PRELEVEMENTS PROVENANT DE LA SECTION DE FONCTIONNEMENT		2 628 031 761	601 105 731		2 026 926 030
041	OPERATIONS PATRIMONIALES (5)	3 269 932 000	94 946 359		3 174 985 641
2031	Frais d'Etudes	106 042 000	83 430 733		22 611 267
2312	Immobilisations en cours Terrains	319 750 000			319 750 000
2313	Immobilisations en cours Constructions	1 776 200 000			1 776 200 000
2314	Immobilisations en cours Constructions sur sol d'autrui	14 400 000			14 400 000
2315	Immobilisations en cours Installations matériel et outillage techniques	1 007 930 000			1 007 930 000
232	Immobilisations incorporelles en cours	34 110 000			34 110 000
238	Avances versées sur commandes d'immobilisations corporelles	11 500 000	11 515 626		-15 626
TOTAL DES RECETTES D'ORDRE		5 897 963 761	696 052 090		5 201 911 671
TOTAL DES RECETTES D'INVESTISSEMENT DE L'EXERCICE (=Total des recettes réelles et d'ordre)		10 313 216 392	5 050 374 741		5 262 841 651

Pour information	
R001 Solde d'exécution positif reporté de N-1	85 081 910

(1) Détailler les chapitres budgétaires par article conformément au plan de comptes appliqué par la commune ou l'établissement.

(2) Voir annexes IV A9 pour le détail des opérations pour compte de tiers.

(3) Cf. définition du chapitre des opérations d'ordre, RI 040 = DF 042.

(4) Les comptes 15, 29, 39, 49 et 59 peuvent figurer dans le détail du chapitre 040 si la commune ou l'établissement applique le régime des provisions budgétaires.

(5) Cf. définitions du chapitre des opérations d'ordre, DI 041 = RI 041.

III - VOTE DU BUDGET	III
DETAIL DES CHAPITRES D'OPERATION D'EQUIPEMENT	B3

OPERATION D'EQUIPEMENT N° : 0101 (1)
LIBELLE : EMPRUNT ET DETTES ASSIMILES

(2)

Art. (3)	Libellé (3)	Eléments afférents à l'exercice				Pour mémoire
		Crédits ouverts (BP+DM+RAR N-1)	Mandats émis	Restes à réaliser au 31/12	Crédits annulés	Cumul des réalisations (4)
	DEPENSES	1 011 000 000	1 007 360 209		3 639 791	2 895 073 279
20	Immobilisations incorporelles					
204	Subventions d'équipement versées					
21	Immobilisations corporelles					
22	Immobilisations reçues en affect.					
23	Immobilisations en cours					
	Autres	1 011 000 000	1 007 360 209		3 639 791	2 895 073 279
1641	Emprunts en euros	1 010 000 000	1 006 792 646		3 207 354	2 892 276 046
165	Dépôts et cautionnements reçus	1 000 000	567 563		432 437	2 797 233

RECETTES (répartition)		Eléments afférents à l'exercice				Pour mémoire
(Pour information)		Crédits ouverts (BP+DM+RAR N-1)	Titres émis	Restes à réaliser au 31/12	Crédits annulés	Cumul des réalisations (4)
	TOTAL RECETTES AFFECTEES					
13	Subventions d'investissement					
16	Emprunts et dettes assimilées					
20	Immobilisations incorporelles					
204	Subventions d'équipement versées					
21	Immobilisations corporelles					
22	Immobilisations reçues en affectation					
23	Immobilisations en cours					
	Autres					

Solde du financement (5)	Pour l'exercice	En cumulé
Recettes - Dépenses	-1 007 360 209	-2 895 073 279

(1) Ouvrir un cadre par opération.

(2) Indiquer si l'opération est présentée pour vote ou pour information.

(3) Détailler les articles conformément au plan de comptes appliqués par la commune ou l'établissement.

(4) Réalisations antérieures + réalisation de l'exercice ;

(5) Indiquer le signe algébrique.

III - VOTE DU BUDGET	III
DETAIL DES CHAPITRES D'OPERATION D'EQUIPEMENT	B3

OPERATION D'EQUIPEMENT N° : 0204 (1)
LIBELLE : ACQUISITIONS DIVERSES

(2)

Art. (3)	Libellé (3)	Eléments afférents à l'exercice				Pour mémoire
		Crédits ouverts (BP+DM+RAR N-1)	Mandats émis	Restes à réaliser au 31/12	Crédits annulés	Cumul des réalisations (4)
DEPENSES		26 670 293	22 844 293	2 135 121	1 690 879	57 763 964
20	Immobilisations incorporelles					
204	Subventions d'équipement versées					
21	Immobilisations corporelles	26 670 293	22 844 293	2 135 121	1 690 879	57 763 964
2152	Installations de voirie	778 796	724 196	36 050	18 550	1 666 069
2135	Installations générales, agencements, aménagements des constructions	700 000	700 000			700 000
2158	Autres installations, matériel et outillage technique	804 724	795 227	1 990	7 507	8 736 273
2183	Autres immobilisations corporelles Matériel de bureau et informatique	2 651 487	2 540 562	28 560	82 365	6 823 166
21568	Autre matériel et outillage d'incendie et de défense civile	2 272 509	2 240 499		32 010	2 684 771
2188	Autres immobilisations corporelles	3 798 206	3 731 845		66 361	8 628 011
2184	Autres immobilisations corporelles Mobilier	15 664 571	12 111 964	2 068 521	1 484 086	28 459 036
2182	Autres immobilisations corporelles Matériel de transport					66 638
22	Immobilisations reçues en affect.					
23	Immobilisations en cours					
	Autres					

RECETTES (répartition) (Pour information)	Eléments afférents à l'exercice				Pour mémoire
	Crédits ouverts (BP+DM+RAR N-1)	Titres émis	Restes à réaliser au 31/12	Crédits annulés	Cumul des réalisations (4)
TOTAL RECETTES AFFECTEES					
13	Subventions d'investissement				
16	Emprunts et dettes assimilées				
20	Immobilisations incorporelles				
204	Subventions d'équipement versées				
21	Immobilisations corporelles				
22	Immobilisations reçues en affectation				
23	Immobilisations en cours				
	Autres				

Solde du financement (5)	Pour l'exercice	En cumulé
Recettes - Dépenses	-22 844 293	-57 763 964

(1) Ouvrir un cadre par opération.

(2) Indiquer si l'opération est présentée pour vote ou pour information.

(3) Détailler les articles conformément au plan de comptes appliqués par la commune ou l'établissement.

(4) Réalisations antérieures + réalisation de l'exercice ;

(5) Indiquer le signe algébrique.

III - VOTE DU BUDGET	III
DETAIL DES CHAPITRES D'OPERATION D'EQUIPEMENT	B3

OPERATION D'EQUIPEMENT N° : 0501 (1)
LIBELLE : TRAVAUX SUR BATIMENTS ET TERRAINS COMMUNAUX

(2)

Art. (3)	Libellé (3)	Eléments afférents à l'exercice				Pour mémoire
		Crédits ouverts (BP+DM+RAR N-1)	Mandats émis	Restes à réaliser au 31/12	Crédits annulés	Cumul des réalisations (4)
DEPENSES		162 805 715	145 997 414	12 041 948	4 766 353	2 081 952 767
20	Immobilisations incorporelles	1 224 300	1 187 200	37 100		15 000 000
2031	Frais d'Etudes	1 224 300	1 187 200	37 100		7 744 055
2051	Concessions et droits similaires					1 642 259
204	Subventions d'équipement versées					
20422	Bâtiments et installations Personnes de droit privé					15 000 000
21	Immobilisations corporelles	35 364 792	31 308 485	2 148 973	1 907 334	415 556 680
2183	Autres immobilisations corporelles Matériel de bureau et informatique					25 207 108
2184	Autres immobilisations corporelles Mobilier	897 000	897 000			21 294 791
2128	Autres agencements et aménagements de terrains	257 060		257 060		7 841 454
2152	Installations de voirie	2 906 217	2 451 919	10 600	443 698	23 962 258
2158	Autres installations, matériel et outillage technique	3 904 159	3 082 000		822 159	47 411 339
2135	Installations générales, agencements, aménagements des constructions	18 360 060	16 431 810	1 671 384	256 866	73 569 766
21568	Autre matériel et outillage d'incendie et de défense civile	3 191 662	2 863 502	100 590	227 570	23 958 639
2188	Autres immobilisations corporelles	5 848 634	5 582 254	109 339	157 041	193 344 164
2138	Autres constructions					1 470 000
2161	Œuvres et objets d'art					1 306 236
22	Immobilisations reçues en affect.					
23	Immobilisations en cours	126 216 623	113 501 729	9 855 875	2 859 019	1 642 009 773
2315	Immobilisations en cours Installations matériel et outillage techniques	34 602 230	33 863 705	343 847	394 678	68 790 319
2313	Immobilisations en cours Constructions	86 483 031	78 082 784	5 935 906	2 464 341	1 373 595 956
2312	Immobilisations en cours Terrains	5 131 362	1 555 240	3 576 122		190 542 027
2314	Immobilisations en cours Constructions sur sol d'autrui					5 272 396
	Autres					

RECETTES (répartition)		Eléments afférents à l'exercice				Pour mémoire
(Pour information)		Crédits ouverts (BP+DM+RAR N-1)	Titres émis	Restes à réaliser au 31/12	Crédits annulés	Cumul des réalisations (4)
TOTAL RECETTES AFFECTEES						3 959 848
13	Subventions d'investissement					3 959 848
1321	Subventions d'équipement non transférables Etat & Etablissements nationaux					3 959 848
16	Emprunts et dettes assimilées					
20	Immobilisations incorporelles					
204	Subventions d'équipement versées					
21	Immobilisations corporelles					
22	Immobilisations reçues en affectation					
23	Immobilisations en cours					
	Autres					

Solde du financement (5)	Pour l'exercice	En cumulé
Recettes - Dépenses	-145 997 414	-2 077 992 919

(1) Ouvrir un cadre par opération.

(2) Indiquer si l'opération est présentée pour vote ou pour information.

(3) Détailler les articles conformément au plan de comptes appliqués par la commune ou l'établissement.

(4) Réalisations antérieures + réalisation de l'exercice ;

(5) Indiquer le signe algébrique.

III - VOTE DU BUDGET	III
DETAIL DES CHAPITRES D'OPERATION D'EQUIPEMENT	B3

OPERATION D'EQUIPEMENT N° : 0502 (1)
LIBELLE : AMENAGEMENT CIMETIERES ET CENTRES FUNERAIRES

(2)

Art. (3)	Libellé (3)	Eléments afférents à l'exercice				Pour mémoire
		Crédits ouverts (BP+DM+RAR N-1)	Mandats émis	Restes à réaliser au 31/12	Crédits annulés	Cumul des réalisations (4)
	DEPENSES	217 000		216 555	445	895 978 656
20	Immobilisations incorporelles	217 000		216 555	445	
2031	Frais d'Etudes	217 000		216 555	445	33 657 265
204	Subventions d'équipement versées					
21	Immobilisations corporelles					14 664 582
2135	Installations générales, agencements, aménagts des constructions					377 175
2188	Autres immobilisations corporelles					3 927 689
2128	Autres agencements et aménagements de terrains					691 679
2152	Installations de voirie					3 018 898
2184	Autres immobilisations corporelles Mobilier					5 650 641
2158	Autres installations, matériel et outillage technique					998 500
22	Immobilisations reçues en affect.					
23	Immobilisations en cours					847 656 809
2315	Immobilisations en cours Installations matériel et outillage techniques					384 785
2313	Immobilisations en cours Constructions					408 230 522
238	Avances versées sur commandes d'immobilisations corporelles					386 846 792
2312	Immobilisations en cours Terrains					52 194 710
	Autres					

RECETTES (répartition) (Pour information)	Eléments afférents à l'exercice				Pour mémoire
	Crédits ouverts (BP+DM+RAR N-1)	Titres émis	Restes à réaliser au 31/12	Crédits annulés	Cumul des réalisations (4)
TOTAL RECETTES AFFECTEES					
13	Subventions d'investissement				
16	Emprunts et dettes assimilées				
20	Immobilisations incorporelles				
204	Subventions d'équipement versées				
21	Immobilisations corporelles				
22	Immobilisations reçues en affectation				
23	Immobilisations en cours				
	Autres				

Solde du financement (5)	Pour l'exercice	En cumulé
Recettes - Dépenses		-895 978 656

(1) Ouvrir un cadre par opération.

(2) Indiquer si l'opération est présentée pour vote ou pour information.

(3) Détailler les articles conformément au plan de comptes appliqués par la commune ou l'établissement.

(4) Réalisations antérieures + réalisation de l'exercice ;

(5) Indiquer le signe algébrique.

III - VOTE DU BUDGET	III
DETAIL DES CHAPITRES D'OPERATION D'EQUIPEMENT	B3

OPERATION D'EQUIPEMENT N° : 0505 (1)
LIBELLE : REHABILITATION DE L'IMMEUBLE FRANCE AUSTRALE

(2)

Art. (3)	Libellé (3)	Eléments afférents à l'exercice				Pour mémoire
		Crédits ouverts (BP+DM+RAR N-1)	Mandats émis	Restes à réaliser au 31/12	Crédits annulés	Cumul des réalisations (4)
	DEPENSES	201 212 600	189 584 267	11 628 333		240 680 270
20	Immobilisations incorporelles	8 752 600	8 407 125	345 475		
2031	Frais d'Etudes	8 752 600	8 407 125	345 475		25 688 935
204	Subventions d'équipement versées					
21	Immobilisations corporelles					
22	Immobilisations reçues en affect.					
23	Immobilisations en cours	192 460 000	181 177 142	11 282 858		214 991 335
2313	Immobilisations en cours Constructions	192 460 000	181 177 142	11 282 858		214 991 335
	Autres					

RECETTES (répartition)		Eléments afférents à l'exercice				Pour mémoire
(Pour information)		Crédits ouverts (BP+DM+RAR N-1)	Titres émis	Restes à réaliser au 31/12	Crédits annulés	Cumul des réalisations (4)
	TOTAL RECETTES AFFECTEES					
13	Subventions d'investissement					
16	Emprunts et dettes assimilées					
20	Immobilisations incorporelles					
204	Subventions d'équipement versées					
21	Immobilisations corporelles					
22	Immobilisations reçues en affectation					
23	Immobilisations en cours					
	Autres					

Solde du financement (5)	Pour l'exercice	En cumulé
Recettes - Dépenses	-189 584 267	-240 680 270

(1) Ouvrir un cadre par opération.

(2) Indiquer si l'opération est présentée pour vote ou pour information.

(3) Détailler les articles conformément au plan de comptes appliqués par la commune ou l'établissement.

(4) Réalisations antérieures + réalisation de l'exercice ;

(5) Indiquer le signe algébrique.

III - VOTE DU BUDGET	III
DETAIL DES CHAPITRES D'OPERATION D'EQUIPEMENT	B3

OPERATION D'EQUIPEMENT N° : 0506 (1)
LIBELLE : REALISATION DU BATIMENT DES ARCHIVES MUNICIPALES

(2)

Art. (3)	Libellé (3)	Eléments afférents à l'exercice				Pour mémoire
		Crédits ouverts (BP+DM+RAR N-1)	Mandats émis	Restes à réaliser au 31/12	Crédits annulés	Cumul des réalisations (4)
	DEPENSES	41 590 718	28 821 480	12 769 238		33 198 962
20	Immobilisations incorporelles	11 898 758	6 400 002	5 498 756		
2031	Frais d'Etudes	11 898 758	6 400 002	5 498 756		10 777 484
204	Subventions d'équipement versées					
21	Immobilisations corporelles	20 085	20 085			20 085
2152	Installations de voirie	20 085	20 085			20 085
22	Immobilisations reçues en affect.					
23	Immobilisations en cours	29 671 875	22 401 393	7 270 482		22 401 393
2313	Immobilisations en cours Constructions	29 671 875	22 401 393	7 270 482		22 401 393
	Autres					

RECETTES (répartition)		Eléments afférents à l'exercice				Pour mémoire
(Pour information)		Crédits ouverts (BP+DM+RAR N-1)	Titres émis	Restes à réaliser au 31/12	Crédits annulés	Cumul des réalisations (4)
TOTAL RECETTES AFFECTEES						
13	Subventions d'investissement					
16	Emprunts et dettes assimilées					
20	Immobilisations incorporelles					
204	Subventions d'équipement versées					
21	Immobilisations corporelles					
22	Immobilisations reçues en affectation					
23	Immobilisations en cours					
	Autres					

Solde du financement (5)	Pour l'exercice	En cumulé
Recettes - Dépenses	-28 821 480	-33 198 962

(1) Ouvrir un cadre par opération.

(2) Indiquer si l'opération est présentée pour vote ou pour information.

(3) Détailler les articles conformément au plan de comptes appliqués par la commune ou l'établissement.

(4) Réalisations antérieures + réalisation de l'exercice ;

(5) Indiquer le signe algébrique.

III - VOTE DU BUDGET	III
DETAIL DES CHAPITRES D'OPERATION D'EQUIPEMENT	B3

OPERATION D'EQUIPEMENT N° : 0601 (1)
LIBELLE : MATERIELS DE TRANSPORTS ET ENGINs

(2)

Art. (3)	Libellé (3)	Eléments afférents à l'exercice				Pour mémoire
		Crédits ouverts (BP+DM+RAR N-1)	Mandats émis	Restes à réaliser au 31/12	Crédits annulés	Cumul des réalisations (4)
	DEPENSES	188 887 362	136 585 853	5 349 526	46 951 983	1 563 299 502
20	Immobilisations incorporelles					800 000
204	Subventions d'équipement versées					
20421	Biens mobiliers, matériel et études Personnes de droit privé					800 000
21	Immobilisations corporelles	188 887 362	136 585 853	5 349 526	46 951 983	1 562 499 502
2158	Autres installations, matériel et outillage technique	10 134 815	9 607 749	714 786	-187 720	61 050 046
2182	Autres immobilisations corporelles Matériel de transport	115 769 891	76 804 671	303 525	38 661 695	966 731 848
21578	Autre matériel et outillage de voirie	208 328	208 328			2 400 494
21568	Autre matériel et outillage d'incendie et de défense civile	121 194	43 201	77 991	2	1 612 707
2188	Autres immobilisations corporelles	1 280 884	790 884		490 000	3 168 819
21561	Matériel roulant	57 692 300	49 131 020	573 274	7 988 006	427 946 651
21571	Matériel roulant	3 679 950		3 679 950		99 588 937
22	Immobilisations reçues en affect.					
23	Immobilisations en cours					
	Autres					

RECETTES (répartition) (Pour information)	Eléments afférents à l'exercice				Pour mémoire
	Crédits ouverts (BP+DM+RAR N-1)	Titres émis	Restes à réaliser au 31/12	Crédits annulés	Cumul des réalisations (4)
TOTAL RECETTES AFFECTEES					
13	Subventions d'investissement				
16	Emprunts et dettes assimilées				
20	Immobilisations incorporelles				
204	Subventions d'équipement versées				
21	Immobilisations corporelles				
22	Immobilisations reçues en affectation				
23	Immobilisations en cours				
	Autres				

Solde du financement (5)	Pour l'exercice	En cumulé
Recettes - Dépenses	-136 585 853	-1 563 299 502

(1) Ouvrir un cadre par opération.

(2) Indiquer si l'opération est présentée pour vote ou pour information.

(3) Détailler les articles conformément au plan de comptes appliqués par la commune ou l'établissement.

(4) Réalisations antérieures + réalisation de l'exercice ;

(5) Indiquer le signe algébrique.

III - VOTE DU BUDGET	III
DETAIL DES CHAPITRES D'OPERATION D'EQUIPEMENT	B3

OPERATION D'EQUIPEMENT N° : 0701 (1)
LIBELLE : INFORMATISATION DES SERVICES

(2)

Art. (3)	Libellé (3)	Eléments afférents à l'exercice				Pour mémoire
		Crédits ouverts (BP+DM+RAR N-1)	Mandats émis	Restes à réaliser au 31/12	Crédits annulés	Cumul des réalisations (4)
DEPENSES		237 041 014	155 396 506	37 335 940	44 308 568	2 305 503 371
20	Immobilisations incorporelles	44 728 982	25 424 004	463 119	18 841 859	
2031	Frais d'Etudes	1 487 072	1 471 810		15 262	125 745 151
2051	Concessions et droits similaires	43 241 910	23 952 194	463 119	18 826 597	430 038 775
205	Concessions et droits similaires brevets licences marques procédés droits et val					109 294 629
2183	Autres immobilisations corporelles Matériel de bureau et informatique					821 869 678
2158	Autres installations, matériel et outillage technique					24 398 781
204	Subventions d'équipement versées					
21	Immobilisations corporelles	116 796 191	82 820 469	30 973 190	3 002 532	878 549 332
2158	Autres installations, matériel et outillage technique	3 008 567	3 008 275		292	24 398 781
2135	Installations générales, agencements, aménagts des constructions	316 300	306 684	8 325	1 291	32 515 728
2183	Autres immobilisations corporelles Matériel de bureau et informatique	112 276 663	78 617 687	30 817 998	2 840 978	821 869 678
2188	Autres immobilisations corporelles	1 169 632	862 794	146 867	159 971	5 670 511
2184	Autres immobilisations corporelles Mobilier	25 029	25 029			4 481 829
2152	Installations de voirie					119 845
22	Immobilisations reçues en affect.					
23	Immobilisations en cours	75 515 841	47 152 033	5 899 631	22 464 177	751 368 444
2313	Immobilisations en cours Constructions					44 100
232	Immobilisations incorporelles en cours	75 515 841	47 152 033	5 899 631	22 464 177	751 324 344
2315	Immobilisations en cours Installations matériel et outillage techniques					
	Autres					

RECETTES (répartition)		Eléments afférents à l'exercice				Pour mémoire
(Pour information)		Crédits ouverts (BP+DM+RAR N-1)	Titres émis	Restes à réaliser au 31/12	Crédits annulés	Cumul des réalisations (4)
TOTAL RECETTES AFFECTEES						
13	Subventions d'investissement					
16	Emprunts et dettes assimilées					
20	Immobilisations incorporelles					
204	Subventions d'équipement versées					
21	Immobilisations corporelles					
22	Immobilisations reçues en affectation					
23	Immobilisations en cours					
	Autres					

Solde du financement (5)	Pour l'exercice	En cumulé
Recettes - Dépenses	-155 396 506	-2 305 503 371

(1) Ouvrir un cadre par opération.

(2) Indiquer si l'opération est présentée pour vote ou pour information.

(3) Détailler les articles conformément au plan de comptes appliqués par la commune ou l'établissement.

(4) Réalisations antérieures + réalisation de l'exercice ;

(5) Indiquer le signe algébrique.

III - VOTE DU BUDGET	III
DETAIL DES CHAPITRES D'OPERATION D'EQUIPEMENT	B3

OPERATION D'EQUIPEMENT N° : 1101 (1)
LIBELLE : EQUIPEMENTS DE SECURITE ET SALUBRITE PUBLIQUE

(2)

Art. (3)	Libellé (3)	Eléments afférents à l'exercice				Pour mémoire
		Crédits ouverts (BP+DM+RAR N-1)	Mandats émis	Restes à réaliser au 31/12	Crédits annulés	Cumul des réalisations (4)
	DEPENSES	462 270 463	428 532 187	32 467 175	1 271 101	993 223 349
20	Immobilisations incorporelles	14 154 440	9 883 095	4 228 945	42 400	
2031	Frais d'Etudes	12 944 548	8 673 203	4 228 945	42 400	34 432 574
2051	Concessions et droits similaires	1 209 892	1 209 892			1 272 432
204	Subventions d'équipement versées					
21	Immobilisations corporelles	64 050 955	46 297 000	17 698 713	55 242	342 342 430
2184	Autres immobilisations corporelles Mobilier					2 760 132
2182	Autres immobilisations corporelles Matériel de transport					728 333
21561	Matériel roulant					19 081 570
2128	Autres agencements et aménagements de terrains					2 970 818
2185	Autres immobilisations corporelles Cheptel	400 000	400 000			5 437 534
2135	Installations générales, agencements, aménagements des constructions					2 936 549
2188	Autres immobilisations corporelles	44 694 284	30 864 373	13 774 669	55 242	120 179 999
21568	Autre matériel et outillage d'incendie et de défense civile	10 843 248	8 399 433	2 443 815		163 471 896
2183	Autres immobilisations corporelles Matériel de bureau et informatique	212 007	212 007			8 614 188
2158	Autres installations, matériel et outillage technique	7 655 685	6 175 456	1 480 229		15 572 552
2152	Installations de voirie	245 731	245 731			1 328 859
22	Immobilisations reçues en affect.					
23	Immobilisations en cours	384 065 068	372 352 092	10 539 517	1 173 459	615 175 913
2313	Immobilisations en cours Constructions	372 296 602	360 723 585	10 539 517	1 033 500	506 604 972
2312	Immobilisations en cours Terrains					10 047 803
2315	Immobilisations en cours Installations matériel et outillage techniques	11 455 766	11 315 807		139 959	97 470 438
2314	Immobilisations en cours Constructions sur sol d'autrui	312 700	312 700			312 700
	Autres					

RECETTES (répartition) (Pour information)	Eléments afférents à l'exercice				Pour mémoire
	Crédits ouverts (BP+DM+RAR N-1)	Titres émis	Restes à réaliser au 31/12	Crédits annulés	Cumul des réalisations (4)
TOTAL RECETTES AFFECTEES					
13 Subventions d'investissement					
16 Emprunts et dettes assimilées					
20 Immobilisations incorporelles					
204 Subventions d'équipement versées					
21 Immobilisations corporelles					
22 Immobilisations reçues en affectation					
23 Immobilisations en cours					
Autres					

Solde du financement (5)	Pour l'exercice	En cumulé
Recettes - Dépenses	-428 532 187	-993 223 349

(1) Ouvrir un cadre par opération.

(2) Indiquer si l'opération est présentée pour vote ou pour information.

(3) Détailler les articles conformément au plan de comptes appliqués par la commune ou l'établissement.

(4) Réalisations antérieures + réalisation de l'exercice ;

(5) Indiquer le signe algébrique.

III - VOTE DU BUDGET	III
DETAIL DES CHAPITRES D'OPERATION D'EQUIPEMENT	B3

OPERATION D'EQUIPEMENT N° : 1104 (1)
LIBELLE : VIDEO SURVEILLANCE

(2)

Art. (3)	Libellé (3)	Eléments afférents à l'exercice				Pour mémoire
		Crédits ouverts (BP+DM+RAR N-1)	Mandats émis	Restes à réaliser au 31/12	Crédits annulés	Cumul des réalisations (4)
	DEPENSES	49 066 470	27 984 799	16 644 190	4 437 481	484 842 563
20	Immobilisations incorporelles	508 480		500 388	8 092	
2031	Frais d'Etudes	408 480		408 480		30 762 514
2051	Concessions et droits similaires	100 000		91 908	8 092	
204	Subventions d'équipement versées					
21	Immobilisations corporelles	793 940	793 940			1 268 555
2183	Autres immobilisations corporelles Matériel de bureau et informatique	793 940	793 940			793 940
2152	Installations de voirie					474 615
22	Immobilisations reçues en affect.					
23	Immobilisations en cours	47 764 050	27 190 859	16 143 802	4 429 389	452 811 494
2315	Immobilisations en cours Installations matériel et outillage techniques	47 764 050	27 190 859	16 143 802	4 429 389	452 811 494
	Autres					

	RECETTES (répartition) (Pour information)	Eléments afférents à l'exercice				Pour mémoire
		Crédits ouverts (BP+DM+RAR N-1)	Titres émis	Restes à réaliser au 31/12	Crédits annulés	Cumul des réalisations (4)
	TOTAL RECETTES AFFECTEES					10 802 049
13	Subventions d'investissement					10 802 049
1321	Subventions d'équipement non transférables Etat & Etablissements nationaux					7 836 781
1323	Subventions d'équipement non transférables Provinces					2 965 268
16	Emprunts et dettes assimilées					
20	Immobilisations incorporelles					
204	Subventions d'équipement versées					
21	Immobilisations corporelles					
22	Immobilisations reçues en affectation					
23	Immobilisations en cours					
	Autres					

Solde du financement (5)	Pour l'exercice	En cumulé
Recettes - Dépenses	-27 984 799	-474 040 514

(1) Ouvrir un cadre par opération.

(2) Indiquer si l'opération est présentée pour vote ou pour information.

(3) Détailler les articles conformément au plan de comptes appliqués par la commune ou l'établissement.

(4) Réalisations antérieures + réalisation de l'exercice ;

(5) Indiquer le signe algébrique.

III - VOTE DU BUDGET	III
DETAIL DES CHAPITRES D'OPERATION D'EQUIPEMENT	B3

OPERATION D'EQUIPEMENT N° : 1105 (1)
LIBELLE : STRATEGIE REQUINS

(2)

Art. (3)	Libellé (3)	Eléments afférents à l'exercice				Pour mémoire
		Crédits ouverts (BP+DM+RAR N-1)	Mandats émis	Restes à réaliser au 31/12	Crédits annulés	Cumul des réalisations (4)
	DEPENSES	61 332 720	61 332 720			61 332 720
20	Immobilisations incorporelles	254 400	254 400			
2031	Frais d'Etudes	254 400	254 400			254 400
204	Subventions d'équipement versées					
21	Immobilisations corporelles					
22	Immobilisations reçues en affect.					
23	Immobilisations en cours	61 078 320	61 078 320			61 078 320
2314	Immobilisations en cours Constructions sur sol d'autrui	61 078 320	61 078 320			61 078 320
	Autres					

RECETTES (répartition)		Eléments afférents à l'exercice				Pour mémoire
(Pour information)		Crédits ouverts (BP+DM+RAR N-1)	Titres émis	Restes à réaliser au 31/12	Crédits annulés	Cumul des réalisations (4)
TOTAL RECETTES AFFECTEES						
13	Subventions d'investissement					
16	Emprunts et dettes assimilées					
20	Immobilisations incorporelles					
204	Subventions d'équipement versées					
21	Immobilisations corporelles					
22	Immobilisations reçues en affectation					
23	Immobilisations en cours					
	Autres					

Solde du financement (5)	Pour l'exercice	En cumulé
Recettes - Dépenses	-61 332 720	-61 332 720

(1) Ouvrir un cadre par opération.

(2) Indiquer si l'opération est présentée pour vote ou pour information.

(3) Détailler les articles conformément au plan de comptes appliqués par la commune ou l'établissement.

(4) Réalisations antérieures + réalisation de l'exercice ;

(5) Indiquer le signe algébrique.

III - VOTE DU BUDGET	III
DETAIL DES CHAPITRES D'OPERATION D'EQUIPEMENT	B3

OPERATION D'EQUIPEMENT N° : 2101 (1)
LIBELLE : EQUIPEMENTS SCOLAIRES

(2)

Art. (3)	Libellé (3)	Eléments afférents à l'exercice				Pour mémoire
		Crédits ouverts (BP+DM+RAR N-1)	Mandats émis	Restes à réaliser au 31/12	Crédits annulés	Cumul des réalisations (4)
DEPENSES		305 122 441	195 532 685	73 786 499	35 803 257	3 472 740 280
20	Immobilisations incorporelles					5 117 014
2031	Frais d'Etudes					1 443 520
204	Subventions d'équipement versées	1 000 000	960 000		40 000	
20421	Biens mobiliers, matériel et études Personnes de droit privé	1 000 000	960 000		40 000	5 117 014
21	Immobilisations corporelles	162 536 065	90 749 511	37 862 526	33 924 028	1 178 826 417
21568	Autre matériel et outillage d'incendie et de défense civile	1 474 511	1 463 543		10 968	19 982 533
2183	Autres immobilisations corporelles Matériel de bureau et informatique	411 659	273 086		138 573	44 837 135
2312	Immobilisations en cours Terrains					94 187 536
2158	Autres installations, matériel et outillage technique	499 999		498 438	1 561	1 337 956
2128	Autres agencements et aménagements de terrains	49 048 983	32 061 857	15 912 816	1 074 310	598 391 013
2152	Installations de voirie	82 828	26 648		56 180	3 375 665
2184	Autres immobilisations corporelles Mobilier	12 507 748	2 811 577	4 912 206	4 783 965	229 771 187
2188	Autres immobilisations corporelles	43 514 427	14 571 433	1 255 486	27 687 508	158 456 113
2135	Installations générales, agencements, aménagements des constructions	54 995 910	39 541 367	15 283 580	170 963	129 085 808
22	Immobilisations reçues en affect.					
23	Immobilisations en cours	141 586 376	103 823 174	35 923 973	1 839 229	2 287 583 050
2313	Immobilisations en cours Constructions	108 142 647	90 808 429	17 045 632	288 586	2 122 181 617
2315	Immobilisations en cours Installations matériel et outillage techniques	10 526 035	9 769 838	756 197		64 573 183
2312	Immobilisations en cours Terrains	22 917 694	3 244 907	18 122 144	1 550 643	94 187 536
	Autres					

	RECETTES (répartition) (Pour information)	Eléments afférents à l'exercice				Pour mémoire
		Crédits ouverts (BP+DM+RAR N-1)	Titres émis	Restes à réaliser au 31/12	Crédits annulés	Cumul des réalisations (4)
TOTAL RECETTES AFFECTEES						95 802 646
13	Subventions d'investissement					95 802 646
1322	Subventions d'équipement non transférables Nouvelle-Calédonie					9 653 612
1321	Subventions d'équipement non transférables Etat & Etablissements nationaux					51 689 420
1323	Subventions d'équipement non transférables Provinces					34 459 614
16	Emprunts et dettes assimilées					
20	Immobilisations incorporelles					
204	Subventions d'équipement versées					
21	Immobilisations corporelles					
22	Immobilisations reçues en affectation					
23	Immobilisations en cours					
	Autres					

Solde du financement (5)	Pour l'exercice	En cumulé
Recettes - Dépenses	-195 532 685	-3 376 937 634

(1) Ouvrir un cadre par opération.

(2) Indiquer si l'opération est présentée pour vote ou pour information.

(3) Détailler les articles conformément au plan de comptes appliqués par la commune ou l'établissement.

(4) Réalisations antérieures + réalisation de l'exercice ;

(5) Indiquer le signe algébrique.

III - VOTE DU BUDGET	III
DETAIL DES CHAPITRES D'OPERATION D'EQUIPEMENT	B3

OPERATION D'EQUIPEMENT N° : 3101 (1)
LIBELLE : EQUIPEMENTS CULTURELS ET PATRIMONIAUX

(2)

Art. (3)	Libellé (3)	Eléments afférents à l'exercice				Pour mémoire
		Crédits ouverts (BP+DM+RAR N-1)	Mandats émis	Restes à réaliser au 31/12	Crédits annulés	Cumul des réalisations (4)
	DEPENSES	97 608 141	56 962 501	38 998 000	1 647 640	1 078 884 009
20	Immobilisations incorporelles	10 329 760	8 875 690	1 453 200	870	65 389 735
2031	Frais d'Etudes	10 329 760	8 875 690	1 453 200	870	65 067 794
204	Subventions d'équipement versées	2 402 000	2 402 000			
20422	Bâtiments et installations Personnes de droit privé	2 402 000	2 402 000			34 620 000
2042	Subventions d'équipement aux personnes de droit privé					17 789 735
20421	Biens mobiliers, matériel et études Personnes de droit privé					4 500 000
204122	Bâtiments et installations Nouvelle-Calédonie					5 780 000
20412	Subventions d'équipement versées Nouvelle-Calédonie					2 700 000
21	Immobilisations corporelles	31 392 000	28 664 409	1 239 382	1 488 209	283 903 800
2184	Autres immobilisations corporelles Mobilier	1 934 207	1 773 402	160 805		26 830 851
2161	Œuvres et objets d'art	1 100 000	474 000		626 000	18 652 132
2162	Fonds anciens des bibliothèques et musées	3 800 000	3 400 000		400 000	9 399 017
2152	Installations de voirie	123 035	122 610		425	5 230 886
2135	Installations générales, agencements, aménagements des constructions	169 611	169 611			22 402 361
2158	Autres installations, matériel et outillage technique	407 990	257 426	110 544	40 020	4 759 893
2183	Autres immobilisations corporelles Matériel de bureau et informatique	808 155	368 237	439 830	88	6 102 048
2188	Autres immobilisations corporelles	23 049 002	22 099 123	528 203	421 676	173 698 385
2181	Autres immobilisations corporelles Instal générales agencements et aménagements					841 750
21568	Autre matériel et outillage d'incendie et de défense civile					296 752
2128	Autres agencements et aménagements de terrains					15 689 725
22	Immobilisations reçues en affect.					
23	Immobilisations en cours	53 484 381	17 020 402	36 305 418	158 561	664 037 339
2314	Immobilisations en cours Constructions sur sol d'autrui	1 499 989	1 457 238		42 751	46 776 511
2313	Immobilisations en cours Constructions	41 295 697	5 383 375	35 796 512	115 810	560 552 616
2312	Immobilisations en cours Terrains	10 688 695	10 179 789	508 906		53 945 201
2315	Immobilisations en cours Installations matériel et outillage techniques					2 763 011
	Autres					485 341
1321	SUBVENTIONS D'EQUIPEMENT NON TRANSFERABLES ETAT					485 341

RECVTES (répartition) (Pour information)	Eléments afférents à l'exercice				Pour mémoire
	Crédits ouverts (BP+DM+RAR N-1)	Titres émis	Restes à réaliser au 31/12	Crédits annulés	Cumul des réalisations (4)
TOTAL RECETTES AFFECTEES					83 892 648
13	Subventions d'investissement				83 892 648
1323	Subventions d'équipement non transférables Provinces				35 786 087
16	Emprunts et dettes assimilées				
20	Immobilisations incorporelles				
204	Subventions d'équipement versées				
21	Immobilisations corporelles				
22	Immobilisations reçues en affectation				
23	Immobilisations en cours				
	Autres				

Solde du financement (5)	Pour l'exercice	En cumulé
Recettes - Dépenses	-56 962 501	-994 991 361

(1) Ouvrir un cadre par opération.

(2) Indiquer si l'opération est présentée pour vote ou pour information.

(3) Détailler les articles conformément au plan de comptes appliqués par la commune ou l'établissement.

(4) Réalisations antérieures + réalisation de l'exercice ;

(5) Indiquer le signe algébrique.

III - VOTE DU BUDGET	III
DETAIL DES CHAPITRES D'OPERATION D'EQUIPEMENT	B3

OPERATION D'EQUIPEMENT N° : 3104 (1)
LIBELLE : TRAVAUX RESTAURATION AQUARIUM DES LAGONS

(2)

Art. (3)	Libellé (3)	Eléments afférents à l'exercice				Pour mémoire
		Crédits ouverts (BP+DM+RAR N-1)	Mandats émis	Restes à réaliser au 31/12	Crédits annulés	Cumul des réalisations (4)
	DEPENSES	3 299 992	3 299 992			153 703 102
20	Immobilisations incorporelles					20 000 000
2031	Frais d'Etudes					8 524 383
204	Subventions d'équipement versées					
204152	Bâtiments et installations Groupement de collectivités					20 000 000
21	Immobilisations corporelles					
22	Immobilisations reçues en affect.					
23	Immobilisations en cours	3 299 992	3 299 992			125 178 719
2313	Immobilisations en cours Constructions	3 299 992	3 299 992			125 178 719
	Autres					

RECETTES (répartition) (Pour information)	Eléments afférents à l'exercice				Pour mémoire
	Crédits ouverts (BP+DM+RAR N-1)	Titres émis	Restes à réaliser au 31/12	Crédits annulés	Cumul des réalisations (4)
TOTAL RECETTES AFFECTEES					
13	Subventions d'investissement				
16	Emprunts et dettes assimilées				
20	Immobilisations incorporelles				
204	Subventions d'équipement versées				
21	Immobilisations corporelles				
22	Immobilisations reçues en affectation				
23	Immobilisations en cours				
	Autres				

Solde du financement (5)	Pour l'exercice	En cumulé
Recettes - Dépenses	-3 299 992	-153 703 102

(1) Ouvrir un cadre par opération.

(2) Indiquer si l'opération est présentée pour vote ou pour information.

(3) Détailler les articles conformément au plan de comptes appliqués par la commune ou l'établissement.

(4) Réalisations antérieures + réalisation de l'exercice ;

(5) Indiquer le signe algébrique.

III - VOTE DU BUDGET	III
DETAIL DES CHAPITRES D'OPERATION D'EQUIPEMENT	B3

OPERATION D'EQUIPEMENT N° : 4101 (1)
LIBELLE : EQUIPEMENTS SPORTIFS

(2)

Art. (3)	Libellé (3)	Eléments afférents à l'exercice				Pour mémoire
		Crédits ouverts (BP+DM+RAR N-1)	Mandats émis	Restes à réaliser au 31/12	Crédits annulés	Cumul des réalisations (4)
DEPENSES		229 995 871	200 593 249	28 295 875	1 106 747	2 311 105 541
20	Immobilisations incorporelles	1 364 220	897 820		466 400	66 174 565
2031	Frais d'Etudes	1 364 220	897 820		466 400	16 683 350
204	Subventions d'équipement versées	1 000 000	1 000 000			
20421	Biens mobiliers, matériel et études Personnes de droit privé	1 000 000	1 000 000			41 542 957
20411	Subventions d'équipement versées Etat					6 500 000
2042	Subventions d'équipement aux personnes de droit privé					12 000 000
204132	Bâtiments et installations Provinces					6 131 608
21	Immobilisations corporelles	65 244 331	49 567 707	15 306 092	370 532	519 298 043
2188	Autres immobilisations corporelles	34 740 254	22 891 526	11 842 250	6 478	192 941 486
21568	Autre matériel et outillage d'incendie et de défense civile	355 990	355 990			5 339 482
2183	Autres immobilisations corporelles Matériel de bureau et informatique	51 237	47 855		3 382	558 073
2135	Installations générales, agencements, aménagts des constructions	4 301 333	4 058 200		243 133	54 417 568
2158	Autres installations, matériel et outillage technique	11 752 889	9 147 931	2 603 271	1 687	48 470 990
2152	Installations de voirie	2 751 055	2 284 207	463 368	3 480	12 236 281
2128	Autres agencements et aménagements de terrains	10 986 784	10 477 210	397 203	112 371	185 204 713
2184	Autres immobilisations corporelles Mobilier	304 789	304 788		1	2 883 391
21318	Autres Bâtiments publics					930 510
2138	Autres constructions					16 270 069
2182	Autres immobilisations corporelles Matériel de transport					45 480
22	Immobilisations reçues en affect.					
23	Immobilisations en cours	162 387 320	149 127 722	12 989 783	269 815	1 679 590 676
2312	Immobilisations en cours Terrains	87 800 565	75 677 933	12 106 162	16 470	1 020 757 427
2315	Immobilisations en cours Installations matériel et outillage techniques	5 208 416	4 895 504	312 912		24 609 042
2313	Immobilisations en cours Constructions	69 378 339	68 554 285	570 709	253 345	624 356 664
238	Avances versées sur commandes d'immobilisations corporelles					5 200 000
2314	Immobilisations en cours Constructions sur sol d'autrui					4 667 543
	Autres					29 358 907
1323	SUBVENTION D'EQUIPEMENT NON TRANSFERABLES PROVINCES					23 000 000
1321	SUBVENTIONS D'EQUIPEMENT NON TRANSFERABLES ETAT					6 358 907

	RECETTES (répartition) (Pour information)	Eléments afférents à l'exercice				Pour mémoire
		Crédits ouverts (BP+DM+RAR N-1)	Titres émis	Restes à réaliser au 31/12	Crédits annulés	Cumul des réalisations (4)
TOTAL RECETTES AFFECTEES						297 112 751
13	Subventions d'investissement					297 112 751
1328	Autres subventions d'équipement non transférables					1 900 000
1322	Subventions d'équipement non transférables Nouvelle-Calédonie					111 641 921
16	Emprunts et dettes assimilées					
20	Immobilisations incorporelles					
204	Subventions d'équipement versées					
21	Immobilisations corporelles					
22	Immobilisations reçues en affectation					
23	Immobilisations en cours					
	Autres					

Solde du financement (5)		Pour l'exercice	En cumulé
Recettes - Dépenses		-200 593 249	-2 013 992 790

(1) Ouvrir un cadre par opération.

(2) Indiquer si l'opération est présentée pour vote ou pour information.

(3) Détailler les articles conformément au plan de comptes appliqués par la commune ou l'établissement.

(4) Réalisations antérieures + réalisation de l'exercice ;

(5) Indiquer le signe algébrique.

III - VOTE DU BUDGET	III
DETAIL DES CHAPITRES D'OPERATION D'EQUIPEMENT	B3

**OPERATION D'EQUIPEMENT N° : 5101 (1)
LIBELLE : EQUIPEMENTS DE PROXIMITE**

(2)

Art. (3)	Libellé (3)	Eléments afférents à l'exercice				Pour mémoire
		Crédits ouverts (BP+DM+RAR N-1)	Mandats émis	Restes à réaliser au 31/12	Crédits annulés	Cumul des réalisations (4)
	DEPENSES	38 715 830	37 330 551	1 007 058	378 221	594 940 538
20	Immobilisations incorporelles	18 925 800	18 042 292	883 508		
2051	Concessions et droits similaires					1 238 000
2031	Frais d'Etudes	18 925 800	18 042 292	883 508		38 883 211
205	Concessions et droits similaires brevets licences marques procédés droits et val					2 902 408
204	Subventions d'équipement versées					
21	Immobilisations corporelles	3 081 154	3 063 354		17 800	107 688 206
2152	Installations de voirie	1 869 055	1 869 055			4 164 826
2188	Autres immobilisations corporelles					26 998 183
2184	Autres immobilisations corporelles Mobilier					27 241 773
21568	Autre matériel et outillage d'incendie et de défense civile					81 620
2183	Autres immobilisations corporelles Matériel de bureau et informatique					22 410 952
2181	Autres immobilisations corporelles Instal générales agencements et aménagements					261 600
2158	Autres installations, matériel et outillage technique	96 036	96 036			3 226 574
2135	Installations générales, agencements, aménagts des constructions	1 116 063	1 098 263		17 800	19 996 455
2128	Autres agencements et aménagements de terrains					3 306 223
22	Immobilisations reçues en affect.					
23	Immobilisations en cours	16 708 876	16 224 905	123 550	360 421	444 228 713
2312	Immobilisations en cours Terrains					17 710 472
2314	Immobilisations en cours Constructions sur sol d'autrui					12 886 821
2313	Immobilisations en cours Constructions	16 708 876	16 224 905	123 550	360 421	411 994 357
2315	Immobilisations en cours Installations matériel et outillage techniques					1 637 063
	Autres					

Art. (3)	Libellé (3)	Eléments afférents à l'exercice				Pour mémoire
		Crédits ouverts (BP+DM+RAR N-1)	Titres émis	Restes à réaliser au 31/12	Crédits annulés	Cumul des réalisations (4)
	RECETTES (répartition) (Pour information)					
	TOTAL RECETTES AFFECTEES					108 618 045
13	Subventions d'investissement					108 618 045
1321	Subventions d'équipement non transférables Etat & Etablissements nationaux					57 376 780
1323	Subventions d'équipement non transférables Provinces					41 241 265
1328	Autres subventions d'équipement non transférables					10 000 000
16	Emprunts et dettes assimilées					
20	Immobilisations incorporelles					
204	Subventions d'équipement versées					
21	Immobilisations corporelles					
22	Immobilisations reçues en affectation					
23	Immobilisations en cours					
	Autres					

Solde du financement (5)	Pour l'exercice	En cumulé
Recettes - Dépenses	-37 330 551	-486 322 493

(1) Ouvrir un cadre par opération.

(2) Indiquer si l'opération est présentée pour vote ou pour information.

(3) Détailler les articles conformément au plan de comptes appliqués par la commune ou l'établissement.

(4) Réalisations antérieures + réalisation de l'exercice ;

(5) Indiquer le signe algébrique.

III - VOTE DU BUDGET	III
DETAIL DES CHAPITRES D'OPERATION D'EQUIPEMENT	B3

OPERATION D'EQUIPEMENT N° : 5110 (1)
LIBELLE : ACTIONS DE PROXIMITE DES CONSEILS DE SECTEUR

(2)

Art. (3)	Libellé (3)	Eléments afférents à l'exercice				Pour mémoire
		Crédits ouverts (BP+DM+RAR N-1)	Mandats émis	Restes à réaliser au 31/12	Crédits annulés	Cumul des réalisations (4)
	DEPENSES	136 749 597	74 265 926	46 545 103	15 938 568	569 363 082
20	Immobilisations incorporelles	1 229 335	1 229 335			
2031	Frais d'Etudes	1 229 335	1 229 335			1 229 335
204	Subventions d'équipement versées					
21	Immobilisations corporelles	4 563 618	4 288 866		274 752	25 700 993
2152	Installations de voirie	1 389 809	1 115 057		274 752	9 714 544
2128	Autres agencements et aménagements de terrains	3 173 809	3 173 809			11 351 937
2188	Autres immobilisations corporelles					1 393 620
21318	Autres Bâtiments publics					2 057 488
2131	Bâtiments publics					
2135	Installations générales, agencements, aménagts des constructions					1 183 404
22	Immobilisations reçues en affect.					
23	Immobilisations en cours	130 956 644	68 747 725	46 545 103	15 663 816	542 432 754
2313	Immobilisations en cours Constructions	16 567 778	572 400	910 222	15 085 156	42 383 976
2314	Immobilisations en cours Constructions sur sol d'autrui	2 349 584		2 349 584		
2315	Immobilisations en cours Installations matériel et outillage techniques	46 754 996	40 900 119	5 277 348	577 529	296 195 128
2312	Immobilisations en cours Terrains	65 284 286	27 275 206	38 007 949	1 131	203 853 650
	Autres					

RECETTES (répartition)		Eléments afférents à l'exercice				Pour mémoire
(Pour information)		Crédits ouverts (BP+DM+RAR N-1)	Titres émis	Restes à réaliser au 31/12	Crédits annulés	Cumul des réalisations (4)
TOTAL RECETTES AFFECTEES						
13	Subventions d'investissement					
16	Emprunts et dettes assimilées					
20	Immobilisations incorporelles					
204	Subventions d'équipement versées					
21	Immobilisations corporelles					
22	Immobilisations reçues en affectation					
23	Immobilisations en cours					
	Autres					

Solde du financement (5)	Pour l'exercice	En cumulé
Recettes - Dépenses	-74 265 926	-569 363 082

(1) Ouvrir un cadre par opération.

(2) Indiquer si l'opération est présentée pour vote ou pour information.

(3) Détailler les articles conformément au plan de comptes appliqués par la commune ou l'établissement.

(4) Réalisations antérieures + réalisation de l'exercice ;

(5) Indiquer le signe algébrique.

III - VOTE DU BUDGET	III
DETAIL DES CHAPITRES D'OPERATION D'EQUIPEMENT	B3

OPERATION D'EQUIPEMENT N° : 5114 (1)
LIBELLE : REHABILITATION MAISON QUARTIER MONTRAVEL

(2)

Art. (3)	Libellé (3)	Eléments afférents à l'exercice				Pour mémoire
		Crédits ouverts (BP+DM+RAR N-1)	Mandats émis	Restes à réaliser au 31/12	Crédits annulés	Cumul des réalisations (4)
	DEPENSES	2 000 000			2 000 000	
20	Immobilisations incorporelles	2 000 000			2 000 000	
2031	Frais d'Etudes	2 000 000			2 000 000	
204	Subventions d'équipement versées					
21	Immobilisations corporelles					
22	Immobilisations reçues en affect.					
23	Immobilisations en cours					
	Autres					

RECETTES (répartition) (Pour information)	Eléments afférents à l'exercice				Pour mémoire
	Crédits ouverts (BP+DM+RAR N-1)	Titres émis	Restes à réaliser au 31/12	Crédits annulés	Cumul des réalisations (4)
TOTAL RECETTES AFFECTEES					
13	Subventions d'investissement				
16	Emprunts et dettes assimilées				
20	Immobilisations incorporelles				
204	Subventions d'équipement versées				
21	Immobilisations corporelles				
22	Immobilisations reçues en affectation				
23	Immobilisations en cours				
	Autres				

Solde du financement (5)	Pour l'exercice	En cumulé
Recettes - Dépenses		

(1) Ouvrir un cadre par opération.

(2) Indiquer si l'opération est présentée pour vote ou pour information.

(3) Détailler les articles conformément au plan de comptes appliqués par la commune ou l'établissement.

(4) Réalisations antérieures + réalisation de l'exercice ;

(5) Indiquer le signe algébrique.

III - VOTE DU BUDGET	III
DETAIL DES CHAPITRES D'OPERATION D'EQUIPEMENT	B3

OPERATION D'EQUIPEMENT N° : 6101 (1)
LIBELLE : EQUIPEMENTS EN EAU ET EN ASSAINISSEMENT

(2)

Art. (3)	Libellé (3)	Eléments afférents à l'exercice				Pour mémoire
		Crédits ouverts (BP+DM+RAR N-1)	Mandats émis	Restes à réaliser au 31/12	Crédits annulés	Cumul des réalisations (4)
	DEPENSES	90 559 975	78 217 795	10 421 917	1 920 263	2 882 355 703
20	Immobilisations incorporelles	1 089 089	790 689		298 400	3 418 884
2031	Frais d'Etudes	1 089 089	790 689		298 400	179 370 321
204	Subventions d'équipement versées					
204132	Bâtiments et installations Provinces					3 418 884
21	Immobilisations corporelles	138 657	138 657			1 958 542
2152	Installations de voirie	44 307	44 307			193 102
2158	Autres installations, matériel et outillage technique	94 350	94 350			143 344
2135	Installations générales, agencements, aménagts des constructions					540 174
2188	Autres immobilisations corporelles					186 931
2184	Autres immobilisations corporelles Mobilier					894 991
22	Immobilisations reçues en affect.					
23	Immobilisations en cours	89 332 229	77 288 449	10 421 917	1 621 863	2 697 607 956
2315	Immobilisations en cours Installations matériel et outillage techniques	89 332 229	77 288 449	10 421 917	1 621 863	2 398 258 732
2312	Immobilisations en cours Terrains					2 288 310
238	Avances versées sur commandes d'immobilisations corporelles					278 285 866
2314	Immobilisations en cours Constructions sur sol d'autrui					18 775 048
	Autres					

	RECETTES (répartition) (Pour information)	Eléments afférents à l'exercice				Pour mémoire
		Crédits ouverts (BP+DM+RAR N-1)	Titres émis	Restes à réaliser au 31/12	Crédits annulés	Cumul des réalisations (4)
	TOTAL RECETTES AFFECTEES					248 817 385
13	Subventions d'investissement					248 817 385
1323	Subventions d'équipement non transférables Provinces					59 157 231
1328	Autres subventions d'équipement non transférables					10 320 375
1321	Subventions d'équipement non transférables Etat & Etablissements nationaux					179 339 779
16	Emprunts et dettes assimilées					
20	Immobilisations incorporelles					
204	Subventions d'équipement versées					
21	Immobilisations corporelles					
22	Immobilisations reçues en affectation					
23	Immobilisations en cours					
	Autres					

Solde du financement (5)	Pour l'exercice	En cumulé
Recettes - Dépenses	-78 217 795	-2 633 538 318

(1) Ouvrir un cadre par opération.

(2) Indiquer si l'opération est présentée pour vote ou pour information.

(3) Détailler les articles conformément au plan de comptes appliqués par la commune ou l'établissement.

(4) Réalisations antérieures + réalisation de l'exercice ;

(5) Indiquer le signe algébrique.

III - VOTE DU BUDGET	III
DETAIL DES CHAPITRES D'OPERATION D'EQUIPEMENT	B3

**OPERATION D'EQUIPEMENT N° : 6201 (1)
LIBELLE : PROPRETE URBAINE**

(2)

Art. (3)	Libellé (3)	Eléments afférents à l'exercice				Pour mémoire
		Crédits ouverts (BP+DM+RAR N-1)	Mandats émis	Restes à réaliser au 31/12	Crédits annulés	Cumul des réalisations (4)
DEPENSES		8 243 120	7 663 735	566 857	12 528	221 206 210
20	Immobilisations incorporelles					
2031	Frais d'Etudes					16 743 130
204	Subventions d'équipement versées					
21	Immobilisations corporelles	8 187 188	7 663 735	510 925	12 528	204 160 037
2158	Autres installations, matériel et outillage technique	591 710	591 708		2	1 983 350
2128	Autres agencements et aménagements de terrains	7 414 881	6 925 355	477 000	12 526	150 897 114
2152	Installations de voirie	180 597	146 672	33 925		2 628 422
2138	Autres constructions					440 000
2188	Autres immobilisations corporelles					47 716 086
2184	Autres immobilisations corporelles Mobilier					495 065
22	Immobilisations reçues en affect.					
23	Immobilisations en cours	55 932		55 932		303 043
2315	Immobilisations en cours Installations matériel et outillage techniques	55 932		55 932		303 043
	Autres					

RECETTES (répartition) (Pour information)		Eléments afférents à l'exercice				Pour mémoire
		Crédits ouverts (BP+DM+RAR N-1)	Titres émis	Restes à réaliser au 31/12	Crédits annulés	Cumul des réalisations (4)
TOTAL RECETTES AFFECTEES						18 615 752
13	Subventions d'investissement					18 615 752
1328	Autres subventions d'équipement non transférables					18 615 752
16	Emprunts et dettes assimilées					
20	Immobilisations incorporelles					
204	Subventions d'équipement versées					
21	Immobilisations corporelles					
22	Immobilisations reçues en affectation					
23	Immobilisations en cours					
	Autres					

Solde du financement (5)	Pour l'exercice	En cumulé
Recettes - Dépenses	-7 663 735	-202 590 458

(1) Ouvrir un cadre par opération.

(2) Indiquer si l'opération est présentée pour vote ou pour information.

(3) Détailler les articles conformément au plan de comptes appliqués par la commune ou l'établissement.

(4) Réalisations antérieures + réalisation de l'exercice ;

(5) Indiquer le signe algébrique.

III - VOTE DU BUDGET	III
DETAIL DES CHAPITRES D'OPERATION D'EQUIPEMENT	B3

OPERATION D'EQUIPEMENT N° : 7101 (1)
LIBELLE : AMENAGEMENTS DE VOIRIES

(2)

Art. (3)	Libellé (3)	Eléments afférents à l'exercice				Pour mémoire
		Crédits ouverts (BP+DM+RAR N-1)	Mandats émis	Restes à réaliser au 31/12	Crédits annulés	Cumul des réalisations (4)
	DEPENSES	253 186 784	233 514 839	11 156 453	8 515 492	6 226 609 174
20	Immobilisations incorporelles	18 898 166	13 094 647	5 484 537	318 982	232 339 623
2031	Frais d'Etudes	18 898 166	13 094 647	5 484 537	318 982	409 988 431
204	Subventions d'équipement versées					
20413	Subventions d'équipement versées Provinces					59 292 176
204132	Bâtiments et installations Provinces					173 047 447
21	Immobilisations corporelles	8 595 279	595 279		8 000 000	991 388 753
2111	Terrains nus	8 000 000			8 000 000	94 787 500
2128	Autres agencements et aménagements de terrains					6 305 705
2183	Autres immobilisations corporelles Matériel de bureau et informatique					1 555 000
21578	Autre matériel et outillage de voirie	595 279	595 279			83 853 568
2158	Autres installations, matériel et outillage technique					7 135 813
2152	Installations de voirie					645 593 088
2314	Immobilisations en cours Constructions sur sol d'autrui					102 030 009
21571	Matériel roulant					181 427
2112	Terrains de voirie					146 028 082
22	Immobilisations reçues en affect.					
23	Immobilisations en cours	222 177 339	216 310 483	5 671 916	194 940	4 574 567 165
2315	Immobilisations en cours Installations matériel et outillage techniques	200 028 003	196 863 087	3 164 916		3 977 943 753
2312	Immobilisations en cours Terrains	18 705 396	18 705 396			481 692 380
238	Avances versées sur commandes d'immobilisations corporelles	3 443 940	742 000	2 507 000	194 940	18 247 418
2313	Immobilisations en cours Constructions					602 175
	Autres	3 516 000	3 514 430		1 570	18 325 202
5E+07	Travaux effectués d'office-D-aménagements de voiries	3 516 000	3 514 430		1 570	3 514 430
4541	Travaux effectués d'office pour le compte de tiers - Dépenses					5 310 772
1323	SUBVENTION D'EQUIPEMENT NON TRANSFERABLES PROVINCES					9 500 000

	RECETTES (répartition) (Pour information)	Eléments afférents à l'exercice				Pour mémoire
		Crédits ouverts (BP+DM+RAR N-1)	Titres émis	Restes à réaliser au 31/12	Crédits annulés	Cumul des réalisations (4)
	TOTAL RECETTES AFFECTEES					182 651 861
13	Subventions d'investissement					182 651 861
1322	Subventions d'équipement non transférables Nouvelle-Calédonie					41 051 861
1321	Subventions d'équipement non transférables Etat & Etablissements nationaux					79 650 000
16	Emprunts et dettes assimilées					
20	Immobilisations incorporelles					
204	Subventions d'équipement versées					
21	Immobilisations corporelles					
22	Immobilisations reçues en affectation					
23	Immobilisations en cours					
	Autres					

Solde du financement (5)	Pour l'exercice	En cumulé
Recettes - Dépenses	-233 514 839	-6 043 957 313

(1) Ouvrir un cadre par opération.

(2) Indiquer si l'opération est présentée pour vote ou pour information.

(3) Détailler les articles conformément au plan de comptes appliqués par la commune ou l'établissement.

(4) Réalisations antérieures + réalisation de l'exercice ;

(5) Indiquer le signe algébrique.

III - VOTE DU BUDGET	III
DETAIL DES CHAPITRES D'OPERATION D'EQUIPEMENT	B3

OPERATION D'EQUIPEMENT N° : 7119 (1)
LIBELLE : REFECTION DE CHAUSSEES

(2)

Art. (3)	Libellé (3)	Eléments afférents à l'exercice				Pour mémoire
		Crédits ouverts (BP+DM+RAR N-1)	Mandats émis	Restes à réaliser au 31/12	Crédits annulés	Cumul des réalisations (4)
DEPENSES		788 526 153	788 359 078		167 075	5 543 832 115
20	Immobilisations incorporelles	2 020 360	2 020 360			
2031	Frais d'Etudes	2 020 360	2 020 360			36 970 881
204	Subventions d'équipement versées					
21	Immobilisations corporelles	145 698 071	145 566 004		132 067	762 739 067
2182	Autres immobilisations corporelles Matériel de transport	117 500	73 792		43 708	73 792
2158	Autres installations, matériel et outillage technique	760 576	760 575		1	1 218 160
2152	Installations de voirie	144 819 995	144 731 637		88 358	747 946 092
2128	Autres agencements et aménagements de terrains					11 454 795
2188	Autres immobilisations corporelles					2 046 228
22	Immobilisations reçues en affect.					
23	Immobilisations en cours	640 807 722	640 772 714		35 008	4 744 122 167
2315	Immobilisations en cours Installations matériel et outillage techniques	640 807 722	640 772 714		35 008	4 744 122 167
	Autres					

RECETTES (répartition)		Eléments afférents à l'exercice				Pour mémoire
(Pour information)		Crédits ouverts (BP+DM+RAR N-1)	Titres émis	Restes à réaliser au 31/12	Crédits annulés	Cumul des réalisations (4)
TOTAL RECETTES AFFECTEES						
13	Subventions d'investissement					
16	Emprunts et dettes assimilées					
20	Immobilisations incorporelles					
204	Subventions d'équipement versées					
21	Immobilisations corporelles					
22	Immobilisations reçues en affectation					
23	Immobilisations en cours					
	Autres					

Solde du financement (5)	Pour l'exercice	En cumulé
Recettes - Dépenses	-788 359 078	-5 543 832 115

(1) Ouvrir un cadre par opération.

(2) Indiquer si l'opération est présentée pour vote ou pour information.

(3) Détailler les articles conformément au plan de comptes appliqués par la commune ou l'établissement.

(4) Réalisations antérieures + réalisation de l'exercice ;

(5) Indiquer le signe algébrique.

III - VOTE DU BUDGET	III
DETAIL DES CHAPITRES D'OPERATION D'EQUIPEMENT	B3

OPERATION D'EQUIPEMENT N° : 7121 (1)
LIBELLE : AMENAGEMENT DE LA ROUTE DU PORT DESPOINTES

(2)

Art. (3)	Libellé (3)	Eléments afférents à l'exercice				Pour mémoire
		Crédits ouverts (BP+DM+RAR N-1)	Mandats émis	Restes à réaliser au 31/12	Crédits annulés	Cumul des réalisations (4)
	DEPENSES	14 500 000	4 875 189	9 586 672	38 139	598 168 168
20	Immobilisations incorporelles					
204	Subventions d'équipement versées					
21	Immobilisations corporelles					
22	Immobilisations reçues en affect.					
23	Immobilisations en cours	14 500 000	4 875 189	9 586 672	38 139	598 168 168
2315	Immobilisations en cours Installations matériel et outillage techniques	14 500 000	4 875 189	9 586 672	38 139	598 168 168
	Autres					

RECETTES (répartition)		Eléments afférents à l'exercice				Pour mémoire
(Pour information)		Crédits ouverts (BP+DM+RAR N-1)	Titres émis	Restes à réaliser au 31/12	Crédits annulés	Cumul des réalisations (4)
	TOTAL RECETTES AFFECTEES					
13	Subventions d'investissement					
16	Emprunts et dettes assimilées					
20	Immobilisations incorporelles					
204	Subventions d'équipement versées					
21	Immobilisations corporelles					
22	Immobilisations reçues en affectation					
23	Immobilisations en cours					
	Autres					

Solde du financement (5)	Pour l'exercice	En cumulé
Recettes - Dépenses	-4 875 189	-598 168 168

(1) Ouvrir un cadre par opération.

(2) Indiquer si l'opération est présentée pour vote ou pour information.

(3) Détailler les articles conformément au plan de comptes appliqués par la commune ou l'établissement.

(4) Réalisations antérieures + réalisation de l'exercice ;

(5) Indiquer le signe algébrique.

III - VOTE DU BUDGET	III
DETAIL DES CHAPITRES D'OPERATION D'EQUIPEMENT	B3

OPERATION D'EQUIPEMENT N° : 7123 (1)
LIBELLE : AMENAGEMENT VRD QUARTIER ANSE VATA

(2)

Art. (3)	Libellé (3)	Eléments afférents à l'exercice				Pour mémoire
		Crédits ouverts (BP+DM+RAR N-1)	Mandats émis	Restes à réaliser au 31/12	Crédits annulés	Cumul des réalisations (4)
	DEPENSES	515 159 000	509 367 750	5 678 338	112 912	959 094 476
20	Immobilisations incorporelles	530 000	530 000			
2031	Frais d'Etudes	530 000	530 000			8 397 543
204	Subventions d'équipement versées					
21	Immobilisations corporelles					
22	Immobilisations reçues en affect.					
23	Immobilisations en cours	514 629 000	508 837 750	5 678 338	112 912	950 696 933
2315	Immobilisations en cours Installations matériel et outillage techniques	514 629 000	508 837 750	5 678 338	112 912	869 929 805
2314	Immobilisations en cours Constructions sur sol d'autrui					80 767 128
	Autres					

RECETTES (répartition)		Eléments afférents à l'exercice				Pour mémoire
(Pour information)		Crédits ouverts (BP+DM+RAR N-1)	Titres émis	Restes à réaliser au 31/12	Crédits annulés	Cumul des réalisations (4)
TOTAL RECETTES AFFECTEES						
13	Subventions d'investissement					
16	Emprunts et dettes assimilées					
20	Immobilisations incorporelles					
204	Subventions d'équipement versées					
21	Immobilisations corporelles					
22	Immobilisations reçues en affectation					
23	Immobilisations en cours					
	Autres					

Solde du financement (5)	Pour l'exercice	En cumulé
Recettes - Dépenses	-509 367 750	-959 094 476

(1) Ouvrir un cadre par opération.

(2) Indiquer si l'opération est présentée pour vote ou pour information.

(3) Détailler les articles conformément au plan de comptes appliqués par la commune ou l'établissement.

(4) Réalisations antérieures + réalisation de l'exercice ;

(5) Indiquer le signe algébrique.

III - VOTE DU BUDGET	III
DETAIL DES CHAPITRES D'OPERATION D'EQUIPEMENT	B3

**OPERATION D'EQUIPEMENT N° : 7202 (1)
LIBELLE : MODERNISATION DES TROTTOIRS**

(2)

Art. (3)	Libellé (3)	Eléments afférents à l'exercice				Pour mémoire
		Crédits ouverts (BP+DM+RAR N-1)	Mandats émis	Restes à réaliser au 31/12	Crédits annulés	Cumul des réalisations (4)
DEPENSES		271 399 882	271 320 634		79 248	2 577 726 757
20	Immobilisations incorporelles					
2031	Frais d'Etudes					990 290
204	Subventions d'équipement versées					
21	Immobilisations corporelles					
22	Immobilisations reçues en affect.					
23	Immobilisations en cours	271 399 882	271 320 634		79 248	2 576 736 467
2315	Immobilisations en cours Installations matériel et outillage techniques	271 399 882	271 320 634		79 248	2 572 436 467
238	Avances versées sur commandes d'immobilisations corporelles					4 300 000
	Autres					

RECETTES (répartition)		Eléments afférents à l'exercice				Pour mémoire
(Pour information)		Crédits ouverts (BP+DM+RAR N-1)	Titres émis	Restes à réaliser au 31/12	Crédits annulés	Cumul des réalisations (4)
TOTAL RECETTES AFFECTEES						
13	Subventions d'investissement					
16	Emprunts et dettes assimilées					
20	Immobilisations incorporelles					
204	Subventions d'équipement versées					
21	Immobilisations corporelles					
22	Immobilisations reçues en affectation					
23	Immobilisations en cours					
	Autres					

Solde du financement (5)	Pour l'exercice	En cumulé
Recettes - Dépenses	-271 320 634	-2 577 726 757

(1) Ouvrir un cadre par opération.

(2) Indiquer si l'opération est présentée pour vote ou pour information.

(3) Détailler les articles conformément au plan de comptes appliqués par la commune ou l'établissement.

(4) Réalisations antérieures + réalisation de l'exercice ;

(5) Indiquer le signe algébrique.

III - VOTE DU BUDGET	III
DETAIL DES CHAPITRES D'OPERATION D'EQUIPEMENT	B3

OPERATION D'EQUIPEMENT N° : 7203 (1)
LIBELLE : AMENAGEMENT DE PISTES CYCLABLES

(2)

Art. (3)	Libellé (3)	Eléments afférents à l'exercice				Pour mémoire
		Crédits ouverts (BP+DM+RAR N-1)	Mandats émis	Restes à réaliser au 31/12	Crédits annulés	Cumul des réalisations (4)
	DEPENSES	40 000 000	39 561 433	438 567		559 367 768
20	Immobilisations incorporelles	2 083 960	1 908 000	175 960		
2031	Frais d'Etudes	2 083 960	1 908 000	175 960		1 908 000
204	Subventions d'équipement versées					
21	Immobilisations corporelles					
22	Immobilisations reçues en affect.					
23	Immobilisations en cours	37 916 040	37 653 433	262 607		557 459 768
2315	Immobilisations en cours Installations matériel et outillage techniques	37 916 040	37 653 433	262 607		39 539 332
2312	Immobilisations en cours Terrains					517 920 436
	Autres					

	RECETTES (répartition) (Pour information)	Eléments afférents à l'exercice				Pour mémoire
		Crédits ouverts (BP+DM+RAR N-1)	Titres émis	Restes à réaliser au 31/12	Crédits annulés	Cumul des réalisations (4)
	TOTAL RECETTES AFFECTEES					
13	Subventions d'investissement					
16	Emprunts et dettes assimilées					
20	Immobilisations incorporelles					
204	Subventions d'équipement versées					
21	Immobilisations corporelles					
22	Immobilisations reçues en affectation					
23	Immobilisations en cours					
	Autres					

Solde du financement (5)		Pour l'exercice	En cumulé
Recettes - Dépenses		-39 561 433	-559 367 768

(1) Ouvrir un cadre par opération.

(2) Indiquer si l'opération est présentée pour vote ou pour information.

(3) Détailler les articles conformément au plan de comptes appliqués par la commune ou l'établissement.

(4) Réalisations antérieures + réalisation de l'exercice ;

(5) Indiquer le signe algébrique.

III - VOTE DU BUDGET	III
DETAIL DES CHAPITRES D'OPERATION D'EQUIPEMENT	B3

**OPERATION D'EQUIPEMENT N° : 7301 (1)
LIBELLE : ECLAIRAGE PUBLIC**

(2)

Art. (3)	Libellé (3)	Eléments afférents à l'exercice				Pour mémoire
		Crédits ouverts (BP+DM+RAR N-1)	Mandats émis	Restes à réaliser au 31/12	Crédits annulés	Cumul des réalisations (4)
DEPENSES		354 795 613	332 640 840	18 351 301	3 803 472	2 345 432 592
20	Immobilisations incorporelles					4 992 257
2031	Frais d'Etudes					17 715 593
204	Subventions d'équipement versées					
204122	Bâtiments et installations Nouvelle-Calédonie					4 992 257
20413	Subventions d'équipement versées Provinces					
21	Immobilisations corporelles	226 217 141	205 144 054	18 351 301	2 721 786	861 041 131
2152	Installations de voirie	226 217 141	205 144 054	18 351 301	2 721 786	859 097 887
21533	Réseaux câblés					1 943 244
22	Immobilisations reçues en affect.					
23	Immobilisations en cours	128 578 472	127 496 786		1 081 686	1 461 683 611
2315	Immobilisations en cours Installations matériel et outillage techniques	128 578 472	127 496 786		1 081 686	1 381 596 684
238	Avances versées sur commandes d'immobilisations corporelles					80 086 927
	Autres					

RECETTES (répartition)		Eléments afférents à l'exercice				Pour mémoire
(Pour information)		Crédits ouverts (BP+DM+RAR N-1)	Titres émis	Restes à réaliser au 31/12	Crédits annulés	Cumul des réalisations (4)
TOTAL RECETTES AFFECTEES						
13	Subventions d'investissement					
16	Emprunts et dettes assimilées					
20	Immobilisations incorporelles					
204	Subventions d'équipement versées					
21	Immobilisations corporelles					
22	Immobilisations reçues en affectation					
23	Immobilisations en cours					
	Autres					

Solde du financement (5)	Pour l'exercice	En cumulé
Recettes - Dépenses	-332 640 840	-2 345 432 592

(1) Ouvrir un cadre par opération.

(2) Indiquer si l'opération est présentée pour vote ou pour information.

(3) Détailler les articles conformément au plan de comptes appliqués par la commune ou l'établissement.

(4) Réalisations antérieures + réalisation de l'exercice ;

(5) Indiquer le signe algébrique.

III - VOTE DU BUDGET	III
DETAIL DES CHAPITRES D'OPERATION D'EQUIPEMENT	B3

OPERATION D'EQUIPEMENT N° : 8101 (1)
LIBELLE : AMENAGEMENTS URBAINS

(2)

Art. (3)	Libellé (3)	Eléments afférents à l'exercice				Pour mémoire
		Crédits ouverts (BP+DM+RAR N-1)	Mandats émis	Restes à réaliser au 31/12	Crédits annulés	Cumul des réalisations (4)
	DEPENSES	39 252 172	21 988 127		17 264 045	1 689 875 603
20	Immobilisations incorporelles					109 905 053
2031	Frais d'Etudes					15 765 078
204	Subventions d'équipement versées	39 252 172	21 988 127		17 264 045	
204151	Biens mobiliers, matériel et études Groupement de collectivités	3 914 022	3 059 667		854 355	36 558 541
204152	Bâtiments et installations Groupement de collectivités	33 338 150	16 928 460		16 409 690	67 346 512
20421	Biens mobiliers, matériel et études Personnes de droit privé	2 000 000	2 000 000			6 000 000
21	Immobilisations corporelles					1 184 949 944
2118	Autres terrains					700
2112	Terrains de voirie					6 952 000
2115	Terrains bâtis					9 713 733
2111	Terrains nus					1 168 081 761
2152	Installations de voirie					201 750
22	Immobilisations reçues en affect.					
23	Immobilisations en cours					379 255 528
2315	Immobilisations en cours Installations matériel et outillage techniques					2 562 649
2312	Immobilisations en cours Terrains					202 846 960
238	Avances versées sur commandes d'immobilisations corporelles					165 770 620
2313	Immobilisations en cours Constructions					8 075 299
	Autres					

Art. (3)	Libellé (3)	Eléments afférents à l'exercice				Pour mémoire
		Crédits ouverts (BP+DM+RAR N-1)	Titres émis	Restes à réaliser au 31/12	Crédits annulés	Cumul des réalisations (4)
	RECETTES (répartition) (Pour information)					
	TOTAL RECETTES AFFECTEES					250 547 948
13	Subventions d'investissement					250 547 948
1321	Subventions d'équipement non transférables Etat & Etablissements nationaux					163 398 933
1323	Subventions d'équipement non transférables Provinces					87 149 015
16	Emprunts et dettes assimilées					
20	Immobilisations incorporelles					
204	Subventions d'équipement versées					
21	Immobilisations corporelles					
22	Immobilisations reçues en affectation					
23	Immobilisations en cours					
	Autres					

Solde du financement (5)	Pour l'exercice	En cumulé
Recettes - Dépenses	-21 988 127	-1 439 327 655

(1) Ouvrir un cadre par opération.

(2) Indiquer si l'opération est présentée pour vote ou pour information.

(3) Détailler les articles conformément au plan de comptes appliqués par la commune ou l'établissement.

(4) Réalisations antérieures + réalisation de l'exercice ;

(5) Indiquer le signe algébrique.

III - VOTE DU BUDGET	III
DETAIL DES CHAPITRES D'OPERATION D'EQUIPEMENT	B3

**OPERATION D'EQUIPEMENT N° : 8102 (1)
LIBELLE : AMENAGEMENTS QUAI FERRY**

(2)

Art. (3)	Libellé (3)	Eléments afférents à l'exercice				Pour mémoire
		Crédits ouverts (BP+DM+RAR N-1)	Mandats émis	Restes à réaliser au 31/12	Crédits annulés	Cumul des réalisations (4)
DEPENSES		20 983 367	19 675 337	1 303 849	4 181	2 594 143 450
20	Immobilisations incorporelles					20 000 000
2031	Frais d'Etudes					1 373 400
204	Subventions d'équipement versées					
204172	Bâtiments et installations Etablissements publics locaux					20 000 000
21	Immobilisations corporelles	4 065 822	4 065 822			17 424 350
2135	Installations générales, agencements, aménagts des constructions	3 000 000	3 000 000			10 910 217
2128	Autres agencements et aménagements de terrains	1 004 406	1 004 406			1 004 406
2188	Autres immobilisations corporelles					296 800
2152	Installations de voirie	61 416	61 416			5 212 927
22	Immobilisations reçues en affect.					
23	Immobilisations en cours	16 917 545	15 609 515	1 303 849	4 181	2 464 163 387
2312	Immobilisations en cours Terrains	16 917 545	15 609 515	1 303 849	4 181	371 996 388
2315	Immobilisations en cours Installations matériel et outillage techniques					186 560
2313	Immobilisations en cours Constructions					380 438
238	Avances versées sur commandes d'immobilisations corporelles					2 091 600 001
	Autres					91 182 313
4581	Opérations sous mandat (à subdiviser par mandat) - Dépenses					91 182 313

RECETTES (répartition)		Eléments afférents à l'exercice				Pour mémoire
(Pour information)		Crédits ouverts (BP+DM+RAR N-1)	Titres émis	Restes à réaliser au 31/12	Crédits annulés	Cumul des réalisations (4)
TOTAL RECETTES AFFECTEES						10 646 265
13	Subventions d'investissement					
16	Emprunts et dettes assimilées					
20	Immobilisations incorporelles					
204	Subventions d'équipement versées					
21	Immobilisations corporelles					
22	Immobilisations reçues en affectation					
23	Immobilisations en cours					
	Autres					10 646 265
4582	Opérations sous mandat (à subdiviser par mandat) - Recettes					10 646 265

Solde du financement (5)	Pour l'exercice	En cumulé
Recettes - Dépenses	-19 675 337	-2 583 497 185

(1) Ouvrir un cadre par opération.

(2) Indiquer si l'opération est présentée pour vote ou pour information.

(3) Détailler les articles conformément au plan de comptes appliqués par la commune ou l'établissement.

(4) Réalisations antérieures + réalisation de l'exercice ;

(5) Indiquer le signe algébrique.

III - VOTE DU BUDGET	III
DETAIL DES CHAPITRES D'OPERATION D'EQUIPEMENT	B3

OPERATION D'EQUIPEMENT N° : 8301 (1)
LIBELLE : ESPACES PUBLICS

(2)

Art. (3)	Libellé (3)	Eléments afférents à l'exercice				Pour mémoire
		Crédits ouverts (BP+DM+RAR N-1)	Mandats émis	Restes à réaliser au 31/12	Crédits annulés	Cumul des réalisations (4)
	DEPENSES	276 942 605	241 156 201	3 498 636	32 287 768	1 432 396 165
20	Immobilisations incorporelles	5 146 830	3 058 630	2 061 700	26 500	18 592 000
2031	Frais d'Etudes	5 146 830	3 058 630	2 061 700	26 500	74 845 332
204	Subventions d'équipement versées					
2042	Subventions d'équipement aux personnes de droit privé					18 592 000
21	Immobilisations corporelles	23 848 154	23 587 929	260 225		208 169 047
2128	Autres agencements et aménagements de terrains	14 090 233	14 090 233			116 828 630
2152	Installations de voirie	1 752 159	1 491 934	260 225		20 114 798
2158	Autres installations, matériel et outillage technique					2 263 593
2184	Autres immobilisations corporelles Mobilier					11 947
2161	Œuvres et objets d'art					3 438 287
2121	Plantations d'arbres et d'arbustes	5 735 878	5 735 878			59 350 114
2188	Autres immobilisations corporelles	2 269 884	2 269 884			6 161 678
22	Immobilisations reçues en affect.					
23	Immobilisations en cours	216 477 493	183 039 515	1 176 711	32 261 267	1 096 516 643
2318	Autres immobilisations corporelles en cours	31 470 128			31 470 128	
2317	Immobilisations corporelles reçues au titre d'une mise à disposition					20 174 315
2315	Immobilisations en cours Installations matériel et outillage techniques					18 480 736
2312	Immobilisations en cours Terrains	181 070 257	179 121 225	1 176 711	772 321	952 913 913
2314	Immobilisations en cours Constructions sur sol d'autrui	3 918 290	3 918 290			62 767 668
2313	Immobilisations en cours Constructions	18 818			18 818	42 180 011
	Autres	31 470 128	31 470 127		1	34 273 143
5E+07	Opérations sous mandat opération n°8301 - Dépenses	31 470 128	31 470 127		1	31 470 127
4541	Travaux effectués d'office pour le compte de tiers - Dépenses					1 340 640
5E+07	Travaux effectués d'office-D- espaces publics					1 462 376

	RECETTES (répartition) (Pour information)	Eléments afférents à l'exercice				Pour mémoire
		Crédits ouverts (BP+DM+RAR N-1)	Titres émis	Restes à réaliser au 31/12	Crédits annulés	Cumul des réalisations (4)
	TOTAL RECETTES AFFECTEES					1 340 640
13	Subventions d'investissement					
16	Emprunts et dettes assimilées					
20	Immobilisations incorporelles					
204	Subventions d'équipement versées					
21	Immobilisations corporelles					
22	Immobilisations reçues en affectation					
23	Immobilisations en cours					
	Autres					1 340 640
4542	Travaux effectués d'office pour le compte de tiers - Recettes					1 340 640

Solde du financement (5)	Pour l'exercice	En cumulé
Recettes - Dépenses	-241 156 201	-1 431 055 525

(1) Ouvrir un cadre par opération.

(2) Indiquer si l'opération est présentée pour vote ou pour information.

(3) Détailler les articles conformément au plan de comptes appliqués par la commune ou l'établissement.

(4) Réalisations antérieures + réalisation de l'exercice ;

(5) Indiquer le signe algébrique.

III - VOTE DU BUDGET	III
DETAIL DES CHAPITRES D'OPERATION D'EQUIPEMENT	B3

OPERATION D'EQUIPEMENT N° : 8318 (1)
LIBELLE : AMENAGEMENT DU LITTORAL

(2)

Art. (3)	Libellé (3)	Eléments afférents à l'exercice				Pour mémoire
		Crédits ouverts (BP+DM+RAR N-1)	Mandats émis	Restes à réaliser au 31/12	Crédits annulés	Cumul des réalisations (4)
DEPENSES		1 061 786 632	1 049 673 001	5 392 579	6 721 052	1 785 161 228
20	Immobilisations incorporelles	11 018 600	3 953 115	1 306 596	5 758 889	
2031	Frais d'Etudes	11 018 600	3 953 115	1 306 596	5 758 889	44 195 338
204	Subventions d'équipement versées					
21	Immobilisations corporelles					
22	Immobilisations reçues en affect.					
23	Immobilisations en cours	1 050 768 032	1 045 719 886	4 085 983	962 163	1 740 965 890
2314	Immobilisations en cours Constructions sur sol d'autrui	215 360 334	214 006 796	1 353 538		335 414 794
2315	Immobilisations en cours Installations matériel et outillage techniques	786 028 071	783 069 043	2 076 316	882 712	1 336 503 357
2312	Immobilisations en cours Terrains	48 155 453	47 419 873	656 129	79 451	54 491 099
2317	Immobilisations corporelles reçues au titre d'une mise à disposition					4 192 300
238	Avances versées sur commandes d'immobilisations corporelles	1 224 174	1 224 174			10 364 340
	Autres					

RECETTES (répartition)		Eléments afférents à l'exercice				Pour mémoire
(Pour information)		Crédits ouverts (BP+DM+RAR N-1)	Titres émis	Restes à réaliser au 31/12	Crédits annulés	Cumul des réalisations (4)
TOTAL RECETTES AFFECTEES						
13	Subventions d'investissement					
16	Emprunts et dettes assimilées					
20	Immobilisations incorporelles					
204	Subventions d'équipement versées					
21	Immobilisations corporelles					
22	Immobilisations reçues en affectation					
23	Immobilisations en cours					
	Autres					

Solde du financement (5)	Pour l'exercice	En cumulé
Recettes - Dépenses	-1 049 673 001	-1 785 161 228

(1) Ouvrir un cadre par opération.

(2) Indiquer si l'opération est présentée pour vote ou pour information.

(3) Détailler les articles conformément au plan de comptes appliqués par la commune ou l'établissement.

(4) Réalisations antérieures + réalisation de l'exercice ;

(5) Indiquer le signe algébrique.

IV - ANNEXES	IV
PRESENTATION CROISEE PAR FONCTION - VUE D'ENSEMBLE (1)	A1

Libellé	01 Opérations non ventilables	0 SERVICES GENERAUX DES ADMINISTRATIONS PUBLIQUES LOCALES	1 SECURITE ET SALUBRITE PUBLIQUES	2 ENSEIGNEMENT - FORMATION	3 CULTURE	4 SPORT ET JEUNESSE
INVESTISSEMENT						
REALISATIONS (de l'exercice + Restes à réaliser N-1)						
Dépenses réelles	1 016 342 405	588 521 982	563 410 479	195 532 685	78 322 643	222 371 956
- Equipements municipaux (2)	8 982 196	583 462 315	563 410 479	194 572 685	75 920 643	221 371 956
- Equipements non municipaux (c/204) (3)		5 059 667		960 000	2 402 000	1 000 000
- Opérations financières	1 007 360 209					
Dépenses d'ordre	191 374 915					
Solde d'exécution reporté de N-1						
Total dépenses	1 207 717 320	588 521 982	563 410 479	195 532 685	78 322 643	222 371 956
Total recettes	4 386 849 875	41 926 150	56 576 313	59 307 699		10 680 000
Solde d'investissement	3 179 132 555	-546 595 832	-506 834 166	-136 224 986	-78 322 643	-211 691 956
RESTES A REALISER au 31/12/N						
Total RAR dépenses	63 600	117 253 533	50 933 966	73 786 499	39 881 508	28 363 185
Total RAR recettes						
Solde RAR investissement	-63 600	-117 253 533	-50 933 966	-73 786 499	-39 881 508	-28 363 185
FONCTIONNEMENT						
REALISATIONS (de l'exercice + Restes à réaliser N-1)						
Total dépenses	1 322 980 835	3 700 607 974	2 297 460 850	2 252 212 231	742 724 553	821 442 898
Total recettes	17 215 498 588	327 385 263	50 849 511	87 261 161	25 389 571	97 249 659
Solde de fonctionnement	15 892 517 753	-3 373 222 711	-2 246 611 339	-2 164 951 070	-717 334 982	-724 193 239
RESTES A REALISER au 31/12/N						
Total RAR dépenses	35 499	37 388 441	3 366 487	620 209	1 345 420	1 391 361
Total RAR recettes						
Solde RAR fonctionnement	-35 499	-37 388 441	-3 366 487	-620 209	-1 345 420	-1 391 361

(1) La production de cet état est obligatoire pour les communes de 3 500 habitants et plus, les groupements comprenant au moins une telle commune, leurs établissements et services administratifs hormis les caisses des écoles et les services à activité unique érigés en établissement public ou budget annexe (L. 2312-3, R. 2311-1 et R. 2311-10). Dans les communes de 3 500 habitants et plus, le croisement par fonction est fait à un chiffre (correspondant à la fonction). Dans les communes de 10 000 habitants et plus, le croisement par fonction est fait au niveau le plus détaillé de la nomenclature fonctionnelle (sous-fonction ou rubrique). Les groupements et leurs établissements publics suivent les règles de production et de présentation applicable à la commune membre comptant le plus grand nombre d'habitants (articles L. 5211-36 a1 et R.5211-14 + L. 5711-1 et R. 5711-2 du CGCT).

(2) Ou biens de la structure intercommunale.

(3) Ou biens ne relevant pas de la structure intercommunale.

IV - ANNEXES	IV
PRESENTATION CROISEE PAR FONCTION - VUE D'ENSEMBLE (1)	A1

Libellé	5 INTERVENTIONS SOCIALES ET SANTE	6 FAMILLE	7 LOGEMENT	8 AMENAGEMENT ET SERVICES URBAINS, ENVIRONNEMENT	9 ACTION ECONOMIQUE	TOTAL
---------	--------------------------------------	-----------	------------	--	---------------------	-------

INVESTISSEMENT

REALISATIONS (de l'exercice + Restes à réaliser N-1)						
Dépenses réelles	742 046		1 704 768	3 699 926 905	3 562 722	6 370 438 591
- Equipements municipaux (2)	742 046		1 704 768	3 648 013 888	3 562 722	5 301 743 698
- Equipements non municipaux (c/204) (3)				16 928 460		26 350 127
- Opérations financières				34 984 557		1 042 344 766
Dépenses d'ordre						191 374 915
Solde d'exécution reporté de N-1						
Total dépenses	742 046		1 704 768	3 699 926 905	3 562 722	6 561 813 506
Total recettes				615 101 171		5 170 441 208
Solde d'investissement	-742 046		-1 704 768	-3 084 825 734	-3 562 722	-1 391 372 298

RESTES A REALISER au 31/12/N

Total RAR dépenses	84 800			75 248 639		385 615 730
Total RAR recettes						
Solde RAR investissement	-84 800			-75 248 639		-385 615 730

FONCTIONNEMENT

REALISATIONS (de l'exercice + Restes à réaliser N-1)						
Total dépenses	905 138 913	443 012	11 291 826	3 288 569 733	105 135 468	15 448 008 293
Total recettes	33 392 744		24 106 333	934 144 235	49 986 430	18 845 263 495
Solde de fonctionnement	-871 746 169	-443 012	12 814 507	-2 354 425 498	-55 149 038	3 397 255 202

RESTES A REALISER au 31/12/N

Total RAR dépenses						44 147 417
Total RAR recettes						
Solde RAR fonctionnement						-44 147 417

IV - ANNEXES	IV
PRESENTATION CROISEE PAR FONCTION - VUE D'ENSEMBLE	A1

Art. (1)	Libellé	01 Opérations non ventilables	0 SERVICES GENERAUX DES ADMINISTRATIONS PUBLIQUES LOCALES	1 SECURITE ET SALUBRITE PUBLIQUES	2 ENSEIGNEMENT - FORMATION	3 CULTURE	4 SPORT ET JEUNESSE
----------	---------	-------------------------------	---	-----------------------------------	----------------------------	-----------	---------------------

INVESTISSEMENT

DEPENSES

Total dépenses investissement		1 207 717 320	588 521 982	563 410 479	195 532 685	78 322 643	222 371 956
Dépenses réelles		1 016 342 405	588 521 982	563 410 479	195 532 685	78 322 643	222 371 956
Opérations d'équipement		1 016 342 405	588 521 982	563 410 479	195 532 685	78 322 643	222 371 956
0101	EMPRUNT ET DETTES ASSIMILES	1 007 360 209					
0204	ACQUISITIONS DIVERSES		16 630 865	3 514 927			2 698 501
0501	TRAVAUX SUR BATIMENTS ET TERRAINS COMMUNAUX	8 982 196	118 612 199	11 245 903		542 558	1 347 068
0505	REHABILITATION DE L'IMMEUBLE FRANCE AUSTRALE		189 584 267				
0506	REALISATION DU BATIMENT DES ARCHIVES MUNICIPALES		28 821 480				
0601	MATERIELS DE TRANSPORTS ET ENGINS		44 453 190	92 132 663			
0701	INFORMATISATION DES SERVICES		155 396 506				
1101	EQUIPEMENTS DE SECURITE ET SALUBRITE PUBLIQUE			428 532 187			
1104	VIDEO SURVEILLANCE			27 984 799			
1105	STRATEGIE REQUINS						
2101	EQUIPEMENTS SCOLAIRES				195 532 685		
3101	EQUIPEMENTS CULTURELS ET PATRIMONIAUX					56 437 801	
3104	TRAVAUX RESTAURATION AQUARIUM DES LAGONS					3 299 992	
4101	EQUIPEMENTS SPORTIFS		813 075				199 780 174
5101	EQUIPEMENTS DE PROXIMITE					18 042 292	18 546 213
5110	ACTIONS DE PROXIMITE DES CONSEILS DE SECTEUR		29 076 941				
6101	EQUIPEMENTS EN EAU ET EN ASSAINISSEMENT						
6201	PROPRETE URBAINE						
7101	AMENAGEMENTS DE VOIRIES						
7119	REFECTION DE CHAUSSEES		73 792				
7121	AMENAGEMENT DE LA ROUTE DU PORT DESPOINTES						
7123	AMENAGEMENT VRD QUARTIER ANSE VATA						
7202	MODERNISATION DES TROTTOIRS						
7203	AMENAGEMENT DE PISTES CYCLABLES						
7301	ECLAIRAGE PUBLIC						
8101	AMENAGEMENTS URBAINS		5 059 667				
8102	AMENAGEMENTS QUAI FERRY						
8301	ESPACES PUBLICS						
8318	AMENAGEMENT DU LITTORAL						
Opérations pour compte de tiers							
<i>Dépenses d'ordre</i>		<i>191 374 915</i>					
040	OPERATION D'ORDRE DE TRANSFERTS ENTRE SECTIONS	96 428 556					
041	OPERATIONS PATRIMONIALES	94 946 359					
001 Solde d'exécution reporté de N-1							

RECETTES

Total recettes investissement		4 386 849 875	41 926 150	56 576 313	59 307 699		10 680 000
Recettes réelles		3 605 715 875	41 926 150	56 576 313	59 307 699		10 680 000
Opérations pour compte de tiers							
<i>Recettes d'ordre</i>		<i>696 052 090</i>					

IV - ANNEXES	IV
PRESENTATION CROISEE PAR FONCTION - VUE D'ENSEMBLE	A1

Art. (1)	Libellé	5 INTERVENTIONS SOCIALES ET SANTE	6 FAMILLE	7 LOGEMENT	8 AMENAGEMENT ET SERVICES URBAINS, ENVIRONNEMENT	9 ACTION ECONOMIQUE	TOTAL
----------	---------	--------------------------------------	-----------	------------	--	---------------------	-------

INVESTISSEMENT

		DEPENSES					
Total dépenses investissement		742 046		1 704 768	3 699 926 905	3 562 722	6 561 813 506
Dépenses réelles		742 046		1 704 768	3 699 926 905	3 562 722	6 370 438 591
Opérations d'équipement		742 046		1 704 768	3 699 926 905	3 562 722	6 370 438 591
0101	EMPRUNT ET DETTES ASSIMILES						1 007 360 209
0204	ACQUISITIONS DIVERSES						22 844 293
0501	TRAVAUX SUR BATIMENTS ET TERRAINS COMMUNAUX			1 704 768		3 562 722	145 997 414
0505	REHABILITATION DE L'IMMEUBLE FRANCE AUSTRALE						189 584 267
0506	REALISATION DU BATIMENT DES ARCHIVES MUNICIPALES						28 821 480
0601	MATERIELS DE TRANSPORTS ET ENGINs						136 585 853
0701	INFORMATISATION DES SERVICES						155 396 506
1101	EQUIPEMENTS DE SECURITE ET SALUBRITE PUBLIQUE						428 532 187
1104	VIDEO SURVEILLANCE						27 984 799
1105	STRATEGIE REQUINS				61 332 720		61 332 720
2101	EQUIPEMENTS SCOLAIRES						195 532 685
3101	EQUIPEMENTS CULTURELS ET PATRIMONIAUX				524 700		56 962 501
3104	TRAVAUX RESTAURATION AQUARIUM DES LAGONS						3 299 992
4101	EQUIPEMENTS SPORTIFS						200 593 249
5101	EQUIPEMENTS DE PROXIMITE	742 046					37 330 551
5110	ACTIONS DE PROXIMITE DES CONSEILS DE SECTEUR				45 188 985		74 265 926
6101	EQUIPEMENTS EN EAU ET EN ASSAINISSEMENT				78 217 795		78 217 795
6201	PROPRETE URBAINE				7 663 735		7 663 735
7101	AMENAGEMENTS DE VOIRIES				233 514 839		233 514 839
7119	REFECTION DE CHAUSSEES				788 285 286		788 359 078
7121	AMENAGEMENT DE LA ROUTE DU PORT DESPOINTES				4 875 189		4 875 189
7123	AMENAGEMENT VRD QUARTIER ANSE VATA				509 367 750		509 367 750
7202	MODERNISATION DES TROTTOIRS				271 320 634		271 320 634
7203	AMENAGEMENT DE PISTES CYCLABLES				39 561 433		39 561 433
7301	ECLAIRAGE PUBLIC				332 640 840		332 640 840
8101	AMENAGEMENTS URBAINS				16 928 460		21 988 127
8102	AMENAGEMENTS QUAI FERRY				19 675 337		19 675 337
8301	ESPACES PUBLICS				241 156 201		241 156 201
8318	AMENAGEMENT DU LITTORAL				1 049 673 001		1 049 673 001
Opérations pour compte de tiers							
<i>Dépenses d'ordre</i>							191 374 915
040	OPERATION D'ORDRE DE TRANSFERTS ENTRE SECTIONS						96 428 556
041	OPERATIONS PATRIMONIALES						94 946 359
001	Solde d'exécution reporté de N-1						

RECETTES

Total recettes investissement					615 101 171		5 170 441 208
Recettes réelles					615 101 171		4 389 307 208
Opérations pour compte de tiers							
<i>Recettes d'ordre</i>							696 052 090

IV - ANNEXES	IV
PRESENTATION CROISEE PAR FONCTION - VUE D'ENSEMBLE	A1

Art. (1)	Libellé	01 Opérations non ventilables	0 SERVICES GENERAUX DES ADMINISTRATIONS PUBLIQUES LOCALES	1 SECURITE ET SALUBRITE PUBLIQUES	2 ENSEIGNEMENT - FORMATION	3 CULTURE	4 SPORT ET JEUNESSE
040	OPERATION D'ORDRE DE TRANSFERTS ENTRE SECTIONS	601 105 731					
041	OPERATIONS PATRIMONIALES	94 946 359					
001	Solde d'exécution reporté de N-1	85 081 910					

FONCTIONNEMENT

DEPENSES							
Total dépenses fonctionnement		1 322 980 835	3 700 607 974	2 297 460 850	2 252 212 231	742 724 553	821 442 898
Dépenses réelles		721 875 104	3 700 607 974	2 297 460 850	2 252 212 231	742 724 553	821 442 898
011	CHARGES A CARACTERE GENERAL	337 717 480	1 057 857 333	294 707 219	440 803 748	85 724 584	468 374 190
012	CHARGES DE PERSONNEL ET FRAIS ASSIMILES		2 335 325 171	2 001 753 631	1 063 808 483	486 356 014	316 542 850
65	AUTRES CHARGES DE GESTION COURANTE	49 778 325	304 108 249	1 000 000	747 600 000	170 455 000	36 000 000
66	CHARGES FINANCIERES	189 693 739					
67	CHARGES EXCEPTIONNELLES	144 685 560	3 317 221			188 955	525 858
<i>Dépenses d'ordre</i>		601 105 731					
042	OPERATION D'ORDRE DE TRANSFERTS ENTRE SECTIONS	601 105 731					
002 Déficit de fonctionnement reporté							

RECETTES

Total recettes fonctionnement		17 215 498 588	327 385 263	50 849 511	87 261 161	25 389 571	97 249 659
Recettes réelles		16 542 229 990	327 385 263	50 849 511	87 261 161	25 389 571	97 249 659
013	ATTENUATIONS DE CHARGES		73 038 413	437 007	12 961		16 589
70	PRODUITS DES SERVICES, DU DOMAINE ET VENTES DIVERSES	262 505 698	88 171 079		58 818 724	3 981 700	66 832 620
73	IMPOTS ET TAXES	7 821 441 236					
74	DOTATIONS, SUBVENTIONS ET PARTICIPATIONS OU SUBVENTION D'EXPLOITATION	8 242 634 118	144 477 112	50 000 000			
75	AUTRES PRODUITS DE GESTION COURANTE	140 131 773	21 698 659	412 504	28 429 476	7 007 871	30 400 450
76	PRODUITS FINANCIERES	107					
77	PRODUITS EXCEPTIONNELS	75 517 058				14 400 000	
<i>Recettes d'ordre</i>		96 428 556					
042	OPERATION D'ORDRE DE TRANSFERTS ENTRE SECTIONS	96 428 556					
002 Excédent de fonctionnement reporté		576 840 042					

(1) Le croisement par nature est fait au niveau de chacun des articles budgétaires.

IV - ANNEXES	IV
PRESENTATION CROISEE PAR FONCTION - VUE D'ENSEMBLE	A1

Art. (1)	Libellé	5 INTERVENTIONS SOCIALES ET SANTE	6 FAMILLE	7 LOGEMENT	8 AMENAGEMENT ET SERVICES URBAINS, ENVIRONNEMENT	9 ACTION ECONOMIQUE	TOTAL
040	OPERATION D'ORDRE DE TRANSFERTS ENTRE SECTIONS						601 105 731
041	OPERATIONS PATRIMONIALES						94 946 359
001	Solde d'exécution reporté de N-1						85 081 910

FONCTIONNEMENT

DEPENSES							
Total dépenses fonctionnement		905 138 913	443 012	11 291 826	3 288 569 733	105 135 468	15 448 008 293
Dépenses réelles		905 138 913	443 012	11 291 826	3 288 569 733	105 135 468	14 846 902 562
011	CHARGES A CARACTERE GENERAL	71 878 421	443 012	11 091 826	1 578 015 642	62 458 175	4 409 071 630
012	CHARGES DE PERSONNEL ET FRAIS ASSIMILES	385 834 404			933 204 091	25 236 000	7 548 060 644
65	AUTRES CHARGES DE GESTION COURANTE	447 426 088		200 000	505 450 000	17 441 293	2 279 458 955
66	CHARGES FINANCIERES						189 693 739
67	CHARGES EXCEPTIONNELLES				271 900 000		420 617 594
<i>Dépenses d'ordre</i>							601 105 731
042	OPERATION D'ORDRE DE TRANSFERTS ENTRE SECTIONS						601 105 731
002	Déficit de fonctionnement reporté						

RECETTES							
Total recettes fonctionnement		33 392 744		24 106 333	934 144 235	49 986 430	18 845 263 495
Recettes réelles		33 392 744		24 106 333	934 144 235	49 986 430	18 171 994 897
013	ATTENUATIONS DE CHARGES	118 200			281 762	112 260	74 017 192
70	PRODUITS DES SERVICES, DU DOMAINE ET VENTES DIVERSES	1 000 000			278 353 998		759 663 819
73	IMPOTS ET TAXES						7 821 441 236
74	DOTATIONS, SUBVENTIONS ET PARTICIPATIONS OU SUBVENTION D'EXPLOITATION	16 767 064					8 453 878 294
75	AUTRES PRODUITS DE GESTION COURANTE	15 507 480		24 106 333	655 508 475	49 874 170	973 077 191
76	PRODUITS FINANCIERS						107
77	PRODUITS EXCEPTIONNELS						89 917 058
<i>Recettes d'ordre</i>							96 428 556
042	OPERATION D'ORDRE DE TRANSFERTS ENTRE SECTIONS						96 428 556
002	Excédent de fonctionnement reporté						576 840 042

IV - ANNEXES	IV
ELEMENTS DU BILAN	
PRESENTATION CROISEE PAR FONCTION (1) - DETAIL FONCTIONNEMENT	A1.1

FONCTION 0 - SERVICES GENERAUX DES ADMINISTRATIONS PUBLIQUES LOCALES

(2)	Libellé	01 Opérations non ventilables	02 Administration générale	03 Justice	04 Coopération décentralisée, actions européennes et internationales	Total
DEPENSES		1 323 016 334	3 737 996 415			5 061 012 749
Réalizations		1 322 980 835	3 700 607 974			5 023 588 809
011	CHARGES A CARACTERE GENERAL	337 717 480	1 057 857 333			1 395 574 813
6042	Achats de prestations de services (autres que terrains à aménager)		9 484 880			9 484 880
60611	Eau et assainissement	2 600 000	19 539 584			22 139 584
60612	Energie et électricité	19 093 298	59 241 000			78 334 298
60621	Combustibles		100 652			100 652
60622	Carburants		37 017 128			37 017 128
60623	Alimentation		2 279 238			2 279 238
60628	Autres fournitures non stockées		19 095 856			19 095 856
60631	Fournitures d'entretien		28 164 381			28 164 381
60632	Fournitures de petit équipement		28 282 977			28 282 977
60633	Fournitures de voirie		7 261 926			7 261 926
60636	Vêtements de travail		11 350 307			11 350 307
6064	Fournitures administratives		8 066 719			8 066 719
6068	Autres matières et fournitures		331 641			331 641
6078	Autres marchandises	320 360				320 360
611	Contrats de prestations de services		45 908 984			45 908 984
6132	Locations immobilières		39 545 599			39 545 599
6135	Locations mobilières	1 380 120	10 115 000			11 495 120
614	Charges locatives et de copropriété	60 373 212				60 373 212
61521	Entretien et réparations Terrains	216 398	22 187 482			22 403 880
61522	Entretien et réparations Bâtiments	4 578 924	13 561 872			18 140 796
61551	Entretien et réparations Matériel roulant		9 200 227			9 200 227
61558	Entretien et réparations Autres biens mobiliers	129 073	8 189 908			8 318 981
6156	Maintenance	479 985	68 298 770			68 778 755
6161	PRIMES D'ASSURANCES MULTIRISQUES	40 069 646	35 662 632			75 732 278
617	Etudes et recherches		8 144 444			8 144 444
6182	Documentation générale et technique		175 000			175 000
6184	Versements à des organismes de formation		33 922 941			33 922 941
6188	Autres frais divers	957 744	144 245 773			145 203 517
6226	Honoraires		4 068 386			4 068 386
6227	Frais d'actes et de contentieux		7 479 725			7 479 725
6228	Divers		18 724 570			18 724 570
6231	Annonces et insertions		39 803 649			39 803 649
6232	Fêtes et cérémonies		161 370 775			161 370 775
6236	Catalogues et imprimés		6 373 444			6 373 444
6237	Publications		4 428 821			4 428 821
6238	Divers		3 198 969			3 198 969
6241	Transports de biens		165 682			165 682
6244	Transports administratifs		8 388 928			8 388 928
6248	Divers		432 410			432 410
6255	Frais de déménagement		1 143 553			1 143 553
6256	Missions		764 508			764 508
6257	Réceptions		1 007 795			1 007 795
6261	Frais d'affranchissement		13 462 315			13 462 315
6262	Frais de télécommunications		49 667 902			49 667 902
627	Services bancaires et assimilés	5 213 510				5 213 510
6281	Concours divers (cotisations)		16 700 291			16 700 291
6282	Frais de gardiennage (églises, forêt, bois communaux)		21 460 629			21 460 629
6283	Frais de nettoyage des locaux	1 168 400	29 055 654			30 224 054
62878	Remboursement de frais à d'autres organismes	200 144 314				200 144 314
6288	Autres services extérieurs		784 406			784 406
6358	Autres droits	992 496				992 496
012	CHARGES DE PERSONNEL ET FRAIS ASSIMILES		2 335 325 171			2 335 325 171
64111	Rémunération principale personnel titulaire		983 299 680			983 299 680
64112	Nbi, supplément familial de traitement et indemnité de résidence		42 322 051			42 322 051
64118	Autres indemnités personnel titulaire		153 299 951			153 299 951
64131	Rémunération personnel non titulaire		394 678 914			394 678 914
64138	Autres Indemnités personnel non titulaire		56 393 209			56 393 209
64511	Cotisations CAFAT		135 614 598			135 614 598
64512	Cotisations mutuelles		20 634 005			20 634 005
6453	Cotisations aux caisses de retraite		399 760 839			399 760 839
6472	Prestations familiales directes		21 807 180			21 807 180
6475	Médecine du travail, pharmacie		5 098 878			5 098 878
6478	Autres charges sociales diverses		119 000 000			119 000 000
6488	Autres charges		3 415 866			3 415 866
042	OPERATION D'ORDRE DE TRANSFERTS ENTRE SECTIONS	601 105 731				601 105 731
675	Valeurs comptables des immobilisations cédées	21 784 392				21 784 392
676	Différences sur réalisations (positives) transférées en investissement	25 335 000				25 335 000
6811	Dotations aux amortissements des immobilisations incorporelles et corporelles	482 116 093				482 116 093
6815	Dotations aux provisions pour risques et charges de fonctionnement courant	21 870 246				21 870 246
6817	Dotations aux provisions pour dépréciation des actifs circulants	50 000 000				50 000 000
65	AUTRES CHARGES DE GESTION COURANTE	49 778 325	304 108 249			353 886 574
651	Redevances pour concessions brevets licences procédés droits, valeurs similaires		92 639 130			92 639 130
6531	Indemnités des maires, adjoints et conseillers		74 632 145			74 632 145

IV - ANNEXES	IV
ELEMENTS DU BILAN	
PRESENTATION CROISEE PAR FONCTION (1) - DETAIL FONCTIONNEMENT	A1.1

FONCTION 0 - SERVICES GENERAUX DES ADMINISTRATIONS PUBLIQUES LOCALES

6532	Frais de missions maires, adjoints et conseillers		3 389 770		3 389 770
6533	Cotisations de retraite		3 455 157		3 455 157
65372	cotisations au fonds de financement de l'allocation de fin de mandat		155 938		155 938
6541	Créances admises en non-valeur	49 778 325			49 778 325
6554	Contributions aux organismes de regroupement		74 556 109		74 556 109
6558	Autres contributions obligatoires		3 000 000		3 000 000
6574	Subventions de fonctionnement aux associations & autres personnes de droit privé		52 280 000		52 280 000
66	CHARGES FINANCIERES	189 693 739			189 693 739
66111	Intérêts réglés à l'échéance	164 834 851			164 834 851
66112	Intérêts-rattachement des ICNE	23 351 293			23 351 293
6615	Intérêts des comptes courants et de dépôts créditeurs	1 507 595			1 507 595
67	CHARGES EXCEPTIONNELLES	144 685 560	3 317 221		148 002 781
6711	Charges exceptionnelles pour intérêts moratoires et pénalités sur marchés		3 317 221		3 317 221
6718	Autres charges except sur opérations de gestion	142 943 559			142 943 559
673	Titres annulés sur exercices antérieurs	1 742 001			1 742 001
	Restes à réaliser au 31/12	35 499	37 388 441		37 423 940
	RECETTES	17 215 498 588	327 385 263		17 542 883 851
	Réalisations	17 215 498 588	327 385 263		17 542 883 851
002	RESULTAT DE FONCTIONNEMENT REPORTE	576 840 042			576 840 042
013	ATTENUATIONS DE CHARGES		73 038 413		73 038 413
6419	Remboursements sur rémunérations du personnel		1 801 466		1 801 466
6459	Remboursements sur charges sociales et de prévoyance		12 347 447		12 347 447
6479	Remboursements sur autres charges sociales		58 889 500		58 889 500
042	OPERATION D'ORDRE DE TRANSFERTS ENTRE SECTIONS	96 428 556			96 428 556
722	Immobilisations corporelles	79 391 854			79 391 854
776	Différences sur réalisations (négatives) reprises au compte de Résultat	9 287 392			9 287 392
7815	Reprises sur provisions pour risques et charges de fonctionnement courant	7 749 310			7 749 310
70	PRODUITS DES SERVICES, DU DOMAINE ET VENTES DIVERSES	262 505 698	88 171 079		350 676 777
70311	Concession dans les cimetières (produit net)		22 088 333		22 088 333
70312	Redevances funéraires		464 000		464 000
70321	Droits de stationnement et de location sur la voie publique	513 120			513 120
70323	Redevance d'occupation du domaine public communal	167 469 772			167 469 772
70383	Redevances de stationnement	83 198 680			83 198 680
7078	Autres marchandises	180 000			180 000
70841	Mise a disposition du personnel aux budgets annexes, ccas et caisse des écoles		55 000 000		55 000 000
70872	Remboursement de frais par les budgets annexes et les régies municipales		10 618 746		10 618 746
70878	Remboursement de frais par d'autres redevables	11 141 376			11 141 376
7088	Autres produits d'activités annexes (abonnements et ventes d'ouvrages...)	2 750			2 750
73	IMPOTS ET TAXES	7 821 441 236			7 821 441 236
732	Centimes additionnels sur impositions territoriales	5 950 738 501			5 950 738 501
7351	Taxe sur l'électricité	1 050 997 404			1 050 997 404
7364	Prélèvement sur les produits des jeux dans les casinos	481 931 236			481 931 236
7374	Produit des amendes de police	229 993 695			229 993 695
7375	Produit des taxes de circulation	107 780 400			107 780 400
74	DOTATIONS, SUBVENTIONS ET PARTICIPATIONS OU SUBVENTION D'EXPLOITATION	8 242 634 118	144 477 112		8 387 111 230
7411	Dotations forfaitaire	2 010 698 448			2 010 698 448
7412	Dotation d'aménagement	1 270 876 372			1 270 876 372
7431	FIP fonctionnement Dotation de l'exercice	4 841 156 813			4 841 156 813
7432	FIP fonctionnement Dotation de réajustement	109 852 485			109 852 485
745	Dotation spéciale au titre des instituteurs	10 050 000			10 050 000
74718	Autres participations Etat		88 740 000		88 740 000
7473	Subventions et participations Provinces		39 150 000		39 150 000
7488	Autres attributions et participations		16 587 112		16 587 112
75	AUTRES PRODUITS DE GESTION COURANTE	140 131 773	21 698 659		161 830 432
752	Revenus des immeubles	57 053 589			57 053 589
7521	LOCATIONS COMMERCIALES	83 078 184			83 078 184
758	Produits divers de gestion courante		21 698 659		21 698 659
76	PRODUITS FINANCIERS	107			107
766	Gains de change	107			107
77	PRODUITS EXCEPTIONNELS	75 517 058			75 517 058
7711	Dédits et pénalités perçus	1 230 000			1 230 000
7714	Recouvrement sur créances admises en non valeur	117 564			117 564
7718	Autres produits exceptionnels sur opérations de gestion	33 822 842			33 822 842
773	Mandats annulés (sur exercices antérieurs) ou atteints par la déchéance quadriennaire	2 414 856			2 414 856
775	Produits des cessions d'immobilisations	37 832 000			37 832 000
7788	Produits exceptionnels divers	99 796			99 796
	Restes à réaliser au 31/12				

IV - ANNEXES	IV
ELEMENTS DU BILAN	
PRESENTATION CROISEE PAR FONCTION (1) - DETAIL FONCTIONNEMENT	A1.1

FONCTION 0 - SERVICES GENERAUX DES ADMINISTRATIONS PUBLIQUES LOCALES

SOLDE (3)		15 892 482 254	-3 410 611 152			12 481 871 102				
(1)	Libellé	Sous-fonction 02 Administration générale							Sous-fonction 04 Coopération décentralisée, actions européennes et internationales	
		020 Administration générale de la collectivité	021 Assemblée locale	022 Administration générale de l'Etat	023 Information, communication, publicité	024 Fêtes et cérémonies	025 Aides aux associations (non classées ailleurs)	026 Cimetières et pompes funèbres	041 Subventions globales	048 Autres actions de coopérations décentralisées
DEPENSES		3 055 392 821	86 636 862	254 342 587	130 530 573	156 494 155	8 250 000	46 349 417		
Réalizations		3 041 776 352	86 502 602	254 342 587	130 465 807	132 921 209	8 250 000	46 349 417		
011	CHARGES A CARACTERE GENERAL	795 161 273	1 239 592	3 371 518	90 465 807	132 921 209		34 697 934		
	Achats de prestations de services (autres que terrains à aménager)							9 484 880		
	6042 Eau et assainissement	19 539 584								
	60612 Energie et électricité	59 241 000								
	60621 Combustibles	100 652								
	60622 Carburants	37 017 128								
	60623 Alimentation	1 848 594	84 974	180 944	164 726					
	60628 Autres fournitures non stockées	18 628 333		7 723				459 800		
	60631 Fournitures d'entretien	28 164 381								
	60632 Fournitures de petit équipement	28 099 458	3 000	110 443				70 076		
	60633 Fournitures de voirie	7 261 926								
	60636 Vêtements de travail	11 350 307								
	6064 Fournitures administratives	7 913 674	116 732		36 313					
	6068 Autres matières et fournitures	17 690	145 476	152 994				15 481		
	611 Contrats de prestations de services	45 908 984								
	6132 Locations immobilières	39 545 599								
	6135 Locations mobilières	10 115 000								
	61521 Entretien et réparations Terrains	903 500						21 283 982		
	61522 Entretien et réparations Bâtiments	13 561 872								
	61551 Entretien et réparations Matériel roulant	9 200 227								
	61558 Entretien et réparations Autres biens mobiliers	8 189 908								
	6156 Maintenance	68 298 770								
	6161 PRIMES D'ASSURANCES MULTIRISQUES	35 662 632								
	617 Etudes et recherches	8 144 444								
	6182 Documentation générale et technique	175 000								
	6184 Versements à des organismes de formation	33 922 941								
	6188 Autres frais divers	106 665 197	802 890	370 041	23 041 782	13 365 863				
	6226 Honoraires	4 068 386								
	6227 Frais d'actes et de contentieux	7 479 725								
	6228 Divers	18 724 570								
	6231 Annonces et insertions	2 657 000				37 146 649				
	6232 Fêtes et cérémonies	14 482 852		2 110 533	25 222 044	119 555 346				
	6236 Catalogues et imprimés	6 179 944		193 500						
	6237 Publications				4 428 821					
	6238 Divers	2 701 397	72 100		425 472					
	6241 Transports de biens	165 682								
	6244 Transports administratifs	8 388 928								
	6248 Divers	417 990	14 420							
	6255 Frais de déménagement	1 143 553								
	6256 Missions	764 508								
	6257 Réceptions	1 007 795								
	6261 Frais d'affranchissement	13 216 975		245 340						
	6262 Frais de télécommunications	49 667 902								
	6281 Concours divers (cotisations)	16 700 291								
	Frais de gardiennage (églises, forêt, bois communaux)	18 665 423						2 795 206		
	6283 Frais de nettoyage des locaux	29 055 654								
	6288 Autres services extérieurs	195 897						588 509		
012	CHARGES DE PERSONNEL ET FRAIS ASSIMILES	2 072 702 619		250 971 069				11 651 483		
	64111 Rémunération principale personnel titulaire	877 515 196		101 089 302				4 695 182		
	64112 Nbi, supplément familial de traitement et indemnité de résidence	36 955 835		5 108 966				257 250		
	64118 Autres indemnités personnel titulaire	138 739 092		13 717 613				843 246		
	64131 Rémunération personnel non titulaire	337 861 501		54 291 025				2 526 388		
	64138 Autres Indemnités personnel non titulaire	47 865 023		8 277 026				251 160		
	64511 Cotisations CAFAT	114 103 494		20 480 849				1 030 255		
	64512 Cotisations mutuelles	18 146 359		2 430 013				57 633		
	6453 Cotisations aux caisses de retraite	355 253 999		42 523 471				1 983 369		
	6472 Prestations familiales directes	18 917 376		2 889 804						
	6475 Médecine du travail, pharmacie	5 098 878								
	6478 Autres charges sociales diverses	119 000 000								
	6488 Autres charges	3 245 866		163 000				7 000		
65	AUTRES CHARGES DE GESTION COURANTE	170 595 239	85 263 010		40 000 000		8 250 000			
	651 Redevances pour concessions brevets licences procédés droits, valeurs similaires	92 639 130								
	6531 Indemnités des maires, adjoints et conseillers		74 632 145							
	6532 Frais de missions maires, adjoints et conseillers		3 389 770							
	6533 Cotisations de retraite		3 455 157							
	65372 cotisations au fonds de financement de l'allocation de fin de mandat		155 938							
	6554 Contributions aux organismes de regroupement	74 556 109								
	6558 Autres contributions obligatoires	3 000 000								
	6574 Subventions de fonctionnement aux associations & autres personnes de droit privé	400 000	3 630 000		40 000 000		8 250 000			
67	CHARGES EXCEPTIONNELLES	3 317 221								
	6711 Charges exceptionnelles pour intérêts moratoires et pénalités sur marchés	3 317 221								

IV - ANNEXES	IV
ELEMENTS DU BILAN	
PRESENTATION CROISEE PAR FONCTION (1) - DETAIL FONCTIONNEMENT	A1.1

FONCTION 0 - SERVICES GENERAUX DES ADMINISTRATIONS PUBLIQUES LOCALES

Restes à réaliser au 31/12		13 616 469	134 260		64 766	23 572 946			
RECETTES		222 231 078		16 983 106				88 171 079	
Réalisations		222 231 078		16 983 106				88 171 079	
013	ATTENUATIONS DE CHARGES	72 642 419		395 994					
6419	Remboursements sur rémunérations du personnel	1 405 472		395 994					
6459	Remboursements sur charges sociales et de prévoyance	12 347 447							
6479	Remboursements sur autres charges sociales	58 889 500							
70	PRODUITS DES SERVICES, DU DOMAINE ET VENTES DIVERSES							88 171 079	
70311	Concession dans les cimetières (produit net)							22 088 333	
70312	Redevances funéraires							464 000	
70841	Mise à disposition du personnel aux budgets annexes, ccas et caisse des écoles							55 000 000	
70872	Remboursement de frais par les budgets annexes et les régies municipales							10 618 746	
74	DOTATIONS, SUBVENTIONS ET PARTICIPATIONS OU SUBVENTION D'EXPLOITATION	127 890 000		16 587 112					
74718	Autres participations Etat	88 740 000							
7473	Subventions et participations Provinces	39 150 000							
7488	Autres attributions et participations			16 587 112					
75	AUTRES PRODUITS DE GESTION COURANTE	21 698 659							
758	Produits divers de gestion courante	21 698 659							
Restes à réaliser au 31/12									
SOLDE (3)		-2 833 161 743	-86 636 862	-237 359 481	-130 530 573	-156 494 155	-8 250 000	41 821 662	

(1) La production de cet état est obligatoire pour les communes de 3 500 habitants et plus, les groupements comprenant au moins une telle commune, leurs établissements et services administratifs hormis les caisses des écoles et les services à activité unique érigés en établissement public ou budget annexe (L. 2312-3, R. 2311-1 et R. 2311-10. Dans les communes de 3 500 habitants et plus, le croisement par fonction est fait à un chiffre (correspondant à la fonction). Dans les communes de 10 000 habitants et plus, le croisement par fonction est fait au niveau le plus détaillé de la nomenclature fonctionnelle (sous-fonction ou rubrique). Les groupements et leurs établissements publics suivent les règles de production et de présentation applicables à la commune membre comptant le plus grand nombre d'habitants (articles L. 5211-36 a1 et R. 5211-14 +L. 5711-1 et R. 5711-2 du CGCT).

(2) Le croisement par nature est fait au niveau de chacun des articles budgétaires.

(3) Le solde correspond à la différence entre les recettes et les dépenses. Les dépenses et les recettes correspondent à la somme des dépenses et des réalisations ainsi que des restes à réaliser et des reports (ligne budgétaire 001 et 002). Les lignes reports 001 et 002 apparaissent à la colonne 01-Non ventilables.

IV - ANNEXES	IV
ELEMENTS DU BILAN	
PRESENTATION CROISEE PAR FONCTION (1) - DETAIL FONCTIONNEMENT	A1.1

FONCTION 1 - SECURITE ET SALUBRITE PUBLIQUES

(1)	Libellé	11 Sécurité intérieure	12 Hygiène et salubrité publique	Total		
	DEPENSES	2 097 947 147	202 880 190	2 300 827 337		
	Réalisations	2 096 205 770	201 255 080	2 297 460 850		
011	CHARGES A CARACTERE GENERAL	280 797 436	13 909 783	294 707 219		
60612	Energie et électricité	16 767 913		16 767 913		
60621	Combustibles	106 666	8 260	114 926		
60623	Alimentation	21 960 949	8 700	21 969 649		
60624	Produits de traitement	569 450		569 450		
60628	Autres fournitures non stockées	3 497 056	7 437 161	10 934 217		
60631	Fournitures d'entretien	14 684 267		14 684 267		
60632	Fournitures de petit équipement	9 156 522	879 270	10 035 792		
60636	Vêtements de travail	15 760 863	9 600	15 770 463		
6068	Autres matières et fournitures	1 990 708		1 990 708		
6132	Locations immobilières	70 500		70 500		
6135	Locations mobilières	623 789		623 789		
61521	Entretien et réparations Terrains	165 519	50 350	215 869		
61522	Entretien et réparations Bâtiments	4 397 585	507 019	4 904 604		
61551	Entretien et réparations Matériel roulant	8 875 464		8 875 464		
61558	Entretien et réparations Autres biens mobiliers	7 392 395	595 831	7 988 226		
6156	Maintenance	7 625 639	445 950	8 071 589		
617	Etudes et recherches		451 560	451 560		
6182	Documentation générale et technique	60 366		60 366		
6188	Autres frais divers	20 692 523	1 600 361	22 292 884		
6226	Honoraires	553 450		553 450		
6228	Divers	113 379 298		113 379 298		
6232	Fêtes et cérémonies	615 896		615 896		
6236	Catalogues et imprimés	550 909		550 909		
6238	Divers	76 080		76 080		
6262	Frais de télécommunications	25 369 521		25 369 521		
6281	Concours divers (cotisations)		43 162	43 162		
6283	Frais de nettoyage des locaux	5 854 108	1 872 559	7 726 667		
	CHARGES DE PERSONNEL ET FRAIS ASSIMILES	1 814 408 334	187 345 297	2 001 753 631		
64111	Rémunération principale personnel titulaire	938 362 738	73 612 189	1 011 974 927		
	Nbi, supplément familial de traitement et indemnité de résidence	31 686 955	3 568 485	35 255 440		
64118	Autres indemnités personnel titulaire	330 277 036	15 686 052	345 963 088		
64131	Rémunération personnel non titulaire	50 596 232	37 886 218	88 482 450		
64138	Autres Indemnités personnel non titulaire	8 524 666	5 375 457	13 900 123		
64511	Cotisations CAFAT	34 589 158	15 237 966	49 827 124		
64512	Cotisations mutuelles	18 158 800	2 079 211	20 238 011		
6453	Cotisations aux caisses de retraite	377 905 117	30 978 405	408 883 522		
6472	Prestations familiales directes	23 141 632	2 781 314	25 922 946		
6488	Autres charges	1 166 000	140 000	1 306 000		
65	AUTRES CHARGES DE GESTION COURANTE	1 000 000		1 000 000		
6574	Subventions de fonctionnement aux associations & autres personnes de droit privé	1 000 000		1 000 000		
	Restes à réaliser au 31/12	1 741 377	1 625 110	3 366 487		
	RECETTES	30 849 511	20 000 000	50 849 511		
	Réalisations	30 849 511	20 000 000	50 849 511		
013	ATTENUATIONS DE CHARGES	437 007		437 007		
6419	Remboursements sur rémunérations du personnel	437 007		437 007		
74	DOTATIONS, SUBVENTIONS ET PARTICIPATIONS OU SUBVENTION D'EXPLOITATION	30 000 000	20 000 000	50 000 000		
74721	Subventions et participations Nouvelle-Calédonie Dotation exceptionnelle		20 000 000	20 000 000		
7473	Subventions et participations Provinces	30 000 000		30 000 000		
75	AUTRES PRODUITS DE GESTION COURANTE	412 504		412 504		
758	Produits divers de gestion courante	412 504		412 504		
	Restes à réaliser au 31/12					
	SOLDE (3)	-2 067 097 636	-182 880 190	-2 249 977 826		
		Sous-fonction 11 Sécurité intérieure				
(2)	Libellé	110 Services communs	111 Police nationale	112 Police municipale	113 Pompiers, incendies et secours	114 Autres services de protection civile
	DEPENSES			1 336 003 284	760 943 863	1 000 000
	Réalisations			1 335 142 008	760 063 762	1 000 000
011	CHARGES A CARACTERE GENERAL			125 602 745	155 194 691	
60612	Energie et électricité			10 000 000	6 767 913	
60621	Combustibles				106 666	
60623	Alimentation			1 204 088	20 756 861	
60624	Produits de traitement				569 450	
60628	Autres fournitures non stockées				566 410	2 930 646
60631	Fournitures d'entretien				6 758 305	7 925 962
60632	Fournitures de petit équipement				8 184 800	971 722
60636	Vêtements de travail				10 451 043	5 309 820
6068	Autres matières et fournitures				1 990 708	
6132	Locations immobilières				70 500	
6135	Locations mobilières					623 789
61521	Entretien et réparations Terrains					165 519
61522	Entretien et réparations Bâtiments				810 690	3 586 895
61551	Entretien et réparations Matériel roulant				4 078 130	4 797 334
61558	Entretien et réparations Autres biens mobiliers				3 808 180	3 584 215
6156	Maintenance				5 888 653	1 736 986

IV - ANNEXES	IV
ELEMENTS DU BILAN	
PRESENTATION CROISEE PAR FONCTION (1) - DETAIL FONCTIONNEMENT	A1.1

FONCTION 1 - SECURITE ET SALUBRITE PUBLIQUES

6182	Documentation générale et technique				60 366
6188	Autres frais divers			18 673 247	2 019 276
6226	Honoraires			553 450	
6228	Divers			22 650 884	90 728 414
6232	Fêtes et cérémonies			570 990	44 906
6236	Catalogues et imprimés			435 961	114 948
6238	Divers			76 080	
6262	Frais de télécommunications			24 957 457	412 064
6283	Frais de nettoyage des locaux			3 873 169	1 980 939
012	CHARGES DE PERSONNEL ET FRAIS ASSIMILES			1 209 539 263	604 869 071
64111	Rémunération principale personnel titulaire			631 008 002	307 354 736
	Nbi, supplément familial de traitement et indemnité de résidence			21 510 706	10 176 249
64118	Autres indemnités personnel titulaire			220 008 850	110 268 186
64131	Rémunération personnel non titulaire			33 582 176	17 014 056
64138	Autres Indemnités personnel non titulaire			6 470 778	2 053 888
64511	Cotisations CAFAT			11 950 677	22 638 481
64512	Cotisations mutuelles			12 195 288	5 963 512
6453	Cotisations aux caisses de retraite			254 007 032	123 898 085
6472	Prestations familiales directes			17 901 754	5 239 878
6488	Autres charges			904 000	262 000
65	AUTRES CHARGES DE GESTION COURANTE				1 000 000
6574	Subventions de fonctionnement aux associations & autres personnes de droit privé				1 000 000
	Restes à réaliser au 31/12			861 276	880 101
	RECETTES			30 071 500	778 011
	Réalisations			30 071 500	778 011
013	ATTENUATIONS DE CHARGES			1 500	435 507
6419	Remboursements sur rémunérations du personnel			1 500	435 507
74	DOTATIONS, SUBVENTIONS ET PARTICIPATIONS OU SUBVENTION D'EXPLOITATION			30 000 000	
7473	Subventions et participations Provinces			30 000 000	
75	AUTRES PRODUITS DE GESTION COURANTE			70 000	342 504
758	Produits divers de gestion courante			70 000	342 504
	Restes à réaliser au 31/12				
	SOLDE (3)			-1 305 931 784	-760 165 852

(1) La production de cet état est obligatoire pour les communes de 3 500 habitants et plus, les groupements comprenant au moins une telle commune, leurs établissements et services administratifs hormis les caisses des écoles et les services à activité unique érigés en établissement public ou budget annexe (L. 2312-3, R. 2311-1 et R. 2311-10). Dans les communes de 3 500 habitants et plus, le croisement par fonction est fait à un chiffre (correspondant à la fonction). Dans les communes de 10 000 habitants et plus, le croisement par fonction est fait au niveau le plus détaillé de la nomenclature fonctionnelle (sous-fonction ou rubrique). Les groupements et leurs établissements publics suivent les règles de production et de présentation applicables à la commune membre comptant le plus grand nombre d'habitants (articles L. 5211-36 a1 et R. 5211-14 +L. 5711-1 et R. 5711-2 du CGCT).

(2) Le croisement par nature est fait au niveau de chacun des articles budgétaires.

(3) Le solde correspond à la différence entre les recettes et les dépenses. Les dépenses et les recettes correspondent à la somme des dépenses et des réalisations ainsi que des restes à réaliser et des reports (ligne budgétaire 001 et 002). Les lignes reports 001 et 002 apparaissent à la colonne 01-Non ventilables.

IV - ANNEXES	IV
ELEMENTS DU BILAN	
PRESENTATION CROISEE PAR FONCTION (1) - DETAIL FONCTIONNEMENT	A1.1

FONCTION 2 - ENSEIGNEMENT - FORMATION

(2)	Libellé	20 Services communs	21 Enseignement du premier degré	22 Enseignement du deuxième degré	23 Enseignement supérieur	24 Formation continue	25 Services annexes de l'enseignement	Total	
	DEPENSES	959 101 855	1 284 839 225	9 000 000		-108 640		2 252 832 440	
	Réalisations	959 101 855	1 284 219 016	9 000 000		-108 640		2 252 212 231	
011	CHARGES A CARACTERE GENERAL		440 912 388			-108 640		440 803 748	
60611	Eau et assainissement		20 200 080					20 200 080	
60612	Energie et électricité		62 825 997					62 825 997	
60623	Alimentation		1 492 480					1 492 480	
60628	Autres fournitures non stockées		1 714 503					1 714 503	
60631	Fournitures d'entretien		1 289					1 289	
60632	Fournitures de petit équipement		10 363 014					10 363 014	
6064	Fournitures administratives		15 095					15 095	
6067	Fournitures scolaires		35 362 209					35 362 209	
61521	Entretien et réparations Terrains		14 952 215					14 952 215	
61522	Entretien et réparations Bâtiments		124 305 146					124 305 146	
61558	Entretien et réparations Autres biens mobiliers		12 645 295					12 645 295	
6156	Maintenance		6 321 383					6 321 383	
617	Etudes et recherches		602 080					602 080	
6188	Autres frais divers		28 706 976					28 706 976	
6232	Fêtes et cérémonies					-108 640		-108 640	
6261	Frais d'affranchissement		29 820					29 820	
6262	Frais de télécommunications		4 435 427					4 435 427	
6282	Frais de gardiennage (églises, forêt, bois communaux)		13 921 482					13 921 482	
6283	Frais de nettoyage des locaux		92 620 276					92 620 276	
62874	Remboursement de frais à la caisse des écoles		10 397 621					10 397 621	
012	CHARGES DE PERSONNEL ET FRAIS ASSIMILES	287 751 855	776 056 628					1 063 808 483	
64111	Rémunération principale personnel titulaire	84 570 074						84 570 074	
64112	Nbi, supplément familial de traitement et indemnité de résidence	6 024 377	15 399 970					21 424 347	
64118	Autres indemnités personnel titulaire	10 892 342						10 892 342	
64131	Rémunération personnel non titulaire	95 193 698	474 412 577					569 606 275	
64138	Autres Indemnités personnel non titulaire	10 478 854	62 767 641					73 246 495	
64511	Cotisations CAFAT	35 927 349	184 717 921					220 645 270	
64512	Cotisations mutuelles	2 762 415	8 090 178					10 852 593	
6453	Cotisations aux caisses de retraite	39 188 783	30 136 341					69 325 124	
6472	Prestations familiales directes	2 328 963						2 328 963	
6488	Autres charges	385 000	532 000					917 000	
65	AUTRES CHARGES DE GESTION COURANTE	671 350 000	67 250 000	9 000 000				747 600 000	
65732	Subventions de fonctionnement à la Nouvelle-Calédonie			9 000 000				9 000 000	
65733	Subventions de fonctionnement aux Provinces		55 250 000					55 250 000	
657361	Subventions de fonctionnement Caisse des écoles	583 000 000	12 000 000					595 000 000	
6574	Subventions de fonctionnement aux associations & autres personnes de droit privé	88 350 000						88 350 000	
	Restes à réaliser au 31/12		620 209					620 209	
	RECETTES	81 433 624	5 827 537					87 261 161	
	Réalisations	81 433 624	5 827 537					87 261 161	
013	ATTENUATIONS DE CHARGES		12 961					12 961	
6419	Remboursements sur rémunérations du personnel		12 961					12 961	
70	PRODUITS DES SERVICES, DU DOMAINE ET VENTES DIVERSES	54 499 948	4 318 776					58 818 724	
70688	Autres prestations de services	1 000 000						1 000 000	
7078	Autres marchandises		4 318 776					4 318 776	
70874	Remboursement de frais par la caisse des écoles	53 499 948						53 499 948	
75	AUTRES PRODUITS DE GESTION COURANTE	26 933 676	1 495 800					28 429 476	
752	Revenus des immeubles	26 933 676	1 495 800					28 429 476	
	Restes à réaliser au 31/12								
	SOLDE (3)	-877 668 231	-1 279 011 688	-9 000 000		108 640		-2 165 571 279	
		Sous-fonction 21 Enseignement du premier degré			Sous-fonction 25 Services annexes de l'enseignement				
(2)	Libellé	211 Ecoles maternelles	212 Ecoles primaires	213 Classes regroupées	251 Hébergement et restauration scolaire	252 Transports scolaires	253 Sport scolaire	254 Médecine scolaire	255 Classes de découverte et autres services annexes de l'enseignement
	DEPENSES	260 328 931	58 474 411	966 035 883					
	Réalisations	260 328 931	58 474 411	965 415 674					
011	CHARGES A CARACTERE GENERAL	199 148		440 713 240					
60611	Eau et assainissement			20 200 080					
60612	Energie et électricité			62 825 997					
60623	Alimentation			1 492 480					
60628	Autres fournitures non stockées	199 148		1 515 355					
60631	Fournitures d'entretien			1 289					
60632	Fournitures de petit équipement			10 363 014					
6064	Fournitures administratives			15 095					
6067	Fournitures scolaires			35 362 209					
61521	Entretien et réparations Terrains			14 952 215					
61522	Entretien et réparations Bâtiments			124 305 146					

IV - ANNEXES	IV
ELEMENTS DU BILAN	
PRESENTATION CROISEE PAR FONCTION (1) - DETAIL FONCTIONNEMENT	A1.1

FONCTION 2 - ENSEIGNEMENT - FORMATION

61558	Entretien et réparations Autres biens mobiliers			12 645 295				
6156	Maintenance			6 321 383				
617	Etudes et recherches			602 080				
6188	Autres frais divers			28 706 976				
6261	Frais d'affranchissement			29 820				
6262	Frais de télécommunications			4 435 427				
6282	Frais de gardiennage (églises, forêt, bois communaux)			13 921 482				
6283	Frais de nettoyage des locaux			92 620 276				
62874	Remboursement de frais à la caisse des écoles			10 397 621				
	CHARGES DE PERSONNEL ET FRAIS ASSIMILES							
012		260 129 783	58 474 411	457 452 434				
	Nbi, supplément familial de traitement et indemnité de résidence	5 037 125	1 197 096	9 165 749				
64131	Rémunération personnel non titulaire	155 779 688	36 927 229	281 705 660				
64138	Autres Indemnités personnel non titulaire	25 109 232	3 248 697	34 409 712				
64511	Cotisations CAFAT	61 026 257	14 322 702	109 368 962				
64512	Cotisations mutuelles	2 589 829	597 908	4 902 441				
6453	Cotisations aux caisses de retraite	10 373 652	2 145 779	17 616 910				
6488	Autres charges	214 000	35 000	283 000				
65	AUTRES CHARGES DE GESTION COURANTE			67 250 000				
65733	Subventions de fonctionnement aux Provinces			55 250 000				
657361	Subventions de fonctionnement Caisse des écoles			12 000 000				
	Restes à réaliser au 31/12			620 209				
	RECETTES	6 500	1 495 800	4 325 237				
	Réalisations	6 500	1 495 800	4 325 237				
013	ATTENUATIONS DE CHARGES	6 500		6 461				
6419	Remboursements sur rémunérations du personnel	6 500		6 461				
70	PRODUITS DES SERVICES, DU DOMAINE ET VENTES DIVERSES			4 318 776				
7078	Autres marchandises			4 318 776				
75	AUTRES PRODUITS DE GESTION COURANTE		1 495 800					
752	Revenus des immeubles		1 495 800					
	Restes à réaliser au 31/12							
	SOLDE (3)	-260 322 431	-56 978 611	-961 710 646				

(1) La production de cet état est obligatoire pour les communes de 3 500 habitants et plus, les groupements comprenant au moins une telle commune, leurs établissements et services administratifs hormis les caisses des écoles et les services à activité unique érigés en établissement public ou budget annexe (L. 2312-3, R. 2311-1 et R. 2311-10. Dans les communes de 3 500 habitants et plus, le croisement par fonction est fait à un chiffre (correspondant à la fonction). Dans les communes de 10 000 habitants et plus, le croisement par fonction est fait au niveau le plus détaillé de la nomenclature fonctionnelle (sous-fonction ou rubrique). Les groupements et leurs établissements publics suivent les règles de production et de présentation applicables à la commune membre comptant le plus grand nombre d'habitants (articles L. 5211-36 a1 et R. 5211-14 +L. 5711-1 et R. 5711-2 du CGCT).

(2) Le croisement par nature est fait au niveau de chacun des articles budgétaires.

(3) Le solde correspond à la différence entre les recettes et les dépenses. Les dépenses et les recettes correspondent à la somme des dépenses et des réalisations ainsi que des restes à réaliser et des reports (ligne budgétaire 001 et 002). Les lignes reports 001 et 002 apparaissent à la colonne 01-Non ventilables.

IV - ANNEXES	IV
ELEMENTS DU BILAN	
PRESENTATION CROISEE PAR FONCTION (1) - DETAIL FONCTIONNEMENT	A1.1

FONCTION 3 - CULTURE

(2)	Libellé	30 Services communs	31 Expression artistique	32 Conservation et diffusion des patrimoines	33 Action culturelle	Total
DEPENSES		239 328 082	44 859 388	412 803 244	47 079 259	744 069 973
Réalizations		239 328 082	44 758 318	411 558 894	47 079 259	742 724 553
011	CHARGES A CARACTERE GENERAL	2 326 097	2 721 576	54 747 652	25 929 259	85 724 584
60623	Alimentation	114 273			112 185	226 458
60632	Fournitures de petit équipement	961 200	456 880		139 479	1 557 559
6064	Fournitures administratives	14 683				14 683
6065	Livres, disques, cassettes (bibliothèque & médiathèque)			6 711 137		6 711 137
6068	Autres matières et fournitures	329 362	599 499	1 150 523	57 304	2 136 688
6132	Locations immobilières	5 250			1 603 044	1 608 294
6135	Locations mobilières	-39 750		500 000	289 910	750 160
61521	Entretien et réparations Terrains			176 792	9 010	185 802
61522	Entretien et réparations Bâtiments		303 892	3 954 731	1 752 874	6 011 497
61558	Entretien et réparations Autres biens mobiliers	400 000	603 067	1 529 976	654 249	3 187 292
6156	Maintenance		391 506	3 253 031	993 641	4 638 178
6161	PRIMES D'ASSURANCES MULTIRISQUES	127 175				127 175
6182	Documentation générale et technique			9 349 951		9 349 951
6188	Autres frais divers	269 659		4 764 470	16 844 383	21 878 512
6232	Fêtes et cérémonies			70 195		70 195
6236	Catalogues et imprimés		366 732	556 691		923 423
6238	Divers	144 245		620 854		765 099
6248	Divers				77 250	77 250
6282	Frais de gardiennage (églises, forêt, bois communaux)			14 986 763	1 655 392	16 642 155
6283	Frais de nettoyage des locaux			7 122 538	1 740 538	8 863 076
012	CHARGES DE PERSONNEL ET FRAIS ASSIMILES	147 696 985	42 036 742	296 622 287		486 356 014
64111	Rémunération principale personnel titulaire	36 384 764	6 207 166	101 070 591		143 662 521
64112	Nbi, supplément familial de traitement et indemnité de résidence	2 840 719	847 592	6 240 215		9 928 526
64118	Autres indemnités personnel titulaire	5 902 124	739 918	10 985 782		17 627 824
64131	Rémunération personnel non titulaire	51 567 074	19 845 482	85 576 763		156 989 319
64138	Autres Indemnités personnel non titulaire	10 815 425	2 658 782	11 316 126		24 790 333
64511	Cotisations CAFAT	19 191 969	7 416 377	32 956 665		59 565 011
64512	Cotisations mutuelles	1 279 750	578 235	2 705 780		4 563 765
6453	Cotisations aux caisses de retraite	17 996 518	3 680 445	43 768 396		65 445 359
6472	Prestations familiales directes	1 628 642	34 745	1 794 969		3 458 356
6488	Autres charges	90 000	28 000	207 000		325 000
65	AUTRES CHARGES DE GESTION COURANTE	89 305 000		60 000 000	21 150 000	170 455 000
6554	Contributions aux organismes de regroupement			60 000 000		60 000 000
65737	Subventions de fonctionnement aux autres établissements publics				21 150 000	21 150 000
6574	Subventions de fonctionnement aux associations & autres personnes de droit privé	89 305 000				89 305 000
67	CHARGES EXCEPTIONNELLES			188 955		188 955
6714	Charges exceptionnelles sur bourses et prix			188 955		188 955
Restes à réaliser au 31/12			101 070	1 244 350		1 345 420
RECETTES			5 407 371	19 982 200		25 389 571
Réalizations			5 407 371	19 982 200		25 389 571
70	PRODUITS DES SERVICES, DU DOMAINE ET VENTES DIVERSES		899 500	3 082 200		3 981 700
7062	Redevances et droits des services à caractère culturel		899 500	2 383 400		3 282 900
7078	Autres marchandises			698 800		698 800
75	AUTRES PRODUITS DE GESTION COURANTE		4 507 871	2 500 000		7 007 871
752	Revenus des immeubles		4 507 871	2 500 000		7 007 871
77	PRODUITS EXCEPTIONNELS			14 400 000		14 400 000
7788	Produits exceptionnels divers			14 400 000		14 400 000
Restes à réaliser au 31/12						
SOLDE (3)		-239 328 082	-39 452 017	-392 821 044	-47 079 259	-718 680 402

(2)	Libellé	Sous-fonction 31 Expression artistique				Sous-fonction 32 Conservation et diffusion des patrimoines			
		311 Expression musicale, lyrique et chorégraphique	312 Arts plastiques et autres activités artistiques	313 Théâtres	314 Cinémas et autres salles de spectacles	321 Bibliothèques et médiathèques	322 Musées	323 Archives	324 Entretien du patrimoine culturel
DEPENSES		1 571 695	961 442	42 036 742	289 509	240 425 927	137 044 272	34 810 785	522 260
Réalizations		1 470 625	961 442	42 036 742	289 509	240 425 927	135 799 922	34 810 785	522 260
011	CHARGES A CARACTERE GENERAL	1 470 625	961 442		289 509	25 443 626	19 759 960	9 021 806	522 260
60632	Fournitures de petit équipement	456 880							
6065	Livres, disques, cassettes (bibliothèque & médiathèque)					6 711 137			
6068	Autres matières et fournitures	103 789	495 710			474 446	151 315	524 762	
6135	Locations mobilières								500 000
61521	Entretien et réparations Terrains						176 792		
61522	Entretien et réparations Bâtiments	92 850			211 042	1 754 045	2 200 686		
61558	Entretien et réparations Autres biens mobiliers	504 067	99 000			142 760	1 387 216		
6156	Maintenance	313 039			78 467	778 333	2 452 438		22 260
6182	Documentation générale et technique					1 493 498		7 856 453	
6188	Autres frais divers					817 880	3 305 999	640 591	
6232	Fêtes et cérémonies						70 195		

IV - ANNEXES	IV
ELEMENTS DU BILAN	
PRESENTATION CROISEE PAR FONCTION (1) - DETAIL FONCTIONNEMENT	A1.1

FONCTION 3 - CULTURE

6236	Catalogues et imprimés		366 732				556 691			
6238	Divers					620 854				
6282	Frais de gardiennage (églises, forêt, bois communaux)					9 330 753	5 656 010			
6283	Frais de nettoyage des locaux					3 319 920	3 802 618			
012	CHARGES DE PERSONNEL ET FRAIS ASSIMILES					42 036 742	214 793 346	56 039 962	25 788 979	
64111	Rémunération principale personnel titulaire Nbi, supplément familial de traitement et indemnité de résidence		6 207 166			66 964 524	17 210 024		16 896 043	
64112	Autres indemnités personnel titulaire		847 592			4 477 549	1 221 424		541 242	
64118	Rémunération personnel non titulaire		739 918			7 547 722	2 239 221		1 198 839	
64131	Autres Indemnités personnel non titulaire		19 845 482			67 507 755	17 772 987		296 021	
64138	Cotisations CAFAT		2 658 782			8 922 590	2 393 536			
64511	Cotisations mutuelles		7 416 377			26 199 188	6 659 535		97 942	
64512	Cotisations aux caisses de retraite		578 235			1 963 054	440 377		302 349	
6453	Prestations familiales directes		3 680 445			29 474 241	7 861 666		6 432 489	
6472	Autres charges		34 745			1 556 723	214 192		24 054	
6488			28 000			180 000	27 000			
65	AUTRES CHARGES DE GESTION COURANTE							60 000 000		
6554	Contributions aux organismes de regroupement							60 000 000		
67	CHARGES EXCEPTIONNELLES					188 955				
6714	Charges exceptionnelles sur bourses et prix					188 955				
	Restes à réaliser au 31/12		101 070					1 244 350		
	RECETTES		882 500	4 435 591	89 280	306 800	17 175 400		2 500 000	
	Réalisations		882 500	4 435 591	89 280	306 800	17 175 400		2 500 000	
70	PRODUITS DES SERVICES, DU DOMAINE ET VENTES DIVERSES		882 500	17 000		306 800	2 775 400			
7062	Redevances et droits des services à caractère culturel		882 500	17 000			2 383 400			
7078	Autres marchandises					306 800	392 000			
75	AUTRES PRODUITS DE GESTION COURANTE			4 418 591	89 280				2 500 000	
752	Revenus des immeubles			4 418 591	89 280				2 500 000	
77	PRODUITS EXCEPTIONNELS							14 400 000		
7788	Produits exceptionnels divers							14 400 000		
	Restes à réaliser au 31/12									
	SOLDE (3)		-1 571 695	-78 942	-37 601 151	-200 229	-240 119 127	-119 868 872	-34 810 785	1 977 740

(1) La production de cet état est obligatoire pour les communes de 3 500 habitants et plus, les groupements comprenant au moins une telle commune, leurs établissements et services administratifs hormis les caisses des écoles et les services à activité unique érigés en établissement public ou budget annexe (L. 2312-3, R. 2311-1 et R. 2311-10. Dans les communes de 3 500 habitants et plus, le croisement par fonction est fait à un chiffre (correspondant à la fonction). Dans les communes de 10 000 habitants et plus, le croisement par fonction est fait au niveau le plus détaillé de la nomenclature fonctionnelle (sous-fonction ou rubrique). Les groupements et leurs établissements publics suivent les règles de production et de présentation applicables à la commune membre comptant le plus grand nombre d'habitants (articles L. 5211-36 a1 et R. 5211-14 +L. 5711-1 et R. 5711-2 du CGCT).

(2) Le croisement par nature est fait au niveau de chacun des articles budgétaires.

(3) Le solde correspond à la différence entre les recettes et les dépenses. Les dépenses et les recettes correspondent à la somme des dépenses et des réalisations ainsi que des restes à réaliser et des reports (ligne budgétaire 001 et 002). Les lignes reports 001 et 002 apparaissent à la colonne 01-Non ventilables.

IV - ANNEXES	IV
ELEMENTS DU BILAN	
PRESENTATION CROISEE PAR FONCTION (1) - DETAIL FONCTIONNEMENT	A1.1

FONCTION 4 - SPORT ET JEUNESSE

(2)	Libellé	40 Services communs	41 Sports	42 Jeunesse	Total
	DEPENSES	295 266 140	295 669 300	231 898 819	822 834 259
	Réalisations	295 205 756	295 669 300	230 567 842	821 442 898
011	CHARGES A CARACTERE GENERAL	179 197 927	158 727 449	130 448 814	468 374 190
60611	Eau et assainissement	39 375 119			39 375 119
60612	Energie et électricité	61 800 000			61 800 000
60622	Carburants		13 493 000		13 493 000
60623	Alimentation	363 744		4 837 909	5 201 653
60624	Produits de traitement		5 299		5 299
60628	Autres fournitures non stockées	19 274	8 687 641	372 506	9 079 421
60631	Fournitures d'entretien	248 992	870 971	21 133	1 141 096
60632	Fournitures de petit équipement	3 512 435	1 710 177	1 798 340	7 020 952
60636	Vêtements de travail		210 524		210 524
6068	Autres matières et fournitures		833 899	994 655	1 828 554
6078	Autres marchandises	2 681 831			2 681 831
611	Contrats de prestations de services	4 066 425	18 424 387		22 490 812
6132	Locations immobilières			12 000	12 000
6135	Locations mobilières	269 664		1 368 485	1 638 149
61521	Entretien et réparations Terrains	824 735	19 990 887	1 212 296	22 027 918
61522	Entretien et réparations Bâtiments	2 521 937	37 480 166	2 993 308	42 995 411
61558	Entretien et réparations Autres biens mobiliers	3 702 585	21 110 037	694 809	25 507 431
6156	Maintenance	8 074 375	20 193 298	2 228 988	30 496 661
6161	PRIMES D'ASSURANCES MULTIRISQUES			3 025 110	3 025 110
617	Etudes et recherches	246 450			246 450
6188	Autres frais divers	24 489 715	15 717 163	76 470 166	116 677 044
6228	Divers	332 210			332 210
6232	Fêtes et cérémonies	178 776		11 237 121	11 415 897
6236	Catalogues et imprimés	114 500			114 500
6248	Divers			9 803 120	9 803 120
6282	Frais de gardiennage (églises, forêt, bois communaux)	8 000 419		1 087 007	9 087 426
6283	Frais de nettoyage des locaux	18 374 741		12 291 861	30 666 602
	CHARGES DE PERSONNEL ET FRAIS ASSIMILES	106 007 829	136 941 851	73 593 170	316 542 850
64111	Rémunération principale personnel titulaire	21 549 926	12 579 638	21 090 471	55 220 035
64112	Nbi, supplément familial de traitement et indemnité de résidence	2 240 137	2 853 893	1 547 302	6 641 332
64118	Autres indemnités personnel titulaire	3 566 441	1 704 977	2 094 984	7 366 402
64131	Rémunération personnel non titulaire	43 207 446	71 733 559	23 937 387	138 878 392
64138	Autres Indemnités personnel non titulaire	4 489 026	10 422 017	3 876 160	18 787 203
64511	Cotisations CAFAT	17 822 170	27 072 532	9 551 747	54 446 449
64512	Cotisations mutuelles	1 274 498	1 063 358	585 926	2 923 782
6453	Cotisations aux caisses de retraite	11 127 791	9 455 877	9 642 985	30 226 653
6472	Prestations familiales directes	569 394		1 190 208	1 759 602
6488	Autres charges	161 000	56 000	76 000	293 000
65	AUTRES CHARGES DE GESTION COURANTE	10 000 000		26 000 000	36 000 000
6574	Subventions de fonctionnement aux associations & autres personnes de droit privé	10 000 000		26 000 000	36 000 000
67	CHARGES EXCEPTIONNELLES			525 858	525 858
6714	Charges exceptionnelles sur bourses et prix			525 858	525 858
	Restes à réaliser au 31/12	60 384		1 330 977	1 391 361
	RECETTES	8 479	97 241 180		97 249 659
	Réalisations	8 479	97 241 180		97 249 659
013	ATTENUATIONS DE CHARGES	8 479	8 110		16 589
6419	Remboursements sur rémunérations du personnel	8 479	8 110		16 589
70	PRODUITS DES SERVICES, DU DOMAINE ET VENTES DIVERSES		66 832 620		66 832 620
70631	Redevances et droits des services à caractère sportif		57 774 370		57 774 370
7078	Autres marchandises		9 058 250		9 058 250
75	AUTRES PRODUITS DE GESTION COURANTE		30 400 450		30 400 450
752	Revenus des immeubles		30 400 450		30 400 450
	Restes à réaliser au 31/12				
	SOLDE (3)	-295 257 661	-198 428 120	-231 898 819	-725 584 600

(2)	Libellé	Sous-fonction 41 Sports				Sous-fonction 42 Jeunesse		
		411 Salles de sport, gymnases	412 Stades	413 Piscines	414 Autres équipements sportifs ou de loisir	415 Manifestations sportives	421 Centres de loisirs	422 Autres activités pour les jeunes
	DEPENSES	29 412 451	40 543 639	210 441 043	15 272 167		231 898 819	
	Réalisations	29 412 451	40 543 639	210 441 043	15 272 167		230 567 842	
011	CHARGES A CARACTERE GENERAL	29 412 451	24 568 078	92 883 760	11 863 160		130 448 814	
60622	Carburants			13 493 000				
60623	Alimentation			5 299				
60624	Produits de traitement			8 687 641			4 837 909	
60628	Autres fournitures non stockées			10 626			372 506	
60631	Fournitures d'entretien	75 038	785 307	10 626			21 133	
60632	Fournitures de petit équipement	158 783	598 831	781 627	170 936		1 798 340	
60636	Vêtements de travail			210 524				
6068	Autres matières et fournitures			833 899			994 655	
611	Contrats de prestations de services			18 424 387				
6132	Locations immobilières						12 000	
6135	Locations mobilières						1 368 485	
61521	Entretien et réparations Terrains	1 213 240	10 678 412		8 099 235		1 212 296	
61522	Entretien et réparations Bâtiments	22 146 466	7 756 330	6 037 812	1 539 558		2 993 308	
61558	Entretien et réparations Autres biens mobiliers		1 498 623	19 611 414			694 809	

IV - ANNEXES	IV
ELEMENTS DU BILAN	
PRESENTATION CROISEE PAR FONCTION (1) - DETAIL FONCTIONNEMENT	A1.1

FONCTION 4 - SPORT ET JEUNESSE

6156	Maintenance	1 203 027	181 170	18 591 268	217 833		2 228 988
6161	PRIMES D'ASSURANCES MULTIRISQUES						3 025 110
6188	Autres frais divers	4 615 897	3 069 405	6 196 263	1 835 598		76 470 166
6232	Fêtes et cérémonies						11 237 121
6248	Divers						9 803 120
6282	Frais de gardiennage (églises, forêt, bois communaux)						1 087 007
6283	Frais de nettoyage des locaux						12 291 861
012	CHARGES DE PERSONNEL ET FRAIS ASSIMILES		15 975 561	117 557 283	3 409 007		73 593 170
64111	Rémunération principale personnel titulaire Nbi, supplément familial de traitement et indemnité de résidence			12 579 638			21 090 471
64112	Autres indemnités personnel titulaire		334 394	2 419 125	100 374		1 547 302
64131	Rémunération personnel non titulaire		9 879 836	59 881 702	1 972 021		2 094 984
64138	Autres Indemnités personnel non titulaire		991 753	9 077 407	352 857		23 937 387
64511	Cotisations CAFAT		3 907 717	22 341 772	823 043		3 876 160
64512	Cotisations mutuelles		193 939	834 058	35 361		9 551 747
6453	Cotisations aux caisses de retraite		646 922	8 683 604	125 351		585 926
6472	Prestations familiales directes						9 642 985
6488	Autres charges		21 000	35 000			1 190 208
							76 000
65	AUTRES CHARGES DE GESTION COURANTE						26 000 000
6574	Subventions de fonctionnement aux associations & autres personnes de droit privé						26 000 000
67	CHARGES EXCEPTIONNELLES						525 858
6714	Charges exceptionnelles sur bourses et prix						525 858
	Restes à réaliser au 31/12						1 330 977
	RECETTES	5 649 750	7 748 000	80 305 820	3 537 610		
	Réalisations	5 649 750	7 748 000	80 305 820	3 537 610		
013	ATTENUATIONS DE CHARGES				8 110		
6419	Remboursements sur rémunérations du personnel				8 110		
70	PRODUITS DES SERVICES, DU DOMAINE ET VENTES DIVERSES			66 832 620			
70631	Redevances et droits des services à caractère sportif			57 774 370			
7078	Autres marchandises			9 058 250			
75	AUTRES PRODUITS DE GESTION COURANTE	5 649 750	7 748 000	13 473 200	3 529 500		
752	Revenus des immeubles	5 649 750	7 748 000	13 473 200	3 529 500		
	Restes à réaliser au 31/12						
	SOLDE (3)	-23 762 701	-32 795 639	-130 135 223	-11 734 557		-231 898 819

(1) La production de cet état est obligatoire pour les communes de 3 500 habitants et plus, les groupements comprenant au moins une telle commune, leurs établissements et services administratifs hormis les caisses des écoles et les services à activité unique érigés en établissement public ou budget annexe (L. 2312-3, R. 2311-1 et R. 2311-10). Dans les communes de 3 500 habitants et plus, le croisement par fonction est fait à un chiffre (correspondant à la fonction). Dans les communes de 10 000 habitants et plus, le croisement par fonction est fait au niveau le plus détaillé de la nomenclature fonctionnelle (sous-fonction ou rubrique). Les groupements et leurs établissements publics suivent les règles de production et de présentation applicables à la commune membre comptant le plus grand nombre d'habitants (articles L. 5211-36 a1 et R. 5211-14 +L. 5711-1 et R. 5711-2 du CGCT).

(2) Le croisement par nature est fait au niveau de chacun des articles budgétaires.

(3) Le solde correspond à la différence entre les recettes et les dépenses. Les dépenses et les recettes correspondent à la somme des dépenses et des réalisations ainsi que des restes à réaliser et des reports (ligne budgétaire 001 et 002). Les lignes reports 001 et 002 apparaissent à la colonne 01-Non ventilables.

IV - ANNEXES	IV
ELEMENTS DU BILAN	
PRESENTATION CROISEE PAR FONCTION (1) - DETAIL FONCTIONNEMENT	A1.1

FONCTION 5 - INTERVENTIONS SOCIALES ET SANTE

(2)	Libellé	51 Santé	52 Interventions sociales	Total
DEPENSES		11 864 588	893 274 325	905 138 913
Réalisations		11 864 588	893 274 325	905 138 913
011	CHARGES A CARACTERE GENERAL		71 878 421	71 878 421
60612	Energie et électricité		37 298	37 298
60622	Carburants		26 030	26 030
60623	Alimentation		4 099 109	4 099 109
60628	Autres fournitures non stockées		2 930 369	2 930 369
60632	Fournitures de petit équipement		1 094 218	1 094 218
6068	Autres matières et fournitures		285 175	285 175
6132	Locations immobilières		14 400	14 400
6135	Locations mobilières		4 570 991	4 570 991
61522	Entretien et réparations Bâtiments		799 849	799 849
61558	Entretien et réparations Autres biens mobiliers		138 400	138 400
6188	Autres frais divers		28 502 580	28 502 580
6232	Fêtes et cérémonies		8 649 489	8 649 489
6248	Divers		9 283 626	9 283 626
6262	Frais de télécommunications		2 850 236	2 850 236
6282	Frais de gardiennage (églises, forêt, bois communaux)		8 596 651	8 596 651
012	CHARGES DE PERSONNEL ET FRAIS ASSIMILES		385 834 404	385 834 404
64111	Rémunération principale personnel titulaire		148 751 683	148 751 683
64112	Nbi, supplément familial de traitement et indemnité de résidence		7 792 894	7 792 894
64118	Autres indemnités personnel titulaire		14 737 789	14 737 789
64131	Rémunération personnel non titulaire		94 680 947	94 680 947
64138	Autres Indemnités personnel non titulaire		11 907 910	11 907 910
64511	Cotisations CAFAT		36 026 529	36 026 529
64512	Cotisations mutuelles		3 889 724	3 889 724
6453	Cotisations aux caisses de retraite		63 146 841	63 146 841
6472	Prestations familiales directes		4 485 087	4 485 087
6488	Autres charges		415 000	415 000
65	AUTRES CHARGES DE GESTION COURANTE	11 864 588	435 561 500	447 426 088
657362	Subventions de fonctionnement CCAS		424 964 500	424 964 500
6574	Subventions de fonctionnement aux associations & autres personnes de droit privé	11 864 588	10 597 000	22 461 588
Restes à réaliser au 31/12				
RECETTES			33 392 744	33 392 744
Réalisations			33 392 744	33 392 744
013	ATTENUATIONS DE CHARGES		118 200	118 200
6419	Remboursements sur rémunérations du personnel		118 200	118 200
70	PRODUITS DES SERVICES, DU DOMAINE ET VENTES DIVERSES		1 000 000	1 000 000
70688	Autres prestations de services		1 000 000	1 000 000
74	DOTATIONS, SUBVENTIONS ET PARTICIPATIONS OU SUBVENTION D'EXPLOITATION		16 767 064	16 767 064
74718	Autres participations Etat		4 767 064	4 767 064
7473	Subventions et participations Provinces		12 000 000	12 000 000
75	AUTRES PRODUITS DE GESTION COURANTE		15 507 480	15 507 480
752	Revenus des immeubles		15 507 480	15 507 480
Restes à réaliser au 31/12				
SOLDE (3)		-11 864 588	-859 881 581	-871 746 169

(2)	Libellé	Sous-fonction 51 Santé			Sous-fonction 52 Interventions sociales				
		510 Services communs	511 Dispensaires et autres établissements sanitaires	512 Actions de prévention sanitaire	520 Services communs	521 Services à caractère social pour handicapés et inadaptés	522 Actions en faveur de l'enfance et de l'adolescence	523 Actions en faveur des personnes en difficulté	524 Autres services
DEPENSES				11 864 588	747 761 252			145 513 073	
Réalisations				11 864 588	747 761 252			145 513 073	
011	CHARGES A CARACTERE GENERAL				19 320 825			52 557 596	
60612	Energie et électricité				37 298				
60622	Carburants				26 030				
60623	Alimentation				85 009			4 014 100	
60628	Autres fournitures non stockées				132 409			2 797 960	
60632	Fournitures de petit équipement				278 535			815 683	
6068	Autres matières et fournitures				236 690			48 485	
6132	Locations immobilières							14 400	
6135	Locations mobilières				1 742 470			2 828 521	
61522	Entretien et réparations Bâtiments				37 732			762 117	
61558	Entretien et réparations Autres biens mobiliers				138 400				
6188	Autres frais divers				3 543 575			24 959 005	
6232	Fêtes et cérémonies							8 649 489	
6248	Divers				1 615 790			7 667 836	
6262	Frais de télécommunications				2 850 236				
6282	Frais de gardiennage (églises, forêt, bois communaux)				8 596 651				
012	CHARGES DE PERSONNEL ET FRAIS ASSIMILES				299 475 927			86 358 477	
64111	Rémunération principale personnel titulaire				96 177 828			52 573 855	
64112	Nbi, supplément familial de traitement et indemnité de résidence				6 056 585			1 736 309	
64118	Autres indemnités personnel titulaire				10 356 006			4 381 783	

IV - ANNEXES	IV
ELEMENTS DU BILAN	
PRESENTATION CROISEE PAR FONCTION (1) - DETAIL FONCTIONNEMENT	A1.1

FONCTION 5 - INTERVENTIONS SOCIALES ET SANTE

64131	Rémunération personnel non titulaire			92 252 834			2 428 113
64138	Autres Indemnités personnel non titulaire			11 491 287			416 623
64511	Cotisations CAFAT			35 062 946			963 583
64512	Cotisations mutuelles			3 010 810			878 914
6453	Cotisations aux caisses de retraite			42 950 749			20 196 092
6472	Prestations familiales directes			1 792 882			2 692 205
6488	Autres charges			324 000			91 000
65	AUTRES CHARGES DE GESTION COURANTE			11 864 588	428 964 500		6 597 000
657362	Subventions de fonctionnement CCAS				424 964 500		
6574	Subventions de fonctionnement aux associations & autres personnes de droit privé			11 864 588	4 000 000		6 597 000
Restes à réaliser au 31/12							
RECETTES					16 625 680	4 767 064	12 000 000
Réalisations					16 625 680	4 767 064	12 000 000
013	ATTENUATIONS DE CHARGES			118 200			
6419	Remboursements sur rémunérations du personnel			118 200			
70	PRODUITS DES SERVICES, DU DOMAINE ET VENTES DIVERSES			1 000 000			
70688	Autres prestations de services			1 000 000			
74	DOTATIONS, SUBVENTIONS ET PARTICIPATIONS OU SUBVENTION D'EXPLOITATION					4 767 064	12 000 000
74718	Autres participations Etat					4 767 064	
7473	Subventions et participations Provinces						12 000 000
75	AUTRES PRODUITS DE GESTION COURANTE			15 507 480			
752	Revenus des immeubles			15 507 480			
Restes à réaliser au 31/12							
SOLDE (3)				-11 864 588	-731 135 572	4 767 064	-133 513 073

(1) La production de cet état est obligatoire pour les communes de 3 500 habitants et plus, les groupements comprenant au moins une telle commune, leurs établissements et services administratifs hormis les caisses des écoles et les services à activité unique érigés en établissement public ou budget annexe (L. 2312-3, R. 2311-1 et R. 2311-10. Dans les communes de 3 500 habitants et plus, le croisement par fonction est fait à un chiffre (correspondant à la fonction). Dans les communes de 10 000 habitants et plus, le croisement par fonction est fait au niveau le plus détaillé de la nomenclature fonctionnelle (sous-fonction ou rubrique). Les groupements et leurs établissements publics suivent les règles de production et de présentation applicables à la commune membre comptant le plus grand nombre d'habitants (articles L. 5211-36 a1 et R. 5211-14 +L. 5711-1 et R. 5711-2 du CGCT).

(2) Le croisement par nature est fait au niveau de chacun des articles budgétaires.

(3) Le solde correspond à la différence entre les recettes et les dépenses. Les dépenses et les recettes correspondent à la somme des dépenses et des réalisations ainsi que des restes à réaliser et des reports (ligne budgétaire 001 et 002). Les lignes reports 001 et 002 apparaissent à la colonne 01-Non ventilables.

IV - ANNEXES	IV
ELEMENTS DU BILAN	
PRESENTATION CROISEE PAR FONCTION (1) - DETAIL FONCTIONNEMENT	A1.1

FONCTION 6 - FAMILLE

(2)	Libellé	60 Services communs	61 Services en faveur des personnes âgées	62 Actions en faveur de la maternité	63 Aides à la famille	64 Crèches et garderies	Total
	DEPENSES		443 012				443 012
	Réalizations		443 012				443 012
011	CHARGES A CARACTERE GENERAL		443 012				443 012
6188	Autres frais divers		443 012				443 012
	Restes à réaliser au 31/12						
	RECETTES						
	Réalizations						
	Restes à réaliser au 31/12						
	SOLDE (3)		-443 012				-443 012

(1) La production de cet état est obligatoire pour les communes de 3 500 habitants et plus, les groupements comprenant au moins une telle commune, leurs établissements et services administratifs hormis les caisses des écoles et les services à activité unique érigés en établissement public ou budget annexe (L. 2312-3, R. 2311-1 et R. 2311-10. Dans les communes de 3 500 habitants et plus, le croisement par fonction est fait à un chiffre (correspondant à la fonction). Dans les communes de 10 000 habitants et plus, le croisement par fonction est fait au niveau le plus détaillé de la nomenclature fonctionnelle (sous-fonction ou rubrique). Les groupements et leurs établissements publics suivent les règles de production et de présentation applicables à la commune membre comptant le plus grand nombre d'habitants (articles L. 5211-36 a1 et R. 5211-14 +L. 5711-1 et R. 5711-2 du CGCT).

(2) Le croisement par nature est fait au niveau de chacun des articles budgétaires.

(3) Le solde correspond à la différence entre les recettes et les dépenses. Les dépenses et les recettes correspondent à la somme des dépenses et des réalisations ainsi que des restes à réaliser et des reports (ligne budgétaire 001 et 002). Les lignes reports 001 et 002 apparaissent à la colonne 01-Non ventilables.

IV - ANNEXES	IV
ELEMENTS DU BILAN	
PRESENTATION CROISEE PAR FONCTION (1) - DETAIL FONCTIONNEMENT	A1.1

FONCTION 7 - LOGEMENT

(2)	Libellé	70 Services communs	71 Parc privé de la ville	72 Aide au secteur locatif	73 Aide à l'accession à la propriété	Total
DEPENSES			11 091 826	200 000		11 291 826
Réalizations			11 091 826	200 000		11 291 826
011	CHARGES A CARACTERE GENERAL		11 091 826			11 091 826
60611	Eau et assainissement		440 000			440 000
60612	Energie et électricité		666 400			666 400
61521	Entretien et réparations Terrains		318 131			318 131
61522	Entretien et réparations Bâtiments		6 924 314			6 924 314
61558	Entretien et réparations Autres biens mobiliers		77 045			77 045
6156	Maintenance		180 672			180 672
6188	Autres frais divers		1 977 300			1 977 300
6283	Frais de nettoyage des locaux		507 964			507 964
65	AUTRES CHARGES DE GESTION COURANTE			200 000		200 000
6574	Subventions de fonctionnement aux associations & autres personnes de droit privé			200 000		200 000
Restes à réaliser au 31/12						
RECETTES			24 106 333			24 106 333
Réalizations			24 106 333			24 106 333
75	AUTRES PRODUITS DE GESTION COURANTE		24 106 333			24 106 333
752	Revenus des immeubles		24 106 333			24 106 333
Restes à réaliser au 31/12						
SOLDE (3)			13 014 507	-200 000		12 814 507

(1) La production de cet état est obligatoire pour les communes de 3 500 habitants et plus, les groupements comprenant au moins une telle commune, leurs établissements et services administratifs hormis les caisses des écoles et les services à activité unique érigés en établissement public ou budget annexe (L. 2312-3, R. 2311-1 et R. 2311-10). Dans les communes de 3 500 habitants et plus, le croisement par fonction est fait à un chiffre (correspondant à la fonction). Dans les communes de 10 000 habitants et plus, le croisement par fonction est fait au niveau le plus détaillé de la nomenclature fonctionnelle (sous-fonction ou rubrique). Les groupements et leurs établissements publics suivent les règles de production et de présentation applicables à la commune membre comptant le plus grand nombre d'habitants (articles L. 5211-36 a1 et R. 5211-14 +L. 5711-1 et R. 5711-2 du CGCT).

(2) Le croisement par nature est fait au niveau de chacun des articles budgétaires.

(3) Le solde correspond à la différence entre les recettes et les dépenses. Les dépenses et les recettes correspondent à la somme des dépenses et des réalisations ainsi que des restes à réaliser et des reports (ligne budgétaire 001 et 002). Les lignes reports 001 et 002 apparaissent à la colonne 01-Non ventilables.

IV - ANNEXES	IV
ELEMENTS DU BILAN	
PRESENTATION CROISEE PAR FONCTION (1) - DETAIL FONCTIONNEMENT	A1.1

FONCTION 8 - AMENAGEMENT ET SERVICES URBAINS, ENVIRONNEMENT

(2)	Libellé	81 Services urbains	82 Aménagement urbain	83 Environnement	Total
	DEPENSES	2 242 092 892	1 039 454 051	7 022 790	3 288 569 733
	Réalisations	2 242 092 892	1 039 454 051	7 022 790	3 288 569 733
011	CHARGES A CARACTERE GENERAL	1 150 348 525	423 135 756	4 531 361	1 578 015 642
60611	Eau et assainissement		41 153 372		41 153 372
60612	Energie et électricité	120 625 510	8 248 142		128 873 652
60621	Combustibles		27 780		27 780
60628	Autres fournitures non stockées		2 265 563		2 265 563
60631	Fournitures d'entretien		93 251		93 251
60632	Fournitures de petit équipement		5 981 050	365 577	6 346 627
60633	Fournitures de voirie		9 231 718		9 231 718
6068	Autres matières et fournitures		11 100		11 100
611	Contrats de prestations de services	873 109 122	86 739		873 195 861
6135	Locations mobilières	107 060	2 567 850		2 674 910
61521	Entretien et réparations Terrains	907 000	264 727 542		265 634 542
61522	Entretien et réparations Bâtiments		11 250 377		11 250 377
61523	Entretien et réparations Voies et réseaux	106 373 141	33 256 306		139 629 447
61558	Entretien et réparations Autres biens mobiliers	2 109 731	17 736 893	636 000	20 482 624
6156	Maintenance	38 168 311	1 003 105	1 844 506	41 015 922
617	Etudes et recherches	1 259 600	2 409 300	1 685 278	5 354 178
6188	Autres frais divers	399 222	11 020 672		11 419 894
6236	Catalogues et imprimés		1 044 509		1 044 509
6241	Transports de biens		79 500		79 500
6282	Frais de gardiennage (églises, forêt, bois communaux)		10 940 987		10 940 987
62878	Remboursement de frais à d'autres organismes	7 289 828			7 289 828
012	CHARGES DE PERSONNEL ET FRAIS ASSIMILES	319 844 367	610 868 295	2 491 429	933 204 091
64111	Rémunération principale personnel titulaire	190 879 647	196 017 622	1 446 099	388 343 368
64112	Nbi, supplément familial de traitement et indemnité de résidence	6 247 691	12 146 523	45 662	18 439 876
64118	Autres indemnités personnel titulaire	29 841 548	32 150 406	208 089	62 200 043
64131	Rémunération personnel non titulaire	7 556 784	175 218 549		182 775 333
64138	Autres Indemnités personnel non titulaire	623 404	27 841 291		28 464 695
64511	Cotisations CAFAT	2 927 599	70 732 143		73 659 742
64512	Cotisations mutuelles	3 233 819	6 981 879	34 221	10 249 919
6453	Cotisations aux caisses de retraite	73 085 391	85 685 384	559 078	159 329 853
6472	Prestations familiales directes	5 199 484	3 510 498	177 280	8 887 262
6488	Autres charges	249 000	584 000	21 000	854 000
65	AUTRES CHARGES DE GESTION COURANTE	500 000 000	5 450 000		505 450 000
6554	Contributions aux organismes de regroupement	500 000 000			500 000 000
6574	Subventions de fonctionnement aux associations & autres personnes de droit privé		5 450 000		5 450 000
67	CHARGES EXCEPTIONNELLES	271 900 000			271 900 000
67441	Subventions exceptionnelles aux budgets annexes	271 900 000			271 900 000
	Restes à réaliser au 31/12				
	RECETTES	933 862 473	281 762		934 144 235
	Réalisations	933 862 473	281 762		934 144 235
013	ATTENUATIONS DE CHARGES		281 762		281 762
6419	Remboursements sur rémunérations du personnel		281 762		281 762
70	PRODUITS DES SERVICES, DU DOMAINE ET VENTES DIVERSES	278 353 998			278 353 998
70321	Droits de stationnement et de location sur la voie publique	19 000			19 000
70841	Mise a disposition du personnel aux budgets annexes, ccas et caisse des écoles	216 000 000			216 000 000
70872	Remboursement de frais par les budgets annexes et les régies municipales	62 334 998			62 334 998
75	AUTRES PRODUITS DE GESTION COURANTE	655 508 475			655 508 475
757	Redevances versées par les fermiers et concessionnaires	655 508 475			655 508 475
	Restes à réaliser au 31/12				
	SOLDE (3)	-1 308 230 419	-1 039 172 289	-7 022 790	-2 354 425 498

(2)	Libellé	Sous-fonction 81 Services urbains						
		810 Services communs	811 Eau et assainissement	812 Collecte et traitement des ordures ménagères	813 Propreté urbaine	814 Eclairage public	815 Transports urbains	816 Autres réseaux et services divers
	DEPENSES	17 212 704	212 311 402	271 900 000	991 260 144	210 693 065	536 307 692	2 407 885
	Réalisations	17 212 704	212 311 402	271 900 000	991 260 144	210 693 065	536 307 692	2 407 885
011	CHARGES A CARACTERE GENERAL		17 991 608		914 183 224	210 693 065	7 480 628	
60612	Energie et électricité					120 625 510		
611	Contrats de prestations de services				873 109 122			
6135	Locations mobilières				107 060			
61521	Entretien et réparations Terrains		907 000					
61523	Entretien et réparations Voies et réseaux		16 305 586			90 067 555		
61558	Entretien et réparations Autres biens mobiliers				2 109 731			
6156	Maintenance				38 168 311			
617	Etudes et recherches		379 800		689 000		190 800	
6188	Autres frais divers		399 222					
62878	Remboursement de frais à d'autres organismes						7 289 828	
012	CHARGES DE PERSONNEL ET FRAIS ASSIMILES	17 212 704	194 319 794		77 076 920		28 827 064	2 407 885
64111	Rémunération principale personnel titulaire	10 592 025	120 129 205		42 760 816		16 026 304	1 371 297
64112	Nbi, supplément familial de traitement et indemnité de résidence	331 822	3 788 665		1 509 737		574 674	42 793

IV - ANNEXES	IV
ELEMENTS DU BILAN	
PRESENTATION CROISEE PAR FONCTION (1) - DETAIL FONCTIONNEMENT	A1.1

FONCTION 8 - AMENAGEMENT ET SERVICES URBAINS, ENVIRONNEMENT

64118	Autres indemnités personnel titulaire	1 913 730	19 347 336	5 856 074	2 521 092	203 316
64131	Rémunération personnel non titulaire		452 837	4 761 343	2 342 604	
64138	Autres Indemnités personnel non titulaire		45 727	367 151	210 526	
64511	Cotisations CAFAT		178 365	1 820 030	929 204	
64512	Cotisations mutuelles	127 711	1 733 830	906 622	422 679	42 977
6453	Cotisations aux caisses de retraite	3 996 000	46 340 166	17 026 713	5 199 269	523 243
6472	Prestations familiales directes	244 416	2 197 663	1 974 434	572 712	210 259
6488	Autres charges	7 000	106 000	94 000	28 000	14 000
65	AUTRES CHARGES DE GESTION COURANTE				500 000 000	
6554	Contributions aux organismes de regroupement				500 000 000	
67	CHARGES EXCEPTIONNELLES		271 900 000			
67441	Subventions exceptionnelles aux budgets annexes					271 900 000
	Restes à réaliser au 31/12					
	RECETTES		205 197 160	73 137 838	19 000	655 508 475
	Réalisations		205 197 160	73 137 838	19 000	655 508 475
70	PRODUITS DES SERVICES, DU DOMAINE ET VENTES DIVERSES		205 197 160	73 137 838	19 000	
70321	Droits de stationnement et de location sur la voie publique				19 000	
70841	Mise a disposition du personnel aux budgets annexes, ccas et caisses des écoles		161 000 000	55 000 000		
70872	Remboursement de frais par les budgets annexes et les régies municipales		44 197 160	18 137 838		
75	AUTRES PRODUITS DE GESTION COURANTE					655 508 475
757	Redevances versées par les fermiers et concessionnaires					655 508 475
	Restes à réaliser au 31/12					
	SOLDE (3)	-17 212 704	-7 114 242	-198 762 162	-991 260 144	-210 693 065
					-536 288 692	653 100 590

(2)	Libellé	Sous-fonction 82 Aménagement urbain					Sous-fonction 83 Environnement			
		820 Services communs	821 Equipements de voirie	822 Voirie communale et routes	823 Espaces verts urbains	824 Autres opérations d'aménagement urbain	830 Services communs	831 Aménagement des eaux	832 Actions spécifiques de lutte contre la pollution	833 Préservation du milieu naturel
	DEPENSES	55 695 421	80 066 502	344 158 427	478 151 865	81 381 836	2 491 429	1 844 506		2 686 855
	Réalisations	55 695 421	80 066 502	344 158 427	478 151 865	81 381 836	2 491 429	1 844 506		2 686 855
011	CHARGES A CARACTERE GENERAL		80 066 502	11 373 982	327 921 059	3 774 213		1 844 506		2 686 855
60611	Eau et assainissement				41 153 372					
60612	Energie et électricité		4 600 000		3 648 142					
60621	Combustibles		27 780							
60628	Autres fournitures non stockées		442 486		1 823 077					
60631	Fournitures d'entretien				93 251					
60632	Fournitures de petit équipement		4 374 791		1 606 259					365 577
60633	Fournitures de voirie		710 086	8 521 632						
6068	Autres matières et fournitures				11 100					
611	Contrats de prestations de services		86 739							
6135	Locations mobilières			2 567 850						
61521	Entretien et réparations Terrains				264 727 542					
61522	Entretien et réparations Bâtiments		10 858 640			391 737				
61523	Entretien et réparations Voies et réseaux		33 256 306							
61558	Entretien et réparations Autres biens mobiliers		12 144 539	205 000	5 033 738	353 616				636 000
6156	Maintenance				1 003 105			1 844 506		
617	Etudes et recherches				1 444 700	964 600				1 685 278
6188	Autres frais divers		7 818 793		2 182 128	1 019 751				
6236	Catalogues et imprimés					1 044 509				
6241	Transports de biens			79 500						
6282	Frais de gardiennage (églises, forêt, bois communaux)		5 746 342		5 194 645					
012	CHARGES DE PERSONNEL ET FRAIS ASSIMILES	55 695 421		332 784 445	144 780 806	77 607 623	2 491 429			
64111	Rémunération principale personnel titulaire	30 627 314		73 737 692	42 262 045	49 390 571	1 446 099			
	Nbi, supplément familial de traitement et indemnité de résidence	1 105 805		6 585 419	2 904 375	1 550 924	45 662			
64118	Autres indemnités personnel titulaire	5 100 896		12 320 210	7 724 505	7 004 795	208 089			
64131	Rémunération personnel non titulaire	3 997 463		124 891 150	46 329 936					
64138	Autres Indemnités personnel non titulaire	513 685		22 826 374	4 501 232					
64511	Cotisations CAFAT	1 505 608		50 794 677	18 431 858					
64512	Cotisations mutuelles	503 952		3 987 936	1 700 168	789 823	34 221			
6453	Cotisations aux caisses de retraite	11 906 962		36 086 511	19 020 725	18 671 186	559 078			
6472	Prestations familiales directes	391 736		1 166 476	1 807 962	144 324	177 280			
6488	Autres charges	42 000		388 000	98 000	56 000	21 000			
65	AUTRES CHARGES DE GESTION COURANTE				5 450 000					
6574	Subventions de fonctionnement aux associations & autres personnes de droit privé				5 450 000					
	Restes à réaliser au 31/12									
	RECETTES			281 762						
	Réalisations			281 762						
013	ATTENUATIONS DE CHARGES			281 762						
6419	Remboursements sur rémunérations du personnel			281 762						
	Restes à réaliser au 31/12									
	SOLDE (3)	-55 695 421	-80 066 502	-343 876 665	-478 151 865	-81 381 836	-2 491 429	-1 844 506		-2 686 855

(1) La production de cet état est obligatoire pour les communes de 3 500 habitants et plus, les groupements comprenant au moins une telle commune, leurs établissements et services administratifs hormis les caisses des écoles et les services à activité unique érigés en établissement public ou budget annexe (L. 2312-3, R. 2311-1 et R. 2311-10. Dans les communes de 3 500 habitants et plus, le croisement par fonction est fait à un chiffre (correspondant à la fonction). Dans les communes de 10 000 habitants et plus, le croisement par fonction est fait au niveau le plus détaillé de la nomenclature fonctionnelle (sous-fonction ou rubrique). Les groupements et leurs établissements publics suivent les règles de production et de présentation applicables à la commune membre comptant le plus grand nombre d'habitants (articles L. 5211-36 a1 et R. 5211-14 +L. 5711-1 et R. 5711-2 du CGCT).

(2) Le croisement par nature est fait au niveau de chacun des articles budgétaires.

(3) Le solde correspond à la différence entre les recettes et les dépenses. Les dépenses et les recettes correspondent à la somme des dépenses et des réalisations ainsi que des restes à réaliser et des reports (ligne budgétaire 001 et 002). Les lignes reports 001 et 002 apparaissent à la colonne 01-Non ventilables.

IV - ANNEXES	IV
ELEMENTS DU BILAN	
PRESENTATION CROISEE PAR FONCTION (1) - DETAIL FONCTIONNEMENT	A1.1

FONCTION 9 - ACTION ECONOMIQUE

(2)	Libellé	90 Interventions économiques	91 Foires et marchés	92	93	94 Aides au commerce et aux services marchands	95 Aides au tourisme	96 Aides aux services publics	Total
DEPENSES			66 261 191			21 432 984	17 441 293		105 135 468
Réalisations			66 261 191			21 432 984	17 441 293		105 135 468
011	CHARGES A CARACTERE GENERAL		41 025 191			21 432 984			62 458 175
60612	Energie et électricité		9 345 000						9 345 000
60628	Autres fournitures non stockées		3 390 587						3 390 587
60632	Fournitures de petit équipement		399 537						399 537
611	Contrats de prestations de services					21 432 984			21 432 984
61522	Entretien et réparations Bâtiments		5 624 375						5 624 375
61558	Entretien et réparations Autres biens mobiliers		714 815						714 815
6156	Maintenance		2 259 245						2 259 245
6188	Autres frais divers		3 126 211						3 126 211
6282	Frais de gardiennage (églises, forêt, bois communaux)		5 251 751						5 251 751
6283	Frais de nettoyage des locaux		10 913 670						10 913 670
012	CHARGES DE PERSONNEL ET FRAIS ASSIMILES		25 236 000						25 236 000
64111	Rémunération principale personnel titulaire		5 113 174						5 113 174
64112	Nbi, supplément familial de traitement et indemnité de résidence		543 814						543 814
64118	Autres indemnités personnel titulaire		548 340						548 340
64131	Rémunération personnel non titulaire		8 740 060						8 740 060
64138	Autres Indemnités personnel non titulaire		3 072 823						3 072 823
64511	Cotisations CAFAT		4 360 217						4 360 217
64512	Cotisations mutuelles		244 537						244 537
6453	Cotisations aux caisses de retraite		2 606 035						2 606 035
6488	Autres charges		7 000						7 000
65	AUTRES CHARGES DE GESTION COURANTE						17 441 293		17 441 293
657358	Autres groupements de collectivités						15 000 000		15 000 000
6574	Subventions de fonctionnement aux associations & autres personnes de droit privé						2 441 293		2 441 293
Restes à réaliser au 31/12									
RECETTES			49 986 430						49 986 430
Réalisations			49 986 430						49 986 430
013	ATTENUATIONS DE CHARGES		112 260						112 260
6419	Remboursements sur rémunérations du personnel		112 260						112 260
75	AUTRES PRODUITS DE GESTION COURANTE		49 874 170						49 874 170
752	Revenus des immeubles		49 874 170						49 874 170
Restes à réaliser au 31/12									
SOLDE (3)			-16 274 761			-21 432 984	-17 441 293		-55 149 038

(1) La production de cet état est obligatoire pour les communes de 3 500 habitants et plus, les groupements comprenant au moins une telle commune, leurs établissements et services administratifs hormis les caisses des écoles et les services à activité unique érigés en établissement public ou budget annexe (L. 2312-3, R. 2311-1 et R. 2311-10. Dans les communes de 3 500 habitants et plus, le croisement par fonction est fait à un chiffre (correspondant à la fonction). Dans les communes de 10 000 habitants et plus, le croisement par fonction est fait au niveau le plus détaillé de la nomenclature fonctionnelle (sous-fonction ou rubrique). Les groupements et leurs établissements publics suivent les règles de production et de présentation applicables à la commune membre comptant le plus grand nombre d'habitants (articles L. 5211-36 a1 et R. 5211-14 +L. 5711-1 et R. 5711-2 du CGCT).

(2) Le croisement par nature est fait au niveau de chacun des articles budgétaires.

(3) Le solde correspond à la différence entre les recettes et les dépenses. Les dépenses et les recettes correspondent à la somme des dépenses et des réalisations ainsi que des restes à réaliser et des reports (ligne budgétaire 001 et 002). Les lignes reports 001 et 002 apparaissent à la colonne 01-Non ventilables.

IV - ANNEXES	IV
ELEMENTS DU BILAN	
PRESENTATION CROISEE PAR FONCTION - DETAIL INVESTISSEMENT	A1.2

FONCTION 0 - SERVICES GENERAUX DES ADMINISTRATIONS PUBLIQUES LOCALES

(1)	Libellé	01 Opérations non ventilables	02 Administration générale	03 Justice	04 Coopération décentralisée, actions européennes et internationales	Total
DEPENSES (2)		1 207 780 920	705 775 515			1 913 556 435
Réalizations		1 207 717 320	588 521 982			1 796 239 302
040	OPERATION D'ORDRE DE TRANSFERTS ENTRE SECTIONS	96 428 556				96 428 556
15112	Provisions pour litiges budgétaires	7 749 310				7 749 310
192	Plus ou moins values sur cessions d'immobilisations	9 287 392				9 287 392
2128	Autres agencements et aménagements de terrains	12 277 915				12 277 915
21312	Bâtiments publics scolaires	4 291 184				4 291 184
21318	Autres Bâtiments publics	11 288 988				11 288 988
2135	Installations générales, agencements, aménags des constructions	2 283 069				2 283 069
2148	Autres constructions sur sol d'autrui	3 376 714				3 376 714
2151	Réseaux de voirie	39 372 015				39 372 015
2152	Installations de voirie	3 252 555				3 252 555
21532	Réseaux d'assainissement	940 592				940 592
21534	Réseaux d'électrification	1 789 581				1 789 581
21568	Autre matériel et outillage d'incendie et de défense civile	50 242				50 242
2158	Autres installations, matériel et outillage technique	339 181				339 181
2184	Autres immobilisations corporelles Mobilier	31 966				31 966
2188	Autres immobilisations corporelles	97 852				97 852
041	OPERATIONS PATRIMONIALES	94 946 359				94 946 359
2312	Immobilisations en cours Terrains	15 567 460				15 567 460
2313	Immobilisations en cours Constructions	18 287 943				18 287 943
2314	Immobilisations en cours Constructions sur sol d'autrui	29 365 878				29 365 878
2315	Immobilisations en cours Installations matériel et outillage techniques	31 725 078				31 725 078
Opérations d'équipement		1 016 342 405	588 521 982			1 604 864 387
0101	EMPRUNT ET DETTES ASSIMILES	1 007 360 209				1 007 360 209
0204	ACQUISITIONS DIVERSES		16 630 865			16 630 865
0501	TRAVAUX SUR BATIMENTS ET TERRAINS COMMUNAUX	8 982 196	118 612 199			127 594 395
0505	REHABILITATION DE L'IMMEUBLE FRANCE AUSTRALE		189 584 267			189 584 267
0506	REALISATION DU BATIMENT DES ARCHIVES MUNICIPALES		28 821 480			28 821 480
0601	MATERIELS DE TRANSPORTS ET ENGINS		44 453 190			44 453 190
0701	INFORMATISATION DES SERVICES		155 396 506			155 396 506
1101	EQUIPEMENTS DE SECURITE ET SALUBRITE PUBLIQUE					
1104	VIDEO SURVEILLANCE					
1105	STRATEGIE REQUINS					
2101	EQUIPEMENTS SCOLAIRES					
3101	EQUIPEMENTS CULTURELS ET PATRIMONIAUX					
3104	TRAVAUX RESTAURATION AQUARIUM DES LAGONS					
4101	EQUIPEMENTS SPORTIFS		813 075			813 075
5101	EQUIPEMENTS DE PROXIMITE ACTIONS DE PROXIMITE DES CONSEILS DE SECTEUR			29 076 941		29 076 941
6101	EQUIPEMENTS EN EAU ET EN ASSAINISSEMENT					
6201	PROPRETE URBAINE					
7101	AMENAGEMENTS DE VOIRIES					
7119	REFECTION DE CHAUSSEES		73 792			73 792
7121	AMENAGEMENT DE LA ROUTE DU PORT DESPOINTES					
7123	AMENAGEMENT VRD QUARTIER ANSE VATA					
7202	MODERNISATION DES TROTTOIRS					
7203	AMENAGEMENT DE PISTES CYCLABLES					
7301	ECLAIRAGE PUBLIC					
8101	AMENAGEMENTS URBAINS		5 059 667			5 059 667
8102	AMENAGEMENTS QUAI FERRY					
8301	ESPACES PUBLICS					
8318	AMENAGEMENT DU LITTORAL					
Opérations pour compte de tiers						
Restes à réaliser au 31/12		63 600	117 253 533			117 317 133
RECETTES (2)		4 386 849 875	41 926 150			4 428 776 025
Réalizations		4 386 849 875	41 926 150			4 428 776 025
001	SOLDE D'EXECUTION DE LA SECTION D'INVESTISSEMENT REPORTE	85 081 910				85 081 910
040	OPERATION D'ORDRE DE TRANSFERTS ENTRE SECTIONS	601 105 731				601 105 731
15112	Prov pr litiges budgétaires	21 870 246				21 870 246
192	Plus ou moins values sur cessions d'immobilisations	25 335 000				25 335 000
2115	Terrains bâtis	12 000 000				12 000 000
2152	Installations de voirie	9 784 392				9 784 392
2804112	Bâtiments et installations Etat	433 332				433 332
2804121	Biens mobiliers, matériel et études Nouvelle- Calédonie	33 333				33 333
2804122	Bâtiments et installations Nouvelle-Calédonie	864 814				864 814
2804132	Bâtiments et installations Provinces	17 349 114				17 349 114
2804151	Biens mobiliers, matériel et études Groupement de collectivités	17 080 045				17 080 045

IV - ANNEXES	IV
ELEMENTS DU BILAN	
PRESENTATION CROISEE PAR FONCTION - DETAIL INVESTISSEMENT	A1.2

FONCTION 0 - SERVICES GENERAUX DES ADMINISTRATIONS PUBLIQUES LOCALES

2804152	Bâtiments et installations Groupement de collectivités	37 141 261			37 141 261
2804172	Bâtiments et installations Autres établissements publics	4 000 000			4 000 000
280421	Biens mobiliers, matériel et études Personnes de droit privé	10 031 990			10 031 990
280422	Bâtiments et installations Personnes de droit privé	5 244 530			5 244 530
28051	Concessions et droits similaires	73 879 479			73 879 479
281561	Matériel roulant	28 551 693			28 551 693
281568	Autre matériel et outillage d'incendie et de défense civile	15 011 061			15 011 061
281571	Amort immo corp Matériel roulant	6 869 996			6 869 996
281578	Autre matériel et outillage de voirie	4 298 681			4 298 681
28158	Autres installations matériel et outillage techniques	34 456 025			34 456 025
28182	Matériel de transport	79 032 121			79 032 121
28183	Matériel de bureau et matériel informatique	45 796 608			45 796 608
28184	Mobilier	27 598 451			27 598 451
28188	Autres immobilisations corporelles	74 443 559			74 443 559
4912	Provisions pour dépréciation des comptes de redevables budgétaires	50 000 000			50 000 000
041	OPERATIONS PATRIMONIALES	94 946 359			94 946 359
2031	Frais d'Etudes	83 430 733			83 430 733
238	Avances versées sur commandes d'immobilisations corporelles	11 515 626			11 515 626
10	DOTATIONS, FONDS DIVERS ET RESERVES	2 675 569 564			2 675 569 564
1068	Excédents de fonctionnement capitalisés	2 675 569 564			2 675 569 564
13	SUBVENTIONS D'INVESTISSEMENT RECUES	229 740 811	41 926 150		271 666 961
1321	Subventions d'équipement non transférables Etat & Etablissements nationaux		14 521 599		14 521 599
1323	Subventions d'équipement non transférables Provinces		27 404 551		27 404 551
1341	Dotations d'équipement des territoires ruraux	229 740 811			229 740 811
16	EMPRUNTS ET DETTES ASSIMILEES	700 405 500			700 405 500
1641	Emprunts en euros	700 000 000			700 000 000
165	Dépôts et cautionnements reçus	405 500			405 500
	Opérations pour compte de tiers				
	Restes à réaliser au 31/12				
	SOLDES (2)	3 179 068 955	-663 849 365		2 515 219 590

(1)	Libellé	Sous-fonction 02 Administration générale							Sous-fonction 04 Coopération décentralisée, actions européennes et internationales	
		020 Administration générale de la collectivité	021 Assemblée locale	022 Administration générale de l'Etat	023 Information, communication, publicité	024 Fêtes et cérémonies	025 Aides aux associations (non classées ailleurs)	026 Cimetières et pompes funèbres	041 Subventions globales	048 Autres actions de coopérations décentralisées
	DEPENSES (2)	670 822 296		112 335	424 058			34 416 826		
	Réalisations	554 166 265		112 335	424 058			33 819 324		
	Opérations d'équipement	554 166 265		112 335	424 058			33 819 324		
0101	EMPRUNT ET DETTES ASSIMILES									
0204	ACQUISITIONS DIVERSES TRAVAUX SUR BATIMENTS ET TERRAINS COMMUNAUX	84 792 875			424 058			33 819 324		
0501	REHABILITATION DE L'IMMEUBLE FRANCE AUSTRALE	189 584 267								
0505	REALISATION DU BATIMENT DES ARCHIVES MUNICIPALES	28 821 480								
0601	MATERIELS DE TRANSPORTS ET ENGIN	44 453 190								
0701	INFORMATISATION DES SERVICES EQUIPEMENTS DE SECURITE ET SALUBRITE PUBLIQUE	155 396 506								
1101	SALUBRITE PUBLIQUE									
1104	VIDEO SURVEILLANCE									
1105	STRATEGIE REQUINS									
2101	EQUIPEMENTS SCOLAIRES									
3101	EQUIPEMENTS CULTURELS ET PATRIMONIAUX									
3104	TRAVAUX RESTAURATION AQUARIUM DES LAGONS									
4101	EQUIPEMENTS SPORTIFS	813 075								
5101	EQUIPEMENTS DE PROXIMITE									
5110	ACTIONS DE PROXIMITE DES CONSEILS DE SECTEUR	29 076 941								
6101	EQUIPEMENTS EN EAU ET EN ASSAINISSEMENT									
6201	PROPRETE URBAINE									
7101	AMENAGEMENTS DE VOIRIES									
7119	REFECTION DE CHAUSSEES	73 792								
7121	AMENAGEMENT DE LA ROUTE DU PORT DESPOINTES									
7123	AMENAGEMENT VRD QUARTIER ANSE VATA									
7202	MODERNISATION DES TROTTOIRS									
7203	AMENAGEMENT DE PISTES CYCLABLES									
7301	ECLAIRAGE PUBLIC									
8101	AMENAGEMENTS URBAINS	5 059 667								
8102	AMENAGEMENTS QUAI FERRY									
8301	ESPACES PUBLICS									
8318	AMENAGEMENT DU LITTORAL									
	Opérations pour compte de tiers									
	Restes à réaliser au 31/12	116 656 031						597 502		
	RECETTES (2)	41 926 150								

IV - ANNEXES	IV
ELEMENTS DU BILAN	
PRESENTATION CROISEE PAR FONCTION - DETAIL INVESTISSEMENT	A1.2

FONCTION 0 - SERVICES GENERAUX DES ADMINISTRATIONS PUBLIQUES LOCALES

	Réalizations	41 926 150								
13	SUBVENTIONS D'INVESTISSEMENT RECUES	41 926 150								
1321	Subventions d'équipement non transférables Etat & Etablissements nationaux	14 521 599								
1323	Subventions d'équipement non transférables Provinces	27 404 551								
	Opérations pour compte de tiers									
	Restes à réaliser au 31/12									
	SOLDES (2)	-628 896 146	-112 335	-424 058				-34 416 826		

(1) Pour le croisement par nature, le détail est fait selon le niveau de vote choisi par l'assemblée délibérante (chapitre, article ou article spécialisé).

(2) Le solde correspond à la différence entre les recettes et les dépenses. Les dépenses et les recettes correspondent à la somme des dépenses et des réalisations ainsi que des restes à réaliser et des reports (ligne budgétaire 001 et 002). Les lignes reports 001 et 002 apparaissent à la colonne 01-Non ventilables.

IV - ANNEXES	IV
ELEMENTS DU BILAN	
PRESENTATION CROISEE PAR FONCTION - DETAIL INVESTISSEMENT	A1.2

FONCTION 1 - SECURITE ET SALUBRITE PUBLIQUES

(1)	Libellé	11 Sécurité intérieure	12 Hygiène et salubrité publique	Total		
	DEPENSES (2)	612 975 008	1 369 437	614 344 445		
	Réalisations	562 041 042	1 369 437	563 410 479		
	Opérations d'équipement	562 041 042	1 369 437	563 410 479		
0101	EMPRUNT ET DETTES ASSIMILES					
0204	ACQUISITIONS DIVERSES	3 180 054	334 873	3 514 927		
0501	TRAVAUX SUR BATIMENTS ET TERRAINS COMMUNAUX	10 473 639	772 264	11 245 903		
0505	REHABILITATION DE L'IMMEUBLE FRANCE AUSTRALE					
0506	REALISATION DU BATIMENT DES ARCHIVES MUNICIPALES					
0601	MATERIELS DE TRANSPORTS ET ENGINS	92 132 663		92 132 663		
0701	INFORMATISATION DES SERVICES					
1101	EQUIPEMENTS DE SECURITE ET SALUBRITE PUBLIQUE	428 269 887	262 300	428 532 187		
1104	VIDEO SURVEILLANCE	27 984 799		27 984 799		
1105	STRATEGIE REQUINS					
2101	EQUIPEMENTS SCOLAIRES					
3101	EQUIPEMENTS CULTURELS ET PATRIMONIAUX					
3104	TRAVAUX RESTAURATION AQUARIUM DES LAGONS					
4101	EQUIPEMENTS SPORTIFS					
5101	EQUIPEMENTS DE PROXIMITE					
5110	ACTIONS DE PROXIMITE DES CONSEILS DE SECTEUR					
6101	EQUIPEMENTS EN EAU ET EN ASSAINISSEMENT					
6201	PROPRETE URBAINE					
7101	AMENAGEMENTS DE VOIRIES					
7119	REFECTION DE CHAUSSEES					
7121	AMENAGEMENT DE LA ROUTE DU PORT DESPOINTES					
7123	AMENAGEMENT VRD QUARTIER ANSE VATA					
7202	MODERNISATION DES TROTTOIRS					
7203	AMENAGEMENT DE PISTES CYCLABLES					
7301	ECLAIRAGE PUBLIC					
8101	AMENAGEMENTS URBAINS					
8102	AMENAGEMENTS QUAI FERRY					
8301	ESPACES PUBLICS					
8318	AMENAGEMENT DU LITTORAL					
	Opérations pour compte de tiers					
	Restes à réaliser au 31/12	50 933 966		50 933 966		
	RECETTES (2)	56 576 313		56 576 313		
	Réalisations	56 576 313		56 576 313		
13	SUBVENTIONS D'INVESTISSEMENT RECUES	56 576 313		56 576 313		
1321	Subventions d'équipement non transférables Etat & Etablissements nationaux	4 301 313		4 301 313		
1323	Subventions d'équipement non transférables Provinces	51 000 000		51 000 000		
1342	Fonds affectés a l'équipement non transférables FIP équipement	1 275 000		1 275 000		
	Opérations pour compte de tiers					
	Restes à réaliser au 31/12					
	SOLDES (2)	-556 398 695	-1 369 437	-557 768 132		
		Sous-fonction 11 Sécurité intérieure				
(1)	Libellé	110 Services communs	111 Police nationale	112 Police municipale	113 Pompiers, incendies et secours	114 Autres services de protection civile
	DEPENSES (2)			531 808 453	81 166 555	
	Réalisations			486 641 032	75 400 010	
	Opérations d'équipement			486 641 032	75 400 010	
0101	EMPRUNT ET DETTES ASSIMILES					
0204	ACQUISITIONS DIVERSES			1 690 219	1 489 835	
0501	TRAVAUX SUR BATIMENTS ET TERRAINS COMMUNAUX				10 473 639	
0505	REHABILITATION DE L'IMMEUBLE FRANCE AUSTRALE					
0506	REALISATION DU BATIMENT DES ARCHIVES MUNICIPALES					
0601	MATERIELS DE TRANSPORTS ET ENGINS			42 786 087	49 346 576	
0701	INFORMATISATION DES SERVICES					
1101	EQUIPEMENTS DE SECURITE ET SALUBRITE PUBLIQUE			414 179 927	14 089 960	
1104	VIDEO SURVEILLANCE			27 984 799		
1105	STRATEGIE REQUINS					
2101	EQUIPEMENTS SCOLAIRES					
3101	EQUIPEMENTS CULTURELS ET PATRIMONIAUX					
3104	TRAVAUX RESTAURATION AQUARIUM DES LAGONS					
4101	EQUIPEMENTS SPORTIFS					
5101	EQUIPEMENTS DE PROXIMITE					
5110	ACTIONS DE PROXIMITE DES CONSEILS DE SECTEUR					

IV - ANNEXES	IV
ELEMENTS DU BILAN	
PRESENTATION CROISEE PAR FONCTION - DETAIL INVESTISSEMENT	A1.2

FONCTION 1 - SECURITE ET SALUBRITE PUBLIQUES

6101	EQUIPEMENTS EN EAU ET EN ASSAINISSEMENT				
6201	PROPRETE URBAINE				
7101	AMENAGEMENTS DE VOIRIES				
7119	REFECTION DE CHAUSSEES				
7121	AMENAGEMENT DE LA ROUTE DU PORT DESPOINTES				
7123	AMENAGEMENT VRD QUARTIER ANSE VATA				
7202	MODERNISATION DES TROTTOIRS				
7203	AMENAGEMENT DE PISTES CYCLABLES				
7301	ECLAIRAGE PUBLIC				
8101	AMENAGEMENTS URBAINS				
8102	AMENAGEMENTS QUAI FERRY				
8301	ESPACES PUBLICS				
8318	AMENAGEMENT DU LITTORAL				
Opérations pour compte de tiers					
Restes à réaliser au 31/12				45 167 421	5 766 545
RECETTES (2)				55 301 313	1 275 000
Réalisations				55 301 313	1 275 000
13	SUBVENTIONS D'INVESTISSEMENT RECUES			55 301 313	1 275 000
1321	Subventions d'équipement non transférables Etat & Etablissements nationaux			4 301 313	
1323	Subventions d'équipement non transférables Provinces			51 000 000	
1342	Fonds affectés a l'équipement non transférables FIP équipement				1 275 000
Opérations pour compte de tiers					
Restes à réaliser au 31/12					
SOLDES (2)				-476 507 140	-79 891 555

(1) Pour le croisement par nature, le détail est fait selon le niveau de vote choisi par l'assemblée délibérante (chapitre, article ou article spécialisé).

(2) Le solde correspond à la différence entre les recettes et les dépenses. Les dépenses et les recettes correspondent à la somme des dépenses et des réalisations ainsi que des restes à réaliser et des reports (ligne budgétaire 001 et 002). Les lignes reports 001 et 002 apparaissent à la colonne 01-Non ventilables.

IV - ANNEXES	IV
ELEMENTS DU BILAN	
PRESENTATION CROISEE PAR FONCTION - DETAIL INVESTISSEMENT	A1.2

FONCTION 2 - ENSEIGNEMENT - FORMATION

3104	TRAVAUX RESTAURATION AQUARIUM DES LAGONS							
4101	EQUIPEMENTS SPORTIFS							
5101	EQUIPEMENTS DE PROXIMITE							
5110	ACTIONS DE PROXIMITE DES CONSEILS DE SECTEUR							
6101	EQUIPEMENTS EN EAU ET EN ASSAINISSEMENT							
6201	PROPRETE URBAINE							
7101	AMENAGEMENTS DE VOIRIES							
7119	REFECTION DE CHAUSSEES							
7121	AMENAGEMENT DE LA ROUTE DU PORT DESPOINTES							
7123	AMENAGEMENT VRD QUARTIER ANSE VATA							
7202	MODERNISATION DES TROTTOIRS							
7203	AMENAGEMENT DE PISTES CYCLABLES							
7301	ECLAIRAGE PUBLIC							
8101	AMENAGEMENTS URBAINS							
8102	AMENAGEMENTS QUAI FERRY							
8301	ESPACES PUBLICS							
8318	AMENAGEMENT DU LITTORAL							
	Opérations pour compte de tiers							
	Restes à réaliser au 31/12	1 458 442		72 328 057				
	RECETTES (2)	9 376 549		49 931 150				
	Réalisations	9 376 549		49 931 150				
13	SUBVENTIONS D'INVESTISSEMENT RECUES	9 376 549		49 931 150				
1313	Subventions d'équipement transférables Provinces			49 931 150				
1321	Subventions d'équipement non transférables Etat & Etablissements nationaux	7 307 294						
1323	Subventions d'équipement non transférables Provinces	2 069 255						
	Opérations pour compte de tiers							
	Restes à réaliser au 31/12							
	SOLDES (2)	-23 547 397		-186 464 088				

(1) Pour le croisement par nature, le détail est fait selon le niveau de vote choisi par l'assemblée délibérante (chapitre, article ou article spécialisé).

(2) Le solde correspond à la différence entre les recettes et les dépenses. Les dépenses et les recettes correspondent à la somme des dépenses et des réalisations ainsi que des restes à réaliser et des reports (ligne budgétaire 001 et 002). Les lignes reports 001 et 002 apparaissent à la colonne 01-Non ventilables.

IV - ANNEXES	IV
ELEMENTS DU BILAN	
PRESENTATION CROISEE PAR FONCTION - DETAIL INVESTISSEMENT	A1.2

FONCTION 3 - CULTURE

7121	AMENAGEMENT DE LA ROUTE DU PORT DESPOINTES								
7123	AMENAGEMENT VRD QUARTIER ANSE VATA								
7202	MODERNISATION DES TROTTOIRS								
7203	AMENAGEMENT DE PISTES CYCLABLES								
7301	ECLAIRAGE PUBLIC								
8101	AMENAGEMENTS URBAINS								
8102	AMENAGEMENTS QUAI FERRY								
8301	ESPACES PUBLICS								
8318	AMENAGEMENT DU LITTORAL								
	Opérations pour compte de tiers								
	Restes à réaliser au 31/12								37 758 618
	RECETTES (2)								
	Réalisations								
	Opérations pour compte de tiers								
	Restes à réaliser au 31/12								
	SOLDES (2)	-89 500	-474 000			-3 429 860	-6 887 992		-62 415 970

(1) Pour le croisement par nature, le détail est fait selon le niveau de vote choisi par l'assemblée délibérante (chapitre, article ou article spécialisé).

(2) Le solde correspond à la différence entre les recettes et les dépenses. Les dépenses et les recettes correspondent à la somme des dépenses et des réalisations ainsi que des restes à réaliser et des reports (ligne budgétaire 001 et 002). Les lignes reports 001 et 002 apparaissent à la colonne 01-Non ventilables.

IV - ANNEXES	IV
ELEMENTS DU BILAN	
PRESENTATION CROISEE PAR FONCTION - DETAIL INVESTISSEMENT	A1.2

FONCTION 4 - SPORT ET JEUNESSE

(1)	Libellé	40 Services communs	41 Sports	42 Jeunesse	Total
DEPENSES (2)		47 997 194	180 452 497	22 285 450	250 735 141
Réalizations		32 994 773	167 378 423	21 998 760	222 371 956
Opérations d'équipement		32 994 773	167 378 423	21 998 760	222 371 956
0101	EMPRUNT ET DETTES ASSIMILES				
0204	ACQUISITIONS DIVERSES	2 698 501			2 698 501
0501	TRAVAUX SUR BATIMENTS ET TERRAINS COMMUNAUX		1 130 934	216 134	1 347 068
0505	REHABILITATION DE L'IMMEUBLE FRANCE AUSTRALE				
0506	REALISATION DU BATIMENT DES ARCHIVES MUNICIPALES				
0601	MATERIELS DE TRANSPORTS ET ENGIN				
0701	INFORMATISATION DES SERVICES				
1101	EQUIPEMENTS DE SECURITE ET SALUBRITE PUBLIQUE				
1104	VIDEO SURVEILLANCE				
1105	STRATEGIE REQUINS				
2101	EQUIPEMENTS SCOLAIRES				
3101	EQUIPEMENTS CULTURELS ET PATRIMONIAUX				
3104	TRAVAUX RESTAURATION AQUARIUM DES LAGONS				
4101	EQUIPEMENTS SPORTIFS	30 296 272	166 247 489	3 236 413	199 780 174
5101	EQUIPEMENTS DE PROXIMITE			18 546 213	18 546 213
5110	ACTIONS DE PROXIMITE DES CONSEILS DE SECTEUR				
6101	EQUIPEMENTS EN EAU ET EN ASSAINISSEMENT				
6201	PROPRETE URBAINE				
7101	AMENAGEMENTS DE VOIRIES				
7119	REFECTION DE CHAUSSEES				
7121	AMENAGEMENT DE LA ROUTE DU PORT DESPOINTES				
7123	AMENAGEMENT VRD QUARTIER ANSE VATA				
7202	MODERNISATION DES TROTTOIRS				
7203	AMENAGEMENT DE PISTES CYCLABLES				
7301	ECLAIRAGE PUBLIC				
8101	AMENAGEMENTS URBAINS				
8102	AMENAGEMENTS QUAI FERRY				
8301	ESPACES PUBLICS				
8318	AMENAGEMENT DU LITTORAL				
Opérations pour compte de tiers					
Restes à réaliser au 31/12		15 002 421	13 074 074	286 690	28 363 185
RECETTES (2)			10 680 000		10 680 000
Réalizations			10 680 000		10 680 000
13	SUBVENTIONS D'INVESTISSEMENT RECUES		10 680 000		10 680 000
1321	Subventions d'équipement non transférables Etat & Etablissements nationaux		10 680 000		10 680 000
Opérations pour compte de tiers					
Restes à réaliser au 31/12					
SOLDES (2)		-47 997 194	-169 772 497	-22 285 450	-240 055 141

(1)	Libellé	Sous-fonction 41 Sports				Sous-fonction 42 Jeunesse		
		411 Salles de sport, gymnases	412 Stades	413 Piscines	414 Autres équipements sportifs ou de loisir	415 Manifestations sportives	421 Centres de loisirs	422 Autres activités pour les jeunes
DEPENSES (2)		7 723 138	148 880 815	21 628 912	2 219 632			22 285 450
Réalizations		7 723 138	135 806 741	21 628 912	2 219 632			21 998 760
Opérations d'équipement		7 723 138	135 806 741	21 628 912	2 219 632			21 998 760
0101	EMPRUNT ET DETTES ASSIMILES							
0204	ACQUISITIONS DIVERSES							
0501	TRAVAUX SUR BATIMENTS ET TERRAINS COMMUNAUX	1 130 934					216 134	
0505	REHABILITATION DE L'IMMEUBLE FRANCE AUSTRALE							
0506	REALISATION DU BATIMENT DES ARCHIVES MUNICIPALES							
0601	MATERIELS DE TRANSPORTS ET ENGIN							
0701	INFORMATISATION DES SERVICES							
1101	EQUIPEMENTS DE SECURITE ET SALUBRITE PUBLIQUE							
1104	VIDEO SURVEILLANCE							
1105	STRATEGIE REQUINS							
2101	EQUIPEMENTS SCOLAIRES							
3101	EQUIPEMENTS CULTURELS ET PATRIMONIAUX							
3104	TRAVAUX RESTAURATION AQUARIUM DES LAGONS							
4101	EQUIPEMENTS SPORTIFS	6 592 204	135 806 741	21 628 912	2 219 632		3 236 413	
5101	EQUIPEMENTS DE PROXIMITE						18 546 213	
5110	ACTIONS DE PROXIMITE DES CONSEILS DE SECTEUR							
6101	EQUIPEMENTS EN EAU ET EN ASSAINISSEMENT							
6201	PROPRETE URBAINE							
7101	AMENAGEMENTS DE VOIRIES							
7119	REFECTION DE CHAUSSEES							

IV - ANNEXES	IV
ELEMENTS DU BILAN	
PRESENTATION CROISEE PAR FONCTION - DETAIL INVESTISSEMENT	A1.2

FONCTION 4 - SPORT ET JEUNESSE

7121	AMENAGEMENT DE LA ROUTE DU PORT DESPOINTES							
7123	AMENAGEMENT VRD QUARTIER ANSE VATA							
7202	MODERNISATION DES TROTTOIRS							
7203	AMENAGEMENT DE PISTES CYCLABLES							
7301	ECLAIRAGE PUBLIC							
8101	AMENAGEMENTS URBAINS							
8102	AMENAGEMENTS QUAI FERRY							
8301	ESPACES PUBLICS							
8318	AMENAGEMENT DU LITTORAL							
Opérations pour compte de tiers								
Restes à réaliser au 31/12				13 074 074				286 690
RECETTES (2)				10 680 000				
Réalisations				10 680 000				
13	SUBVENTIONS D'INVESTISSEMENT RECUES			10 680 000				
	Subventions d'équipement non transférables Etat & Etablissements nationaux			10 680 000				
Opérations pour compte de tiers								
Restes à réaliser au 31/12								
SOLDES (2)		-7 723 138	-138 200 815	-21 628 912	-2 219 632			-22 285 450

(1) Pour le croisement par nature, le détail est fait selon le niveau de vote choisi par l'assemblée délibérante (chapitre, article ou article spécialisé).

(2) Le solde correspond à la différence entre les recettes et les dépenses. Les dépenses et les recettes correspondent à la somme des dépenses et des réalisations ainsi que des restes à réaliser et des reports (ligne budgétaire 001 et 002). Les lignes reports 001 et 002 apparaissent à la colonne 01-Non ventilables.

IV - ANNEXES	IV
ELEMENTS DU BILAN	
PRESENTATION CROISEE PAR FONCTION - DETAIL INVESTISSEMENT	A1.2

FONCTION 5 - INTERVENTIONS SOCIALES ET SANTE

7123	AMENAGEMENT VRD QUARTIER ANSE								
	VATA								
7202	MODERNISATION DES TROTTOIRS								
7203	AMENAGEMENT DE PISTES CYCLABLES								
7301	ECLAIRAGE PUBLIC								
8101	AMENAGEMENTS URBAINS								
8102	AMENAGEMENTS QUAI FERRY								
8301	ESPACES PUBLICS								
8318	AMENAGEMENT DU LITTORAL								
	Opérations pour compte de tiers								
	Restes à réaliser au 31/12								84 800
	RECETTES (2)								
	Réalisations								
	Opérations pour compte de tiers								
	Restes à réaliser au 31/12								
	SOLDDES (2)								-826 846

(1) Pour le croisement par nature, le détail est fait selon le niveau de vote choisi par l'assemblée délibérante (chapitre, article ou article spécialisé).

(2) Le solde correspond à la différence entre les recettes et les dépenses. Les dépenses et les recettes correspondent à la somme des dépenses et des réalisations ainsi que des restes à réaliser et des reports (ligne budgétaire 001 et 002). Les lignes reports 001 et 002 apparaissent à la colonne 01-Non ventilables.

IV - ANNEXES	IV
ELEMENTS DU BILAN	
PRESENTATION CROISEE PAR FONCTION - DETAIL INVESTISSEMENT	A1.2

FONCTION 6 - FAMILLE

(1)	Libellé	60 Services communs	61 Services en faveur des personnes âgées	62 Actions en faveur de la maternité	63 Aides à la famille	64 Crèches et garderies	Total
	DEPENSES (2)						
	Réalizations						
	Opérations d'équipement						
0101	EMPRUNT ET DETTES ASSIMILES						
0204	ACQUISITIONS DIVERSES						
	TRAVAUX SUR BATIMENTS ET TERRAINS COMMUNAUX						
0501	REHABILITATION DE L'IMMEUBLE FRANCE AUSTRALE						
0505	REALISATION DU BATIMENT DES ARCHIVES MUNICIPALES						
0506	MATERIELS DE TRANSPORTS ET ENGINS						
0601	INFORMATISATION DES SERVICES						
0701	EQUIPEMENTS DE SECURITE ET SALUBRITE PUBLIQUE						
1101	VIDEO SURVEILLANCE						
1104	STRATEGIE REQUINS						
1105	EQUIPEMENTS SCOLAIRES						
2101	EQUIPEMENTS CULTURELS ET PATRIMONIAUX						
3101	TRAVAUX RESTAURATION AQUARIUM DES LAGONS						
3104	EQUIPEMENTS SPORTIFS						
4101	EQUIPEMENTS DE PROXIMITE						
5101	ACTIONS DE PROXIMITE DES CONSEILS DE SECTEUR						
5110	EQUIPEMENTS EN EAU ET EN ASSAINISSEMENT						
6101	PROPRETE URBAINE						
6201	AMENAGEMENTS DE VOIRIES						
7101	REFECTION DE CHAUSSEES						
7119	AMENAGEMENT DE LA ROUTE DU PORT DESPOINTES						
7121	AMENAGEMENT VRD QUARTIER ANSE VATA						
7123	MODERNISATION DES TROTTOIRS						
7202	AMENAGEMENT DE PISTES CYCLABLES						
7203	ECLAIRAGE PUBLIC						
7301	AMENAGEMENTS URBAINS						
8101	AMENAGEMENTS QUAI FERRY						
8102	ESPACES PUBLICS						
8301	AMENAGEMENT DU LITTORAL						
8318							
	Opérations pour compte de tiers						
	Restes à réaliser au 31/12						
	RECETTES (2)						
	Réalizations						
	Opérations pour compte de tiers						
	Restes à réaliser au 31/12						
	SOLDES (2)						

(1) Pour le croisement par nature, le détail est fait selon le niveau de vote choisi par l'assemblée délibérante (chapitre, article ou article spécialisé).

(2) Le solde correspond à la différence entre les recettes et les dépenses. Les dépenses et les recettes correspondent à la somme des dépenses et des réalisations ainsi que des restes à réaliser et des reports (ligne budgétaire 001 et 002). Les lignes reports 001 et 002 apparaissent à la colonne 01-Non ventilables.

IV - ANNEXES	IV
ELEMENTS DU BILAN	
PRESENTATION CROISEE PAR FONCTION - DETAIL INVESTISSEMENT	A1.2

FONCTION 7 - LOGEMENT

(1)	Libellé	70 Services communs	71 Parc privé de la ville	72 Aide au secteur locatif	73 Aide à l'accession à la propriété	Total
	DEPENSES (2)		1 704 768			1 704 768
	Réalisations		1 704 768			1 704 768
	Opérations d'équipement		1 704 768			1 704 768
0101	EMPRUNT ET DETTES ASSIMILES					
0204	ACQUISITIONS DIVERSES					
0501	TRAVAUX SUR BATIMENTS ET TERRAINS COMMUNAUX		1 704 768			1 704 768
0505	REHABILITATION DE L'IMMEUBLE FRANCE AUSTRALE					
0506	REALISATION DU BATIMENT DES ARCHIVES MUNICIPALES					
0601	MATERIELS DE TRANSPORTS ET ENGINS					
0701	INFORMATISATION DES SERVICES					
1101	EQUIPEMENTS DE SECURITE ET SALUBRITE PUBLIQUE					
1104	VIDEO SURVEILLANCE					
1105	STRATEGIE REQUINS					
2101	EQUIPEMENTS SCOLAIRES					
3101	EQUIPEMENTS CULTURELS ET PATRIMONIAUX					
3104	TRAVAUX RESTAURATION AQUARIUM DES LAGONS					
4101	EQUIPEMENTS SPORTIFS					
5101	EQUIPEMENTS DE PROXIMITE					
5110	ACTIONS DE PROXIMITE DES CONSEILS DE SECTEUR					
6101	EQUIPEMENTS EN EAU ET EN ASSAINISSEMENT					
6201	PROPRETE URBAINE					
7101	AMENAGEMENTS DE VOIRIES					
7119	REFECTION DE CHAUSSEES					
7121	AMENAGEMENT DE LA ROUTE DU PORT DESPOINTES					
7123	AMENAGEMENT VRD QUARTIER ANSE VATA					
7202	MODERNISATION DES TROTTOIRS					
7203	AMENAGEMENT DE PISTES CYCLABLES					
7301	ECLAIRAGE PUBLIC					
8101	AMENAGEMENTS URBAINS					
8102	AMENAGEMENTS QUAI FERRY					
8301	ESPACES PUBLICS					
8318	AMENAGEMENT DU LITTORAL					
	Opérations pour compte de tiers					
	Restes à réaliser au 31/12					
	RECETTES (2)					
	Réalisations					
	Opérations pour compte de tiers					
	Restes à réaliser au 31/12					
	SOLDES (2)		-1 704 768			-1 704 768

(1) Pour le croisement par nature, le détail est fait selon le niveau de vote choisi par l'assemblée délibérante (chapitre, article ou article spécialisé).

(2) Le solde correspond à la différence entre les recettes et les dépenses. Les dépenses et les recettes correspondent à la somme des dépenses et des réalisations ainsi que des restes à réaliser et des reports (ligne budgétaire 001 et 002). Les lignes reports 001 et 002 apparaissent à la colonne 01-Non ventilables.

IV - ANNEXES	IV
ELEMENTS DU BILAN	
PRESENTATION CROISEE PAR FONCTION - DETAIL INVESTISSEMENT	A1.2

FONCTION 8 - AMENAGEMENT ET SERVICES URBAINS, ENVIRONNEMENT

(1)	Libellé	81 Services urbains	82 Aménagement urbain	83 Environnement	Total
	DEPENSES (2)	474 772 087	3 239 070 737	61 332 720	3 775 175 544
	Réalisations	445 432 012	3 158 177 616	61 332 720	3 664 942 348
	Opérations d'équipement	445 432 012	3 193 162 173	61 332 720	3 699 926 905
0101	EMPRUNT ET DETTES ASSIMILES				
0204	ACQUISITIONS DIVERSES				
0501	TRAVAUX SUR BATIMENTS ET TERRAINS COMMUNAUX				
0505	REHABILITATION DE L'IMMEUBLE FRANCE AUSTRALE				
0506	REALISATION DU BATIMENT DES ARCHIVES MUNICIPALES				
0601	MATERIELS DE TRANSPORTS ET ENGIN				
0701	INFORMATISATION DES SERVICES EQUIPEMENTS DE SECURITE ET SALUBRITE PUBLIQUE				
1104	VIDEO SURVEILLANCE				
1105	STRATEGIE REQUINS			61 332 720	61 332 720
2101	EQUIPEMENTS SCOLAIRES				
3101	EQUIPEMENTS CULTURELS ET PATRIMONIAUX		524 700		524 700
3104	TRAVAUX RESTAURATION AQUARIUM DES LAGONS				
4101	EQUIPEMENTS SPORTIFS				
5101	EQUIPEMENTS DE PROXIMITE				
5110	ACTIONS DE PROXIMITE DES CONSEILS DE SECTEUR		45 188 985		45 188 985
6101	EQUIPEMENTS EN EAU ET EN ASSAINISSEMENT	78 217 795			78 217 795
6201	PROPRETE URBAINE	7 663 735			7 663 735
7101	AMENAGEMENTS DE VOIRIES		233 514 839		233 514 839
7119	REFECTION DE CHAUSSEES		788 285 286		788 285 286
7121	AMENAGEMENT DE LA ROUTE DU PORT DESPOINTES		4 875 189		4 875 189
7123	AMENAGEMENT VRD QUARTIER ANSE VATA		509 367 750		509 367 750
7202	MODERNISATION DES TROTTOIRS		271 320 634		271 320 634
7203	AMENAGEMENT DE PISTES CYCLABLES		39 561 433		39 561 433
7301	ECLAIRAGE PUBLIC	332 640 840			332 640 840
8101	AMENAGEMENTS URBAINS	16 928 460			16 928 460
8102	AMENAGEMENTS QUAI FERRY		19 675 337		19 675 337
8301	ESPACES PUBLICS	9 981 182	231 175 019		241 156 201
8318	AMENAGEMENT DU LITTORAL		1 049 673 001		1 049 673 001
	Opérations pour compte de tiers				
	Restes à réaliser au 31/12	29 340 075	45 908 564		75 248 639
	RECETTES (2)	60 175 726	519 940 888		580 116 614
	Réalisations	60 175 726	519 940 888		580 116 614
13	SUBVENTIONS D'INVESTISSEMENT RECUES	60 175 726	516 426 458		576 602 184
1321	Subventions d'équipement non transférables Etat & Etablissements nationaux	22 176 080	361 389 881		383 565 961
1322	Subventions d'équipement non transférables Nouvelle-Calédonie		3 131 841		3 131 841
1323	Subventions d'équipement non transférables Provinces	28 000 000	146 654 736		174 654 736
1326	Subventions d'équipement non transférables Autres Etablissements publics locaux	9 999 646			9 999 646
1342	Fonds affectés à l'équipement non transférables FIP équipement		5 250 000		5 250 000
23	IMMOBILISATIONS EN COURS		3 514 430		3 514 430
2312	Immobilisations en cours Terrains		3 514 430		3 514 430
	Opérations pour compte de tiers				
	Restes à réaliser au 31/12				
	SOLDES (2)	-414 596 361	-2 684 145 292	-61 332 720	-3 160 074 373

Sous-fonction 81 Services urbains								
(1)	Libellé	810 Services communs	811 Eau et assainissement	812 Collecte et traitement des ordures ménagères	813 Propreté urbaine	814 Eclairage public	815 Transports urbains	816 Autres réseaux et services divers
	DEPENSES (2)		88 639 712		18 211 774	350 992 141	16 928 460	
	Réalisations		78 217 795		17 644 917	332 640 840	16 928 460	
	Opérations d'équipement		78 217 795		17 644 917	332 640 840	16 928 460	
0101	EMPRUNT ET DETTES ASSIMILES							
0204	ACQUISITIONS DIVERSES							
0501	TRAVAUX SUR BATIMENTS ET TERRAINS COMMUNAUX							
0505	REHABILITATION DE L'IMMEUBLE FRANCE AUSTRALE							
0506	REALISATION DU BATIMENT DES ARCHIVES MUNICIPALES							
0601	MATERIELS DE TRANSPORTS ET ENGIN							
0701	INFORMATISATION DES SERVICES EQUIPEMENTS DE SECURITE ET SALUBRITE PUBLIQUE							
1104	VIDEO SURVEILLANCE							
1105	STRATEGIE REQUINS							
2101	EQUIPEMENTS SCOLAIRES							
3101	EQUIPEMENTS CULTURELS ET PATRIMONIAUX							
3104	TRAVAUX RESTAURATION AQUARIUM DES LAGONS							
4101	EQUIPEMENTS SPORTIFS							
5101	EQUIPEMENTS DE PROXIMITE							
5110	ACTIONS DE PROXIMITE DES CONSEILS DE SECTEUR							

IV - ANNEXES	IV
ELEMENTS DU BILAN	
PRESENTATION CROISEE PAR FONCTION - DETAIL INVESTISSEMENT	A1.2

FONCTION 8 - AMENAGEMENT ET SERVICES URBAINS, ENVIRONNEMENT

6101	EQUIPEMENTS EN EAU ET EN ASSAINISSEMENT		78 217 795						
6201	PROPRETE URBAINE				7 663 735				
7101	AMENAGEMENTS DE VOIRIES								
7119	REFECTION DE CHAUSSEES								
7121	AMENAGEMENT DE LA ROUTE DU PORT DESPOINTES								
7123	AMENAGEMENT VRD QUARTIER ANSE VATA								
7202	MODERNISATION DES TROTTOIRS								
7203	AMENAGEMENT DE PISTES CYCLABLES								
7301	ECLAIRAGE PUBLIC						332 640 840		
8101	AMENAGEMENTS URBAINS							16 928 460	
8102	AMENAGEMENTS QUAI FERRY								
8301	ESPACES PUBLICS				9 981 182				
8318	AMENAGEMENT DU LITTORAL								
Opérations pour compte de tiers									
Restes à réaliser au 31/12			10 421 917		566 857		18 351 301		
RECETTES (2)									
Réalisations									
							60 175 726		
13	SUBVENTIONS D'INVESTISSEMENT RECUES						60 175 726		
1321	Subventions d'équipement non transférables Etat & Etablissements nationaux						22 176 080		
1323	Subventions d'équipement non transférables Provinces						28 000 000		
1326	Subventions d'équipement non transférables Autres Etablissements publics locaux						9 999 646		
Opérations pour compte de tiers									
Restes à réaliser au 31/12									
SOLDES (2)									
			-88 639 712		-18 211 774		-290 816 415		-16 928 460

(1)	Libellé	Sous-fonction 82 Aménagement urbain					Sous-fonction 83 Environnement			
		820 Services communs	821 Equipements de voirie	822 Voirie communale et routes	823 Espaces verts urbains	824 Autres opérations d'aménagement urbain	830 Services communs	831 Aménagement des eaux	832 Actions spécifiques de lutte contre la pollution	833 Préservation du milieu naturel
DEPENSES (2)			198 574 184	2 509 307 778	484 887 193	46 301 582				61 332 720
Réalisations			193 296 836	2 478 440 793	445 018 376	41 421 611				61 332 720
Opérations d'équipement			193 296 836	2 481 955 223	476 488 503	41 421 611				61 332 720
0101	EMPRUNT ET DETTES ASSIMILES									
0204	ACQUISITIONS DIVERSES									
0501	TRAVAUX SUR BATIMENTS ET TERRAINS COMMUNAUX									
0505	REHABILITATION DE L'IMMEUBLE FRANCE AUSTRALE									
0506	REALISATION DU BATIMENT DES ARCHIVES MUNICIPALES									
0601	MATERIELS DE TRANSPORTS ET ENGIN									
0701	INFORMATISATION DES SERVICES									
1101	EQUIPEMENTS DE SECURITE ET SALUBRITE PUBLIQUE									
1104	VIDEO SURVEILLANCE									
1105	STRATEGIE REQUINS									
2101	EQUIPEMENTS SCOLAIRES									61 332 720
3101	EQUIPEMENTS CULTURELS ET PATRIMONIAUX									
3104	TRAVAUX RESTAURATION AQUARIUM DES LAGONS					524 700				
4101	EQUIPEMENTS SPORTIFS									
5101	EQUIPEMENTS DE PROXIMITE									
5110	ACTIONS DE PROXIMITE DES CONSEILS DE SECTEUR		45 188 985							
6101	EQUIPEMENTS EN EAU ET EN ASSAINISSEMENT									
6201	PROPRETE URBAINE									
7101	AMENAGEMENTS DE VOIRIES		595 279	232 919 560						
7119	REFECTION DE CHAUSSEES		147 512 572	640 772 714						
7121	AMENAGEMENT DE LA ROUTE DU PORT DESPOINTES				4 875 189					
7123	AMENAGEMENT VRD QUARTIER ANSE VATA									
7202	MODERNISATION DES TROTTOIRS				509 367 750					
7203	AMENAGEMENT DE PISTES CYCLABLES				271 320 634					
7301	ECLAIRAGE PUBLIC				39 561 433					
8101	AMENAGEMENTS URBAINS									
8102	AMENAGEMENTS QUAI FERRY						19 675 337			
8301	ESPACES PUBLICS					231 175 019				
8318	AMENAGEMENT DU LITTORAL			783 137 943		244 788 784	21 746 274			
Opérations pour compte de tiers										
Restes à réaliser au 31/12			5 277 348	27 352 555	8 398 690	4 879 971				
RECETTES (2)										
Réalisations										
				496 239 456	5 250 000	18 451 432				
13	SUBVENTIONS D'INVESTISSEMENT RECUES			492 725 026	5 250 000	18 451 432				
1321	Subventions d'équipement non transférables Etat & Etablissements nationaux			342 938 449		18 451 432				
1322	Subventions d'équipement non transférables Nouvelle-Calédonie			3 131 841						
1323	Subventions d'équipement non transférables Provinces			146 654 736						
1342	Fonds affectés à l'équipement non transférables FIP équipement				5 250 000					
23	IMMOBILISATIONS EN COURS			3 514 430						
2312	Immobilisations en cours Terrains			3 514 430						

IV - ANNEXES	IV
ELEMENTS DU BILAN	
PRESENTATION CROISEE PAR FONCTION - DETAIL INVESTISSEMENT	A1.2

FONCTION 8 - AMENAGEMENT ET SERVICES URBAINS, ENVIRONNEMENT

Opérations pour compte de tiers									
Restes à réaliser au 31/12									
SOLDES (2)		-198 574 184	-2 009 553 892	-448 167 066	-27 850 150				-61 332 720

(1) Pour le croisement par nature, le détail est fait selon le niveau de vote choisi par l'assemblée délibérante (chapitre, article ou article spécialisé).

(2) Le solde correspond à la différence entre les recettes et les dépenses. Les dépenses et les recettes correspondent à la somme des dépenses et des réalisations ainsi que des restes à réaliser et des reports (ligne budgétaire 001 et 002). Les lignes reports 001 et 002 apparaissent à la colonne 01-Non ventilables.

IV - ANNEXES	IV
ELEMENTS DU BILAN	
PRESENTATION CROISEE PAR FONCTION - DETAIL INVESTISSEMENT	A1.2

FONCTION 9 - ACTION ECONOMIQUE

(1)	Libellé	90 Interventions économiques	91 Foires et marchés	92	93	94 Aides au commerce et aux services marchands	95 Aides au tourisme	96 Aides aux services publics	Total
	DEPENSES (2)		3 562 722						3 562 722
	Réalisations		3 562 722						3 562 722
	Opérations d'équipement		3 562 722						3 562 722
0101	EMPRUNT ET DETTES ASSIMILES								
0204	ACQUISITIONS DIVERSES								
0501	TRAVAUX SUR BATIMENTS ET TERRAINS COMMUNAUX		3 562 722						3 562 722
0505	REHABILITATION DE L'IMMEUBLE FRANCE AUSTRALE								
0506	REALISATION DU BATIMENT DES ARCHIVES MUNICIPALES								
0601	MATERIELS DE TRANSPORTS ET ENGIN								
0701	INFORMATISATION DES SERVICES								
1101	EQUIPEMENTS DE SECURITE ET SALUBRITE PUBLIQUE								
1104	VIDEO SURVEILLANCE								
1105	STRATEGIE REQUINS								
2101	EQUIPEMENTS SCOLAIRES								
3101	EQUIPEMENTS CULTURELS ET PATRIMONIAUX								
3104	TRAVAUX RESTAURATION AQUARIUM DES LAGONS								
4101	EQUIPEMENTS SPORTIFS								
5101	EQUIPEMENTS DE PROXIMITE								
5110	ACTIONS DE PROXIMITE DES CONSEILS DE SECTEUR								
6101	EQUIPEMENTS EN EAU ET EN ASSAINISSEMENT								
6201	PROPRETE URBAINE								
7101	AMENAGEMENTS DE VOIRIES								
7119	REFECTION DE CHAUSSEES								
7121	AMENAGEMENT DE LA ROUTE DU PORT DESPOINTES								
7123	AMENAGEMENT VRD QUARTIER ANSE VATA								
7202	MODERNISATION DES TROTTOIRS								
7203	AMENAGEMENT DE PISTES CYCLABLES								
7301	ECLAIRAGE PUBLIC								
8101	AMENAGEMENTS URBAINS								
8102	AMENAGEMENTS QUAI FERRY								
8301	ESPACES PUBLICS								
8318	AMENAGEMENT DU LITTORAL								
	Opérations pour compte de tiers								
	Restes à réaliser au 31/12								
	RECETTES (2)								
	Réalisations								
	Opérations pour compte de tiers								
	Restes à réaliser au 31/12								
	SOLDES (2)		-3 562 722						-3 562 722

(1) Pour le croisement par nature, le détail est fait selon le niveau de vote choisi par l'assemblée délibérante (chapitre, article ou article spécialisé).

(2) Le solde correspond à la différence entre les recettes et les dépenses. Les dépenses et les recettes correspondent à la somme des dépenses et des réalisations ainsi que des restes à réaliser et des reports (ligne budgétaire 001 et 002). Les lignes reports 001 et 002 apparaissent à la colonne 01-Non ventilables.

IV - ANNEXES	IV
ELEMENTS DU BILAN - ETAT DE LA DETTE	
DETAIL DES CREDITS DE TRESORERIE	A2.1

A2.1 - DETAIL DES CREDITS DE TRESORERIE (1)

nature (pour chaque ligne, indiquer le numéro de contrat)	date de la décision de réaliser la ligne de trésorerie (2)	montant maximum autorisé au 01/01/2023	montants des tirages en 2023	montants des remboursements 2023		encours restant dû au 31/12/2023
				intérêts (3)	remboursement du tirage	
5191 Avances du Trésor		-	-	-	-	-
5192 Avances de trésorerie		-	-	-	-	-
51931 Lignes de trésorerie	05/04/2023	1 000 000 000	-	1 507 595	-	-
51932 Lignes de trésorerie liées à un emprunt		-	-	-	-	-
5194 Billets de trésorerie		-	-	-	-	-
5198 Autres crédits de trésorerie		-	-	-	-	-
519 Crédits de trésorerie (Total)		-	-	-	-	-

(1) Circulaire n°NOR/INT/B/89/00071/C du 22/02/1989.

(2) Indiquer la date de délibération de l'assemblée autorisant la ligne de trésorerie ou la date de la décision du maire de réaliser la ligne de trésorerie sur la base d'un montant maximum autorisé par l'organe délibérant (article L.2122-22 du CGCT).

(3) Il s'agit des intérêts comptabilisés au compte 6615, sauf pour les emprunts assortis d'une option tirage sur ligne de trésorerie pour lesquels les intérêts sont comptabilisés au compte 6611 et sauf pour les billets de trésorerie pour lesquels les intérêts sont comptabilisés au compte 6618

IV - ANNEXES
ELEMENTS DU BILAN - ETAT DE LA DETTE
REPARTITION PAR NATURE DE DETTES

IV

A2.2

A2.2 - REPARTITION PAR NATURE DE DETTES (hors 16449 et 166)

emprunts et dettes à l'origine du contrat

nature (pour chaque ligne, indiquer le numéro de contrat)	organisme prêteur ou chef de file	date de signature	date d'émission ou date de mobilisation (1)	date du premier remboursement	nominal (2)	type de taux d'intérêt (3)	index (4)	taux initial		devise	périodicité des remboursements (6)	profil d'amortissement (7)	possibilité de remboursement anticipé (8)	catégorie d'emprunt (8)
								niveau de taux (5)	taux actuariel					
18204 / CNC 2108 02L	Agence Française Développement	09/08/2019	30/08/2019	31/07/2020	363 770 883	F		0,00	0,05	EUR	S	P	N	A-1
163 Emprunts obligataires (Total)					-									
164 Emprunts auprès des établissements financiers (Total)					16 579 345 654									
1641 Emprunts en euros (Total)					16 579 345 654									
1 / CNC 2066 02P	Agence Française Développement	15/12/2017	21/12/2017	30/09/2018	563 033 413	F		1,92	1,99	EUR	S	P	N	A-1
3 / CNC 2066 01N	Agence Française Développement	06/12/2017	19/12/2017	30/09/2018	555 847 255	F		0,00	0,06	EUR	S	P	N	A-1
164 / 1212291	Caisse Dépôts et Consignations	28/12/2011	25/12/2011	01/05/2013	1 800 000 000	V	LIVRET A	3,25	2,06	EUR	A	P	O	A-1
165 / 1239766	Caisse Dépôts et Consignations	26/12/2012	28/12/2012	01/04/2014	900 000 000	V	LIVRET A	2,75	1,97	EUR	A	P	O	A-1
166 / 5033077	Caisse Dépôts et Consignations	23/01/2014	01/01/2014	01/02/2015	300 000 000	V	LEP	2,25	1,84	EUR	A	P	O	A-1
167 / CNC 1832 01N	Agence Française Développement	12/10/2011	20/10/2011	30/11/2015	400 000 000	F		2,48	2,62	EUR	T	P	O	A-1
168 / CNC 1832 01N	Agence Française Développement	12/10/2011	28/10/2013	30/11/2015	1 103 579 952	F		2,32	2,39	EUR	T	P	O	A-1
180 / 5070667	Caisse Dépôts et Consignations	13/11/2014	19/11/2014	01/10/2017	913 497 971	V	LIVRET A	1,75	1,50	EUR	A	P	N	A-1
181 / CNC 2037 01 L	Agence Française Développement	29/12/2016	05/01/2017	31/05/2018	949 880 668	F		1,98	2,04	EUR	S	P	N	A-1
182 / CNC 2156 01N	Agence Française Développement	16/07/2020	28/07/2020	31/03/2021	438 812 888	F		1,34	1,40	EUR	S	P	N	A-1
183 / CNC 2156 03R	Agence Française Développement	16/07/2020	28/07/2020	31/03/2021	341 687 112	F		0,00	0,05	EUR	S	P	N	A-1
1691 / MIN25082EUR refin	Dexia Crédit Local de France	22/09/2014	01/10/2014	01/10/2015	690 289 927	F		4,63	4,70	EUR	A	P	O	A-1
18101 / CNC 2078 02 T	Agence Française Développement	30/07/2018	07/08/2018	28/02/2019	1 338 779 607	F		0,00	0,06	EUR	S	P	N	A-1
18201 / CNC 2078 01 S	Agence Française Développement	22/08/2018	28/08/2018	28/02/2019	2 215 220 393	F		0,00	2,00	EUR	S	P	N	A-1
18205 / CNC 2108 03 M	Agence Française Développement	09/08/2019	30/08/2019	31/07/2020	1 116 229 117	F		0,00	0,67	EUR	S	P	N	A-1
20201 / CNC 2156 02P	Agence Française Développement	16/07/2020	28/07/2020	31/03/2021	119 500 000	F		0,42	0,47	EUR	S	P	N	A-1
20205 / CNC 2218 02N	Agence Française Développement		01/10/2021	30/04/2022	442 900 355	F		0,39	0,00	EUR	S	P	N	A-1
22100 / CNC 2245 02 N	Agence Française Développement	16/08/2022	26/08/2022	31/03/2023	399 174 344	F		1,56	1,56	EUR	S	P	N	A-1
22101 / CNC 2245 01 M	Agence Française Développement	16/08/2022	26/08/2022	31/03/2023	837 151 193	F		2,73	2,73	EUR	S	P	N	A-1
22102 / CNC 2245 03 P	Agence Française Développement	16/08/2022	02/09/2022	31/03/2023	453 760 859	F		0,75	0,75	EUR	S	P	N	A-1
22105 / CNC 2276 01S	Agence Française Développement	06/07/2023	25/07/2023	31/01/2024	700 000 000	F		3,07	3,07	EUR	S	P	N	A-1
1643 Emprunts en devises (Total)					-									
16441 Emprunts assortis d'une option de tirage sur ligne de trésorerie (Total)(9)					-									
165 Dépôts et cautionnements reçus (Total)					-									
167 Emprunts et dettes assortis de conditions particulières (Total)					-									
1671 Avances consolidées du Trésor (Total)					-									
1672 Emprunts sur comptes spéciaux du Trésor (Total)					-									
1675 Dettes pour M.E.T.P. et PPP (Total)					-									
1676 Dettes envers locataires-acquéreurs (Total)					-									
1678 Autres emprunts et dettes (Total)					-									
168 Autres emprunts et dettes assimilés (Total)					-									
1681 Autres emprunts (Total)					-									
1682 Bons à moyen terme négociables (Total)					-									
1687 Autres dettes (Total)					-									
TOTAL GENERAL					16 943 116 537									

(1) Si un emprunt donne lieu à plusieurs mobilisations, indiquer la date de la dernière mobilisation

(2) Nominal : montant emprunté à l'origine.

(3) Type de taux d'intérêt : F : fixe ; V : variable simple ; C : complexe (c'est-à-dire un taux variable qui n'est pas seulement défini comme la simple addition d'un taux usuel de référence et d'une marge exprimée en point de pourcentage).

(4) Mentionner le ou les types d'index (ex : Euribor 3 mois, ...)

(5) Indiquer le niveau de taux à l'origine du contrat.

(6) Indiquer la périodicité des remboursements : A : annuelle ; M : mensuelle ; B : bimestrielle ; S : semestrielle ; T : trimestrielle ; X : autre.

(7) Indiquer C pour amortissement constant, P pour amortissement progressif, F pour in fine, X pour autres, à préciser.

(8) Catégorie d'emprunt à l'origine. Exemple A-1. Cf. la classification des emprunts suivant la typologie de la circulaire IOCB1015077C du 25 juin 2010 sur les produits financiers offerts aux collectivités territoriales.

IV - ANNEXES	IV
ELEMENTS DU BILAN - ETAT DE LA DETTE	
REPARTITION PAR NATURE DE DETTES	A2.2

A2.2 - REPARTITION PAR NATURE DE DETTES (hors 16449 et 166) (suite)

nature (pour chaque ligne, indiquer le numéro de contrat)	couverture ? o/n (10)	montant couvert	catégorie d'emprunt après couverture éventuelle (11)	capital restant dû au 31/12/2023	durée résiduelle (en années)	taux d'intérêt			annuité de l'exercice			icne de l'exercice
						type de taux (12)	index (13)	niveau de taux d'intérêt au 31/12/2023 (14)	capital	charges d'intérêt (15)	intérêts perçus (le cas échéant) (16)	
18204 / CNC 2108 02L	N	-		298 478 667	15,58	F		0,00	18 654 919	-	-	-
163 Emprunts obligataires (Total)		-		-					-	-	-	-
164 Emprunts auprès des établissements financiers (Total)		-		10 662 892 617					988 137 729	164 834 849	-	78 479 851
1641 Emprunts en euros (Total)		-		10 662 892 617					988 137 729	164 834 849	-	78 479 851
1 / CNC 2066 02P	N	-		394 699 094	10,75	F		1,92	31 936 606	8 038 842	-	1 894 556
3 / CNC 2066 01N	N	-		370 564 831	10,75	F		0,00	33 687 714	-	-	-
164 / 1212291	N	-		898 695 666	8,33	V	LIVRET A	2,00	90 323 704	19 780 388	-	23 865 363
165 / 1239766	N	-		328 510 377	4,25	V	LIVRET A	2,00	61 888 261	7 807 973	-	9 818 810
166 / 5033077	N	-		129 717 239	5,09	V	LEP	2,00	20 160 325	2 997 551	-	4 741 885
167 / CNC 1832 01N	N	-		110 417 350	2,67	F		2,48	38 326 541	3 334 247	-	230 760
168 / CNC 1832 01N	N	-		302 752 582	2,67	F		2,32	105 403 350	8 556 626	-	591 899
180 / 5070667	N	-		486 101 876	6,75	V	LIVRET A	3,00	61 591 634	16 430 805	-	4 807 007
181 / CNC 2037 01 L	N	-		687 357 406	12,92	F		1,98	45 936 994	14 292 961	-	1 134 140
182 / CNC 2156 01N	N	-		378 512 887	16,25	F		1,34	20 369 032	5 277 008	-	1 268 018
183 / CNC 2156 03R	N	-		289 119 866	16,25	F		0,00	17 522 415	-	-	-
1691 / MIN250892EUR refin	N	-		-	0,00	F		4,63	92 492 317	4 341 872	-	-
18101 / CNC 2078 02 T	N	-		933 088 820	11,16	F		0,00	81 138 158	-	-	-
18201 / CNC 2078 01 S	N	-		1 616 410 307	11,16	F		1,93	124 406 277	33 000 382	-	10 457 000
18205 / CNC 2108 03 M	N	-		926 449 484	15,58	F		0,67	54 676 863	6 482 116	-	2 586 339
20201 / CNC 2156 02P	N	-		101 745 689	16,25	F		0,42	5 942 951	446 058	-	106 833
20205 / CNC 2218 02N	N	-		399 008 206	17,33	F		0,39	21 989 128	1 620 471	-	259 356
22100 / CNC 2245 02 N	N	-		377 785 289	15,25	F		1,56	21 389 055	6 144 026	-	1 473 363
22101 / CNC 2245 01 M	N	-		804 128 932	18,25	F		2,73	33 022 261	22 630 378	-	5 488 180
22102 / CNC 2245 03 P	N	-		427 826 716	15,25	F		0,75	25 934 143	3 354 672	-	802 175
22105 / CNC 2276 01S	N	-		700 000 000	19,09	F		3,07	-	298 473	-	8 954 167
1643 Emprunts en devises (Total)		-		-					-	-	-	-
16441 Emprunts assortis d'une option de tirage sur ligne de trésorerie (Total)(9)		-		-					-	-	-	-
165 Dépôts et cautionnements reçus (Total)		-		-					-	-	-	-
167 Emprunts et dettes assortis de conditions particulières (Total)		-		-					-	-	-	-
1671 Avances consolidées du Trésor (Total)		-		-					-	-	-	-
1672 Emprunts sur comptes spéciaux du Trésor (Total)		-		-					-	-	-	-
1675 Dettes pour M.E.T.P. et PPP (Total)		-		-					-	-	-	-
1676 Dettes envers locataires-acquéreurs (Total)		-		-					-	-	-	-
1678 Autres emprunts et dettes (Total)		-		-					-	-	-	-
168 Autres emprunts et dettes assimilés (Total)		-		-					-	-	-	-

1681 Autres emprunts (Total)		-		-					-	-	-	-
1682 Bons à moyen terme négociables (Total)		-		-					-	-	-	-
1687 Autres dettes (Total)		-		-					-	-	-	-
TOTAL GENERAL		-		10 961 371 284					1 006 792 648	164 834 849	-	78 479 851

(9) S'agissant des emprunts assortis d'une ligne de trésorerie, il faut faire ressortir le remboursement du capital de la dette prévue pour l'exercice correspondant au véritable endettement.

(10) Si l'emprunt est soumis à couverture, il convient de compléter le tableau « détail des opérations de couverture ».

(11) Catégorie d'emprunt. Exemple A-1 (Cf. la classification des emprunts suivant la typologie de la circulaire IOCB1015077C du 25 juin 2010 sur les produits financiers offerts aux collectivités territoriales).

En cas de couverture partielle, indiquer plusieurs catégories d'emprunt (exemple : A-1 ; C-3).

(12) Type de taux d'intérêt après opération de couverture : F : fixe ; V : variable simple ; C : complexe (c'est-à-dire un taux variable qui n'est pas seulement défini comme la simple addition d'un taux usuel de référence et d'une marge exprimée en point

(13) Mentionner le ou les index en cours au 01/01/N après opération de couverture.

(14) Taux après opérations de couverture éventuelles. Pour les emprunts à taux variable, indiquer le niveau moyen du taux constaté sur l'année.

(15) Il s'agit des intérêts dus au titre de contrat initial et comptabilisés à l'article 66111 « Intérêts réglés à l'échéance » (intérêts décaissés) et intérêts éventuels dus au titre du contrat d'échange éventuel et comptabilisés à l'article 668.

(16) Indiquer les intérêts reçus au titre du contrat d'échange et comptabilisés au 768.

IV - ANNEXES	IV
ELEMENTS DU BILAN - ETAT DE LA DETTE	
REPARTITION DES EMPRUNTS PAR STRUCTURE DE TAUX (hors A1)	A2.3

A2.3 - REPARTITION DES EMPRUNTS PAR STRUCTURE DE TAUX (hors A1)

emprunts ventilés par structure de taux selon le risque le plus élevé (pour chaque ligne indiquer le n° de contrat)(1)	organisme prêteur ou chef de file	nominal (2)	capital restant dû au 31/12/2023 (3)	type d'indices (4)	durée du contrat	dates des périodes bonifiées	taux minimal (5)	taux maximal (6)	coût de sortie (7)	taux maximal après couverture éventuelle (8)	niveau de taux au 31/12/2023	intérêts payés au cours de l'exercice (10)	intérêts perçus au cours de l'exercice (le cas échéant) (11)	% par type de taux selon le capital restant dû
<u>Echange de taux, taux variable simple plafonné (cap), ou encadré (tunnel) (A)</u>														
TOTAL A														-
<u>Barrière simple B</u>														
TOTAL B														-
<u>Option d'échange C</u>														
TOTAL C														-
<u>Multiplificateur jusqu'à 3 ou multiplificateur jusqu'à 5 capé D</u>														
TOTAL D														-
<u>Multiplificateur jusqu'à 5 E</u>														
TOTAL E														-
<u>Autres types de structures F</u>														
TOTAL F														-
TOTAL GENERAL														-

(1) Répartir les emprunts selon le type de structure taux (de A à F selon la classification de la charte de bonne conduite) en fonction du risque le plus élevé à couvrir sur toute la durée de vie du contrat de prêt et après opérations de couverture éventuelle

(2) Nominal : montant emprunté à l'origine. En cas de couverture partielle d'un emprunt, indiquer séparément sur deux lignes la part du nominal couvert et la part non couverte.

(3) En cas de couverture partielle d'un emprunt, indiquer séparément sur deux lignes la part du capital restant dû couvert et la part non couverte.

(4) Indiquer la classification de l'indice sous-jacent suivant la typologie de la circulaire du 25 juin 2010 sur les produits financiers (de 1 à 6). 1 : Indice zone euro / 2 : Indices inflation française ou zone euro ou écart entre ces indices

/ 3 : Ecart indice zone euro / 4 : Indices hors zone euro ou écart d'indices dont l'un est hors zone euro / 5 : écarts d'indices hors zone euro / 6 : autres indices.

(5) Taux hors opération de couverture. Indiquer le montant, l'index ou la formule correspondant au taux minimal du contrat de prêt sur toute la durée du contrat.

(6) Taux hors opération de couverture. Indiquer le montant, l'index ou la formule correspondant au taux maximal du contrat de prêt sur toute la durée du contrat.

(7) Coût de sortie : Indiquer le montant de l'indemnité contractuelle de remboursement définitif de l'emprunt au 31/12/2023

(8) Montant, index ou formule.

(9) Indiquer le niveau de taux après opérations de couverture éventuelles. Pour les emprunts à taux variables, indiquer le niveau moyen du taux constaté sur l'année.

(10) Indiquer les intérêts dus au titre de contrat initial et comptabilisés à l'article 66111 et des intérêts éventuels dus au titre du contrat d'échange et comptabilisés à l'article 668.

(11) Indiquer les intérêts reçus au titre du contrat d'échange et comptabilisés au 778.

IV - ANNEXES	IV
ELEMENTS DU BILAN - ETAT DE LA DETTE TYPOLOGIE DE LA REPARTITION DE L'ENCOURS	A2.4

A2.4 - TYPOLOGIE DE LA REPARTITION DE L'ENCOURS (1)

structures / indices sous-jacents	(1) indices en euros	(2) indices inflation française ou zone euro ou écart entre ces indices	(3) écarts d'indices zone euro	(4) indices hors zone euro et écarts d'indices dont l'un est un indice hors zone euro	(5) écarts d'indices hors zone euro	(6) autres indices
(A) Taux fixe simple. Taux variable simple. Echange de taux fixe contre taux variable ou inversement. Echange de taux structuré contre taux variable ou taux fixe (sens unique). Taux variable simple plafonné (cap) ou encadré (tunnel)	22 produits					
	100,00 % de l'encours					
	10 961 371 282,79 Francs					
(B) Barrière simple. Pas d'effet de levier						
(C) Option d'échange (swaption)						
(D) Multiplicateur jusqu'à 3; multiplicateur jusqu'à 5 capé						
(E) Multiplicateur jusqu'à 5						
(F) Autres types de structure						

(1) Cette annexe retrace le stock de dette au 31/12/2023 après opérations de couverture éventuelles.

PROCEDURE	CHOIX DU CONSEIL MUNICIPAL	DELIBERATION
<p align="center">AMORTISSEMENT OBLIGATOIRE</p>	<p align="center">Catégories de biens amorties :</p> <p>Immobilisations incorporelles</p> <p>Frais d'études non suivies de réalisations 5 ans</p> <p>Frais de recherche et de développement en cas de réussite 5 ans</p> <p>Frais de recherche et de développement en cas d'échec 1 an</p> <p>Autres immobilisations incorporelles 2 ans</p> <p>Logiciels 2 ans</p> <p>Subventions d'équipement versées</p> <p>- à des organismes ou personnes de droit privé 5 ans</p> <p>- à des organismes publics 15 ans</p> <p>logements sociaux ou de financement d'équipements publics annexes 15 ans</p> <p>Immobilisations corporelles</p> <p>Appareils de laboratoire 2 ans</p> <p>Autres mobiliers et outillages (dont matériel incendie) 2 ans</p> <p>Bateaux 5 ans</p> <p>Bâtiments productifs de revenus 20 ans</p> <p>Camions et véhicules industriels 10 ans</p> <p>Coffres forts 20 ans</p> <p>Equipements de cuisine 2 ans</p> <p>Equipements de garage et ateliers 5 ans</p> <p>Equipements sportifs 2 ans</p> <p>Matériel de bureau électrique ou électronique 2 ans</p> <p>Matériel informatique 2 ans</p> <p>Mobiliers 10 ans</p> <p>Photocopieurs 5 ans</p> <p>Véhicules deux roues 3 ans</p> <p>Véhicules et utilitaires légers 5 ans</p>	<p align="center">n°2017/500 du 20/06/2017</p>

**ANNEXE
ETAT DES PROVISIONS**

**IV
A4**

Compte d'imputation	Objet de la provision	Montant de la provision de l'exercice	Date de constitution de la provision	Montant des provisions constituées au 31/12/2022	Montant total des provisions constituées	Montant des reprises	Solde
14 - Provisions réglementées							
145 - pour différé de remboursement de la dette							
15 - Provisions pour risques et charges		24 605 246		838 835 293	865 659 872	7 749 310	857 910 562
15112 - Provisions pour litiges et contentieux	Personnel		31/12/2020	2 000 000	2 000 000		2 000 000
	Personnel		31/12/2020	0	600 000		600 000
	Personnel		31/12/2020	0	1 500 000		1 500 000
	Urbanisme		31/12/2020	800 000	800 000		800 000
	Urbanisme		31/12/2020	1 194 000	1 194 000		1 194 000
	Urbanisme		31/12/2021		119 333		119 333
	Urbanisme		31/12/2021	150 000	150 000		150 000
	Urbanisme		31/12/2021	6 000 000	6 000 000	6 000 000	0
	Urbanisme		31/12/2021	200 000	200 000		200 000
	Domaine public		31/12/2021	1 000 000	1 000 000		1 000 000
	Domaine public		31/12/2021	1 050 000	1 050 000	1 050 000	0
	Environnemental		31/12/2021	200 000	200 000		200 000
	Permis de construire		31/12/2020	105 000 000	105 000 000		105 000 000
	Permis de construire		31/12/2021	240 000	240 000		240 000
	Frais d'honoraires		31/12/2020	600 000	600 000		600 000
	Assurance		31/12/2022	699 310	699 310	699 310	0
	Personnel		31/12/2019	16 800 000	16 800 000		16 800 000
	Fiscal		31/12/2019	5 804 183	5 804 183		5 804 183
	Permis de construire		31/12/2019	1 000 000	1 000 000		1 000 000
	Assurance	2 980 863	31/12/2022	2 424 873	5 405 736		5 405 736
	Urbanisme	500 000	31/12/2023	0	500 000		500 000
	Personnel	3 150 000	31/12/2023	0	3 150 000		3 150 000
	Urbanisme	5 790 600	31/12/2023	0	5 790 600		5 790 600
	Urbanisme	3 678 783	31/12/2023	0	3 678 783		3 678 783
	Urbanisme	2 085 000	31/12/2023	0	2 085 000		2 085 000
	Urbanisme	600 000	31/12/2023	0	600 000		600 000
	Urbanisme	250 000	31/12/2023	0	250 000		250 000
	Urbanisme	300 000	31/12/2023	0	300 000		300 000
	Police	150 000	31/12/2023	0	150 000		150 000
	Police	300 000	31/12/2023	0	300 000		300 000
	Urbanisme	2 400 000	31/12/2023	0	2 400 000		2 400 000
Police	270 000	31/12/2023	0	270 000		270 000	
Urbanisme	1 500 000	31/12/2023	0	1 500 000		1 500 000	
Police	650 000	31/12/2023	0	650 000		650 000	
1582 - Autres provisions pour risque et charge	Annulation de recette		31/12/2013	238 727 783	238 727 783		238 727 783
	Annulation de recette		31/12/2016	275 894 000	275 894 000		275 894 000
	Urbanisme		31/12/2020	56 000 000	56 000 000		56 000 000
	Batiments		31/12/2020	12 000 000	12 000 000		12 000 000
	Fiscal		31/12/2020	111 051 144	111 051 144		111 051 144
Provision pour dépréciation		50 000 000		381 690 378	431 690 378	0	431 690 378
29 - des immobilisations							
39 - des stocks							
49 - des comptes de redevables	Créances irrécouvrables	50 000 000	31/12/2005	381 690 378	431 690 378		431 690 378
59 - des cptes financiers							
TOTAL GENERAL		74 605 246		1 220 525 671	1 297 350 250	7 749 310	1 289 600 940

IV - ANNEXES	IV
ELEMENTS DU BILAN	
EQUILIBRE DES OPERATIONS FINANCIERES - DEPENSES	A6.1

DEPENSES A COUVRIR PAR DES RESSOURCES PROPRES

Art. (1)	Libellé (1)	Crédits de l'exercice (BP+BS+DM+RAR N-1)	Réalizations
DEPENSES TOTALES A COUVRIR PAR DES RESSOURCES PROPRES = A + B		1 092 805 900	1 006 792 646
16 Emprunts et dettes assimilées (A)		1 010 000 000	1 006 792 646
1641	Emprunts en euros	1 010 000 000	1 006 792 646
Dépenses et transferts à déduire des ressources propres (B)		82 805 900	
020	Dépenses imprévues	82 805 900	

	Opération de l'exercice I	Restes à réaliser en dépenses au 31/12	Solde d'exécution D001 de l'exercice précédent N-1	TOTAL II
Dépenses à couvrir par des ressources propres	1 006 792 646	385 615 730		1 392 408 376

(1) Détailler les chapitres budgétaires par article conformément au plan de comptes.

IV - ANNEXES	IV
ELEMENTS DU BILAN	
EQUILIBRE DES OPERATIONS FINANCIERES - RECETTES	A6.2

RESSOURCES PROPRES

Art. (1)	Libellé (1)	Crédits de l'exercice (BP+BS+DM+RAR N-1)	Réalizations
RECETTES (RESSOURCES PROPRES) = a + b		2 580 843 761	553 986 339
Ressources propres externes de l'année (a)			
Ressources propres internes de l'année (b) (2)		2 580 843 761	553 986 339
15112	Prov pr litiges budgétaires	24 608 000	21 870 246
2804112	Bâtiments et installations Etat	450 000	433 332
2804121	Biens mobiliers, matériel et études Nouvelle-Calédonie	35 000	33 333
2804122	Bâtiments et installations Nouvelle-Calédonie	860 000	864 814
2804132	Bâtiments et installations Provinces	17 350 000	17 349 114
2804151	Biens mobiliers, matériel et études Groupement de collectivités	16 400 000	17 080 045
2804152	Bâtiments et installations Groupement de collectivités	37 150 000	37 141 261
2804172	Bâtiments et installations Autres établissements publics	4 000 000	4 000 000
280421	Biens mobiliers, matériel et études Personnes de droit privé	10 000 000	10 031 990
280422	Bâtiments et installations Personnes de droit privé	5 250 000	5 244 530
28051	Concessions et droits similaires	74 000 000	73 879 479
281561	Matériel roulant	28 600 000	28 551 693
281568	Autre matériel et outillage d'incendie et de défense civile	15 100 000	15 011 061
281571	Amort immo corp Matériel roulant	7 000 000	6 869 996
281578	Autre matériel et outillage de voirie	4 300 000	4 298 681
28158	Autres installations matériel et outillage techniques	35 000 000	34 456 025
28182	Matériel de transport	78 150 000	79 032 121
28183	Matériel de bureau et matériel informatique	46 000 000	45 796 608
28184	Mobilier	28 000 000	27 598 451
28188	Autres immobilisations corporelles	74 500 000	74 443 559
4912	Provisions pour dépréciation des comptes de redevables budgétaires	50 000 000	50 000 000
024	Produits de cessions		
021	Virement de la section de fonctionnement	2 024 090 761	

	Opérations de l'exercice III	Restes à réaliser en recettes au 31/12	Solde d'exécution R001 de l'exercice précédent	Affectation R1068 de l'exercice précédent	TOTAL IV
Total ressources propres disponibles	553 986 339		85 081 910	2 675 569 564	3 314 637 813

	Montant
Dépenses à couvrir par des ressources propres II	1 392 408 376
Ressources propres disponibles IV	3 314 637 813
Solde V=IV-II (3)	+1 922 229 437,00

(1) Les comptes 15, 169, 26, 27, 28, 29, 39, 481, 49 et 59 sont à détailler conformément au plan de comptes.

(2) Les comptes 15, 29, 39, 49 et 59 sont présentés uniquement si la commune ou l'établissement applique le régime des provisions budgétaires.

(3) Indiquer le signe algébrique.

IV - ANNEXES	IV
ELEMENTS DU BILAN	
ETAT DE VENTILATION DES DEPENSES ET RECETTES DES SERVICES ASSUJETTIS A LA TVA - SECTION DE FONCTIONNEMENT	A7.2.1

(Article R.2313-3 du CGCT - Services assujettis sans faire l'objet d'un budget distinct du budget général) (1)

A7.2.1 - SECTION DE FONCTIONNEMENT - DEPENSES

DEPENSES - MANDATS EMIS		
Article (2)	Libellé (2)	Montant
67	CHARGES EXCEPTIONNELLES	141 261 774
6718	Autres charges except sur opérations de gestion	141 261 774
Total des dépenses réelles		141 261 774
<i>Total des dépenses d'ordre</i>		
TOTAL GENERAL		141 261 774

A7.2.1 - SECTION DE FONCTIONNEMENT - RECETTES

RECETTES - TITRES EMIS		
Article (2)	Libellé (2)	Montant
70	PRODUITS DES SERVICES, DU DOMAINE ET VENTES DIVERSES	759 663 819
70311	Concession dans les cimetières (produit net)	22 088 333
70312	Redevances funéraires	464 000
70321	Droits de stationnement et de location sur la voie publique	532 120
70323	Redevance d'occupation du domaine public communal	167 469 772
70383	Redevances de stationnement	83 198 680
70388	Autres redevances et recettes diverses	
7062	Redevances et droits des services à caractère culturel	3 282 900
70631	Redevances et droits des services à caractère sportif	57 774 370
70688	Autres prestations de services	2 000 000
7078	Autres marchandises	14 255 826
70841	Mise a disposition du personnel aux budgets annexes, ccas et caisse des écoles	271 000 000
70872	Remboursement de frais par les budgets annexes et les régies municipales	72 953 744
70874	Remboursement de frais par la caisse des écoles	53 499 948
70878	Remboursement de frais par d'autres redevables	11 141 376
7088	Autres produits d'activités annexes (abonnements et ventes d'ouvrages...)	2 750
73	IMPOTS ET TAXES	7 821 441 236
732	Centimes additionnels sur impositions territoriales	5 950 738 501
7351	Taxe sur l'électricité	1 050 997 404
7364	Prélèvement sur les produits des jeux dans les casinos	481 931 236
7374	Produit des amendes de police	229 993 695
7375	Produit des taxes de circulation	107 780 400
74	DOTATIONS, SUBVENTIONS ET PARTICIPATIONS OU SUBVENTION D'EXPLOITATION	8 441 878 294
7411	Dotation forfaitaire	2 010 698 448
7412	Dotation d'aménagement	1 270 876 372
7431	FIP fonctionnement Dotation de l'exercice	4 841 156 813
7432	FIP fonctionnement Dotation de réajustement	109 852 485
745	Dotation spéciale au titre des instituteurs	10 050 000
74718	Autres participations Etat	93 507 064
74721	Subventions et participations Nouvelle-Calédonie Dotation exceptionnelle	20 000 000
7473	Subventions et participations Provinces	69 150 000
7478	Subventions et participations Autres organismes	
7488	Autres attributions et participations	16 587 112
75	AUTRES PRODUITS DE GESTION COURANTE	973 077 191
752	Revenus des immeubles	212 379 369
7521	LOCATIONS COMMERCIALES	83 078 184
757	Redevances versées par les fermiers et concessionnaires	655 508 475
758	Produits divers de gestion courante	22 111 163
76	PRODUITS FINANCIERS	107
766	Gains de change	107
77	PRODUITS EXCEPTIONNELS	89 917 058

IV - ANNEXES	IV
ELEMENTS DU BILAN	
ETAT DE VENTILATION DES DEPENSES ET RECETTES DES SERVICES ASSUJETTIS A LA TVA - SECTION DE FONCTIONNEMENT	A7.2.1

(Article R.2313-3 du CGCT - Services assujettis sans faire l'objet d'un budget distinct du budget général) (1)

A7.2.1 - SECTION DE FONCTIONNEMENT - DEPENSES

DEPENSES - MANDATS EMIS		
Article (2)	Libelle (2)	Montant
67	CHARGES EXCEPTIONNELLES	141 261 774
7711	Dédits et pénalités perçus	1 230 000
7714	Recouvrement sur créances admises en non valeur	117 564
7718	Autres produits exceptionnels sur opérations de gestion	33 822 842
773	Mandats annulés (sur exercices antérieurs) ou atteints par la déchéance quadriennale	2 414 856
775	Produits des cessions d'immobilisations	37 832 000
7788	Produits exceptionnels divers	14 499 796
013	ATTENUATIONS DE CHARGES	74 017 192
6419	Remboursements sur rémunérations du personnel	2 780 245
6459	Remboursements sur charges sociales et de prévoyance	12 347 447
6479	Remboursements sur autres charges sociales	58 889 500
Total des recettes réelles		18 159 994 897
Total des recettes d'ordre		
TOTAL GENERAL		18 159 994 897

(1) Compléter par le nom du service assujetti à la TVA.

(2) Détailler les chapitres budgétaires par article conformément au plan de comptes appliqué par le service.

(3) Si la commune ou l'établissement a opté pour les provisions semi-budgétaires.

IV - ANNEXES	IV
ELEMENTS DU BILAN	
ETAT DE VENTILATION DES DEPENSES ET RECETTES DES SERVICES ASSUJETTIS A LA TVA - SECTION D'INVESTISSEMENT	A7.2.2

(Article R.2313-3 du CGCT - Services assujettis sans faire l'objet d'un budget distinct du budget général) (1)

A7.2.2 - SECTION D'INVESTISSEMENT - DEPENSES

DEPENSES - MANDATS EMIS		
Article (2)	Libellé (2)	Montant
	Opérations d'équipement n°...(1 ligne par opé.)	
	Opé. c/ de tiers n°...(1 ligne par opé.)	
Total des dépenses réelles		
Total des dépenses d'ordre		
TOTAL GENERAL		

A7.2.2 - SECTION D'INVESTISSEMENT - RECETTES

RECETTES - TITRES EMIS		
Article (2)	Libellé (2)	Montant
13	SUBVENTIONS D'INVESTISSEMENT RECUES	820 153 854
1321	Subventions d'équipement non transférables Etat & Etablissements nationaux	361 164 406
1323	Subventions d'équipement non transférables Provinces	212 723 991
1326	Subventions d'équipement non transférables Autres Etablissements publics locaux	9 999 646
1328	Autres subventions d'équipement non transférables	
1341	Dotation d'équipement des territoires ruraux	229 740 811
1342	Fonds affectés a l'équipement non transférables FIP équipement	6 525 000
16	EMPRUNTS ET DETTES ASSIMILEES	700 405 500
1641	Emprunts en euros	700 000 000
16441	Opérations afférentes à l'emprunt	
165	Dépôts et cautionnements reçus	405 500
	Opé. c/ de tiers n°...(1 ligne par opé.)	
Total des recettes réelles		1 520 559 354
Total des recettes d'ordre		
TOTAL GENERAL		1 520 559 354

(1) Compléter par le nom du service assujetti à la TVA.

(2) Détailler les chapitres budgétaires par article conformément au plan de comptes appliqué par le service.

IV - ANNEXES	IV
ELEMENTS DU BILAN	A7.3.1
ETAT DE REPARTITION DE LA TEOM	

(COMMUNES ET GROUPEMENTS DE 10 000 HABITANTS ET PLUS, article L. 2313-1)

A7.3.1 - SECTION DE FONCTIONNEMENT- DEPENSES

DEPENSES (1)		
Article (2)	Libellé (2)	Montant
67	CHARGES EXCEPTIONNELLES	271 900 000
67441	Subventions exceptionnelles aux budgets annexes	271 900 000
Total des dépenses réelles		271 900 000
<i>Total des dépenses d'ordre</i>		
TOTAL GENERAL		271 900 000

A7.3.1 - SECTION DE FONCTIONNEMENT- RECETTES

RECETTES (1)		
Article (2)	Libellé (2)	Montant
Recettes issues de la TEOM		
7331	Taxe d'enlèvement des ordures ménagères	
Dotation et participations reçues		
Autres recettes de fonctionnement éventuelles		73 137 838
70	PRODUITS DES SERVICES, DU DOMAINE ET VENTES DIVERSES	73 137 838
70841	Mise a disposition du personnel aux budgets annexes, ccas et caisse des écoles	55 000 000
70872	Remboursement de frais par les budgets annexes et les régies municipales	18 137 838
Total des recettes réelles		73 137 838
<i>Total des recettes d'ordre</i>		
TOTAL GENERAL		73 137 838

(1) Dépenses et recettes, directes et indirectes, afférentes à l'exercice de la compétence visée à l'article L. 2313-1 du CGCT.

(2) Détailler les chapitres budgétaires par article conformément au plan de comptes appliqué par la commune ou l'établissement.

(3) Si la commune ou l'établissement applique les provisions semi-budgétaires.

IV - ANNEXES	IV
ELEMENTS DU BILAN	A7.3.2
ETAT DE REPARTITION DE LA TEOM	

(COMMUNES ET GROUPEMENTS DE 10 000 HABITANTS ET PLUS, article L. 2313-1)

A7.3.2 - SECTION D'INVESTISSEMENT- DEPENSES

DEPENSES (1)		
Article (2)	Libellé (2)	Montant
	Remboursement d'emprunts et dettes assimilées	
	Aquisitions d'immobilisations	
	Opération d'équipement n°... (1 ligne par opé.)	
	Autres dépenses éventuelles	
	Opé.c/ de tiers n°... (1 ligne par opé.)	
	Total des dépenses réelles	
	Total des dépenses d'ordre	
	TOTAL GENERAL	

A7.3.2 - SECTION D'INVESTISSEMENT - RECETTES

RECETTES (1)		
Article (2)	Libellé (2)	Montant
	Souscription d'emprunts et dettes assimilées	
	Dotations et subventions reçues	
	Autres recettes éventuelles	
	Opé c/ de tiers n°	
	Total des recettes réelles	
	Total des recettes d'ordre	
	TOTAL GENERAL	

(1) Dépenses et recettes, directes et indirectes, afférentes à l'exercice de la compétence visée à l'article L. 2313-1 du CGCT.

(2) Détailler les chapitres budgétaires par article conformément au plan de comptes appliqué par la commune ou l'établissement.

IV - ANNEXES

IV

ELEMENTS DU BILAN - DETAIL DES OPERATIONS POUR COMPTE DE TIERS

A9

A9 - CHAPITRES D'OPERATIONS POUR COMPTE DE TIERS (Détail)(1)

N° opération : 8301 Intitulé de l'opération : Maitrise ouvrage déléguée de réfection de la passerelle de Ouémo		Date de la délibération :				
	Cumul des réalisations avant l'exercice	Sur l'exercice			Cumul des réalisations au 31/12/N	
		Crédits ouverts (BP+DM+RAR N-1)	Réalisations	Restes à réaliser		Op. à annuler
DEPENSES (a)						
4581 45818301 Opérations sous mandat opération n°8301		31 470 128	31 470 127		1	31 470 127
040 Travaux réalisés par le personnel du mandataire						
041 Opérations d'ordre à l'intérieur de la section						
Annulations sur dépenses (c)(3)						
Dépenses nettes (a-c)		31 470 128	31 470 127		1	31 470 127
RECETTES (b)						
4582 45828301 Opérations sous mandat opération n°8301		31 470 128	31 470 127		1	31 470 127
040 Financement par le mandataire						
041 Financement par emprunt à la charge du tiers						
Annulations sur recettes (d) (3)						
Recettes nettes (b-d)		31 470 128	31 470 127		1	31 470 127

(1) Ouvrir un cadre par opération pour compte de tiers.

(2) Inscrive le chapitre et la nature des travaux.

(3) Le chapitre 45 doit être détaillé conformément au plan de comptes, tant en dépenses qu'en recettes.

(4) Indiquer le chapitre.

IV - ANNEXES

IV

ELEMENTS DU BILAN - DETAIL DES OPERATIONS POUR COMPTE DE TIERS

A9

A9 - CHAPITRES D'OPERATIONS POUR COMPTE DE TIERS (Détail)(1)

N° opération : 7101 Intitulé de l'opération : Travaux de sécurisation des talus		Date de la délibération : 22 décembre 2022				
	Cumul des réalisations avant l'exercice	Sur l'exercice			Cumul des réalisations au 31/12/N	
		Crédits ouverts (BP+DM+RAR N-1)	Réalisations	Restes à réaliser		Op. à annuler
DEPENSES (a)						
4541 45417101 Travaux effectués d'office pour le compte de tiers		3 516 000	3 514 430		1 570	3 514 430
040 Travaux réalisés par le personnel du mandataire						
041 Opérations d'ordre à l'intérieur de la section						
Annulations sur dépenses (c)(3)						
Dépenses nettes (a-c)		3 516 000	3 514 430		1 570	3 514 430
RECETTES (b)						
4542 Travaux effectués d'office pour le compte de tiers		3 516 000	3 514 430		1 570	3 514 430
040 Financement par le mandataire						
041 Financement par emprunt à la charge du tiers						
Annulations sur recettes (d) (3)						
Recettes nettes (b-d)		3 516 000	3 514 430		1 570	3 514 430

(1) Ouvrir un cadre par opération pour compte de tiers.

(2) Inscrive le chapitre et la nature des travaux.

(3) Le chapitre 45 doit être détaillé conformément au plan de comptes, tant en dépenses qu'en recettes.

(4) Indiquer le chapitre.

IV-ANNEXES		IV
ELEMENTS DU BILAN ETAT DES TRAVAUX EN REGIE		A11

BUDGET PRINCIPAL

SECTION DE FONCTIONNEMENT

Chapitre	Nature	Libellé	Mandats émis	Titres émis
011	-	Charges à caractère général	14 452 547	
012	-	Charges de personnel	64 939 307	
042	722	Travaux en régie		79 391 854

SECTION D'INVESTISSEMENT

Chapitre	Opération	Nature	Libellé	Mandats émis
040	0501	2128	Travaux en régie aménagements de terrains	464 913
		2135	Travaux en régie Installations générales, agencements, aménagts des constructions	485 964
		2151	Travaux en régie réseaux de voirie	118 243
		2152	Travaux en régie installations de voirie	76 076
		2158	Travaux en régie autres installations, matériel et outillage technique	277 166
		21318	Travaux en régie autres Bâtiments publics	5 616 199
		21532	Travaux en régie réseaux d'assainissement	70 371
		21568	Travaux en régie autre matériel et outillage d'incendie et de défense civile	22 254
	1101	21318	Travaux en régie autres Bâtiments publics	33 810
	1104	2152	Travaux en régie installations de voirie	432 399
	1105	2148	Travaux en régie autres constructions sur sol d'autrui	2 754 601
	2101	2128	Travaux en régie aménagements de terrains	3 724 093
		2135	Travaux en régie Installations générales, agencements, aménagts des constructions	1 775 065
		2184	Travaux en régie autres immobilisations corporelles Mobilier	31 966
		2188	Travaux en régie autres immobilisations corporelles	34 947
		21312	Travaux en régie bâtiments publics scolaires	4 291 184
		21318	Travaux en régie autres Bâtiments publics	10 032
		21532	Travaux en régie réseaux d'assainissement	14 948
		21568	Travaux en régie autre matériel et outillage d'incendie et de défense civile	27 988
	3101	2128	Travaux en régie aménagements de terrains	2 886 966
		2148	Travaux en régie autres constructions sur sol d'autrui	58 805
		21318	Travaux en régie autres Bâtiments publics	122 514
	4101	2128	Travaux en régie aménagements de terrains	842 171
		2135	Travaux en régie Installations générales, agencements, aménagts des constructions	22 040
		2151	Travaux en régie réseaux de voirie	14 725
		2152	Travaux en régie installations de voirie	34 234
		2158	Travaux en régie autres installations, matériel et outillage technique	62 015
		2188	Travaux en régie autres immobilisations corporelles	62 905
		21318	Travaux en régie autres Bâtiments publics	4 684 097
		21532	Travaux en régie réseaux d'assainissement	51 778
	5101	2128	Travaux en régie aménagements de terrains	383 960
		2151	Travaux en régie réseaux de voirie	14 983
		21318	Travaux en régie autres Bâtiments publics	183 642
	5114	21318	Travaux en régie autres Bâtiments publics	638 694
	6101	21532	Travaux en régie réseaux d'assainissement	803 495
	7101	2128	Travaux en régie aménagements de terrains	1 652 395
		2151	Travaux en régie réseaux de voirie	3 650 695
		2152	Travaux en régie installations de voirie	9 660
	7119	2151	Travaux en régie réseaux de voirie	11 568 787
		2152	Travaux en régie installations de voirie	2 700 186
7121	2151	Travaux en régie réseaux de voirie	2 577 397	
7123	2151	Travaux en régie réseaux de voirie	6 339 241	
7202	2151	Travaux en régie réseaux de voirie	2 939 161	
7203	2151	Travaux en régie réseaux de voirie	2 630 445	
7301	21534	Travaux en régie réseaux d'électrification	1 789 581	
8102	2128	Travaux en régie aménagements de terrains	353 625	
8301	2128	Travaux en régie aménagements de terrains	1 046 779	
8318	2128	Travaux en régie aménagements de terrains	923 013	
	2148	Travaux en régie autres constructions sur sol d'autrui	563 308	
	2151	Travaux en régie réseaux de voirie	9 518 338	

Ratio

	Montant
Recette 722	79 391 854
Recettes réelles d'exploitation	18 171 994 897
Recettes 722 / recettes réelles d'exploitation	0,44%

IV - ANNEXES

ENGAGEMENTS HORS BILAN
ETAT DES EMPRUNTS GARANTIS PAR LA COMMUNE OU L'ETABLISSEMENT

B1.1

*Les documents financiers et comptables de ces organismes sont mis à la disposition du public à l'Hotel de ville.
Toute personne a le droit de demander communication sur place et de prendre copie totale ou partielle à ses frais.*

Nature de l'engagement	Nom de l'organisme	Raison sociale de l'organisme	Nature juridique de l'organisme	Montant de l'engagement
Garantie ou cautionnement d'un emprunt	Syndicat Intercommunal du Grand Nouméa	SIGN	Organisme de regroupement	2 264 319 809 F/CFP

IV - ANNEXES	IV
Liste des concours attribués à des tiers en nature ou en subventions	B1.7

DIRECTION	DIVISION OU SERVICE	CATEGORIE DE BENEFICIAIRE	TYPE DE PRESTATION EN NATURE	VALORISATION NUMERAIRE (en F/CFP)
SECRETARIAT GENERAL				
CAB	CAB	Associations	Mise à disposition de la salle d'honneur	6 965 000
		Ecoles		
		Entreprises privées		
		Etablissements publics		
PÔLE AMENAGEMENT				
DACP	DACP	Associations	Mise à disposition de locaux, salle de classe	82 747 483
PÔLE VIE LOCALE				
DVCES	SMS	Associations	Mise à disposition de barrière et estrades et locaux	18 895 000
		Autres administrations (Douanes, DTPN, ...)	Mise à disposition de locaux	37 500
		Organisations politiques	Mise à disposition de locaux	12 000
DCPR	DCPR	Associations	Mise à disposition de locaux	34 820 838
DPV	SVDC	Associations	Mise à disposition de locaux avec et sans vidéo projecteur	3 738 000
		Autres administrations (HC, VR,...)		380 000
PÔLE RESSOURCES				
DSI	CS	Associations	Fournitures de postes informatiques pour les concours informatiques et un festival de design numérique	400 000

TOTAL GENERAL :	147 995 821
------------------------	--------------------

IV - ANNEXES	IV
Liste des concours attribués à des tiers en nature en subventions de fonctionnement	B1.7

65732 : SUBVENTIONS DE FONCTIONNEMENT À LA NOUVELLE-CALÉDONIE		
Bénéficiaire	Objet	Montant
TRESORERIE GENERALE NC PAIERIE NC	SUBV 2023/818 GNC DECRO SCOLAIRE COLLEGE	9 000 000
Total :		9 000 000

65733 : SUBVENTIONS DE FONCTIONNEMENT AUX PROVINCES		
Bénéficiaire	Objet	Montant
PROVINCE SUD DERES	FAC. BORD 56 TITRE 376 DU 02/02/2023	55 250 000
PROVINCE SUD DERES	FAC. TITRE 3133 BORD 688 DU 02/12/2022	55 250 000
TG DE NC TRESORERIE PSUD P C MAIRIE NEA	RATTACHEMENT DES CHARGES ANNEE : 22	-55 250 000
Total :		55 250 000

657358 : AUTRES GROUPEMENTS DE COLLECTIVITÉS		
Bénéficiaire	Objet	Montant
SPL SUD TOURISME AGENCE D ATTRACTIVITE	SUBV 2022 SPL AGENCE ATTRACT SUD TOURISM	12 790 000
SPL SUD TOURISME AGENCE D ATTRACTIVITE	SUBV SPL DELIB 2023/800	15 000 000
TG DE NC TRESORERIE PSUD P C MAIRIE NEA	RATTACHEMENT DES CHARGES ANNEE : 22	-12 790 000
Total :		15 000 000

657361 : SUBVENTIONS DE FONCTIONNEMENT CAISSE DES ÉCOLES		
Bénéficiaire	Objet	Montant
TG DE NC TRESORERIE PSUD P C CDE VDN	AVANCE / SUBV 2023 DELIB 2022/1314	178 500 000
TG DE NC TRESORERIE PSUD P C CDE VDN	PARTICIPATION VDN AOUT 2023	45 000 000
TG DE NC TRESORERIE PSUD P C CDE VDN	PARTICIPATION VDN AVRIL 2023	45 000 000
TG DE NC TRESORERIE PSUD P C CDE VDN	PARTICIPATION VDN DECEMBRE 2023	44 500 000
TG DE NC TRESORERIE PSUD P C CDE VDN	PARTICIPATION VDN JUILLET 2023	45 000 000
TG DE NC TRESORERIE PSUD P C CDE VDN	PARTICIPATION VDN JUIN 2023	45 000 000
TG DE NC TRESORERIE PSUD P C CDE VDN	PARTICIPATION VDN MAI 2023	45 000 000
TG DE NC TRESORERIE PSUD P C CDE VDN	PARTICIPATION VDN NOVEMBRE 2023	45 000 000
TG DE NC TRESORERIE PSUD P C CDE VDN	PARTICIPATION VDN OCTOBRE 2023	45 000 000
TG DE NC TRESORERIE PSUD P C CDE VDN	PARTICIPATION VDN SEPTEMBRE 2023	45 000 000
TG DE NC TRESORERIE PSUD P C CDE VDN	SUBV 2023/809 CDE ACCOMP SCOLARITE 2023	12 000 000
Total :		595 000 000

657362 : SUBVENTIONS DE FONCTIONNEMENT CCAS		
Bénéficiaire	Objet	Montant
TG DE NC TRESORERIE PSUD P C CCAS VDN	AVANCE / SUBV 2023 DELIB 2022/1315	111 337 500
TG DE NC TRESORERIE PSUD P C CCAS VDN	DOTATION CCAS 2T2023	109 368 500
TG DE NC TRESORERIE PSUD P C CCAS VDN	DOTATION CCAS 3T2023	109 368 500
TG DE NC TRESORERIE PSUD P C CCAS VDN	DOTATION CCAS 4T2023	50 745 000
TG DE NC TRESORERIE PSUD P C CCAS VDN	DOTATION CCAS 4T2023 (2EME PARTIE)	44 145 000
TG DE NC TRESORERIE PSUD P C MAIRIE NEA	RATTACHEMENT DES CHARGES ANNEE : 22	-8 325 000
TG DE NC TRESORERIE PSUD P C MAIRIE NEA	REGUL SOLDE RATTACHEMENT C/657362	8 325 000
Total :		424 964 500

65737 : SUBVENTIONS DE FONCTIONNEMENT AUX AUTRES ÉTABLISSEMENTS PUBLICS		
Bénéficiaire	Objet	Montant
BIBLIOTHEQUE BERNHEIM	SUB 2023/462 - BIBLIOTHEQUE BERNHEIM	12 150 000
CONSERVATOIRE DE MUSIQUE ET DE DANSE NC	SUB 2023/1375 - CONSERVATOIRE DE MUSIQUE	9 000 000
Total :		21 150 000

6574 : SUBVENTIONS DE FONCTIONNEMENT AUX ASSOCIATIONS & AUTRES PERSONNES DE DROIT PRIVÉ		
Bénéficiaire	Objet	Montant
AGM NOUMEA 2023	SUBV 2023 LA TABLE RONDE DELIB 2023/770	250 000
AMICALE ANCIENS COMBATTANTS	SUBV 2023/221 ADAC NC	50 000
AMICALE DES OPERATIONS EXTERIEURES	SUBV 2023/1215 OPEX-NC	100 000
AMICALE PAYS BASQUE ET SUD OUEST	SUB.AAP 2024 - AMICALE BASQUE	600 000
AS ALLIANCE CHAMPLAIN	SUB 2023/1376 - ALLIANCE CHAMPLAIN	100 000
AS AMICALE DE LA VDN	AVANCE / SUBV 2023 DELIB 2022/1318	2 500 000
AS AMICALE DE LA VDN	SOLDE SUBVENTION ANNUELLE	3 700 000
AS ASSOCIATION SALOMON	SUB 2023/1376 - ASSOCIATION SALOMON	60 000
AS CALEDOCLEAN	FAC. DELIB 2023-1384 DU 07/11/2023	500 000
AS CERCLE MUSEE VILLE NEA	SUB 2023/798 - CERCLE DES MUSEES VDN	100 000
AS CERCLE NAGEURS CALEDONIENS	SUBV2023/457-CNC NAGEURS	50 000
AS CERCLE NAUTIQUE CALEDONIEN	SUBV2023/457-CNC NAUTIQUE	300 000
AS COMITE REGIONAL DE BOXE DE NC	SUB.AAP 2024 - COMITE REGIONAL BOXE	540 000
AS CTE GESTION SALLE M JOCTEUR	SUBV.2023/1372 - COMITE MARIUS JOCTEUR	600 000
AS CTE MARATHON INTERNATIONAL NC	SUBV2023/1223-COMINC	300 000
AS CTE REGIONAL GYMNASTIQUE NC	SUBV2023/1223-COMITE REGIONAL DE GYM NC	800 000
AS CULTURE ET LOISIRS	AVANCE / SUBV 2023 DELIB 2022/1316	8 700 000

AS CULTURE ET LOISIRS	SUBV 2023 ASS LOIS CULT DELIB 2023/771	20 300 000
AS DEPOTAGE MANUTENTION NOUMEA	SUBV 2023 456 INSERT SOCIALE ADMN 2023	1 000 000
AS DEVELOP ART MECQ INDUST COMM	SUB 2023/797 - ADAMIC	2 000 000
AS ECOLE CIRQUE NLE CALEDONIE	SUB 2023/461 - ECOLE DU CIRQUE DE NC	13 150 000
AS EXPRESSIONS CULTURELLES	SUB 2023/798 - EXPRESSIONS CULTURELLES	3 250 000
AS FRANCAISE DES MAIRES NC	SUBVENTION CONGRES DES MAIRES	3 630 000
AS FUTSAL CLUB FERRAND	SUBV2023/801-FC FERRAND	50 000
AS HIPPIQUE LA GOURMETTE	SUBV.2023/1372 - LA GOURMETTE	100 000
AS JEEP ARMY CLUBS CALEDONIEN	SUB 2023/1221 - JEEP ARMY CLUB	150 000
AS JEUNESSE EN COULEUR	SUBV 2022/285 CVL/AJC	99 580
AS LE CHAPITO NC	SUB 2023/795 - LE CHAPITO	5 000 000
AS L ECOLE CALEDONIENNE DU VELO	SUBV2023/1223-ECV	50 000
AS L ECOLE CALEDONIENNE DU VELO	SUBV2023/801-ECV	50 000
AS LES EDITIONS POPULAIRES RADIO DJIIDO	SUBV 2023 ASS EDIPO DELIB 2023/773	1 000 000
AS LES KIDAMS	SUB 2023/798 - LES KIDAMS	100 000
AS LE SOUVENIR FRANCAIS	SUBV 2023/221 LE SOUVENIR FRANCAIS	50 000
AS LIGUE CAL TENNIS DE TABLE	SUBV2023/801-LIGUE TENNIS DE TABLE-INTER	100 000
AS LIGUE CAL TENNIS DE TABLE	SUBV2023/801-LIGUE TENNIS DE TABLE-PARA	100 000
AS LIVRE MON AMI	SUB 2023/1221 - LIVRE MON AMI	250 000
AS MEDIC LUT CTRE IVRESSE PUBL	AVANCE / SUBV 2023 DELIB 2022/1317	5 545 000
AS MEDIC LUT CTRE IVRESSE PUBL	SUBV 2023/812 AMLIPM	6 319 588
AS MISS CALEDONIE P MISS FRANCE	SUB 2023/799 - MISS NOUVELLE-CALÉDONIE	70 000
AS MUSEE MARITIME DE NC	SUB 2023/794 - MUSEE MARITIME	5 500 000
AS OCCE JEAN MERMOUD	SUBV 2023/458 SORTIE SCOLAIRE/MERMOUD	72 000
AS OCCE KAMERE 2	SUBV 2023/458 SORTIE SCOLAIRE/FONROBERT	48 000
AS OCCE KAMERE 2	SUBV 2023 807 SORTIE LCK FONROBERT	26 800
AS OCCE LES PERVENCHES	SUBV 2023/458 SORTIE SCOLAIRE/PERVENCHES	48 000
AS OCCE LES PERVENCHES	SUBV 2023 807 SORTIE LCK PERVENCHES	13 200
AS OFFICE CENTRAL COOP ECOLE A CHARBONNEAUX	SUBV 2023/458 SORTIE SCOLAIRE/CHARBONNEA	66 000
AS OFFICE CENTRAL COOP ECOLE A COSNIER	SUBV 2023/458 SORTIE SCOLAIRE/COSNIER	48 000
AS OFFICE CENTRAL COOP ECOLE A ECOLE	SUBV 2023 806 OCCE EMBELLISSONS NOS ECOL	400 000
AS OFFICE CENTRAL COOP ECOLE A ECOLE	SUBV 2023 806 OCCE TRANSPORT SPECTACLE	600 000
AS OFFICE CENTRAL COOP ECOLE A LOMONT	SUBV 2023/458 SORTIE SCOLAIRE/LOMONT	54 000
AS OFFICE CENTRAL COOP ECOLE A PERRAUD	SUBV 2023/458 SORTIE SCOLAIRE/PERRAUD	54 000
AS OFFICE CENTRAL COOP ECOLE C BICHON	SUBV 2023/458 SORTIE SCOLAIRE/BICHON	60 000
AS OFFICE CENTRAL COOP ECOLE C BOLETTI	SUBV 2023/458 SORTIE SCOLAIRE/BOLETTI	30 000
AS OFFICE CENTRAL COOP ECOLE C BOLETTI	SUBV 2023 806 SORTIE TEREEMBA BOLETTI	90 000
AS OFFICE CENTRAL COOP ECOLE C KOCH	SUBV 2023/458 SORTIE SCOLAIRE/KOCH/CAPUC	102 000
AS OFFICE CENTRAL COOP ECOLE C TEYSSANDIER	SUBV 2023/458 SORTIE SCOLAIRE/CTDL/POUCE	54 000
AS OFFICE CENTRAL COOP ECOLE D TALON	SUBV 2023/458 SORTIE SCOLAIRE/TALON	36 000
AS OFFICE CENTRAL COOP ECOLE D TALON	SUBV 2023 806 SORTIE POE TALON	100 000
AS OFFICE CENTRAL COOP ECOLE E DESBROSSE	SUBV 2023/458 SORTIE SCOLAIRE/DESBROSSE	66 000
AS OFFICE CENTRAL COOP ECOLE E DESBROSSE	SUBV 2023 806 SORTIE POE DESBROSSE	75 000
AS OFFICE CENTRAL COOP ECOLE E RISBEC	SUBV 2023/458 SORTIE SCOLAIRE/RISBEC	66 000
AS OFFICE CENTRAL COOP ECOLE F GRISCELLI	SUBV 2023/458 SORTIE SCOLAIRE/GRISCELLI	42 000
AS OFFICE CENTRAL COOP ECOLE F GRISCELLI	SUBV 2023 806 AMENAGEMENT CLASSE GRISCEL	54 000
AS OFFICE CENTRAL COOP ECOLE F LERICHE	SUBV 2023/458 SORTIE SCOLAIRE/LERICHE	66 000
AS OFFICE CENTRAL COOP ECOLE F SURLEAU	SUBV 2023/458 SORTIE SCOLAIRE/SURLEAU	54 000
AS OFFICE CENTRAL COOP ECOLE G LODS	SUBV 2023/458 SORTIE SCOLAIRE/LODS	48 000
AS OFFICE CENTRAL COOP ECOLE G LODS	SUBV 2023 806 COIN ACTIVITE CLIS LODS	45 000
AS OFFICE CENTRAL COOP ECOLE LES IRIS	SUBV 2023/458 SORTIE SCOLAIRE/IRIS	42 000
AS OFFICE CENTRAL COOP ECOLE LES LYS	SUBV 2023/458 SORTIE SCOLAIRE/LYS	24 000
AS OFFICE CENTRAL COOP ECOLE LES PENSEES	SUBV 2023/458 SORTIE SCOLAIRE/PENSEES	36 000
AS OFFICE CENTRAL COOP ECOLE LES PENSEES	SUBV 2023 807 SORTIE LCK PENSEES	5 400
AS OFFICE CENTRAL COOP ECOLE LES ROSES	SUBV 2023/458 SORTIE SCOLAIRE/ROSES	30 000
AS OFFICE CENTRAL COOP ECOLE M ARSAPIN	SUBV 2023/458 SORTIE SCOLAIRE/ARSAPIN	30 000
AS OFFICE CENTRAL COOP ECOLE M ARSAPIN	SUBV 2023 806 FESTIVITE FERMETURE ARSAP	40 000
AS OFFICE CENTRAL COOP ECOLE M BROCQUET	SUBV 2023/458 SORTIE SCOLAIRE/BROCQUET	66 000
AS OFFICE CENTRAL COOP ECOLE M CACOT	SUBV 2023/458 SORTIE SCOLAIRE/CACOT	30 000
AS OFFICE CENTRAL COOP ECOLE M COURTOT	SUBV 2023/458 SORTIE SCOLAIRE/COURTOT/GE	102 000
AS OFFICE CENTRAL COOP ECOLE M COURTOT	SUBV 2023 806 SORTIE POE GERVOLINO	100 000
AS OFFICE CENTRAL COOP ECOLE M HAVET	SUBV 2023/458 SORTIE SCOLAIRE/HAVET	66 000
AS OFFICE CENTRAL COOP ECOLE R BURCK	SUBV 2023/458 SORTIE SCOLAIRE/BURCK	54 000
AS OFFICE CENTRAL COOP ECOLE S RUSSIER	SUBV 2023/458 SORTIE SCOLAIRE/RUSSIER	54 000
AS OFFICE CENTRAL COOP ECOLE TROUILLOT/HIBISCUS	SUBV 2023/458 SORTIE SCOLAIRE/TROUILLOT/	90 000
AS OFFICE CENTRAL COOP ECOLE Y DUPONT	SUBV 2023/458 SORTIE SCOLAIRE/DUPONT	60 000
AS OFFICE CENTRAL COOPERATION P BOYER/CARLIER	SUBV 2023/458 SORTIE SCOLAIRE/BOYER/CARL	90 000
AS OFFICE CENTRAL COOPER ECOLE M AMIOT	SUBV 2023/458 SORTIE SCOLAIRE/AMIOT	66 000
AS OFFICE CENTRAL COOP ECOLE LES OEILLETES	SUBV 2023/458 SORTIE SCOLAIRE/OEILLETES	36 000
AS OFFICE CENTRAL COOP ECOLE LES OEILLETES	SUBV 2023 807 SORTIE LCK OEILLETES	16 800
AS OFFICE CENTRAL COOPERATION ECOLE S LAIGLE	SUBV 2023/458 SORTIE SCOLAIRE/LAIGLE	84 000
AS PARNTS AMIS PERS HAND INTEL	SUBV 2023 806 FONCTIONNEMENT CLASSE APEI	450 000
AS PASPORT PERI SCOL ANIMA SPORT	SUBV 2023 455 CVL PASPORT VERSEMENT 1	2 481 500
AS RADIO AMATEURS NLE CALEDONIE	SUBV 2023 RADIOS AMATEURS DELIB 2023/770	50 000
AS REGIONAL CREATIONS ARTS NATURE EDITIONS	SUB 2023/1221 - ARGANE	50 000
AS REVUE JURID POLITIQ ECONO NC	SUBV 2023 REV JUR & ECO DELIB 2023/770	50 000
ASS BIEN ETRE ET HARMONIE A TUBAND NC	SUBV 2023 805 ABEHT NC	107 000
ASS CALEDONIENNE AMICALES SOUS-MARINIERS	SUBV 2023 ACASM REDOUTAB DELIB 2023/770	50 000
AS SCI FI CLUB	SUB 2023/798 - SCI-FI CLUB	100 000
ASS DES LOCATAIRES DE UARE BAY	SUBV 2023 1381 AS LOCATAIRES DE UARE BAY	300 000
ASS MEDECINE URGENCE DE NC	SUBV 2023/221 AMUNC SAMUCAL	300 000
ASSO CAFE MUSIQUE LE MOUV	SUB 2023/1220 - LE MOUV	11 600 000

ASSO CAL ANIMATION FORMATION	SUBV 2023 452 CVL ACAF VERSEMENT 1	2 514 500
ASSOCIATION AUBERTIN	SUBV 2022 AUBERTIN	500 000
ASSOCIATION CALEDONIA 687	SUB 2023/798 - CALEDONIA +687	490 000
ASSOCIATION DUMBEA COMMUNICATION	SUBV 2023 ASS DUMBEA COM DELIB 2023/772	10 000 000
ASSOCIATION MAMAN ONIS	SUBV 2023 805 ASSOCIATION MAMAN ONIS	200 000
ASSOCIATION POUR MIEUX VIVRE A MAGENTA TOUR	SUBV 2022 MIEUX VIVRE A MAGENTA	300 000
ASSOCIATION SPORTIVE PACIFIQUE XIII	SUBV2023/457-AS.SPORT. PACIFIQUE XIII	100 000
ASSOCIATION SPORTS URBAINS NC	SUB.AAP 2024 - SPORTS URBAINS NC	300 000
ASSO LES VELOS DU COEUR	SUBV 2022 LES VELOS DU COEURS	200 000
ASSO LES VELOS DU COEUR	SUBV 2023 1381 LES VELOS DU COEUR	200 000
AS SPORT EVEIL ATTITUDE	SUBV 2023 453 CVL SEA VERSEMENT 1	396 000
AS SPORTIVE 6E KM	SUB.AAP 2024 - AS6EME (SECT. BASKET)	810 000
AS SPORTIVE 6E KM	SUB.AAP 2024 - AS 6EME (SECT. BOXE)	300 000
AS SPORTIVE DE MAGENTA	FAC. DELIB 2023-1373 DU 09/11/2023	1 750 000
AS SPORTIVE DE MAGENTA	SUBV.2023/1372- AS MAGENTA (SECT. ATHLE)	100 000
AS SPORTIVE OLYMPIQUE DE NOUMEA	SUBV.2023/1372 - OLYMPIQUE DE NOUMEA	200 000
AS STE ETUDES HISTORIQUES DE NC	SUB 2023/1376 - STE D'ETUDES HISTORIQUES	300 000
AS STE NATIONALE SAUVETAGE MER	SUBVENTION SNSM DELIB 2023-1364	1 000 000
AS STE PROTECTRICE ANIMAUX NC	SUBV 2023/221 SPANC	700 000
AS SURVEIL CALEDONIE QUALITE AIR	FAC. DELIB 2023-1383 DU 07/11/2023	4 850 000
AS SURVEIL CALEDONIE QUALITE AIR	SUBVENTION	4 950 000
AS TENNIS CLUB DU RECEIVING	SUBV.2023/1372 - TENNIS CLUB RECEIVING	100 000
AS THEATRE DE L ILE	SUB 2023/460 - THEATRE DE L'ILE	34 175 000
AS TROC EN JAMBES TROUPE DE DANSE DE N C	SUB 2023/798 - TROC EN JAMBES	300 000
AS VELOCE CLUB CALEDONIEN	SUBV2023/1223-VCC	50 000
AU SERVICE DE NOS RETRAITES	FAC. DELIB2023/1363 DU 09/11/2023	4 000 000
CHAMBRE COMMERCE INDUSTRIE NC	SUBV 2023/476 CCI-NC	2 441 293
CLUSTER MARITIME N C	OCEAN HACKATHON - SUBV 2023/814	100 000
COLLEGE GEORGES BAUDOIX	SUBV 2023 AS COLL BAUDOIX DELIB 2023/770	100 000
COLLEGE MARIOTTI	SUB 2023/799 - COLLEGE JEAN MARIOTTI	100 000
COMITE DE PROMOTION SANTE SEXUELLE EN N C	SUBV INSERT SOCIALE CP2S 2023	1 500 000
COMITE REGIONAL D EQUITATION DE NC	SUBV2023/1223-COMITE REGIONAL EQUITATION	200 000
COOPERATIVE GROUPE SCO NOELL MOUCHET	SUBV 2023/458 SORTIE SCOLAIRE/NOELL/MOUC	66 000
COOPERATIVE GROUPE SCO NOELL MOUCHET	SUBV 2023 807 SORTIE LCK NOELL-MOUCHET	13 000
CROIX ROUGE FRANCAISE DELEGATION NC ASS	SUBV INSERT SOCIALE CROIX ROUGE NC 2023	1 000 000
DDEC ECOLE SAINT JEAN BAPTISTE	SUB 2023/1222 - ECOLE ST JEAN-BAPTISTE	100 000
DEC DIRECT DIOCES ENSEIGN CATHOLIQUE	SUBV 2023/227 PARTICIPATION DDEC	84 000 000
EBET	SUBV 2023 805 EBET	150 000
ECOLE DE SPORTS ET DE LOISIRS	SUBV 2023 451 CVL ESL VERSEMENT 1	1 716 500
FEDERATION OEUVRES LAIQUES DE NC	SUB 2023/796 - FOL	3 000 000
FEDERATION OEUVRES LAIQUES DE NC	SUBV 2022/288 CVL/FOL	3 497 648
FEDERATION OEUVRES LAIQUES DE NC	SUBV 2023 450 CVL FOL VERSEMENT 1	1 991 000
FETE LE MUR NC	SUB.AAP 2024 - FETE LE MUR NC	500 000
FONDATION DE LA FRANCE LIBRE	SUBV 2023 FFL DELIB 2023/770	200 000
FORET SECHE MONT VENUS	FAC. DELIB 2023-1384 DU 07/11/2023	100 000
FORET SECHE MONT VENUS	SUBVENTION DELIBERATION 2022/1345	100 000
JEUNES ET TOILES ASS	SUB 2023/793 - JEUNES ET TOILES	6 600 000
L ACCUEIL	SUBV 2023 456 INS SOC L ACCUEIL 2023	500 000
LES ENFANTS DU BONHEUR DE DUCOS	SUBV 2023 805 ENFANTS DU BONHEUR DUCOS	300 000
LES MAMANS DE L ESPERANCE	SUBV 2023 1381 LES MAMANS DE L'ESPERANCE	280 000
LES VILLAGES DE MAGENTA	SUBV 2023 449 CVL ALVM VERSEMENT 1	3 900 500
MAMANS DE MARCONIE	SUBV 2023 805 MAMANS DE MARCONIE	150 000
MARCHE SAKAMOTO SOLEIL AS	SUBV 2022 MARCHE SAKAMOTO SOLEIL	265 000
MARINS ET MARINS ANCIENS COMBATTANTS NC	SUBV 2023 AMMAC NC DELIB 2023/770	100 000
MOCAMANA L ESPRIT NATURE	SUBVENTION 2022/1345	100 000
MWAKA GR	SUBV 2023 805 MWAKA GE	300 000
NEOTECH ASS	MOTION JUICE DESIGN - SUBV 2023/814	200 000
OCCE ECOLE MARGUERITE LEFRANCOIS	SUBV 2023/458 SORTIE SCOLAIRE/LEFRANCOIS	30 000
OFFICE CENTRAL DE LA COOPERATION EC LES PETUNIAS	SUBV 2023 1371 LIVRES JEUNESSE PETUNIAS	77 600
OFFICE CENTRAL DE LA COOPERATION EC LES PETUNIAS	SUBV 2023/458 SORTIE SCOLAIRE/PETUNIAS	24 000
OFFICE CENTRAL DE LA COOPERATION ECOLE LES ORCHIDE	SUBV 2023/458 SORTIE SCOLAIRE/ORCHIDEES	42 000
OFFICE CENTRAL DE LA COOPERATION ECOLE LES ORCHIDE	SUBV 2023 807 SORTIE LCK ORCHIDEES	17 200
OFFI CENTRAL COOP A L ECOLE GUY CHAMPMOREAU	SUBV 2023/458 SORTIE SCOLAIRE/CHAMPMOREA	54 000
OPEN	CAPTURE THE FLAG - SUBV 2023/814	100 000
RUGBY CLUB CALEDONIEN	SUB.AAP 2024 - RUGBY CLUB CALEDONIEN	500 000
SEIMEC	SUBV 2022 SEIMEC	150 000
SEM SUD HABITAT	FAC. C 2022-042 DU 04/04/2022	200 000
SEM SUD HABITAT	FAC. C 2022-131 DU 25/07/2022	200 000
SEM SUD HABITAT	FAC. C 2023-101 DU 19/06/2023	200 000
SOCIETE DES REGATES CALEDONIENNES	SUBV2023/457-STE REGATES CALEDONIENNES	100 000
SOCIETE NATIONALE D ENTRAIDE DE LA MEDAILLE	SUBV 2023/1215 SNEMM	50 000
SOCIETE SPORTIVE DE NC	SUBV.2023/1372 - SSNC	200 000
STIMULUS NC	SUB 2023/1221 - STIMULUS NC	200 000
TEMOIGNAGE D UN PASSE	SUB 2023/798 - TEMOIGNAGE D'UN PASSE	1 740 000
TG DE NC TRESORERIE PSUD P C MAIRIE NEA	RATTACHEMENT DES CHARGES ANNEE : 22	-10 562 228
TG DE NC TRESORERIE PSUD P C MAIRIE NEA	RATTACHEMENT DES CHARGES ANNEE : 23	13 980 000
TRACK NC	SUB.AAP 2024 - TRACK NC	700 000
TRACK NC	SUBV2023/1223-TRACKNC(LA MATINEE FORME)	100 000
TRACK NC	SUBV2023/1223-TRACKNC (TRACK ON TOUR)	200 000
TROIS UN QUATRE CAPIEZ	SUBV 2023 805 TROIS UN QUATRE CAPIEZ	150 000
VILLE DE NOUMEA	SUBV 2023/458 SORTIE SCOLAIRE/FRANGIPANI	36 000
VITAL	SUB 2023/1376 - ASSOCIATION VITAL	200 000

VITAL	SUB 2023/799 - ASSOCIATION VITAL	100 000
WILDBARZ SW ASSOCIATION	SUBV2023/457-WILDBARZ	150 000
Total :		297 487 881

6714 : CHARGES EXCEPTIONNELLES SUR BOURSES ET PRIX

Bénéficiaire	Objet	Montant
APIVER	FAC. 2011 DU 08/03/2023	1 900
CHRONO 64	FAC. F202212VDC01 DU 07/12/2022	232 800
ELEGANCE SARL	FAC. 2023/0607 DU 26/06/2023	20 000
KISCAL	FAC. FA052081 DU 29/06/2023	1 700
LA LICORNE	FAC. FAC 7 070 DU 22/06/2023	20 946
LA LICORNE	FAC. FAC 7 239 DU 31/05/2023	52 790
L AS DE TREFLE	FAC. 1481742 DU 11/08/2022	173 470
L ILOT VERT	FAC. FC 25 803 DU 09/05/2023	34 110
L ILOT VERT	FAC. FC 25 850 DU 09/06/2023	21 537
POLYSHOP	FAC. S30 DU 23/06/2023	30 000
QUINCAILLERIE NOUVELLE	FAC. 1351876 DU 10/03/2023	11 399
SARL CHOICE CALEDONIE	FAC. 23071-28499 DU 01/07/2023	60 000
SARL EQUINOXE MARINE	FAC. A346120 DU 10/03/2023	10 456
SARL PONTIJOU	FAC. 667 DU 23/06/2023	10 000
SNC BAMYTECH	FAC. F27071 DU 06/07/2023	188 955
SVC	FAC. FA00008314 DU 23/05/2023	14 310
TG DE NC TRESORERIE PSUD P C MAIRIE NEA	RATTACHEMENT DES CHARGES ANNEE : 22	-406 270
TG DE NC TRESORERIE PSUD P C MAIRIE NEA	RATTACHEMENT DES CHARGES ANNEE : 23	236 710
Total :		714 813

TOTAL GENERAL : 1 418 567 194 F

IV - ANNEXES	IV
Liste des concours attribués à des tiers en nature en subventions d'investissement	B1.7

204151 : BIENS MOBILIERS, MATÉRIEL ET ÉTUDES GROUPEMENT DE COLLECTIVITÉS		
Bénéficiaire	Objet	Montant
SYNDYCAT INTERCOMMUNAL DU GRAND NOUMEA	FAC. BORD 8 TITRE 20 DU 23/03/2023	2 397 701
SYNDYCAT INTERCOMMUNAL DU GRAND NOUMEA	FAC. TITRE 79 BORD 14 DU 23/03/2023	661 966
Total :		3 059 667

204152 : BÂTIMENTS ET INSTALLATIONS GROUPEMENT DE COLLECTIVITÉS		
Bénéficiaire	Objet	Montant
SYNDICAT MIXTE DES TRANSPORTS URBAINS	FAC. TITRE 114 BORD 102 DU 10/10/2023	16 928 460
Total :		16 928 460

20421 : BIENS MOBILIERS, MATÉRIEL ET ÉTUDES PERSONNES DE DROIT PRIVÉ		
Bénéficiaire	Objet	Montant
APE ECOLE MATERNELLE LES LYS	SUBV 2023 806 JEU DE COUR LES LYS	130 000
APE PARENTS D ELEVES ECOLE MATERNELLE HIBISCUS	SUBV 2023 806 JEU DE COUR LES HIBISCUS	240 000
AS DES PARENTS D ELEVES DE L ECOLE F SURLEAU	SUBV 2023 806 JEU DE COUR SURLEAU	300 000
AS LIGUE CALEDONIENNE DE TENNIS	SUBV2023/1223-LIGUE DE TENNIS16483	1 000 000
AS OCCE KAMERE 2	SUBV 2023 806 JEU DE COUR FONROBERT	200 000
AS OFFICE CENTRAL COOP ECOLE E DESBROSSE	SUBV 2023 806 TABLE PIQUE-NIQUE DESBROSS	90 000
GIE SERAIL	GIE SERAIL 2023 - INVEST - SUBV 2023-775	2 000 000
Total :		3 960 000

20422 : BÂTIMENTS ET INSTALLATIONS PERSONNES DE DROIT PRIVÉ		
Bénéficiaire	Objet	Montant
AS CATHEDRALE NOTRE PATRIMOINE	SUBV 2022/543 - LA CATHEDRALE	402 000
AS THEATRE DE L ILE	SUB 2023/460 - THEATRE DE L'ILE	2 000 000
Total :		2 402 000

TOTAL GENERAL :	26 350 127 F
------------------------	---------------------

IV - ANNEXES							IV
ENGAGEMENTS HORS BILAN							
AUTORISATIONS DE PROGRAMME ET AUTORISATION D'ENGAGEMENT							B2.1
B2.1 - SITUATION DES AUTORISATIONS DE PROGRAMME ET CREDITS DE PAIEMENT							
No ou intitulé de l'A.P.	Montant des AP			Montant des CP			
	Pour mémoire AP votée y compris ajustement	Révision de l'exercice 2023	Total cumulé (toutes les délibérations y compris pour 2023)	Crédits de paiement antérieurs (réalisations cumulées au 01/01/2023)(1)	Crédits de paiement ouverts au titre de l'exercice 2023(2)	Crédits de paiement réalisés durant l'exercice 2023	Restes à financer (exercices au delà de 2023)
Dépenses	23 281 934 039	4 051 122 328	27 333 056 367	11 325 728 043	5 719 891 736	5 159 634 749	10 847 693 575
02 2023 1 ACQUISITION MOBILIERS ET MATERIELS		160 414 910	160 414 910				160 414 910
05 2017 1 AMENAGEMENT D'UN CREMATORIUM AU CIMETIERE DU PK5	333 322 021	-5 795	333 316 226	333 099 226	217 000		217 000
05 2019 2 TVX SUR BATIMENTS ET TERRAINS COMMUNAUX	462 214 121	-19 941 068	442 273 053	281 487 889	160 785 164	143 976 863	16 808 301
05 2021 1 REHABILITATION FRANCE AUSTRALE	380 000 000		380 000 000	45 397 397	201 212 600	189 584 267	145 018 336
05 2021 2 REALISATION DU BATIMENT DES ARCHIVES MUNICIPALES	306 000 000	59 968 200	365 968 200	4 377 482	41 590 718	28 821 480	332 769 238
06 2017 1 MATERIEL DE TRANSPORT ET ENGINES	542 100 000	-2 200 528	539 899 472	464 670 002	75 229 470	75 229 470	
06 2022 1 ACQUISITION ET RENOUVELLEMENT PARC ROULANT	507 200 000	8 555 258	515 755 258	48 705 342	98 549 916	51 023 416	416 026 500
07 2020 1 ET DEVELOPPEMENT DU SI - 2020	491 643 394	246 691 018	738 334 412	323 981 517	229 777 895	148 155 609	266 197 286
11 2018 1 VIDEO PROTECTION N°2	245 884 866		245 884 866	224 708 504	21 176 362	19 352 250	1 824 112
11 2020 1 EQUIPEMENT DE SECURITE ET SALUBRITE PUBLIQUE	480 000 000	20 000 000	500 000 000	58 953 167	385 241 150	369 396 788	71 650 045
11 2023 1 VIDEO PROTECTION N°3		27 890 108	27 890 108		27 890 108	8 632 549	19 257 559
11 2023 3 ACTIONS STRATEGIE REQUINS		305 878 728	305 878 728		51 332 720	51 332 720	254 546 008
21 2019 1 EQUIPEMENTS SCOLAIRES	1 262 533 472	-351 923 715	910 609 757	622 862 429	287 747 328	193 364 959	94 382 369
21 2023 1 EQUIPEMENTS DES ECOLES		672 000 000	672 000 000		15 000 000		672 000 000
31 2018 1 TRAVAUX DE REFECTION DE L'AQUARIUM DES LAGONS	135 000 000	-1 296 898	133 703 102	130 403 110	3 299 992	3 299 992	
31 2022 1 REQUALIFICATION DU SITE DE L'EX POLYCLINIQUE	150 000 000	130 000 000	280 000 000	2 465 348	60 014 840	22 255 352	255 279 300
41 2019 1 EQUIPEMENTS SPORTIFS N°1	665 215 514	-49 841 197	615 374 317	346 546 699	184 782 735	156 715 207	112 112 411
41 2021 1 EQUIPEMENTS SPORTIFS N°2	123 695 660	87 433 220	211 128 880	15 600 550	36 528 330	35 823 512	159 704 818
51 2015 2 ACTIONS DE PROXIMITE DES CONSEILS DE SECTEUR	669 757 838	202 088 915	871 846 753	495 097 156	136 749 597	74 265 926	302 483 671
51 2021 1 EQUIPEMENTS DE PROXIMITE 2021	378 000 000	79 997 610	457 997 610	1 471 810	18 925 800	18 042 292	438 483 508
51 2022 1 REHABILITATION MAISON DE QUARTIER MONTRAVEL	80 000 000		80 000 000		2 000 000		80 000 000
61 2019 1 EQUIPEMENTS D'EAU PLUVIALE	514 000 000	-86 319 606	427 680 394	342 120 419	85 559 975	73 516 195	12 043 780
61 2022 1 EQUIPEMENTS EAU PLUVIALE	210 000 000	185 000 000	395 000 000		5 000 000	4 701 600	390 298 400
71 2017 1 AMENAGEMENT DE LA ROUTE DU PORT DESPOINTES	614 554 400	-21 261 421	593 292 979	593 292 979			
71 2017 3 AMENAGEMENT VRD DU QUARTIER DE L'ANSE VATA	1 263 227 022		1 263 227 022	449 726 726	515 159 000	509 367 750	304 132 546
71 2018 1 PROGRAMME AMENAGEMENT DE VOIRIE N°2	714 900 000	-387 053 071	327 846 929	307 854 825	8 162 904	5 437 212	14 554 892
71 2019 1 REFECTION DE CHAUSSEES	2 931 700 000	-135 796 669	2 795 903 331	2 007 377 178	788 526 153	788 359 078	167 075

IV - ANNEXES	IV
ENGAGEMENTS HORS BILAN	
AUTORISATIONS DE PROGRAMME ET AUTORISATION D'ENGAGEMENT	B2.1

B2.1 - SITUATION DES AUTORISATIONS DE PROGRAMME ET CREDITS DE PAIEMENT

No ou intitulé de l'A.P.	Montant des AP			Montant des CP			
	Pour mémoire AP votée y compris ajustement	Révision de l'exercice 2023	Total cumulé (toutes les délibérations y compris pour 2023)	Crédits de paiement antérieurs (réalisations cumulées au 01/01/2023)(1)	Crédits de paiement ouverts au titre de l'exercice 2023(2)	Crédits de paiement réalisés durant l'exercice 2023	Restes à financer (exercices au delà de 2023)
71 2022 1 PROGRAMME AMENAGEMENT DE VOIRIE	1 121 700 000	-49 584 611	1 072 115 389	120 287 678	237 023 880	228 077 627	723 750 084
71 2023 1 AMENAGEMENT ROUTE PORT DESPOINTES PHASE 3		395 500 000	395 500 000		14 500 000	4 875 189	390 624 811
71 2023 3 AMENAGEMENT VOIRIE		2 345 000 000	2 345 000 000				2 345 000 000
72 2020 1 REFECTION DES TROTTOIRS	1 284 000 000	-15 000 000	1 269 000 000	508 599 232	271 399 882	271 320 634	489 080 134
72 2022 1 AMENAGEMENTS DE PISTES CYCLABLES	568 000 000	120 000 000	688 000 000		40 000 000	39 561 433	648 438 567
73 2020 1 PROGRAMME ECLAIRAGE PUBLIC N°3	920 844 428	167 759 009	1 088 603 437	254 807 824	299 795 613	277 646 047	556 149 566
73 2023 1 TRAVAUX D'ECLAIRAGE VDO		300 000 000	300 000 000		55 000 000	54 994 793	245 005 207
81 2016 1 AMENAGEMENT GLOBAL QUAI FERRY	2 598 821 806	-324 872 866	2 273 948 940	2 252 965 573	20 983 367	19 675 337	1 308 030
81 2023 2 SUBVENTION GIE SERAIL		6 000 000	6 000 000		2 000 000	2 000 000	4 000 000
83 2020 1 AMENAGEMENT ESPACES VERTS ET PUBLICS	565 550 000	193 203 807	758 753 807	353 379 754	276 942 605	241 156 201	164 217 852
83 2020 2 AMENAGEMENT DU LITTORAL	2 762 069 497	-217 161 010	2 544 908 487	735 488 227	1 061 786 632	1 049 673 001	759 747 259
Recettes							

(1) Il s'agit des réalisations effectives correspondant aux mandats émis.

(2) Il s'agit du montant prévu initialement par l'échéancier corrigé des révisions.

IV - ANNEXES	IV
ENGAGEMENTS HORS BILAN	
AUTORISATIONS DE PROGRAMME ET AUTORISATION D'ENGAGEMENT	B2.2

B2.2 - SITUATION DES AUTORISATIONS D'ENGAGEMENT ET CREDITS DE PAIEMENT

No ou intitulé de l'A.E.	Montant des AE			Montant des CP			
	Pour mémoire AE votée y compris ajustement	Révision de l'exercice 2023	Total cumulé (toutes les délibérations y compris pour 2023)	Crédits de paiement antérieurs (réalisations cumulées au 01/01/2023)(1)	Crédits de paiement ouverts au titre de l'exercice 2023(2)	Crédits de paiement réalisés durant l'exercice 2023	Restes à financer (exercices au delà de 2023)
Dépenses	44 255 193	495 160 327	539 415 520	2 379 199	188 299 685	172 314 842	364 721 479
07 2022 1 SECURITE INFORMATIQUE	6 000 000	11 734 367	17 734 367		2 434 367	2 434 367	15 300 000
07 2023 1 MODERNISATION DES OUTILS BUREAUTIQUE ET COLLABORATIFS		210 000 000	210 000 000		78 300 000	77 922 740	132 077 260
11 2021 1 STRATEGIE REQUINS	38 255 193	40 725 960	78 981 153	2 379 199	28 465 318	13 512 535	63 089 419
11 2023 2 PRESTATION DE SERVICE REGULATEURS SCOLAIRES		88 000 000	88 000 000		22 000 000	22 000 000	66 000 000
31 2023 1 JEUDIS DU CENTRE VILLE		16 700 000	16 700 000		6 100 000	6 063 200	10 636 800
31 2023 2 MISE EN LUMIERE ARTISTIQUE		96 000 000	96 000 000		48 000 000	47 382 000	48 618 000
81 2023 1 ACCOMPAGNEMENT EVOLUTION PUD		23 000 000	23 000 000				23 000 000
81 2023 3 CONTRIBUTION GIE SERAIL		9 000 000	9 000 000		3 000 000	3 000 000	6 000 000
Recettes							

(1) Il s'agit des réalisations effectives correspondant aux mandats émis.

(2) Il s'agit du montant prévu initialement par l'échéancier corrigé des révisions.

POLE	DIRECTION	A											B							C						Grille ACDP			Total général				
		attaché d'administration générale	Attaché de conservation - conservateur	cadre socio-éducatif	capitaine	commandant	conseiller des APS	conseiller socio-éducatif	Emploi fonctionnel GrA	Emploi fonctionnel GrB	ingénieur	psychologue	Total A	animateur socio-éducatif	assistant de conservation	assistant socio-éducatif	éducateur des APS	Gradés de la Police Municipale	major	rédacteur d'administration générale	technicien	Total B	adjoint administratif	agent du patrimoine	gardien de la police municipale	opérateur des APS	sapeur pompier	technicien adjoint		Total C	ACDP-Grille rémunération 1-Sans diplôme	ACDP-Grille rémunération 2-Diplôme niveau V	Total Grille ACDP
MAIRE	CAB	1						1				2							4		4	2						2			6	14	
	COM	6										6							2		2	1						1			9		
Total MAIRE		7						1				8							6		6	3					3			6	23		
POLE A	DACP	1							5			6							1	16	17	6					6	3		3	32		
	DEP								35			35			3				2	34	39	7	2				9	36	18	54	137		
	DU	2							5			7							4	6	10	1				1				18			
	POLE A								2			2																		2			
SCAF	2							1			3							2		2	6					6	1		1	12			
Total POLE A		5							48			53			3				9	56	68	20	2			22	40	18	58	201			
POLE R	DF	7										7							7		7	11					11			25			
	DJCA	10										10							4	4	7	7					7			21			
	DM								5			5							1	5	6	5			4	9	16	29	45	65			
	DSI								18			18							1	6	7	1				1				26			
	POLE R	2										2																		2			
SIG								4			4								4	4	2					2			10				
Total POLE R		19							27			46							13	15	28	26			4	30	16	29	45	149			
POLE S	DPM	3										3							63	7	70	10	80		1	91	7		7	171			
	DRS								5			5							1	13	14	3				9				28			
	DSIS	1		3	1							5			1		11		2	14	14	1		8	57	1	67	1	1	87			
Total POLE S		4		3	1				5			13			1	63	11	10	13	98	14	80	8	57	8	167	8		8	286			
POLE VL	DCPR	8	2									10		20					6		26	13	13				26	5	13	18	80		
	DPV	12		1			1		1			15	33		13				3		49	14				14		1	1	79			
	DVCES	8					3					11			25				11		36	58				58	115	68	183	288			
	Total POLE VL		28	2	1			3	1			1	36	33	20	13	25			20		111	85	13			98	120	82	202	447		
SG	DRH	11										14							13		13	3				3				30			
	SG	3						1	3			7							1		1									8			
Total SG		14						1	3		2	1	21						14		14	3				3				38			
Total général		77	2	1	3	1	3	1	2	3	83	1	177	33	20	13	26	66	11	72	84	325	151	13	82	8	57	12	323	186	133	319	1144

FILIERE POSTE	CORPS POSTE	CATEGORIE POSTE	NOMBRE D'AGENTS	ETP AGENTS	ETP REGLEMENTAIRE
ACDP	ACDP-Grille rémunération 1-Sans diplôme		186	178	161
	ACDP-Grille rémunération 2-Diplôme niveau V		133	130,25	124,75
Total ACDP			319	308,25	285,75
ADMINISTRATIVE	adjoint administratif	C	151	149,6	145
	attaché d'administration générale	A	77	76,4	76
	rédacteur d'administration générale	B	72	71,6	71
Total ADMINISTRATIVE			300	297,6	292
EMPLOI FONCTIONNEL	Emploi fonctionnel GrA	A	2	2	2
	Emploi fonctionnel GrB	A	3	3	3
Total emploi fonctionnel			5	5	5
INCENDIE	capitaine	A	3	3	3
	commandant	A	1	1	1
	major	B	11	11	11
	sapeur pompier	C	57	57	55
Total INCENDIE			72	72	70
JEUNESSE ET SPORT	animateur socio-éducatif	B	33	33	33
	conseiller des APS	A	3	3	3
	conseiller socio-éducatif	A	1	1	1
	éducateur des APS	B	26	26	25
	opérateur des APS	C	8	8	0
Total JEUNESSE ET SPORT			71	71	62
PATRIMOINE ET BIBLIOTHEQUE	agent du patrimoine	C	13	13	13
	assistant de conservation	B	20	19,8	20
	Attaché de conservation - conservateur	A	2	2	2
Total PATRIMOINE ET BIBLIOTHEQUE			35	34,8	35
PERSONNEL SOCIO-EDUCATIF	assistant socio-éducatif	B	13	13	13
	cadre socio-éducatif	A	1	1	1
Total PERSONNEL SOCIO-EDUCATIF			14	14	14
SANTÉ	psychologue	A	1	1	1
Total SANTÉ			1	1	1
SECURITE	gardien de la police municipale	C	82	82	82
	Gradés de la Police Municipale	B	66	66	66
Total SECURITE			148	148	148
TECHNIQUE	ingénieur	A	83	81,8	82
	technicien	B	84	84	83
	technicien adjoint	C	12	12	12
Total TECHNIQUE			179	177,8	177
Total général			1144	1129,45	1089,75

AGENTS NON TITULAIRE (poste pourvus)	CATEGORIE POSTE	SERVICE	RÉMUNÉRATION (Indice brut)	Nature du contrat	MATRICULE	TYPE POSTE	TYPE CONTRAT
Ouvrier d'entretien	POSTE SUR GRILLE	CAB	100		0275235	permanent	DUREE DETERMINEE
DIRECTEUR DE CABINET	A	CAB	879		VN05671	permanent	DUREE DETERMINEE
Ouvrier qualifié	POSTE SUR GRILLE	CAB	202		0290705	permanent	DUREE DETERMINEE
JOURNALISTE	A	CDM	395		0291030	permanent	DUREE DETERMINEE
ASSISTANTE DE COMMUNICATION	B	CDM	335		0290555	permanent	DUREE DETERMINEE
TECHNICIEN BATIMENT	B	DACP-SPSS	325		0284831	permanent	DUREE DETERMINEE
AGENT D'ACCUEIL ET DE SURVEILLANCE DU PATRIMOINE	C	DCPR-PAB	238		0276727	permanent	DUREE DETERMINEE
AGENT D'ACCUEIL ET DE SURVEILLANCE DU PATRIMOINE	C	DCPR-PAB	238		0285906	permanent	DUREE DETERMINEE
STEWARD URBAIN	C	DCPR-SARV	238		0276189	permanent	DUREE DETERMINEE
STEWARD URBAIN	C	DCPR-SARV	238		0280710	permanent	DUREE DETERMINEE
STEWARD URBAIN	C	DCPR-SARV	238		0276191	permanent	DUREE DETERMINEE
STEWARD URBAIN	C	DCPR-SARV	238		0276188	permanent	DUREE DETERMINEE
STEWARD URBAIN	C	DCPR-SARV	238		0276190	permanent	DUREE DETERMINEE
STEWARD URBAIN	C	DCPR-SARV	238		0276186	permanent	DUREE DETERMINEE
AGENT D'ENTRETIEN DES FONDS	C	DCPR-SCVP	238		0291261	permanent	DUREE DETERMINEE
AGENT D'ENTRETIEN DES FONDS	C	DCPR-SCVP	238		0284321	permanent	DUREE DETERMINEE
REGISSEUR DE STUDIO 3/4 TEMPS	POSTE SUR GRILLE	DCPR-SGMT	211		0281059	permanent	DUREE DETERMINEE
MEDIATEUR CULTUREL ET PATRIMONIAL	B	DCPR-SMCP	295		0288321	permanent	DUREE DETERMINEE
MEDIATEUR CULTUREL ET PATRIMONIAL	B	DCPR-SMCP	295		0287792	permanent	DUREE DETERMINEE
MEDIATEUR CULTUREL ET PATRIMONIAL	B	DCPR-SMCP	277		0280715	permanent	DUREE DETERMINEE
MEDIATEUR CULTUREL ET PATRIMONIAL	B	DCPR-SMCP	295		0290319	permanent	DUREE DETERMINEE
MEDIATEUR CULTUREL ET PATRIMONIAL	B	DCPR-SMCP	295		0286707	permanent	DUREE DETERMINEE
Dessinateur projeteur	B	DEP-SAEP	268		0290072	permanent	DUREE DETERMINEE
Agent de surveillance de la voie publique	POSTE SUR GRILLE	DEP-SEEP	140		0278846	permanent	DUREE DETERMINEE
Agent de surveillance de la voie publique	POSTE SUR GRILLE	DEP-SEEP	140		0288272	permanent	DUREE DETERMINEE
Agent de surveillance de la voie publique	POSTE SUR GRILLE	DEP-SEEP	140		0280704	permanent	DUREE DETERMINEE
CHARGE DES METHODES DU CONTROLE INTERNE QUALITE ET FORMATION	A	DF-SB	620		0286336	permanent	DUREE DETERMINEE
ASSISTANT	C	DF-SB	238		0284368	permanent	DUREE DETERMINEE
RÉFÉRENT JURIDIQUE	A	DF-SM	365		0289723	permanent	DUREE DETERMINEE
RESPONSABLE	A	DICA-PAB	295		0289577	permanent	DUREE DETERMINEE
Assistant administratif	C	DICA-SCA	227		VN05828	permanent	DUREE DETERMINEE
Juriste	A	DICA-SIC	365		0289717	permanent	DUREE DETERMINEE
Chef de service	A	DICA-SIC	635		0290010	permanent	DUREE DETERMINEE
Juriste	A	DICA-SIC	365		0286814	permanent	DUREE DETERMINEE
Directeur	A	DM	1015		0280474	permanent	DUREE DETERMINEE
Mécanicien	POSTE SUR GRILLE	DM-SE	202		0288453	permanent	DUREE DETERMINEE
Chef de section	B	DM-SE	790		0286588	permanent	DUREE DETERMINEE
Ouvrier d'entretien	POSTE SUR GRILLE	DM-SE	100		0283033	permanent	DUREE DETERMINEE
OPÉRATEUR VIDÉO PROTECTION	POSTE SUR GRILLE	DFM	140		0282576	permanent	DUREE DETERMINEE
DIRECTEUR ADJOINT	A	DFM	827		0286654	permanent	DUREE DETERMINEE
OPÉRATEUR VIDÉO PROTECTION	POSTE SUR GRILLE	DFM	140		0285359	permanent	DUREE DETERMINEE
CHEF DE SERVICE	A	DPV-SVDC	365		0283415	permanent	DUREE DETERMINEE
ANIMATEUR ENVIRONNEMENT	B	DPV-SVDC	295		0287647	permanent	DUREE DETERMINEE
EDUCATEUR DE RUE	B	DPV-SVDC	322		0289453	permanent	DUREE DETERMINEE
ANIMATEUR SOCIO-EDUCATIF	B	DPV-SVDC	279		0281131	permanent	DUREE DETERMINEE
ANIMATEUR SOCIO-EDUCATIF	B	DPV-SVDC	279		0281241	permanent	DUREE DETERMINEE
AGENT D'ACCUEIL	C	DPV-SVDC	238		0288415	permanent	DUREE DETERMINEE
ANIMATEUR SOCIO-EDUCATIF	B	DPV-SVDC	295		0277036	permanent	DUREE DETERMINEE
ANIMATEUR SOCIO-EDUCATIF	B	DPV-SVDC	277		0278370	permanent	DUREE DETERMINEE
ANIMATEUR SOCIO-EDUCATIF	B	DPV-SVDC	295		0286842	permanent	DUREE DETERMINEE
GESTIONNAIRE CARRIERES ET PAIE	B	DRH-SCR	295		0289439	permanent	DUREE DETERMINEE
GESTIONNAIRE CARRIERES ET PAIE	B	DRH-SCR	295		0290460	permanent	DUREE DETERMINEE
GESTIONNAIRE CARRIERES ET PAIE	B	DRH-SCR	295		0290435	permanent	DUREE DETERMINEE
CHARGÉ D'ÉTUDES ET RÉGLEMENTATION	A	DRH-SDSR	365		0285838	permanent	DUREE DETERMINEE
CONSEILLER EN RESSOURCES HUMAINES	A	DRH-SEDC	365		0282430	permanent	DUREE DETERMINEE
CONSEILLER EN RESSOURCES HUMAINES	A	DRH-SEDC	365		0287372	permanent	DUREE DETERMINEE
AGENT D'ACCUEIL	C	DRS-PAB	238		0290235	permanent	DUREE DETERMINEE
ASSISTANT ADMINISTRATIF ET COMPTABLE	C	DRS-PAB	238		0283689	permanent	DUREE DETERMINEE
GESTIONNAIRE DES MOYENS	B	DRS-PAB	297		0288860	permanent	DUREE DETERMINEE
TECHNICIEN DES EAUX	C	DRS-SISM	238		0278777	permanent	DUREE DETERMINEE
CHARGÉ DE SUPPORT ET SERVICES DES SI	B	DSI-CDS	311		0277657	permanent	DUREE DETERMINEE
DIRECTEUR	A	DU	669		0288033	permanent	DUREE DETERMINEE
INSTRUCTEUR DOMANIAL	B	DU-SD	295		0281804	permanent	DUREE DETERMINEE
ASSISTANT TECHNIQUE DES DOSSIERS D'URBANISME	B	DU-SGAU	238		0286384	permanent	DUREE DETERMINEE
ASSISTANT ADMINISTRATIF ET COMPTABLE	C	DVCE-S-PAB	238		0290145	permanent	DUREE DETERMINEE
MAITRE-NAGEUR-SAUVETEUR	B	DVCE-S-SMS	295		0289348	permanent	DUREE DETERMINEE
ANIMATEUR SPORTIF DE PROXIMITÉ A MI-TEMPS	POSTE SUR GRILLE	DVCE-S-SMS	140		0290036	permanent	DUREE DETERMINEE
RESPONSABLE DES EQUIPES PISCINES	B	DVCE-S-SMS	295		0286256	permanent	DUREE DETERMINEE
MAITRE-NAGEUR-SAUVETEUR	B	DVCE-S-SMS	295		0289737	permanent	DUREE DETERMINEE
MAITRE-NAGEUR-SAUVETEUR	B	DVCE-S-SMS	295		0289366	permanent	DUREE DETERMINEE
MAITRE-NAGEUR-SAUVETEUR	B	DVCE-S-SMS	295		0290139	permanent	DUREE DETERMINEE
CHEF DE SECTION	A	DVCE-S-SMS	365		0286915	permanent	DUREE DETERMINEE
ANIMATEUR SPORTIF DE PROXIMITÉ A MI-TEMPS	POSTE SUR GRILLE	DVCE-S-SMS	140		0277043	permanent	DUREE DETERMINEE
ANIMATEUR SPORTIF DE PROXIMITÉ A MI-TEMPS	POSTE SUR GRILLE	DVCE-S-SMS	140		0289724	permanent	DUREE DETERMINEE
MAITRE-NAGEUR-SAUVETEUR	B	DVCE-S-SMS	295		0266693	permanent	DUREE DETERMINEE
MAITRE-NAGEUR-SAUVETEUR	B	DVCE-S-SMS	295		0285833	permanent	DUREE DETERMINEE
CHEF D'EQUIPE	POSTE SUR GRILLE	DVCE-S-SMS	235		0276340	permanent	DUREE DETERMINEE
MAITRE-NAGEUR-SAUVETEUR	B	DVCE-S-SMS	295		0280708	permanent	DUREE DETERMINEE
AGENT D'EXPLOITATION ET D'ENTRETIEN	POSTE SUR GRILLE	DVCE-S-SMS	100		0286257	permanent	DUREE DETERMINEE
MAITRE-NAGEUR-SAUVETEUR	B	DVCE-S-SMS	295		0284298	permanent	DUREE DETERMINEE
SECRETARE	C	DVCE-SVC	238		0283593	permanent	DUREE DETERMINEE
AGENT GESTIONNAIRE POLYVALENT ELECTIONS	C	DVCE-SVC	238		0284794	permanent	DUREE DETERMINEE
AGENT GESTIONNAIRE POLYVALENT	C	DVCE-SVC	238		0290147	permanent	DUREE DETERMINEE
Agent des services funéraires	C	DVCE-SVC	238		0286384	permanent	DUREE DETERMINEE
Agent des services funéraires	C	DVCE-SVC	238		0291301	permanent	DUREE DETERMINEE
AGENT GESTIONNAIRE POLYVALENT	C	DVCE-SVC	238		0283155	permanent	DUREE DETERMINEE
AGENT GESTIONNAIRE POLYVALENT	C	DVCE-SVC	238		0282191	permanent	DUREE DETERMINEE
SECRETARE	C	DVCE-SVC	238		0288877	permanent	DUREE DETERMINEE
AGENT GESTIONNAIRE POLYVALENT	C	DVCE-SVC	238		0288870	permanent	DUREE DETERMINEE
AGENT GESTIONNAIRE POLYVALENT	C	DVCE-SVC	238		0282366	permanent	DUREE DETERMINEE
AGENT GESTIONNAIRE POLYVALENT	C	DVCE-SVC	238		0277985	permanent	DUREE DETERMINEE
SECRETARE	C	DVCE-SVC	238		0286924	permanent	DUREE DETERMINEE
AGENT GESTIONNAIRE POLYVALENT	C	DVCE-SVC	238		0284597	permanent	DUREE DETERMINEE
Agent des services funéraires	C	DVCE-SVC	238		0286379	permanent	DUREE DETERMINEE
AGENT MOBILE POLYVALENT (ASSISTANT MATERNEL)	POSTE SUR GRILLE	DVCE-SVE	202		0286767	permanent	DUREE DETERMINEE
ASSISTANT MATERNEL	POSTE SUR GRILLE	DVCE-SVE	211		0280329	permanent	DUREE DETERMINEE
ASSISTANT MATERNEL	POSTE SUR GRILLE	DVCE-SVE	202		0284021	permanent	DUREE DETERMINEE
AGENT MOBILE POLYVALENT (AGENT D'ENTRETIEN)	POSTE SUR GRILLE	DVCE-SVE	100		0277901	permanent	DUREE DETERMINEE
ASSISTANT MATERNEL A MI-TEMPS	POSTE SUR GRILLE	DVCE-SVE	211		0281102	permanent	DUREE DETERMINEE
ASSISTANT MATERNEL A MI-TEMPS	POSTE SUR GRILLE	DVCE-SVE	211		0280216	permanent	DUREE DETERMINEE
GESTIONNAIRE ADMINISTRATIF ET COMPTABLE	C	DVCE-SVE	238		0287654	permanent	DUREE DETERMINEE
CHEF DE SECTION	B	DVCE-SVE	238		0288856	permanent	DUREE DETERMINEE
AGENT MOBILE POLYVALENT (ASSISTANT MATERNEL)	POSTE SUR GRILLE	DVCE-SVE	202		0286752	permanent	DUREE DETERMINEE
CONTRÔLEUR DE GESTION	A	POLE R	661		0288653	permanent	DUREE DETERMINEE
AGENT D'ACCUEIL ET DE SECRÉTARIAT	C	SCAF	238		0277323	permanent	DUREE DETERMINEE
AGENT D'ACCUEIL ET DE SECRÉTARIAT	C	SCAF	238		0291249	permanent	DUREE DETERMINEE
CHARGE DE MISSION AUPRES DU SG	A	SG	819		0288535	permanent	DUREE DETERMINEE
ATTACHÉ	A	SG	425		0287777	permanent	DUREE DETERMINEE
ASSISTANT ADMINISTRATIF ET COMPTABLE	C	SIG	238		0289677	permanent	DUREE DETERMINEE

Catégorie	Nombre d'agents
A	19
B	33
C	35
POSTE SUR GRILLE	22
Total général	109

TITRE POSTE	CATÉGORIE POSTE	SERVICE	Rémunération (indice brut)	Nature du contrat	MATRICULE	TYPE DE POSTE	Catégorie	Total
ASSISTANT DE GESTION - REGISSEUR SUPPLEANT	C	DACP-SPAP	227		0278814	Temporaire	A	1
AGENT D'ACCUEIL ET DE SURVEILLANCE DU PATRIMOINE	C	DCPR-PAB	238		0290754	Temporaire	B	4
ARCHIVISTE	B	DCPR-SCVP	295		0291114	Temporaire	C	11
AIDE LOGISTIQUE	POSTE SUR GRILLE	DCPR-SGMT	100		0284809	Temporaire	POSTE SUR GRILLE	6
AIDE LOGISTIQUE	POSTE SUR GRILLE	DCPR-SGMT	100		0290226	Temporaire	Total général	22
AIDE LOGISTIQUE	POSTE SUR GRILLE	DCPR-SGMT	140		VN06078	Temporaire		
AIDE LOGISTIQUE	POSTE SUR GRILLE	DCPR-SGMT	100		0279304	Temporaire		
CHARGE DE PREVENTION ET PERFORMANCE DECHETS	A	DEP-SEED	423		0290127	Temporaire		
AGENT ADMINISTRATIF POLYVALENT	C	DPM	238		0283633	Temporaire		
GESTIONNAIRE CARRIERES ET PAIE	B	DRH-SCR			0287114	Temporaire		
SURVEILLANT DE Baignade	C	DSIS-CSMO	238		0290220	Temporaire		
SURVEILLANT DE Baignade	C	DSIS-CSMO	238		0288038	Temporaire		
SURVEILLANT DE Baignade	C	DSIS-CSMO	238		0283860	Temporaire		
SURVEILLANCE DE Baignade	C	DSIS-CSMO	238		0291158	Temporaire		
SURVEILLANT DE Baignade	C	DSIS-CSMO	238		0291160	Temporaire		
SURVEILLANT DE Baignade	C	DSIS-CSMO	299		0288041	Temporaire		
SURVEILLANT DE Baignade	C	DSIS-CSMO	238		0276035	Temporaire		
SURVEILLANT DE Baignade	C	DSIS-CSMO	238		0291196	Temporaire		
ANIMATEUR SPORTIF TITULAIRE DU BNSSA	POSTE SUR GRILLE	DVCES-SMS	238		0291719	Temporaire		
ANIMATEUR SPORTIF TITULAIRE DU BNSSA	B	DVCES-SMS	238		0290241	Temporaire		
MAITRE-NAGEUR-SAUVETEUR	B	DVCES-SMS	277		0281842	Temporaire		
ANIMATEUR SPORTIF TITULAIRE DU BNSSA	POSTE SUR GRILLE	DVCES-SMS	238		0291720	Temporaire		

IV - ANNEXES

AUTRES ELEMENTS D'INFORMATION

LISTE DES ORGANISMES DE REGROUPEMENT AUXQUELS ADHERE LA COMMUNE

C3.1

DESIGNATION DES ORGANISMES	DATE D'ADHESION	MODE DE FINANCEMENT	MONTANT DU FINANCEMENT
ETABLISSEMENT PUBLIC DE COOPERATION INTERCOMMUNALE			
AQUARIUM DES LAGONS	08/03/2005	Contribution aux frais de fonctionnement	60 000 000
SYNDICAT INTERCOMMUNAL DU GRAND NOUMEA	01/09/2006	Contribution aux frais de fonctionnement	74 556 109
		Contribution aux frais d'investissement	3 059 667
SYNDICAT MIXTE DES TRANSPORTS URBAINS	01/09/2010	Contribution aux frais de fonctionnement	500 000 000
		Contribution aux frais d'investissement	16 928 460
AUTRES ORGANISMES DE REGROUPEMENT			

IV - ANNEXES AUTRES ELEMENTS D'INFORMATION LISTE DES ORGANISMES DES ETABLISSEMENTS PUBLICS CREES	IV C3.2
---	------------------------------

CATEGORIE D'ETABLISSEMENT	OBJET	DATE DE CREATION	N° ET DATE DE DELIBERATION	NATURE DE L'ACTIVITE	TVA (oui/non)
CCAS	Prévention et développement social dans la commune de Nouméa	09/10/1991	91/160 du 09/10/91	Instruction des demandes d'aides sociales, soutien aux familles	non
CDE	Faciliter la fréquentation des écoles publiques primaires et maternelles de la ville	23/01/1992	92/06 du 23/01/92	Organiser des cantines et transports scolaires, des garderies, des activités culturelles	non

ANNEXES
AUTRES ELEMENTS D'INFORMATION
LISTE DES ORGANISMES DELEGATAIRES DE SERVICE PUBLIC*
C3.3

DESIGNATION DES ORGANISMES	DATE DE DELEGATION	SERVICE PUBLIC DELEGUE
SOCIETES DELEGATAIRES DE SERVICE PUBLIC		
CALEDONIENNE DES EAUX	16/12/2008	ASSAINISSEMENT
CALEDONIENNE DES EAUX	15/12/2008	EAU POTABLE
AUTRES ORGANISMES		

** états financiers du délégataire disponibles à la Direction des Finances*

ANNEXES
AUTRES ELEMENTS D'INFORMATION
LISTE DES ORGANISMES CONCESSIONNAIRES DE SERVICE PUBLIC*

C3.3

DESIGNATION DES ORGANISMES	DATE DE CONCESSION	SERVICE PUBLIC CONCEDE
SOCIETES DELEGATAIRES DE SERVICE PUBLIC		
EEC	15/12/2000	Fourniture d'électricité pour les administrés de la commune
AUTRES ORGANISMES		

** états financiers du concessionnaire disponibles à la Direction des Finances*

IV - ANNEXES AUTRES ELEMENTS D'INFORMATION LISTE DES SERVICES INDIVIDUALISES DANS UN BUDGET ANNEXE *	IV C3.3
---	------------------------------

SERVICE PUBLIC	OBJET	DATE DE CREATION DU BUDGET ANNEXE	NATURE DE L'ACTIVITE
SERVICE PUBLIC LOCAL DES DECHETS MENAGERS	Centraliser les différentes actions engagées par la Ville dans le domaine de la gestion des déchet ménagers, afin d'apprécier les coûts des services rendus aux usagers pour ce service public industriel et commercial (SPIC).	01/01/2013	Collecte des déchets ménagers
SERVICE PUBLIC LOCAL D'ADDUCTION EAU POTABLE	Retracer les opérations gérées en régie directe par la Ville en excluant ainsi celles réalisées dans le cadre de la délégation de service public par affermage avec îlots concessifs dont la gestion relève du délégataire et généralement de la comptabilité privée.	01/01/2013	Adduction d'eau potable, entretien et développement du réseau à l'exclusion des opérations confiées par délégation de service public à un délégataire.
SERVICE PUBLIC LOCAL D'ASSAINISSEMENT	Retracer les opérations gérées en régie directe par la Ville en excluant ainsi celles réalisées dans le cadre de la délégation de service public dont la gestion relève du délégataire et généralement de la comptabilité privée.	01/01/2013	Adduction d'eau potable, entretien et développement du réseau à l'exclusion des opérations confiées par délégation de service public à un délégataire.
SERVICES PUBLIC DE SERVICES FUNERAIRES	Centraliser les différentes actions engagées par la Ville dans le domaine de la gestion des services funéraires afin d'apprécier les coûts des services rendus aux usagers pour ce service public industriel et commercial (SPIC)	08/11/2018	Services funéraires

* états financiers disponibles à la Direction des Finances

IV - ANNEXES	IV
AUTRES ELEMENTS D'INFORMATION	C3.5
PRESENTATION AGREGEE DU BUDGET PRINCIPAL ET DES BUDGETS ANNEXES	

C3.5 - PRESENTATION AGREGÉE DU BUDGET PRINCIPAL ET DES BUDGETS ANNEXES

1 - BUDGET PRINCIPAL

SECTION	Crédits ouverts (BP+DM+RAR N-1)	Réalisations - mandats ou titres (1)	Restes à réaliser au 31/12	Crédits annulés
INVESTISSEMENT				
DEPENSES	10 433 284 430	6 561 813 506	385 615 730	3 485 855 194
RECETTES	10 433 284 430	5 085 359 298		5 347 925 132
FONCTIONNEMENT				
DEPENSES	17 917 495 042	15 448 008 293	44 147 417	2 425 339 332
RECETTES	17 917 495 042	18 268 423 453		-350 928 411

(1) Y compris les rattachements

2 - BUDGETS ANNEXES (1)/ 02 : Exercice 2023 - Déchets Ménag. N° SIRET : 20001250800533

SECTION	Crédits ouverts (BP+DM+RAR N-1)	Réalisations - mandats ou titres (2)	Restes à réaliser au 31/12	Crédits annulés
INVESTISSEMENT				
DEPENSES	56 833 367	51 048 689		5 784 678
RECETTES	249 931 253	52 544 826		197 386 427
FONCTIONNEMENT				
DEPENSES	1 670 690 000	1 534 051 356	743 273	135 895 371
RECETTES	1 670 690 000	1 608 803 348		61 886 652

(1) Ne sont pas pris en compte les CCAS et caisses des écoles, régies personnalisées ... qui sont des personnes morales distinctes de la commune ou de l'établissement de rattachement juridique.

(2) Y compris les rattachements.

2 - BUDGETS ANNEXES (1)/ 03 : Exercice 2023 - Eau Potable N° SIRET : 20001250800541

SECTION	Crédits ouverts (BP+DM+RAR N-1)	Réalisations - mandats ou titres (2)	Restes à réaliser au 31/12	Crédits annulés
INVESTISSEMENT				
DEPENSES	523 968 759	272 240 303	12 463 853	239 264 603
RECETTES	737 299 604	327 336 299		409 963 305
FONCTIONNEMENT				
DEPENSES	471 500 000	117 851 405	287 104	353 361 491
RECETTES	471 500 000	449 507 094		21 992 906

(1) Ne sont pas pris en compte les CCAS et caisses des écoles, régies personnalisées ... qui sont des personnes morales distinctes de la commune ou de l'établissement de rattachement juridique.

(2) Y compris les rattachements.

IV - ANNEXES	IV
AUTRES ELEMENTS D'INFORMATION	C3.5
PRESENTATION AGREGÉE DU BUDGET PRINCIPAL ET DES BUDGETS ANNEXES	

C3.5 - PRESENTATION AGREGÉE DU BUDGET PRINCIPAL ET DES BUDGETS ANNEXES

2 - BUDGETS ANNEXES (1)/ 04 : Exercice 2023 - Assainissement N° SIRET : 20001250800558

SECTION	Crédits ouverts (BP+DM+RAR N-1)	Réalizations - mandats ou titres (2)	Restes à réaliser au 31/12	Crédits annulés
INVESTISSEMENT				
DEPENSES	1 072 575 684	459 234 971	18 412 449	594 928 264
RECETTES	1 072 575 684	305 443 152		767 132 532
FONCTIONNEMENT				
DEPENSES	290 350 000	184 772 287		105 577 713
RECETTES	290 350 000	240 211 598		50 138 402

(1) Ne sont pas pris en compte les CCAS et caisses des écoles, régies personnalisées ... qui sont des personnes morales distinctes de la commune ou de l'établissement de rattachement juridique.

(2) Y compris les rattachements.

2 - BUDGETS ANNEXES (1)/ 05 : Exercice 2023 - Morgue N° SIRET : 20001250800566

SECTION	Crédits ouverts (BP+DM+RAR N-1)	Réalizations - mandats ou titres (2)	Restes à réaliser au 31/12	Crédits annulés
INVESTISSEMENT				
DEPENSES	57 136 367	34 098 153	14 397 882	8 640 332
RECETTES	57 136 367	10 542 081		46 594 286
FONCTIONNEMENT				
DEPENSES	169 928 226	130 955 047		38 973 179
RECETTES	169 928 226	144 953 597		24 974 629

(1) Ne sont pas pris en compte les CCAS et caisses des écoles, régies personnalisées ... qui sont des personnes morales distinctes de la commune ou de l'établissement de rattachement juridique.

(2) Y compris les rattachements.

3 - PRESENTATION AGRÉGÉE DU BUDGET PRIMITIF ET DES BUDGETS ANNEXES (avant la neutralisation des flux réciproques)

SECTION	Crédits ouverts (BP+DM+RAR N-1)	Réalizations - mandats ou titres (1)	Restes à réaliser au 31/12	Crédits annulés
INVESTISSEMENT				
DEPENSES	12 143 798 607	7 378 435 622	430 889 914	4 334 473 071
RECETTES	12 550 227 338	5 781 225 656		6 769 001 682
FONCTIONNEMENT				
DEPENSES	20 519 963 268	17 415 638 388	45 177 794	3 059 147 086
RECETTES	20 519 963 268	20 711 899 090		-191 935 822
TOTAL GENERAL DES DEPENSES	32 663 761 875	24 794 074 010	476 067 708	7 393 620 157
TOTAL GENERAL DES RECETTES	33 070 190 606	26 493 124 746		6 577 065 860

(1) Y compris les rattachements

IV - ANNEXES**DECISIONS EN MATIERE DES TAUX DE CENTIMES ADDITIONNELS****D1**

LIBELLES	TAUX APPLIQUES par décision du conseil municipal (délibération n°2015/1679 du 21 décembre 2015)
Contribution des patentes	60%
Droits de licences	60%
Contribution foncière	60%
Droits d'enregistrements	30%
Droits sur revenus des VMP	25%

IV - ANNEXES	IV
ARRETE ET SIGNATURES	D2

Nombre de membres en exercice
 Nombre de membres présents
 Nombre de suffrages exprimés
VOTES :
 Pour
 Contre
 Abstentions

Date de convocation : . . / . . / . . .

Présenté par (1) ,
 A le,

Délibéré par l'assemblée (2), réuni en session
 A le,

Les membres de l'assemblée délibérante (2),

[...]	
-------	--

Certifié exécutoire par (1) , compte tenu de la transmission en préfecture, le , et de la publication le A , le

(1) Indiquer le maire ou le président de l'organisme.
 (2) L'assemblée délibérante étant :

IV – ANNEXES

IV

ARRETE

D

Nombre de membres en exercice	53
Nombre de membres présents	31
Nombre de suffrages exprimés	47


VOTES :	Pour	47
	Contre	-
	Abstention	1

Date de convocation : 14 juin 2024


Présenté par Monsieur Jean-Pierre DELRIEU, 1^{er} adjoint au maire de la ville de Nouméa, président de séance.

A Nouméa, le **24 JUIN 2024**

Le secrétaire de séance,


Warren NAXUE

Le Président de séance,





















Jean-Pierre DELRIEU
1^{er} Adjoint au Maire, chargé de la coordination
municipale, des ressources humaines, de l'action éducative, de
l'insertion et de la prévention de la délinquance

Délibéré par le conseil municipal, réuni en séance publique, le 20 juin 2024.













Certifié exécutoire par le Maire, compte tenu de la transmission de la présente délibération au commissaire délégué de la République pour la province Sud, le **25 JUIN 2024** et de la publication par voie électronique, le **25 JUIN 2024**.

Les membres du conseil municipal

IV - ANNEXES	IV
SIGNATURES	D

M. Jean-Pierre DELRIEU 	Mme Janine BAJON 
Mme Chantal BOUYE 	Mme Vaimoé ALBANESE ABSENT (E) EXCUSE A donné procuration à M. Warren NAXUE ^{wf}
M. Patrick GUILLON 	Mme Isabelle LAFLEUR 
Mme Fabienne CHARDIGNY ABSENTE EXCUSEE A donné procuration à Mme Pascale SERVENT 	M. Nicolas BRIGNONE ABSENT EXCUSE A donné procuration à Mme Diane BUI-DUYET 
M. Tristan DERYCKE ABSENT EXCUSE A donné procuration à M. Patrick GUILLON	Mme Cindy PRALONG 
Mme Diane BUI-DUYET 	M. Philippe BLAISE 
M. Warren NAXUE ^{wf}	Mme Naïa WATEOU ABSENTE EXCUSEE A donné procuration à Mme Valerie LAROQUE 
Mme Françoise SUVE ABSENTE EXCUSEE A donné procuration à M. Marc ZEISEL 	M. Luc BRUN ABSENT EXCUSE A donné procuration à M. Michel FONGUE 
M. Marc ZEISEL 	Mme Valérie LAROQUE 
Mme Pascale SERVENT 	M. Christophe DELESSERT 
M. Michel FONGUE 	Mme Charlotte THIAWE ABSENTE EXCUSEE A donné procuration à Mme Chantal BOUYE 

IV – ANNEXES	IV
SIGNATURES	D

Mme Stéphanie PAIMAN 	M. Jean-Marie FIRMIN-GUION 
M. Alexandre MACHFUL 	Mme Liliane CONDOUMY 
M. Bruno CAPY ABSENT EXCUSE A donné procuration à M. Christophe DELIERE 	M. Claude CHARLOT 
Mme Tuilogona O'CONNOR 	Mme Muriel GERMAIN ABSENTE EXCUSEE A donné procuration à M. Michel DESMEUZES 
M. Marc LE LEIZOUR 	M. Makaokio FIHIPALAI ABSENT
Mme Anne-Christine CHIMENTI 	M. Patrick SAKOUMORI 
Mme Kimberley BARONI ABSENTE EXCUSEE A donné procuration à M. Marc LE LEIZOUR 	Mme Christiane SARIDJAN 
M. Christophe DELIERE 	M. Daniel HINSCHBERGER ABSENT EXCUSE A donné procuration à Mme Janine ASAJON 
Mme Laurène CASSAGNE ABSENTE EXCUSEE A donné procuration à Mme Christine BELLET 	Mme Magali MANUOHALALO 
M. Michel DESMEUZES 	M. Jérémie KATIDJO-MONNIER ABSENT EXCUSE A donné procuration à Mme Magali MANUOHALALO 
Mme Christine BELLET 	M. Joseph BOANEMOA ABSENT

IV – ANNEXES	IV
SIGNATURES	D

<p>Mme Laurie HUMUNI ABSENTE</p>	<p>Mme Christine LE SAINT ABSENTE EXCUSEE A donné procuration à Mme Anne-Christine CHIMENTI</p>
<p>Mme Veylma FALAEO ABSENT (E) EXCUSE A donné procuration à M. Jonas TAOIFENUA</p>	<p>M. Bernard LAVANDIER</p>
<p>M. Emmanuel BERART ABSTENTION</p>	<p>Mme Jeanne POELLABAUER ABSENTE EXCUSEE A donné procuration à M. Patrick SAROU MORI</p>
<p>M. Eric MELTESALE</p>	<p>M. Jonas TAOIFENUA</p>

 Pôle Ressources

 Direction des Finances

 Cellule Préparation Budgétaire et
 Support

NOTE EXPLICATIVE

DE SYNTHESE

OBJET Compte de gestion du trésorier de la province Sud et compte administratif du budget principal pour l'exercice 2023

P.J. - 3 projets de délibération
 - 1 annexe

I. LES RESULTATS

Le compte administratif du budget principal pour l'exercice 2023 présente un résultat définitif excédentaire de 1 576 119 757 francs CFP, se décomposant comme suit :

Détermination du résultat		CA 2023
1	Résultat de fonctionnement	3 397 255 202
2	Solde d'exécution d'investissement	-1 391 372 298
3	Résultat de clôture 2023 (= 1+2)	2 005 882 904
4	Restes à réaliser de fonctionnement	-44 147 417
5	Restes à réaliser d'investissement	-385 615 730
6	Résultat définitif 2023 (= 3+4+5)	1 576 119 757

Le compte administratif du budget principal est conforme au compte de gestion du trésorier de la province Sud qui présente le même résultat de clôture pour l'exercice 2023, comme récapitulé dans le tableau suivant :

Budget principal	Résultat de clôture de l'exercice 2022	Part affectée à l'investissement exercice 2023	Résultat de l'exercice 2023	Résultat de clôture de l'exercice 2023
Investissement	85 081 910		-1 476 454 208	-1 391 372 298
Fonctionnement	3 252 409 606	2 675 569 564	2 820 415 160	3 397 255 202
TOTAL	3 337 491 516	2 675 569 564	1 343 960 952	2 005 882 904

Par ailleurs, quatre budgets annexes complètent le budget principal et donnent lieu, pour chacun,

à une présentation de leur exécution dans un compte administratif et un compte de gestion distincts. Il s'agit des budgets annexes :

- de la gestion des déchets ménagers et assimilés,
- du service d'eau potable,
- de la gestion du service d'assainissement collectif,
- des services funéraires.

Cependant, si l'existence des budgets annexes ne constitue qu'un mode de présentation particulier des dépenses et des recettes d'un service public, ceux-ci font néanmoins partie intégrante du budget de la commune.

Ainsi, une synthèse des résultats consolidés du budget principal et des quatre budgets annexes est présentée ci-dessous, pour une information complète sur l'exécution du budget 2023 de la ville de Nouméa :

Détermination du résultat		Budget principal	BA déchets	BA eau	BA assainissement	BA services funéraires
Résultat de fonctionnement/exploitation	1	3 397 255 202	-26 236 726	331 655 689	55 439 311	32 106 776
Solde d'exécution d'investissement	2	-1 391 372 298	180 139 513	-107 848 034	-115 695 447	-2 323 181
Résultat de clôture 2023 (= 1+2)	3	2 005 882 904	153 902 787	223 807 655	-60 256 136	29 783 595
Restes à réaliser de fonctionnement/exploitation	4	-44 147 417	-743 273	-287 104		
Restes à réaliser d'investissement	5	-385 615 730	0	-12 463 853	-18 412 449	-14 397 882
Résultat définitif 2023 (= 3+4+5)		1 576 119 757	153 159 514	211 056 698	-78 668 585	15 385 713

Dans le présent rapport, seules seront exposées les dépenses et les recettes réelles par section. Les restes à réaliser ainsi que les opérations d'ordre feront l'objet d'une présentation synthétique en fin de note.

II. L'EXECUTION

1) LA SECTION DE FONCTIONNEMENT

L'exécution du fonctionnement du budget principal s'est opérée comme suit :

Dépenses	Prévisions	Exécuté	Recettes	Prévisions	Exécuté
Dépenses de gestion	5 260 324 810	5 053 739 689	Fiscalité	7 099 000 000	7 821 441 236
Frais de personnel	7 690 400 000	7 548 060 644	Dotations et participations	8 391 005 000	8 453 878 294
Subventions et contributions	2 146 173 471	2 055 408 490			
Charges financières	192 565 000	189 693 739	Recettes propres	1 761 025 000	1 896 675 367
Total	15 289 463 281	14 846 902 562	Total	17 251 030 000	18 171 994 897

A. LES DEPENSES

Prévisions	% engagement	mandatés	% mandatement	reportés
15 289 463 281	97,39%	14 846 902 562	97,11%	44 147 417

Les dépenses d'exploitation ont été mandatées à hauteur de 14,8 milliards de francs CFP, soit 97,11 % des prévisions budgétaires. Elles se répartissent comme suit :

➤ **Frais de personnel : 7 548 060 644 F**

En 2023, les frais de personnel se sont élevés à 7 548 060 644 francs CFP, soit 98,15 % des prévisions budgétaires. En diminution de 0,21 % par rapport à 2022 (7 563 408 156 francs CFP), ils constituent 50,84 % des dépenses de fonctionnement de la Ville.

Les dépenses structurelles s'établissent à 97,95 % d'exécution malgré les mesures adoptées par le gouvernement de la Nouvelle-Calédonie (augmentation de la valeur du point en juillet et hausse des taux de cotisation de la CLR en octobre) non prévues et n'ayant fait l'objet d'aucune inscription budgétaire complémentaire.

La Ville a ainsi pu absorber ces dépenses sans recours à une décision modificative sous l'effet combiné de plusieurs facteurs : efforts continus de maîtrise et d'optimisation de la masse salariale grâce aux différentes réorganisations, « économies » réalisées sur certains postes de dépenses (report de départ à la retraite, nouvelles règles d'attribution des titres repas...), effet glissant des mesures engendrées par la publicisation des agents contractuels (suppression du versement de certaines primes issues de la convention collective), non renouvellement de certains contrats ou encore décalage dans le temps du recrutement de certains postes vacants.

Les dépenses conjoncturelles ont dépassé les prévisions budgétaires eu égard notamment au recours à des actes contractuels à durée déterminée, principalement à la suite de la situation créée par la crise requins mais également pour le remplacement de longue durée de certains agents en maladie, en disponibilité ou encore en attente de réorganisations sur certains postes permanents ayant vocation à être supprimés. Cependant, ce surcoût a été compensé en partie par une consommation modérée de l'enveloppe des heures supplémentaires accordée aux services et par les éléments énoncés supra.

Malgré un contexte difficile, la Ville a ainsi fait preuve en 2023 d'une maîtrise et d'une optimisation raisonnées de sa masse salariale.

➤ **Dépenses de gestion : 5 053 739 689 F**

Elles regroupent les dépenses inhérentes aux services publics offerts aux administrés et celles nécessaires au fonctionnement des services municipaux (hors frais de personnel et subventions).

Représentant 34 % des dépenses de fonctionnement, les dépenses de gestion mandatées s'élèvent à 5 053 739 689 francs CFP en 2023. Elles évoluent de 1,2 % grâce à la poursuite de la rationalisation des dépenses et se décomposent comme suit :

✓ **propreté urbaine : 914 183 224 F**

Il s'agit du coût d'entretien des espaces publics, des voiries et réseaux ainsi que des sanitaires publics, hors frais liés aux déchets ménagers présentés en budget annexe. Les dépenses de

propreté se répartissent comme suit :

- nettoyage des voiries et espaces publics :	590 609 122 F
- entretien des accotements et talus :	257 500 000 F
- locations et maintenance des sanitaires publics :	40 385 102 F
- enlèvement des dépôts sauvages :	25 000 000 F
- frais d'études :	689 000 F

✓ **entretien du patrimoine : 1 147 044 573 F**

Il s'agit des dépenses nécessaires au maintien en état du patrimoine mobilier et immobilier municipal :

- entretien des terrains et espaces verts :	625 738 357 F
- entretien et réparation de bâtiments :	220 956 369 F
- entretien voies et réseaux :	139 629 447 F
- frais de nettoyage des locaux :	181 522 309 F
- frais de maintenance :	123 594 094 F
- entretien et réparation sur autres mobiliers et matériels roulants :	95 026 069 F
- fournitures d'entretien :	44 084 284 F
- fournitures de voirie :	16 493 644 F

✓ **frais fixes de fonctionnement : 1 001 288 261 F**

Dépenses incontournables pour le fonctionnement de la collectivité, les frais fixes regroupent principalement les dépenses suivantes :

- fluides (eau, électricité, carburant) :	582 148 745 F
- locations immobilières et charges locatives :	123 270 064 F
- frais de gardiennage d'installations municipales :	85 901 081 F
- frais de télécommunication et d'affranchissement :	95 815 221 F
- primes d'assurance :	78 884 563 F
- frais d'alimentation (pompiers, policiers, chantiers d'insertion, animations sportives, etc.) :	35 268 587 F

✓ **autres charges liées à l'activité des services : 1 991 223 631 F**

Il s'agit des dépenses relatives aux actions municipales et aux services rendus aux administrés, dans les secteurs :

• de la sécurité et la salubrité publiques :	206 683 329 F
- vacations des sapeurs-pompiers volontaires :	90 728 414 F
- régulateurs scolaires :	22 650 884 F
- frais de déménagement de la direction de la police :	14 487 430 F
- campagne de régulation des requins :	40 293 311 F
- acquisition de fournitures et prestations diverses pour la direction des risques sanitaires (contrôle des eaux, pesticides, raticides, analyses bactériologiques, prélèvements alimentaires, ...):	2 983 953 F
- vêtements de travail de la police municipale :	9 173 884 F
- équipements de sécurité de police (munitions, lacrymogène, etc.), fournitures et services divers :	12 542 995 F

- vêtements de travail des sapeurs-pompiers :	5 309 820 F
- consommables pour les secours à personne :	1 027 525 F
- fournitures pour la brigade de stationnement :	1 277 159 F
- démantèlement de l'habitat précaire :	1 300 620 F
- autres fournitures et prestations des sapeurs-pompiers :	4 907 334 F
• du sport et de la jeunesse :	173 353 051 F
- gestion des piscines :	26 451 999 F
- fournitures et frais divers hippodrome :	2 006 534 F
- gestion des espaces du REX :	35 554 653 F
- prestations pour animations sportives et actions jeunesse :	28 062 208 F
- prestations et interventions sur installations sportives :	5 727 992 F
- recours aux personnes ressources de proximité :	19 340 383 F
- prestations des mercredis loisirs :	15 760 800 F
- frais de transport pour animations sportives :	9 803 120 F
- fêtes et cérémonies : trophées et Noël des quartiers, journée des droits de l'enfance, chante ma ville :	11 415 897 F
- fournitures et petits équipements pour les installations sportives :	6 194 266 F
- prestations de conduite du Proxibus :	4 066 425 F
- fournitures, réparations et frais divers des salles de sport :	4 774 680 F
- fournitures, réparations et frais divers des terrains sportifs :	3 668 236 F
- bourses et prix :	525 858 F
• des festivités :	132 921 209 F
- animations au centre-ville (vide greniers, jeudis, etc.) :	13 365 863 F
- prestations de gardiennage des festivités :	11 545 511 F
- carnaval :	4 265 488 F
- anniversaire de la Ville :	1 696 177 F
- 13 juillet :	2 996 025 F
- autres animations :	4 034 505 F
- festivités de fin d'année (fête des lumières, Nouméa féerie, Noël, feu d'artifice) :	95 017 640 F
• de l'enseignement :	85 338 355 F
- fournitures scolaires :	35 362 209 F
- prestations et interventions dans les écoles :	22 031 416 F
- mise à disposition de surveillantes de cantine :	10 397 621 F
- fournitures et petits équipements pour les écoles :	10 378 109 F
- prestations intervenants et accompagnement scolaire :	7 169 000 F
• des frais de communication des actions municipales :	90 301 081 F
- achat d'espace (audiovisuel, communiqués, etc.) :	48 534 015 F
- création et conception (visuels, spot radio, etc.) :	14 070 247 F
- production de contenu :	8 175 205 F
- impressions (kit de communication, publications périodiques et affiches) :	6 073 532 F
- frais de logistique :	4 251 624 F
- autres prestations :	3 221 313 F
- objets sigles :	4 530 145 F
- insertions sur plateforme de dématérialisation :	1 445 000 F

• des animations culturelles et artistiques :	46 196 762 F
- actions culturelles (Arbus, écran géant, Music Lab, centre d'Art) et médiations culturelles :	17 118 416 F
- fonctionnement des médiathèques (acquisition de fonds, abonnements, etc.) :	10 306 770 F
- fonctionnement des archives : acquisition d'ouvrages et abonnements :	9 021 806 F
- frais communs de fonctionnement (fournitures, prestations et services extérieurs, entretien) :	3 142 260 F
- fonctionnement des musées : conservation des collections, expositions, etc. :	4 084 200 F
- prestations d'animation des évènementiels :	2 523 310 F
• des interventions sociales :	47 815 088 F
- programme des maisons de quartier :	22 912 457 F
- frais de fonctionnement :	1 623 590 F
- chantiers d'insertion :	9 251 425 F
- prestations d'insertion socio-professionnelle :	4 840 500 F
- Nouméa plage :	4 402 300 F
- frais d'entretien sur N'Du :	1 033 816 F
- prestations de soutien aux associations :	1 900 000 F
- prestations d'écrivains publics :	1 412 000 F
- actions de prévention des éducateurs :	439 000 F
• des aménagements et services urbains :	60 738 814 F
- lutte contre la pollution visuelle :	29 795 439 F
- fournitures et petits équipements :	6 346 627 F
- interventions d'urgence sur la commune (éboulements, voiries et aménagements divers, etc.) :	5 560 107 F
- frais d'études (biodiversité, stratégie requins, etc.) :	4 665 178 F
- mise à disposition de personnel :	7 289 828 F
- fournitures et prestations pour le patrimoine végétal :	2 758 689 F
- collecte de fonds des horodateurs :	2 258 686 F
- diverses interventions sur quai Ferry :	1 019 751 F
- prestations de reproduction :	1 044 509 F
• ainsi que des dépenses d'administration générale, telles que :	
- subvention d'équilibre du budget annexe des déchets :	271 900 000 F
- remboursement des frais de recouvrement de centimes additionnels :	200 144 314 F
- frais de condamnation et jugements :	142 880 659 F
- indemnités, frais de mission et de formation des élus :	81 633 010 F
- créances admises en non-valeur :	49 778 325 F
- prestations externalisées (informatiques, géomatiques, assistance, etc.) :	40 524 634 F
- mise en place de la plateforme bureautique et collaborative :	77 922 740 F
- assistance des prestataires informatiques :	38 290 980 F
- frais de formation du personnel :	33 922 941 F
- gestion déléguée des quais Ferry :	21 432 984 F
- prestations et interventions techniques sur bâtiments et terrains communaux :	8 491 570 F
- frais bancaires et assimilés :	5 213 510 F
- frais consultations juridiques (avocats, huissiers,...) :	7 479 725 F
- vêtements de travail :	11 350 307 F
- rémunération d'intermédiaires divers (jobs d'été...) :	7 664 260 F

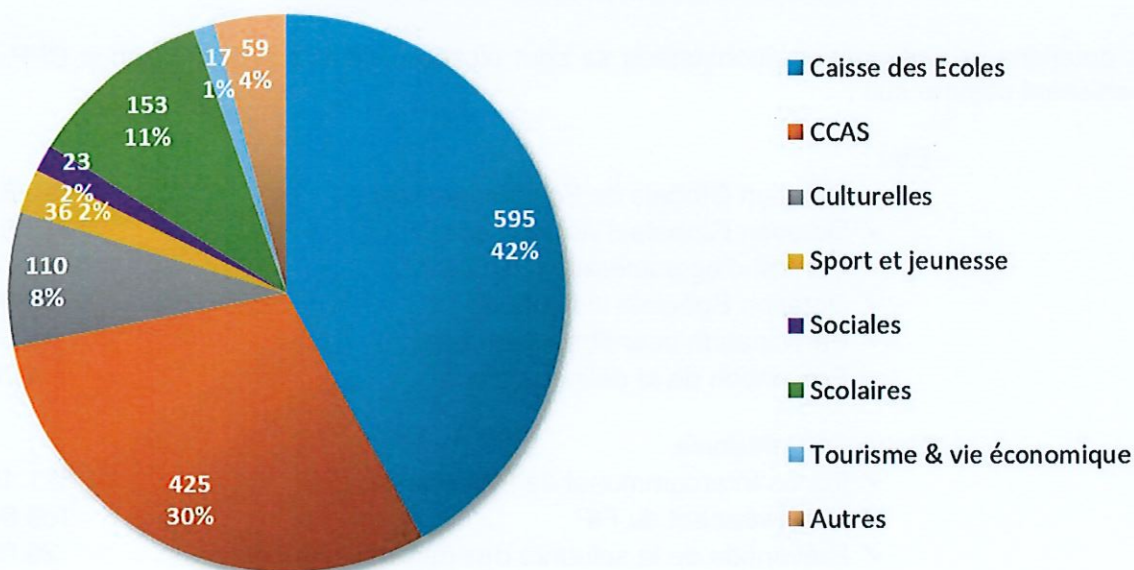
- frais d'études et audit (hôtel de Ville, projets de services...) :	8 144 444 F
- exhumation administrative des fosses :	9 484 880 F
- titres annulés :	1 742 001 F
- autres frais divers (commissions, reliures,...) :	6 836 978 F
- autres prestations et fournitures des cimetières :	674 066 F
- remises gracieuses :	62 900 F

Pour l'exercice 2023, le produit de la REOM ne permettant pas de couvrir les dépenses d'exploitation du service, il a été nécessaire de recourir à une subvention exceptionnelle du budget principal d'un montant de 271 900 000 francs CFP pour couvrir la reprise du déficit d'exploitation de l'exercice 2022 et équilibrer la section d'exploitation.

➤ **Subventions et contributions : 2 055 408 490 F**

• **Les subventions : 1 417 852 381 F**

Au cours de l'année 2023, le soutien financier apporté par la Ville aux différentes associations, organismes et collectivités s'est élevé à 1 417 852 381 francs CFP. Il se répartit par secteur comme suit (en millions de francs CFP) :



• **Les contributions : 637 556 109 F**

Les contributions versées par la Ville aux structures intercommunales et mixtes se sont élevées à 637 556 109 francs CFP, réparties comme suit :

- 60 000 000 de francs CFP à l'Aquarium des Lagons pour l'exploitation de l'aquarium,
- 500 000 000 de francs CFP au Syndicat Mixte des Transports Urbains (SMTU) pour la gestion du transport public urbain dans la commune,
- 74 556 109 francs CFP au Syndicat Intercommunal du Grand Nouméa (SIGN) pour la gestion du traitement des déchets, de l'Aqueduc et de la fourrière,

- 3 000 000 de francs au GIE SERAIL pour la mise à jour de la base de données urbaines de la Ville.

➤ **Charges financières : 189 693 739 F**

Les charges financières mandatées en 2023 se sont élevées à 189 693 739 francs CFP dont 188 186 144 francs CFP au titre des intérêts de l'annuité de la dette et 1 507 595 francs CFP au titre des frais liés à une ligne de trésorerie.

B. LES RECETTES

Prévisions*	titrés	% titrés
17 251 030 000	18 171 994 897	105 %

* hors résultat reporté 2022 : 576 840 042 F

Les recettes de fonctionnement ont été comptabilisées à hauteur de 18,2 milliards de francs CFP, soit 105 % des prévisions budgétaires. Elles se décomposent comme suit :

➤ **Dotations et participations : 8 453 878 294 F**

Les dotations et participations constatées se sont élevées à 8 453 878 294 francs CFP. Elles se répartissent comme suit :

- Etat :	
✓ Dotation Globale de Fonctionnement :	2 010 698 448 F
✓ Dotation Globale d'Aménagement :	1 270 876 372 F
✓ Contrat d'agglomération 2017-2022 :	88 740 000 F
✓ Dotation Spéciale Instituteur :	10 050 000 F
✓ Participation pour titres sécurisés :	16 587 112 F
✓ Prévention de la délinquance :	4 767 064 F
- Nouvelle-Calédonie :	
✓ Fonds Intercommunal de Péréquation (FIP) :	4 841 156 813 F
✓ Réajustement du FIP :	109 852 485 F
✓ Prévention de la salubrité des denrées alimentaires :	20 000 000 F
- Province Sud :	
✓ Contrat d'agglomération 2017-2022 :	39 150 000 F
✓ Gestion des débits de boissons :	20 000 000 F
✓ Accompagnement à la scolarité :	12 000 000 F
✓ Missions de la brigade canine :	10 000 000 F

➤ **Fiscalité : 7 821 441 236 F**

En 2023, le produit des recettes fiscales s'est élevé à 7 821 441 236 francs CFP, décomposé comme suit :

- centimes additionnels :	5 950 738 501 F
- taxes :	

✓ Sur l'électricité :	1 050 997 404 F
✓ Sur les jeux :	481 931 236 F
- amendes de police :	229 993 695 F
- redevances d'immatriculation :	107 780 400 F

➤ **Recettes propres : 1 896 675 367 F**

Composées des produits des services et du domaine, des revenus locatifs, des redevances perçues des concessionnaires et des produits exceptionnels, les recettes propres constatées se sont élevées à 1 896 675 367 francs CFP, se répartissant comme suit :

- produits des services et du domaine :	
✓ concessions dans les cimetières et caveau municipal :	22 552 333 F
✓ droits d'occupation du domaine public :	168 001 892 F
✓ produits de stationnement :	83 198 680 F
✓ droits d'entrée (piscine, musée, théâtre, etc.) :	61 057 270 F
✓ remboursement de l'entretien de feux tricolores de la ligne Néobus :	11 141 376 F
✓ vente d'articles (musées, médiathèques...) :	9 939 800 F
✓ vente d'énergie :	4 318 776 F
✓ personnel mis à disposition (Caisse des Ecoles) :	53 499 948 F
✓ refacturation des frais de personnel (budgets annexes) :	271 000 000 F
✓ refacturation des frais d'administration générale :	72 953 744 F
✓ assistance informatique des établissements publics :	2 000 000 F
✓ revenus des locations municipales :	295 457 553 F
✓ autres prestations :	22 111 163 F
- redevances perçues des concessionnaires :	
✓ redevance de distribution d'énergie électrique :	655 508 475 F
- produits exceptionnels :	
✓ produit de cessions	
● terrains :	31 500 000 F
● biens réformés :	6 332 000 F
✓ indemnités sinistres accidents de voirie :	10 115 039 F
✓ pénalités sur marchés :	1 230 000 F
✓ mandats annulés sur exercices antérieurs :	2 414 856 F
✓ autres produits exceptionnels :	38 325 163 F
- autres recettes :	
✓ remboursement sur rémunérations :	74 017 192 F
✓ produits financiers :	107 F

2) LA SECTION D'INVESTISSEMENT

En investissement, l'exécution du budget s'est opérée comme suit (hors résultat reporté) :

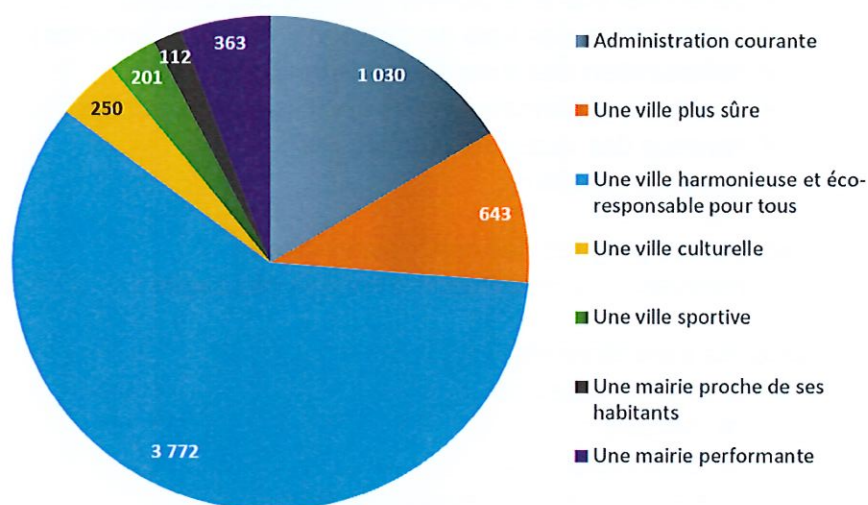
Dépenses	Prévisions	Exécuté	Recettes	Prévisions	Exécuté
Programme d'investissement	6 063 727 430	5 363 645 945	Subventions	1 038 404 129	974 833 157

			d'investissement		
Remboursement du capital de la dette	1 010 000 000	1 006 792 646	Emprunt	697 767 938	700 000 000
			Autres recettes	38 497 128	38 904 487
			Affectation excédent 2022	2 675 569 564	2 675 569 564
Total	7 073 727 430	6 370 438 591	Total	4 450 238 759	4 389 307 208

A. LES DEPENSES

Prévisions	% engagement	mandatés	% mandatement	reportés
7 073 727 430	95,51 %	6 370 438 591	90,06 %	385 615 730

Sur le budget principal, les dépenses d'investissement ont été mandatées à hauteur de 6 370 438 591 francs CFP, soit 90,06 % des autorisations budgétaires. Elles sont réparties par ambition du plan stratégique ci-dessous. Les dépenses engagées mais non mandatées au cours de l'exercice se sont élevées à 385 615 730 francs CFP.



➤ UNE VILLE PLUS SURE : 642 974 546 F

Les dépenses réalisées pour assurer la sécurité des habitants sont regroupées dans les chapitres opérations suivants :

LIBELLE OPERATION	PREVISIONNEL	CA 2023
0501 - TRAVAUX SUR BATIMENTS ET TERRAINS COMMUNAUX	12 495 230	11 245 903
0601 - MATERIEL DE TRANSPORT ET ENGINES	103 986 431	92 132 663
1101 - EQUIPMT SECURITE ET SALUBRITE PUBLIQUES	462 270 463	428 532 187
1104 - VIDEO PROTECTION	49 066 470	27 984 799
1105 - STRATEGIE REQUINS	61 332 720	61 332 720
8318 - AMENAGEMENT DU LITTORAL	24 167 546	21 746 274

	Total	713 318 860	642 974 546
--	--------------	--------------------	--------------------

- En matière de police

Le déploiement du réseau de vidéoprotection dans divers secteurs s'est poursuivi en 2023 pour compléter le maillage. Les travaux de remplacement programmé des caméras de première génération devenues obsolètes et la conversion des branchements internet des caméras se sont élevés à 39 300 606 francs CFP.

Par ailleurs, la présence et la capacité d'intervention des effectifs de police ont été renforcées par le renouvellement et l'acquisition d'équipements de sécurité pour la brigade canine à hauteur de 76 253 419 francs CFP dont 42 786 087 francs CFP au titre de moyens de transport.

Enfin, les travaux relatifs à l'aménagement du nouvel hôtel de police dans les anciens locaux de l'Etat-Major se sont achevés début décembre 2023. Les dépenses réalisées se sont élevées à 369 396 788 francs CFP avec le concours de la province Sud.

- En matière de secours et de prévention des risques

Le déploiement du dispositif anti-requin s'est poursuivi par l'installation d'une barrière anti-requin et des missions d'assistance à la maîtrise d'ouvrage pour un montant global de 83 078 994 francs CFP cofinancé avec l'Etat.

Des travaux d'amélioration ont été réalisés au CTA de Normandie et au poste de secours de la Baie des citrons pour un montant global de 10 473 639 francs CFP.

De plus, afin de garantir la couverture optimale des risques d'incendie sur la commune, des moyens en équipements de secours ont été alloués aux pompiers à hauteur de 63 436 536 francs CFP dont 49 346 576 francs CFP au titre de moyens de transport et engins.

- En matière de santé publique

Afin de prévenir et protéger la population des pollutions, du matériel et des outillages techniques permettant l'analyse rapide des eaux de plage de la ville, ont été acquis pour un montant de 262 300 francs CFP. Des travaux d'amélioration du bâtiment de la direction des risques sanitaires ont été réalisés pour un montant de 772 264 francs CFP.

➤ **UNE VILLE CULTURELLE : 249 846 760 F**

Ces dépenses sont regroupées dans les chapitres opérations suivants :

LIBELLE OPERATION	PREVISIONNEL	CA 2023
0505 - REHABILITATION DE L'IMMEUBLE FRANCE AUSTRALE	201 212 600	189 584 267
3101 - EQUIPEMENTS CULTURELS ET PATRIMONIAUX	97 608 141	56 962 501
3104 - TRAVAUX DE REPARATION DE L'AQUARIUM DES LAGONS	3 299 992	3 299 992
Total :	302 120 733	249 846 760

La Ville a poursuivi son programme de réhabilitation de l'immeuble de la France Australe, à hauteur de 189 584 267 francs CFP. Ce bâtiment historique accueille la direction de la culture, du patrimoine et du rayonnement depuis le mois de mars 2024.

Les équipements culturels et patrimoniaux (musées, médiathèques, centre d'art, maison de musique) ont été rénovés et modernisés à hauteur de 32 305 149 francs CFP en 2023. L'aménagement du site de l'ancienne polyclinique de l'Anse Vata en espace de loisirs et de mémoire a débuté. Les travaux réalisés se sont élevés à 22 255 352 francs CFP.

Enfin, des subventions d'investissement ont été versées aux associations du théâtre de l'île et de la cathédrale pour un montant global de 2 402 000 F.

➤ **UNE VILLE SPORTIVE : 200 593 249 F**

LIBELLE OPERATION	PREVISIONNEL	CA 2023
4101 - EQUIPEMENTS SPORTIFS	229 995 871	200 593 249
Total :	229 995 871	200 593 249

C'est le budget engagé pour maintenir en bonne condition opérationnelle et pour améliorer les installations sportives municipales (salles de sports, stades, piscines).

➤ **UNE MAIRIE PROCHE DE SES HABITANTS : 111 596 477 F**

Il s'agit de développer la démocratie participative et d'améliorer les relations dans les quartiers. Ces dépenses sont regroupées dans les chapitres opérations suivants :

LIBELLE OPERATION	PREVISIONNEL	CA 2023
5101 - EQUIPEMENTS DE PROXIMITE	38 715 830	37 330 551
5110 - ACTIONS DE PROXIMITE DES CONSEILS DE SECTEUR	136 749 597	74 265 926
5114 – REHABILITATION MAISON DE QUARTIER DE MONTRAVEL	2 000 000	
Total :	177 465 427	111 596 477

Au titre de la démocratie participative, les projets structurants émanant des conseillers de secteur ont été réalisés en 2023 à hauteur de 74 265 926 francs CFP dont notamment :

- le réaménagement des parcs de jeux et workout :	27 275 206 F
- la création de cheminement piéton Tindu :	15 360 908 F
- les travaux d'entretien de voirie rue Benebig :	14 596 950 F
- les travaux d'aménagement pour conseils de secteur :	6 090 601 F
- la réfection de trottoirs rue Taragnat :	2 284 289 F
- la réfection du parc de jeux Patrick Lecomte :	3 297 618 F
- l'éclairage LED du stade Tuband city :	3 750 689 F

Par ailleurs, des études préalables à la réalisation du pôle jeunesse dans l'ancien hôtel de police ont été réalisées pour un montant de 18 042 292 francs CFP et des aménagements ont été effectués dans les espaces municipaux à hauteur de 19 288 259 francs CFP.

S'agissant de la réhabilitation de l'espace municipal de Montravel, elle n'a pu être menée en raison de contraintes techniques nécessitant la révision complète du projet.

➤ **UNE VILLE HARMONIEUSE ET ECO-RESPONSABLE POUR TOUS : 3 749 812 243 F**

Il s'agit d'assurer le bon fonctionnement des écoles et de maintenir le patrimoine scolaire en bon état. Les dépenses sont regroupées dans le chapitre opération suivant :

LIBELLE OPERATION	PREVISIONNEL	CA 2023
2101 - EQUIPEMENTS SCOLAIRES	305 122 441	195 532 685
Total :	305 122 441	195 532 685

En 2023, le programme engagé pour maintenir les équipement scolaires (travaux d'aménagement et de réfection, de menuiserie, de peinture dans les salles de classes, des cantines et des sanitaires) s'est élevé à 195 532 685 francs CFP dont 61 608 799 francs CFP au titre du programme d'amélioration du confort thermique et d'installation de panneaux photovoltaïques et de climatisation dans les écoles avec le concours de la province Sud.

Il s'agit également de moderniser les espaces urbains, montrer la capacité de la Ville à être responsable et durable et promouvoir une politique de mobilité.

Les dépenses réalisées sont regroupées par thématique comme suit :

- **En matière d'eau et d'assainissement**

LIBELLE OPERATION	PREVISIONNEL	CA 2023
6101 - EQUIPEMENTS EN EAU ET EN ASSAINISSEMENT	90 559 975	78 217 795
Total :	90 559 975	78 217 795

En matière d'eau et d'assainissement, les projets menés au cours de l'année 2023 pour 78 217 795 francs CFP sont les suivants :

- travaux sur réseaux d'eaux pluviales parking Ferry :	13 094 795 F
- travaux sur réseaux d'eaux pluviales rue Clémenceau :	12 740 746 F
- travaux sur réseau unitaire rue du Prieuré :	3 910 911 F
- travaux sur réseaux d'eaux pluviales Val-Plaisance sud :	941 466 F
- travaux de réparation sur réseaux et ouvrages d'eaux pluviales :	20 911 897 F
- busage des caniveaux de Rivière Salée :	18 361 248 F
- travaux de défense incendie :	8 118 075 F
- diverses fournitures :	138 657 F

- **En matière de propreté urbaine**

LIBELLE OPERATION	PREVISIONNEL	CA 2023
6201 – PROPRETE URBAINE	8 243 120	7 663 735
Total :	8 243 120	7 663 735

Dans le cadre de la propreté urbaine, un crédit d'un montant de 6 925 355 francs CFP a été mandaté pour la fourniture et la pose de mobilier de propreté et 738 380 francs CFP ont permis l'achat de signalétiques et de matériel et outillage pour la lutte anti tag.

- **En matière de voirie et de circulation**

Les dépenses réalisées sont retracées dans les chapitres opérations suivants :

LIBELLE OPERATION	PREVISIONNEL	CA 2023
7101 – AMENAGEMENT DE VOIRIES	253 186 784	233 514 839
7119 – REFECTION DE CHAUSSEES	788 526 153	788 359 078
7121 – AMENAGEMENT DE LA ROUTE DU PORT DESPOINTES	14 500 000	4 875 189
7123 – AMENAGEMENT VRD QUARTIER ANSE VATA	515 159 000	509 367 750
Total :	1 571 371 937	1 536 116 856

En 2023, la Ville a poursuivi son programme de réfection de chaussée pour un montant total de 788 359 078 francs CFP :

- programme de réfection de chaussées :	570 083 662 F
- travaux de signalisation horizontale et verticale :	94 751 842 F
- autres aménagements de voirie :	86 666 983 F
- matériels de voirie (feux de circulation, glissières...) :	34 836 231 F
- frais d'études :	2 020 360 F

En matière d'aménagement de voirie, les projets menés au cours de l'année 2023 sont les suivants :

- travaux VRD du quartier de l'Anse Vata :	509 367 750 F
- travaux VRD rues Porcheron, Lescour et Guegan :	156 194 743 F
- aménagements de giratoires :	40 668 344 F
- diverses études de voirie, circulation et transport :	14 431 926 F
- travaux sur talus et abords de voiries :	22 219 826 F
- réfection de la route du Port Despointes (phase 2) :	4 875 189 F

- **En matière de cadre de vie**

Les dépenses réalisées sont retracées dans les chapitres opérations suivants :

LIBELLE OPERATION	PREVISIONNEL	CA 2023
7202 – MODERNISATION DES TROTTOIRS	271 399 882	271 320 634
7203 – AMENAGEMENT DE PISTES CYCLABLES	40 000 000	39 561 433
7301 – ECLAIRAGE PUBLIC / LED	352 079 068	332 640 840
8102 – AMENAGEMENT QUAI FERRY	17 983 367	16 675 337
8301 – ESPACES PUBLICS	276 942 605	241 156 201
8318 – AMENAGEMENT DU LITTORAL	1 037 619 086	1 027 926 727
Total :	1 996 024 008	1 929 281 172

Ainsi, les dépenses réalisées ont porté sur les opérations suivantes :

- poursuite du programme de réfection des trottoirs sur l'ensemble des secteurs de la commune à hauteur de 271 320 634 francs CFP,

- réalisation de la piste cyclable reliant le rond-point de l'Eau Vive au quartier Latin pour un montant de 39 561 433 francs CFP, avec le concours de l'Etat,

- sécurisation et renouvellement de l'éclairage public par la technologie LED réalisés à hauteur de 332 640 840 francs CFP dans les secteurs suivants :

✓ rues Champion et Ampère :	29 437 774 F
✓ parc public de la Promenade :	6 352 050 F
✓ rues Banuelos et Frères Guépy :	5 209 678 F
✓ matériel d'éclairage public connectés LED :	203 759 416 F
✓ autres fournitures d'éclairage public de voirie :	32 887 129 F
✓ mise en sécurité de l'éclairage public de la VDO :	54 994 793 F

- travaux d'aménagement complémentaires effectués sur les quais Ferry pour un montant total de 16 675 337 francs CFP.

Sur les espaces publics, les opérations suivantes ont été effectuées :

- aménagement et végétalisation d'espaces verts :	30 116 671 F
- études et réfection de parcs de jeux pour enfants :	65 663 848 F
- réfection des ilots Victoire :	82 451 864 F
- travaux de la passerelle de Ouémo :	35 388 417 F
- restauration et mise en valeur du parc du Ouen Toro :	888 842 F
- acquisition de signalétique et matériel pour espaces publics :	3 626 668 F
- acquisition de mobiliers pour les espaces publics :	4 244 201 F
- achat de végétaux pour plantations :	5 735 878 F
- acquisition de mobilier pour la propreté urbaine :	9 981 182 F
- divers frais d'études :	3 058 630 F

Enfin, au titre du programme de requalification de la baie de l'Anse-Vata, les travaux réalisés se sont élevés à 1 027 926 727 francs CFP, comprenant les travaux de confortement, la sécurisation du littoral et la réalisation d'études.

➤ **UNE MAIRIE PERFORMANTE : 363 422 687 F**

Ces dépenses rassemblent les opérations relatives à la modernisation du fonctionnement de la commune ainsi qu'à la gestion du patrimoine et des moyens. Elles sont regroupées dans les chapitres opérations suivants :

LIBELLE OPERATION	PREVISIONNEL	CA 2023
0501 - TRAVAUX SUR BATIMENTS ET TERRAINS COMMUNAUX	162 805 715	134 751 511
0506 – REALISATION DU BATIMENT DES ARCHIVES	41 590 718	28 821 480
0601 - MATERIEL TRANSPORTS ET ENGIN	188 887 362	44 453 190
0701 - INFORMATISATION DES SERVICES	237 041 014	155 396 506
Total :	467 519 094	363 422 687

Les dépenses réalisées sur cette ambition sont détaillées comme suit :

- la modernisation des outils bureautiques et informatiques :	155 396 506 F
- le renouvellement de véhicules d'intervention et de liaison :	44 453 190 F
- la poursuite de la construction du bâtiment des archives :	28 821 480 F

- des travaux sur bâtiments communaux (ravalement façade de l'Hôtel de Ville, aménagement de l'atelier municipal, éclairage, étanchéité, toiture, etc.) :

134 751 511 F

➤ **ADMINISTRATION COURANTE : 1 052 192 629 F**

Ces dépenses regroupent les acquisitions de matériel et mobilier ainsi que le remboursement de la dette en capital, retracées dans les chapitres opérations suivants :

LIBELLE OPERATION	PREVISIONNEL	CA 2023
HORS OPERATION	82 805 900	0
0101 - EMPRUNTS ET DETTES ASSIMILEES	1 011 000 000	1 007 360 209
0204 - ACQUISITIONS DIVERSES	26 670 293	22 844 293
8101 – AMENAGEMENTS URBAINS	39 252 172	21 988 127
Total :	1 159 728 365	1 052 192 629

Le remboursement du capital de l'annuité de la dette s'est élevé à 1 006 792 646 francs CFP et des cautions ont été restituées pour un montant de 567 563 francs CFP.

Par ailleurs, divers matériels et mobiliers pour les services ont été acquis pour un montant de 22 844 293 francs CFP.

Enfin, dans le cadre des partenariats inter-collectivités sur des opérations de l'agglomération, des subventions d'investissement ont été versées aux structures suivantes :

- syndicat mixte des transports urbains (SMTU) :	16 928 460 F
- syndicat du grand Nouméa (SIGN) :	3 059 667 F
- GIE SERAIL :	2 000 000 F

B. LES RECETTES

Prévisions	titrés	% titrés
4 450 238 759	4 389 307 208	99 %

Les recettes réelles d'investissement comptabilisées se sont élevées à 4 389 307 208 francs CFP. Détaillées ci-dessous, elles comprennent les subventions d'investissement, un emprunt, d'autres recettes d'investissement ainsi que l'affectation du résultat excédentaire 2022 destiné au financement de la section d'investissement.

➤ **Subventions d'investissement : 974 833 157 F**

Les subventions d'investissement constatées s'établissent à 974 833 157 francs CFP, regroupant les participations de collectivités et de tiers qui ont contribué au financement du programme d'investissement. Elles se répartissent par partenaire de la manière suivante :

- Contrat d'Agglomération :	
✓ Etat :	
○ travaux front de mer et baie de l'Anse Vata :	199 657 627 F
○ route de l'Anse Vata :	58 100 000 F
	23 347 022 F

○ réalisation de trottoirs :	57 693 800 F
○ travaux VRD au quartier Latin :	18 451 432 F
○ dispositif anti-requins :	14 282 936 F
○ construction du bâtiment des archives :	7 307 294 F
○ confort thermique dans les écoles :	
○ réseau de vidéoprotection et équipements de sécurité :	4 301 313 F
○ aménagement voirie en faveur des transports en commun :	4 140 000 F
	238 663 F
○ transition numérique :	
✓ Province Sud :	
○ travaux front de mer et baie de l'Anse Vata :	106 342 453 F
○ route de l'Anse Vata :	26 250 000 F
○ réalisation de trottoirs :	10 612 283 F
○ réalisation de trottoirs :	2 069 255 F
○ aménagement voirie en faveur des transports en commun :	3 450 000 F
- Etat :	
✓ Dotation d'équipements territoriaux et ruraux :	229 740 811 F
- Nouvelle-Calédonie :	
✓ éclairage public de la voie de dégagement ouest :	22 176 080 F
✓ remplacement des lanternes en LED sur les réseaux :	9 999 646 F
✓ réfection de la route Jacques Barrau :	3 131 841 F
✓ FIP équipement :	6 525 000 F
- Province Sud :	
✓ équipement climatisation dans les écoles :	49 931 150 F
✓ réseau de vidéoprotection et équipements de sécurité :	36 000 000 F
✓ construction du nouvel hôtel de police :	15 000 000 F
✓ éclairage public à Ducos et à Ouémo :	28 000 000 F
✓ réhabilitation du bâtiment de la France Australe :	27 404 551 F
- Agence nationale du sport :	
✓ éclairage en LED des stades Pentecost et Simutoga :	10 680 000 F

➤ **Emprunt : 700 000 000 F**

Le financement du programme d'investissement du budget principal a nécessité un emprunt de 700 000 000 francs CFP contracté auprès de l'Agence Française de Développement.

Ainsi, l'encours de la dette consolidée s'établit à 13,8 milliards de francs CFP, ce qui porte le taux d'endettement (encours de dette sur recettes réelles de fonctionnement) à 67 % des recettes de couverture et une solvabilité assurée de 3,5 ans. Avec ces ratios, la Ville conserve ses marges de manœuvre en matière d'emprunt.

➤ **Autres recettes : 38 904 487 F**

Les recettes comptabilisées portent sur des cautions reçues pour un montant de 405 500 francs CFP et des régularisations comptables à hauteur de 38 498 987 francs CFP.

➤ **Affectation excédent 2022 : 2 675 569 564 F**

Il s'agit de l'excédent de fonctionnement dégagé en 2022 qui a été affecté en recettes d'investissement pour financer la section d'investissement.

III. LES AUTORISATIONS DE PROGRAMME ET D'ENGAGEMENT

A la clôture de l'exercice 2023, la situation des autorisations de programme et des autorisations d'engagement votés au titre des opérations pluriannuelles d'investissement et de fonctionnement est récapitulée ci-dessous :

AUTORISATIONS DE PROGRAMME ET CREDITS DE PAIEMENT

N° et intitulé des AP	Coût prévisionnel de l'AP	Antérieurs	CA 2023	Répartition des crédits de paiement	
				2024 (dont restes à réaliser)	au-delà de 2024
05-2017-1 : AMENAGEMENT D'UN CREMATORIUM AU CIMETIERE DU PK5 (0502Z17)	333 316 226	333 099 226	0	216 555	445
05-2019-2 : TVX SUR BATIMENTS ET TERRAINS COMMUNAUX (0501Z19)	442 273 053	281 487 889	143 976 863	12 041 948	4 766 353
05-2021-1 : REHABILITATION FRANCE AUSTRALE (0505Z21)	380 000 000	45 397 397	189 584 267	110 539 827	34 478 509
05-2021-2 : REALISATION DU BATIMENT DES ARCHIVES MUNICIPALES (0506Z21)	365 968 200	4 377 482	28 821 480	252 769 238	80 000 000
06-2022-1 : ACQUISITION ET RENOUVELLEMENT PARC ROULANT (0601Z22)	515 755 258	48 705 342	51 023 416	130 876 799	285 149 701
07-2020-1 : ET DEVELOPPEMENT DU SI - 2020 (0701Z20)	738 334 412	323 981 517	148 155 609	221 910 940	44 286 346

N° et intitulé des AP	Coût prévisionnel de l'AP	Antérieurs	CA 2023	Répartition des crédits de paiement	
				2024 (dont restes à réaliser)	au-delà de 2024
11-2018-1 : VIDEO PROTECTION N°2 (1104Z18)	245 884 866	224 708 504	19 352 250	0	1 824 112
11-2020-1 : EQUIPEMENT DE SECURITE ET SALUBRITE	500 000 000	58 953 167	369 396 788	70 574 145	1 075 900

PUBLIQUE (1101Z20)					
21-2019-1 : EQUIPEMENTS SCOLAIRES (2101Z19)	910 609 757	622 862 429	193 364 959	58 786 499	35 595 870
31-2022-1 : REQUALIFICATION DU SITE DE L'EX POLYCLINIQUE (3101Z22)	280 000 000	2 465 348	22 255 352	200 128 558	55 150 742
41-2019-1 : EQUIPEMENTS SPORTIFS N°1 (4101Z19)	615 374 317	346 546 699	156 715 207	111 726 310	386 101
41-2021-1 : EQUIPEMENTS SPORTIFS N°2 (4101Z21)	211 128 880	15 600 550	35 823 512	159 238 418	466 400
51-2015-2 : ACTIONS DE PROXIMITE DES CONSEILS DE SECTEUR (5110Z15)	871 846 753	495 097 156	74 265 926	126 545 103	175 938 568
51-2021-1 : EQUIPEMENTS DE PROXIMITE 2021 (5101Z21)	457 997 610	1 471 810	18 042 292	244 883 508	193 600 000
51-2022-1 : REHABILITATION MAISON DE QUARTIER MONTRAVEL (5114Z22)	80 000 000	0	0	28 000 000	52 000 000
61-2019-1 : EQUIPEMENTS D'EAU PLUVIALE (6101Z19E)	427 680 394	342 120 419	73 516 195	10 421 917	1 621 863
61-2022-1 : EQUIPEMENTS EAU PLUVIALE (6101Z22E)	395 000 000	0	4 701 600	230 000 000	160 298 400
71-2017-1 : AMENAGEMENT DE LA ROUTE DU PORT DESPOINTES (7121Z17)	593 292 979	593 292 979	0	0	0
71-2017-3 : AMENAGEMENT VRD DU QUARTIER DE L'ANSE VATA (7123Z17)	1 263 227 022	449 726 726	509 367 750	265 678 338	38 454 208
71-2018-1 : PROGRAMME AMENAGEMENT DE VOIRIE N°2 (7101Z18)	327 846 929	307 854 825	5 437 212	8 421 600	6 133 292
71-2022-1 : PROGRAMME AMENAGEMENT DE VOIRIE (7101Z22)	1 072 115 389	120 287 678	228 077 627	608 453 284	115 296 800
72-2020-1 : REFECTON DES TROTTOIRS (7202Z20)	1 269 000 000	508 599 232	271 320 634	382 000 000	107 080 134
72-2022-1 : AMENAGEMENTS DE PISTES CYCLABLES (7203Z22)	688 000 000	0	39 561 433	403 438 567	245 000 000
73-2020-1 : PROGRAMME ECLAIRAGE PUBLIC N°3 (7301Z20)	1 088 603 437	254 807 824	277 646 047	327 351 301	228 798 265

° et intitulé des AP	Coût prévisionnel de l'AP	Antérieurs	CA 2023	Répartition des crédits de paiement	
				2024 (dont restes à réaliser)	au-delà de 2024

81-2016-1 : AMENAGEMENT GLOBAL QUAI FERRY (8102Z16)	2 273 948 940	2 252 965 573	19 675 337	1 303 849	4 181
83-2020-1 : AMENAGEMENT ESPACES VERTS ET PUBLICS (8301Z20)	758 753 807	353 379 754	241 156 201	121 930 084	42 287 768
83-2020-2 : AMENAGEMENT DU LITTORAL (8318Z20)	2 544 908 487	735 488 227	1 049 673 001	423 026 207	336 721 052

NOUVELLES AUTORISATIONS DE PROGRAMME

No et intitulé des AP	Coût prévisionnel de l'AP	Antérieurs	CA 2023	Répartition des crédits de paiement	
				2024 (dont restes à réaliser)	Au-delà de 2024
02-2023-1 : ACQUISITION MOBILIERS ET MATERIELS (0204Z23)	160 414 910		0	61 414 910	99 000 000
11-2023-1 : VIDEO PROTECTION N°3 (1104Z23)	27 890 108		8 632 549	16 644 190	2 613 369
11-2023-3 : ACTIONS STRATEGIE REQUINS (1105Z23)	305 878 728		51 332 720	154 546 008	100 000 000
21-2023-1 : EQUIPEMENTS DES ECOLES (2101Z23)	672 000 000		0	416 350 000	255 650 000
71-2023-1 : AMENAGEMENT ROUTE PORT DESPOINTES PHASE 3 (7121Z23)	395 500 000		4 875 189	284 086 672	106 538 139
71-2023-3 : AMENAGEMENT VOIRIE (7119Z23)	2 345 000 000		0	776 970 000	1 568 030 000
73-2023-1 : TRAVAUX D'ECLAIRAGE VDO (7301Z23)	300 000 000		54 994 793	150 000 000	95 005 207
81-2023-2 : SUBVENTION GIE SERAIL (8101Z23)	6 000 000		2 000 000	2 000 000	2 000 000

AUTORISATIONS DE PROGRAMME CLOTURÉES

06-2017-1 : MATERIEL DE TRANSPORT ET ENGINES (0601Z17)	539 899 472	464 670 002	75 229 470	0	0
31-2018-1 : TRAVAUX DE REFECTION DE L'AQUARIUM DES LAGONS (3104Z18)	133 703 102	130 403 110	3 299 992	0	0
71-2019-1 : REFECTION DE CHAUSSEES (7119Z19)	2 795 903 331	2 007 377 178	788 359 078	0	167 075

SITUATION DES AUTORISATIONS D'ENGAGEMENT ET DES CREDITS DE PAIEMENT

No et intitulé des AP	Coût prévisionnel de l'AP	Antérieurs	CA 2023	Répartition des crédits de paiement	
				2024 (dont restes à réaliser)	au-delà de 2024
07-2022-1 : SECURITE INFORMATIQUE (0703Z22)	17 734 367	0	2 434 367	5 300 000	10 000 000
11-2021-1 : STRATEGIE REQUINS (1105Z21)	78 981 153	2 379 199	13 512 535	38 943 318	24 146 101

NOUVELLES AUTORISATIONS D'ENGAGEMENT

No et intitulé des AE	Coût prévisionnel de l'AE	Antérieurs	CA 2023	Répartition des crédits de paiement	
				2024 (dont restes à réaliser)	au-delà de 2024
07-2023-1 : MODERNISATION DES OUTILS BUREAUTIQUE ET COLLABORATIFS (0704Z23)	210 000 000		77 922 740	40 000 000	92 077 260
11-2023-2 : PRESTATION DE SERVICE REGULATEURS SCOLAIRES (1106Z23)	88 000 000		22 000 000	22 000 000	44 000 000
31-2023-1 : JEUDIS DU CENTRE VILLE (3105Z23B)	16 700 000		6 063 200	10 600 000	36 800
31-2023-2 : MISE EN LUMIERE ARTISTIQUE (3105Z23A)	96 000 000		47 382 000	48 000 000	618 000
81-2023-1 : ACCOMPAGNEMENT EVOLUTION PUD (8103Z23)	23 000 000		0	10 000 000	13 000 000
81-2023-3 : CONTRIBUTION GIE SERAIL (8101A23)	9 000 000		3 000 000	3 000 000	3 000 000

IV. LES RESTES A REALISER

Les restes à réaliser de l'exercice 2023 correspondent à des dépenses engagées et non mandatées au 31 décembre 2023, pour chaque section, pour lesquelles il existe un acte d'engagement. Ils sont récapitulés dans les tableaux ci-après :

Les dépenses de fonctionnement 2023 à reporter sur 2024

Chapitre	Chapitre (libellé)	Montant reporté
011	Charges à caractère général	44 000 041
012	Charges de personnel	111 877
67	Charges exceptionnelles	35 499

TOTAL DES DÉPENSES DE FONCTIONNEMENT A REPORTER SUR 2024 :

44 147 417 F

Les dépenses d'investissement 2023 à reporter sur 2024

Chapitre	Chapitre (libellé)	Montant reporté
0204	Acquisitions diverses	2 135 121
0501	Travaux sur bâtiments et terrains communaux	12 041 948
0502	Aménagement des cimetières et centre funéraire	216 555
0505	Réhabilitation immeuble de la France Australe	11 628 333
0506	Réalisation du bâtiment des archives	12 769 238
0601	Matériels de transports et engins	5 349 526
0701	Informatisation des services	37 335 940
1101	Equipements de sécurité et salubrité publique	32 467 175
1104	Vidéo protection	16 644 190
2101	Equipements scolaires	73 786 499
3101	Equipements culturels et patrimoniaux	38 998 000
4101	Equipements sportifs	28 295 875
5101	Equipements de proximité	1 007 058
5110	Actions de proximité des conseils de secteur	46 545 103
6101	Equipements en eau et en assainissement	10 421 917
6201	Propreté urbaine	566 857
7101	Aménagements de voiries	11 156 453
7121	Aménagement de la route du Port Despointes	9 586 672
7123	Aménagement VRD quartier Anse Vata	5 678 338
7203	Aménagements de pistes cyclables	438 567
7301	Eclairage public	18 351 301
8102	Aménagements quais Ferry	1 303 849
8301	Espaces publics	3 498 636
44111831 8	Aménagement du littoral	5 392 579

TOTAL DES DÉPENSES D'INVESTISSEMENT A REPORTER SUR 2024 :

385 615 730 F

V. LES OPERATIONS D'ORDRE

Les opérations d'ordre de l'exercice 2023 de section à section (opérations ne donnant pas lieu à des mouvements de trésorerie) sont récapitulées ci-dessous.

OPERATIONS	DEPENSES			RECETTES		
	Chapitre	Cpte	Montant	Chapitre	Cpte	Montant
REPRISE PROVISIONS POUR LITIGES DEPENSES	040	15112	7 749 310	042	7815	7 749 310
MOINS VALUES SUR CESSIONS D'IMMOBILISATIONS - DEPENSES	040	192	9 287 392	042	776	9 287 392
VALEUR COMPTABLES DES IMMOBILISATIONS CEDEES	042	675	12 000 000	040	2115	12 000 000
			9 784 392	040	2152	9 784 392

DIFFERENCE SUR REALISATION POSITIVE TRANSFEREES EN INVESTISSEMENT	042	676	25 335 000	040	192	25 335 000
DOTATION AUX PROVISIONS POUR RISQUES ET CHARGES DE FONCTIONNEMENT COURANT	042	6815	21 870 246	040	15112	21 870 246
DOTATION AUX PROVISIONS POUR DEPRECIATION DES ACTIFS CIRCULANTS	042	6817	50 000 000	040	4912	50 000 000

OPERATIONS	DEPENSES			RECETTES		
	Chapitre	Cpte	Montant	Chapitre	Cpte	Montant
TRAVAUX EN REGIE AMENAGEMENTS DE TERRAINS	040	2128	12 277 915	042	722	79 391 854
TRAVAUX EN REGIE BAT SCOLAIRES	040	21312	4 291 184			
TRAVAUX EN REGIE AUTRES BATIMENTS	040	21318	11 288 988			
TRAVAUX EN REGIE AMENAGEMENT CONSTRUCTION	040	2135	2 283 069			
TRAVAUX EN REGIE AUTRES CONST	040	2148	3 376 714			
TRAVAUX EN REGIE RESEAU DE VOIRIE	040	2151	39 372 015			
TRAVAUX EN REGIE INSTALLATION DE VOIRIE	040	2152	3 252 555			
TRAVAUX EN REGIE RESEAUX ASSAI	040	21532	940 592			
TRAVAUX EN REGIE ECLAIRAGE PUBLIC	040	21534	1 789 581			
TRAVAUX EN REGIE INCENDIE DEFENSE CIVILE	040	21568	50 242			
TRAVAUX EN REGIE AUTRES INSTALLATIONS	040	2158	339 181			
TRAVAUX EN REGIE MOBILIER	040	2184	31 966			
TRAVAUX EN REGIE IMMO CORPORELLES	040	2188	97 852			
DOT AMORT- SUB D'EQUIPEMENT ETAT BATIMENTS ET INSTALLATIONS	042	6811	433 332			
DOT AMORT- SUB D'EQUIP NC BIENS MOBILIERS, MATERIELS ET ETUDES			33 333	040	2804121	33 333
DOT AMORT- SUBV D'EQUIP NC BATIMENTS ET INSTALLATIONS			864 814	040	2804122	864 814
DOT AMORT- SUB D'EQUIP PROVINCES BATIMENTS ET INSTALLATIONS			17 349 114	040	2804132	17 349 114
DOT AMORT - SUBV EQUIP GPT DE COLLECTIVITES BIENS MOBILIERS MATERIELS ETUDES			17 080 045	040	2804151	17 080 045
DOT AMORT-SUBV EQUIP GPT DE COLLECTIVITES BATMENTS ET INSTALLATIONS			37 141 261	040	2804152	37 141 261

DOT AMORT- SUBV EQUIP VERSEES - AUTRES ETABS PUBLICS BATIMENTS ET INSTALLATIONS			4 000 000	040	2804172	4 000 000
DOT AMORT- SUBV D'EQUIP PERSONNES DE DROIT PRIVE MOBILIERS, MATERIELS ET ETUDES			10 031 990	040	280421	10 031 990
DOT AMORT- SUBV D'EQUIP PERSONNES DE DROIT PRIVE BATIMENTS ET INSTALLATIONS			5 244 530	040	280422	5 244 530
DOT AMORT CONCESSIONS ET DROITS SIMILAIRES			73 879 479	040	28051	73 879 479
DOT AMORT MATERIEL D'INCENDIE MATERIEL ROULANT			28 551 693	040	281561	28 551 693
DOT AMORT MATERIEL D'INCENDIE AUTRE MATERIEL			15 011 061	040	281568	15 011 061
DOT AMORT- MATERIEL ROULANT DE VOIRIE			6 869 996	040	281571	6 869 996

OPERATIONS	DEPENSES			RECETTES		
	Chapitre	Cpte	Montant	Chapitre	Cpte	Montant
DOT AMORT MATERIEL ET OUTILLAGE DE VOIRIE	042	6811	4 298 681	040	281578	4 298 681
DOT AMORT MATERIEL ET OUTILLAGE TECHNIQUE			34 456 025	040	28158	34 456 025
DOT AMORT MATERIEL DE TRANSPORT			79 032 121	040	28182	79 032 121
DOT AMORT MATERIEL DE BUREAU ET INFORMATIQUE			45 796 608	040	28183	45 796 608
DOT AMORT MOBILIER			27 598 451	040	28184	27 598 451
DOT AMORT- AUTRES IMMOBILISATIONS CORPORELLES			74 443 559	040	28188	74 443 559
TOTAL					697 534 287	

VI. ANNEXES :

Les documents budgétaires annexés au présent projet de budget sont à la disposition des conseillers municipaux qui souhaitent les consulter.

VII. CONCLUSION

Conforme au compte de gestion du trésorier de la province Sud, le compte administratif du budget principal présente donc un résultat global définitif excédentaire de 1 576 119 757 francs CFP pour l'exercice 2023.

En section de fonctionnement, la consolidation des dépenses et des recettes des budgets (principal et annexes) génère une épargne brute de 3,9 milliards de francs CFP (recettes – dépenses de fonctionnement hors résultat exceptionnel) et présente un taux d'épargne de 19 %.

Si le programme d'investissement a été réalisé à hauteur de 5,4 milliards de francs CFP sur le budget principal, en budget consolidé ce sont près de 6 milliards de francs CFP qui ont été investis en 2023 pour moderniser la Ville et soutenir les entreprises calédoniennes.

A la clôture de l'exercice 2023, la Ville conserve donc sa bonne situation financière avec des ratios « au vert », malgré un contexte économique et financier contraint.

Le résultat définitif sera intégré au budget 2024 à l'occasion de l'affectation des résultats, après le vote du présent compte administratif.

Tels sont les éléments du compte administratif du budget principal pour l'exercice 2023 que j'ai l'honneur de soumettre à votre approbation.

Nouméa, le 7 juin 2024

Le Maire,

Sonia LAGARDE

