



VILLE DE NOUMEA

EXTRAIT DU REGISTRE DES DELIBERATIONS DU CONSEIL MUNICIPAL

L'an deux mille vingt quatre, le jeudi 20 juin à dix-sept heures, le conseil municipal, légalement convoqué, s'est réuni à la Mairie, en séance publique, sous la présidence de Monsieur Jean-Pierre DELRIEU, 1er Adjoint.

ETAIENT PRESENTS :

DATE DE CONVOCATION
14/06/2024

DATE D'AFFICHAGE
14/06/2024

| | |
|-------------------------|-----------------------------|
| M. Jean-Pierre DELRIEU | Mme Anne-Christine CHIMENTI |
| Mme Chantal BOUYE | M. Christophe DELIERE |
| M. Patrick GUILLON | M. Michel DESMEUZES |
| Mme Diane BUI-DUYET | Mme Christine BELLET |
| M. Warren NAXUE | M. Jean-Marie FIRMIN-GUION |
| M. Marc ZEISEL | Mme Liliane CONDOUMY |
| Mme Pascale SERVENT | M. Claude CHARLOT |
| M. Michel FONGUE | M. Patrick SAKOUMORI |
| Mme Janine BAJON | Mme Christiane SARIDJAN |
| Mme Isabelle LAFLEUR | Mme Magali MANUOHALALO |
| Mme Cindy PRALONG | M. Emmanuel BERART |
| M. Philippe BLAISE | M. Eric MELTESALE |
| Mme Valérie LAROQUE | M. Bernard LAVANDIER |
| M. Christophe DELESSERT | M. Jonas TAOFIFENUA |
| M. Alexandre MACHFUL | |
| Mme Tuilogona O'CONNOR | |
| M. Marc LE LEIZOUR | |

formant la majorité des membres en exercice.

ABSENTS EXCUSES :

| | | | |
|-------------------------------------|------|------------------------|----------------------------|
| Nombre de conseillers en exercice | : 53 | Mme Sonia LAGARDE | Mme Charlotte THAIAWE |
| Nombre de présents | : 31 | Mme Stéphanie PAIMAN | M. Bruno CAPY |
| Nombre de votants (17 procurations) | : 48 | M. Makaokio FIHIPALAI | Mme Kimberley BARONI |
| | | M. Joseph BOANEMOA | Mme Laurène CASSAGNE |
| | | Mme Laurie HUMUNI | Mme Muriel GERMAIN |
| | | Mme Fabienne CHARDIGNY | M. Daniel HINSCHBERGER |
| | | M. Tristan DERYCKE | M. Jérémie KATIDJO-MONNIER |
| | | Mme Françoise SUVE | Mme Veylma FALAE |
| | | Mme Vaimoe ALBANESE | Mme Christine LE SAINT |
| | | M. Nicolas BRIGNONE | Mme Jeanne POELLABAUER |
| | | Mme Naïa WATEOU | |
| | | M. Luc BRUN | |

Monsieur Warren NAXUE a été élu secrétaire de séance.

ABSTENTION :

M. Emmanuel BERART de « Générations Nouméa »

DELIBERATION N°2024-615

relative aux autorisations de programme et crédits de paiement du compte administratif du budget principal pour l'exercice 2023

Le conseil municipal de la ville de Nouméa, réuni en séance publique, le 20 juin 2024,

VU la loi organique n° 99-209 du 19 mars 1999 modifiée relative à la Nouvelle-Calédonie

VU la loi n° 99-210 du 19 mars 1999 modifiée relative à la Nouvelle-Calédonie,

VU le code des communes de la Nouvelle-Calédonie,

VU la délibération du conseil municipal de la ville de Nouméa n° 2023/210 du 23 février 2023 modifiée relative au budget principal primitif pour l'exercice 2023,

VU la délibération du conseil municipal de la ville de Nouméa n° 2023/211 du 23 février 2023 modifiée relative aux autorisations de programme et crédits de paiement du budget principal primitif pour l'exercice 2023,

VU la délibération du conseil municipal de la ville de Nouméa n° 2023/556 du 8 juin 2023 portant affectation du résultat définitif de l'exercice 2022 du budget principal,

VU le Contrat d'Agglomération 2017-2022 du Grand Nouméa signé le 23 décembre 2016 et ses avenants,

VU le compte de gestion du budget principal du Trésorier de la province Sud pour l'exercice 2023,

VU le compte administratif du budget principal de la Ville de Nouméa pour l'exercice 2023,

VU la note explicative de synthèse n° 2024/58 du 7 juin 2024,

La commission du budget et des finances (cbf) entendue en séance du 11 juin 2024

Après en avoir délibéré,

DECIDE :

ARTICLE 1^{er} /

A la clôture de l'exercice 2023, sont approuvées la situation des autorisations de programme et la répartition des crédits de paiement correspondants votées au titre des opérations pluriannuelles d'investissement et de fonctionnement du budget principal de la ville de Nouméa, telle que récapitulées dans les tableaux ci-dessous :

| N° et intitulé des AP | Coût prévisionnel de l'AP | Antérieurs | CA 2023 | Répartition des crédits de paiement | |
|-----------------------|---------------------------|------------|---------|-------------------------------------|-----------------|
| | | | | 2024 (dont restes à | au-delà de 2024 |

| | | | | | |
|--|-------------|-------------|---|------------------|-----|
| | | | | réaliser) | |
| 05-2017-1 : AMENAGEMENT D'UN CREMATORIUM AU CIMETIERE DU PK5 (0502Z17) | 333 316 226 | 333 099 226 | 0 | 216 555 | 445 |

| N° et intitulé des AP | Coût prévisionnel de l'AP | Antérieurs | CA 2023 | Répartition des crédits de paiement | |
|--|---------------------------|-------------|-------------|-------------------------------------|-----------------|
| | | | | 2024 (dont restes à réaliser) | au-delà de 2024 |
| 05-2019-2 : TVX SUR BATIMENTS ET TERRAINS COMMUNAUX (0501Z19) | 442 273 053 | 281 487 889 | 143 976 863 | 12 041 948 | 4 766 353 |
| 05-2021-1 : REHABILITATION FRANCE AUSTRALE (0505Z21) | 380 000 000 | 45 397 397 | 189 584 267 | 110 539 827 | 34 478 509 |
| 05-2021-2 : REALISATION DU BATIMENT DES ARCHIVES MUNICIPALES (0506Z21) | 365 968 200 | 4 377 482 | 28 821 480 | 252 769 238 | 80 000 000 |
| 06-2022-1 : ACQUISITION ET RENOUVELLEMENT PARC ROULANT (0601Z22) | 515 755 258 | 48 705 342 | 51 023 416 | 130 876 799 | 285 149 701 |
| 07-2020-1 : ET DEVELOPPEMENT DU SI - 2020 (0701Z20) | 738 334 412 | 323 981 517 | 148 155 609 | 221 910 940 | 44 286 346 |
| 11-2018-1 : VIDEO PROTECTION N°2 (1104Z18) | 245 884 866 | 224 708 504 | 19 352 250 | 0 | 1 824 112 |
| 11-2020-1 : EQUIPEMENT DE SECURITE ET SALUBRITE PUBLIQUE (1101Z20) | 500 000 000 | 58 953 167 | 369 396 788 | 70 574 145 | 1 075 900 |
| 21-2019-1 : EQUIPEMENTS SCOLAIRES (2101Z19) | 910 609 757 | 622 862 429 | 193 364 959 | 58 786 499 | 35 595 870 |
| 31-2022-1 : REQUALIFICATION DU SITE DE L'EX POLYCLINIQUE (3101Z22) | 280 000 000 | 2 465 348 | 22 255 352 | 200 128 558 | 55 150 742 |
| 41-2019-1 : EQUIPEMENTS SPORTIFS N°1 (4101Z19) | 615 374 317 | 346 546 699 | 156 715 207 | 111 726 310 | 386 101 |
| 41-2021-1 : EQUIPEMENTS SPORTIFS N°2 (4101Z21) | 211 128 880 | 15 600 550 | 35 823 512 | 159 238 418 | 466 400 |
| 51-2015-2 : ACTIONS DE PROXIMITE DES CONSEILS DE SECTEUR (5110Z15) | 871 846 753 | 495 097 156 | 74 265 926 | 126 545 103 | 175 938 568 |
| 51-2021-1 : EQUIPEMENTS DE PROXIMITE 2021 (5101Z21) | 457 997 610 | 1 471 810 | 18 042 292 | 244 883 508 | 193 600 000 |
| 51-2022-1 : REHABILITATION MAISON DE QUARTIER MONTRAVEL (5114Z22) | 80 000 000 | 0 | 0 | 28 000 000 | 52 000 000 |
| 61-2019-1 : EQUIPEMENTS D'EAU PLUVIALE (6101Z19E) | 427 680 394 | 342 120 419 | 73 516 195 | 10 421 917 | 1 621 863 |
| 61-2022-1 : EQUIPEMENTS EAU PLUVIALE (6101Z22E) | 395 000 000 | 0 | 4 701 600 | 230 000 000 | 160 298 400 |
| 71-2017-1 : AMENAGEMENT DE LA ROUTE DU PORT DESPOINTES | 593 292 979 | 593 292 979 | 0 | 0 | 0 |

| | | | | | |
|--|---------------|-------------|-------------|-------------|------------|
| (7121Z17) | | | | | |
| 71-2017-3 : AMENAGEMENT VRD DU QUARTIER DE L'ANSE VATA (7123Z17) | 1 263 227 022 | 449 726 726 | 509 367 750 | 265 678 338 | 38 454 208 |

| N° et intitulé des AP | Coût prévisionnel de l'AP | Antérieurs | CA 2023 | Répartition des crédits de paiement | |
|--|---------------------------------|---------------|---------------|--|--------------------|
| | | | | 2024 (dont restes à réaliser) | au-delà de 2024 |
| 71-2018-1 : PROGRAMME AMENAGEMENT DE VOIRIE N°2 (7101Z18) | 327 846 929 | 307 854 825 | 5 437 212 | 8 421 600 | 6 133 292 |
| 71-2022-1 : PROGRAMME AMENAGEMENT DE VOIRIE (7101Z22) | 1 072 115 389 | 120 287 678 | 228 077 627 | 608 453 284 | 115 296 800 |
| 72-2020-1 : REFECTION DES TROTTOIRS (7202Z20) | 1 269 000 000 | 508 599 232 | 271 320 634 | 382 000 000 | 107 080 134 |
| 72-2022-1 : AMENAGEMENTS DE PISTES CYCLABLES (7203Z22) | 688 000 000 | 0 | 39 561 433 | 403 438 567 | 245 000 000 |
| 73-2020-1 : PROGRAMME ECLAIRAGE PUBLIC N°3 (7301Z20) | 1 088 603 437 | 254 807 824 | 277 646 047 | 327 351 301 | 228 798 265 |
| 81-2016-1 : AMENAGEMENT GLOBAL QUAI FERRY (8102Z16) | 2 273 948 940 | 2 252 965 573 | 19 675 337 | 1 303 849 | 4 181 |
| 83-2020-1 : AMENAGEMENT ESPACES VERTS ET PUBLICS (8301Z20) | 758 753 807 | 353 379 754 | 241 156 201 | 121 930 084 | 42 287 768 |
| 83-2020-2 : AMENAGEMENT DU LITTORAL (8318Z20) | 2 544 908 487 | 735 488 227 | 1 049 673 001 | 423 026 207 | 336 721 052 |

NOUVELLES AUTORISATIONS DE PROGRAMME

| No et intitulé des AP | Coût prévisionnel de l'AP | Antérieurs | CA 2023 | Répartition des crédits de paiement | |
|---|---------------------------------|------------|------------|--|-----------------|
| | | | | 2024 (dont restes à réaliser) | Au-delà de 2024 |
| 02-2023-1 : ACQUISITION MOBILIERS ET MATERIELS (0204Z23) | 160 414 910 | | 0 | 61 414 910 | 99 000 000 |
| 11-2023-1 : VIDEO PROTECTION N°3 (1104Z23) | 27 890 108 | | 8 632 549 | 16 644 190 | 2 613 369 |
| 11-2023-3 : ACTIONS STRATEGIE REQUINS (1105Z23) | 305 878 728 | | 51 332 720 | 154 546 008 | 100 000 000 |
| 21-2023-1 : EQUIPEMENTS DES ECOLES (2101Z23) | 672 000 000 | | 0 | 416 350 000 | 255 650 000 |
| 71-2023-1 : AMENAGEMENT ROUTE PORT DESPOINTES PHASE 3 (7121Z23) | 395 500 000 | | 4 875 189 | 284 086 672 | 106 538 139 |
| 71-2023-3 : AMENAGEMENT | 2 345 000 000 | | 0 | 776 970 000 | 1 568 030 000 |

| | | | | | |
|---|-------------|--|------------|-------------|------------|
| VOIRIE (7119Z23) | | | | | |
| 73-2023-1 : TRAVAUX D'ECLAIRAGE VDO (7301Z23) | 300 000 000 | | 54 994 793 | 150 000 000 | 95 005 207 |
| 81-2023-2 : SUBVENTION GIE SERAIL (8101Z23) | 6 000 000 | | 2 000 000 | 2 000 000 | 2 000 000 |

| AUTORISATIONS DE PROGRAMME CLOTURÉES | | | | | |
|---|---------------|---------------|-------------|---|---------|
| 06-2017-1 : MATERIEL DE TRANSPORT ET ENGIN (0601Z17) | 539 899 472 | 464 670 002 | 75 229 470 | 0 | 0 |
| 31-2018-1 : TRAVAUX DE REFECTION DE L'AQUARIUM DES LAGONS (3104Z18) | 133 703 102 | 130 403 110 | 3 299 992 | 0 | 0 |
| 71-2019-1 : REFECTION DE CHAUSSEES (7119Z19) | 2 795 903 331 | 2 007 377 178 | 788 359 078 | 0 | 167 075 |

SITUATION DES AUTORISATIONS D'ENGAGEMENT ET DES CREDITS DE PAIEMENT

| No et intitulé des AP | Coût prévisionnel de l'AP | Antérieurs | CA 2023 | Répartition des crédits de paiement | |
|---|---------------------------|------------|------------|-------------------------------------|-----------------|
| | | | | 2024 (dont restes à réaliser) | au-delà de 2024 |
| 07-2022-1 : SECURITE INFORMATIQUE (0703Z22) | 17 734 367 | 0 | 2 434 367 | 5 300 000 | 10 000 000 |
| 11-2021-1 : STRATEGIE REQUINS (1105Z21) | 78 981 153 | 2 379 199 | 13 512 535 | 38 943 318 | 24 146 101 |

NOUVELLES AUTORISATIONS D'ENGAGEMENT

| No et intitulé des AE | Coût prévisionnel de l'AE | Antérieurs | CA 2023 | Répartition des crédits de paiement | |
|---|---------------------------|------------|------------|-------------------------------------|-----------------|
| | | | | 2024 (dont restes à réaliser) | au-delà de 2024 |
| 07-2023-1 : MODERNISATION DES OUTILS BUREAUTIQUE ET COLLABORATIFS (0704Z23) | 210 000 000 | | 77 922 740 | 40 000 000 | 92 077 260 |
| 11-2023-2 : PRESTATION DE SERVICE REGULATEURS SCOLAIRES (1106Z23) | 88 000 000 | | 22 000 000 | 22 000 000 | 44 000 000 |
| 31-2023-1 : JEUDIS DU CENTRE VILLE (3105Z23B) | 16 700 000 | | 6 063 200 | 10 600 000 | 36 800 |
| 31-2023-2 : MISE EN LUMIERE ARTISTIQUE (3105Z23A) | 96 000 000 | | 47 382 000 | 48 000 000 | 618 000 |

| | | | | | |
|--|------------|--|-----------|------------|------------|
| 81-2023-1 : ACCOMPAGNEMENT EVOLUTION PUD (8103Z23) | 23 000 000 | | 0 | 10 000 000 | 13 000 000 |
| 81-2023-3 : CONTRIBUTION GIE SERAIL (8101A23) | 9 000 000 | | 3 000 000 | 3 000 000 | 3 000 000 |

ARTICLE 2 /

Le délai de recours devant le tribunal administratif de Nouvelle-Calédonie contre le présent acte est de deux mois à compter de sa publication.

Le tribunal administratif peut être saisi par l'application informatique « Télérecours citoyens » accessible par le site Internet www.telerecours.fr.

ARTICLE 3 /

Le président de séance est chargé de l'exécution de la présente délibération qui sera enregistrée, transmise au commissaire délégué de la République pour la province Sud et publiée par voie électronique.

Accusé de réception – Ministère de l'intérieur
988-200012508-20240620-2093-DE-1-1
Réception par le Haut-commissariat : 25 juin 2024

Notification :

DELIBERE EN SEANCE PUBLIQUE, LE 20 JUIN 2024

POUR EXTRAIT CONFORME

NOUMEA, LE 24 juin 2024

Le secrétaire de séance,



Monsieur Warren NAXUE

Le Président de séance,



JEAN-PIERRE DELRIEU

REPUBLIQUE FRANCAISE

NOUVELLE CALEDONIE

VILLE DE NOUMEA

POSTE COMPTABLE DE LA PROVINCE SUD

M. 14

Budget

Compte administratif

voté par nature

BUDGET PRINCIPAL

ANNEE 2023

Sommaire

| | | |
|---|----------------|-------------------|
| I - Informations générales (5) | | |
| A - Informations statistiques, fiscales et financières | | |
| B - Modalités de vote du budget | | |
| II - Présentation générale du budget | | |
| A1 - Vue d'ensemble - Exécution du budget et détail des restes à réaliser | | |
| A2 - Vue d'ensemble - Section de fonctionnement - Chapitres | | |
| A3 - Vue d'ensemble - Section d'investissement - Chapitres | | |
| B1 - Balance générale du budget - Dépenses | | |
| B2 - Balance générale du budget - Recettes | | |
| III - Vote du budget | | |
| A1 - Section de fonctionnement - Détail des dépenses | | |
| A2 - Section de fonctionnement - Détail des recettes | | |
| B1 - Section d'investissement - Détail des dépenses | | |
| B2 - Section d'investissement - Détail des recettes | | |
| B3 - Opérations d'équipement - Détail des chapitres et articles | | |
| IV - Annexes (6) | | |
| | Jointes | Sans objet |
| A - Eléments du bilan | | |
| A1 - Présentation croisée par fonction (1) | ✓ | |
| A1.1 - Présentation croisée par fonction - Détail fonctionnement | ✓ | |
| A1.2 - Présentation croisée par fonction - Détail investissement | ✓ | |
| A2.1 - Etat de la dette - Détail des crédits de trésorerie | ✓ | |
| A2.1 bis - Etat de la dette - Par prêteur | ✓ | |
| A2.2 - Etat de la dette - Répartition par nature de dette | ✓ | |
| A2.3 - Etat de la dette - Répartition des emprunts par structure de taux | ✓ | |
| A2.4 - Etat de la dette - Typologie de la répartition de l'encours | ✓ | |
| A2.5 - Etat de la dette - Détail des opérations de couverture | | ✓ |
| A2.6 - Etat de la dette - Remboursement anticipé d'un emprunt avec refinancement | ✓ | |
| A2.7 - Etat de la dette - Emprunts renégociés au cours de l'année N | | ✓ |
| A2.8 - Etat de la dette - Dette pour financer l'emprunt d'un autre organisme | | ✓ |
| A2.9 - Etat de la dette - Autres dettes | | ✓ |
| A3 - Méthodes utilisées pour les amortissements | ✓ | |
| A4 - Etat des provisions | ✓ | |
| A5 - Etalement des provisions | | ✓ |
| A6.1 - Equilibre des opérations financières - Dépenses | ✓ | |
| A6.2 - Equilibre des opérations financières - Recettes | ✓ | |
| A7.1.1 - Etats des dépenses et recettes des services d'eau et d'assainissement - Fonctionnement (2) | | ✓ |
| A7.1.2 - Etats des dépenses et recettes des services d'eau et d'assainissement - Investissement (2) | | ✓ |
| A7.2.1 - Etats des dépenses et recettes des services assujettis à la TVA - Fonctionnement (3) | | ✓ |
| A7.2.2 - Etats des dépenses et recettes des services assujettis à la TVA - Investissement (3) | | ✓ |
| A7.3.1 - Etats de la répartition de la TEOM - Fonctionnement (4) | | ✓ |
| A7.3.2 - Etats de la répartition de la TEOM - Investissement (4) | | ✓ |
| A8 - Etat des charges transférées | | ✓ |
| A9 - Détail des opérations pour le compte de tiers | | ✓ |
| A10.1 - Variation des patrimoines (article R. 2313-3 du CGCT) - Entrées | ✓ | |
| A10.2 - Variation des patrimoines (article R. 2313-3 du CGCT) - Sorties | ✓ | |
| A10.3 - Opérations liées aux cessions | | ✓ |
| A10.4 - Variation des patrimoines (article L. 300-5 du code de l'urbanisme) - Entrées | | ✓ |
| A10.5 - Variation des patrimoines (article L. 300-5 du code de l'urbanisme) - Sorties | | ✓ |
| A11 - Etat des travaux en régie | ✓ | |
| A12 - Emploi des crédits communautaires dans le cadre de la subvention globale | | ✓ |
| B - Engagements hors bilan | | |
| B1.1 - Etat des emprunts garantis par la commune ou l'établissement | ✓ | |
| B1.2 - Calcul du ratio d'endettement | | ✓ |
| B1.3 - Etat des contrats de crédit-bail | | ✓ |
| B1.4 - Etat des contrats de partenariat public-privé | | ✓ |
| B1.5 - Etat des autres engagements donnés | | ✓ |
| B1.6 - Etat des engagements reçus | | ✓ |
| B1.7 - Liste des concours attribués à des tiers en nature ou en subventions (Fonctionnement-Investissement) | ✓ | |
| B2.1 - Etat des autorisations de programme et des crédits de paiement afférents | ✓ | |
| B2.2 - Etat des autorisations d'engagement et des crédits de paiement afférents | ✓ | |
| B3 - Emploi des recettes grevées d'une affectation spéciale | | ✓ |
| C - Autres éléments d'informations | | |
| C1.1 - Etat du personnel | ✓ | |
| C1.2 - Actions de formation des élus | ✓ | |
| C2 - Liste des organismes dans lesquels a été pris un engagement financier | ✓ | |
| C3.1 - Liste des organismes de regroupement auxquels adhère la commune ou l'établissement | ✓ | |
| C3.2 - Liste des établissements publics créés | ✓ | |
| C3.3 - Liste des services individualisés dans un budget annexe | ✓ | |
| C3.4 - Liste des services assujettis à la TVA et non érigés en budget annexe | | ✓ |
| C3.5 - Présentation agrégée du budget principal et des budgets annexes | ✓ | |
| C3.6 - Identification des flux croisés | | ✓ |
| D - Décision en matière de taux de contributions directes - Arrêté et signatures | | |
| D1 - Décision en matière de taux de contributions directes | ✓ | |
| D2 - Arrêté et signatures | ✓ | |

(1) Cette présentation est obligatoire pour les communes de 3 500 habitants et plus (art. L. 2312-3 du CGCT), les groupements comprenant au moins une commune de 3 500 habitants et plus (art. R. 5211-14 du CGCT) et leurs établissements publics. Il n'a cependant pas à être produit par les services à activité unique érigés en établissement public ou budget annexe. Les autres communes et établissements peuvent les présenter de manière facultative.

(2) Cet état ne peut être produit que par les communes dont la population est inférieure à 500 habitants qui gèrent les services de distribution de l'eau potable et d'assainissement sous forme de régie simple sans budget annexe (article L. 2221-11 du CGCT).

(3) Cf. article R. 2313-3 du CGCT.

(4) Cet état est obligatoirement produit par les communes et groupements de communes de 10 000 habitants et plus ayant institué la TEOM et assurant au moins la collecte des déchets ménagers.

(5) Les associations syndicales autorisées doivent utiliser leur état particulier «Informations générales» annexé à l'arrêté n° NOR : INTB1237402A, relatif au cadre budgétaire Informations générales et comptable applicable aux associations syndicales autorisées.

(6) Les associations syndicales autorisées remplissent et joignent uniquement les états qui les concernent au titre de l'exercice et au titre du détail des comptes de bilan.

Préciser, pour chaque annexe, si l'état est sans objet le cas échéant. □

| | |
|------------|----|
| Code INSEE | CA |
|------------|----|

| | |
|---|----------|
| I - INFORMATIONS GENERALES | |
| 1 - INFORMATIONS STATISTIQUES, FISCALES ET FINANCIERES | A |

| Informations statistiques | Valeurs |
|---|---------|
| Population totale (colonne h du recensement INSEE) | 94 287 |
| Nombre de résidences secondaires (article R.2313-1 <i>in fine</i>) | 427 |
| Nom de l'EPCI à fiscalité propre auquel la commune adhère : | |

| Informations financières - ratios (2) | | Valeurs | Moyennes nationales de la strate (3) |
|---------------------------------------|---|---------|--------------------------------------|
| 1 | Dépenses réelles de fonctionnement/population | 157 465 | 223 765 |
| 2 | Produit des impositions directes/population | 82 954 | 97 302 |
| 3 | Recettes réelles de fonctionnement/population | 192 731 | 232 804 |
| 4 | Dépenses d'équipement brut/population | 56 601 | 32 972 |
| 5 | Encours de la dette/population | 116 255 | 200 387 |
| 6 | DGF/population | 34 804 | 13 886 |
| 7 | FIP/population | 52 510 | |
| 8 | Dépenses de personnel/dépenses réelles de fonctionnement (2) | 50,84% | 56,31% |
| 9 | Dépenses de fonct. et remb. dette en capital/recettes réelles de fonct. (2) | 87,24% | 103,35% |
| 10 | Dépenses d'équipement brut/recettes réelles de fonctionnement (2) | 29,37% | 14,16% |
| 11 | Encours de la dette/ recettes réelles de fonctionnement (2) | 60,32% | 86,08% |

Dans l'ensemble des tableaux, les cases grisées ne doivent pas être remplies

(1) Il s'agit du potentiel fiscal et du potentiel financier définis à l'article L. 2334-4 du code général des collectivités territoriales qui figurent sur la fiche de répartition de la DGF de l'exercice N-1 établie sur la base des informations N-2 (transmise par les services préfectoraux).

(2) Les ratios 1 à 6 sont obligatoires pour les communes de 3 500 habitants et plus et leurs établissements publics administratifs ainsi que pour les EPCI dotés d'une fiscalité propre comprenant au moins une commune de 3 500 habitants et plus.

Les ratios 7 à 11 sont obligatoires pour les communes de 10 000 habitants et plus et leurs établissements publics administratifs ainsi que pour les EPCI dotés d'une fiscalité propre comprenant au moins une commune de 10 000 habitants et plus (cf. articles L. 2313-1, L. 2313-2, R.2313-1, R. 2313-2 et R. 5211-15 du CGCT). Pour les caisses des écoles, les EPCI non dotés d'une fiscalité propre et les syndicats mixtes associant exclusivement des communes et des EPCI, il conviendra d'appliquer les ratios prévus respectivement par les articles R. 2313-7, R. 5211-15 et R. 5711-3 du CGCT.

(3) Il convient d'indiquer les moyennes de la catégorie de l'organisme en cause (commune, communauté urbaine, communauté d'agglomération...) et les sources d'où sont tirées les informations (statistiques de la direction générale des collectivités locales ou de la direction générale de la comptabilité publique). Il s'agit des moyennes de la dernière année connue.

(4) Le CMPF élargi est applicable aux communes appartenant à un EPCI à fiscalité propre.

| | |
|------------------------------------|----------|
| I - INFORMATIONS GENERALES | I |
| MODALITES DE VOTE DU BUDGET | B |

POUR MEMOIRE(1)

I - L'assemblée délibérante a voté le présent budget par nature:

- au niveau chapitre pour la section de fonctionnement,
- au niveau chapitre pour la section d'investissement.
 - avec les chapitres «opérations d'équipement » de l'état III B 3.
 - avec vote formel sur chacun des chapitres.

La liste des articles spécialisés sur lesquels l'ordonnateur ne peut procéder à des virements d'article à article est la suivante :

.....

II - En l'absence de mention au paragraphe I ci-dessus, le budget est réputé voté par chapitre, et, en section d'investissement, sans chapitre de dépense « opération d'équipement ».

.....

III - Les provisions sont budgétaires (délibération n°2010/806 du 3 août 2010).

- (1) Rappeler les modalités relatives au vote du budget.
- (2) A compléter par « du chapitre » ou « de l'article ».
- (3) Indiquer « avec » ou « sans » les chapitres opérations d'équipement.
- (4) Indiquer « avec » ou « sans » vote formel.
- (5) A compléter par un seul des deux choix suivants :
 - semi-budgétaires (pas d'inscription en recette de la section d'investissement)
 - budgétaires (délibération n° du).

| | |
|---|-----------|
| II - PRESENTATION GENERALE DU BUDGET | II |
| VUE D'ENSEMBLE | A1 |

EXECUTION DU BUDGET

| REALISATIONS DE L'EXERCICE (mandats et titres) | DEPENSES | | RECETTES | |
|---|---|-----------------------|---------------|-----------------------|
| | Section de fonctionnement | 15 448 008 293 | | 18 268 423 453 |
| Section d'investissement | 6 561 813 506 | | 5 085 359 298 | |
| | + | | + | |
| REPORTS DE L'EXERCICE N-1 | Report en section de fonctionnement (002) | | 576 840 042 | |
| | Report en section d'investissement (001) | | 85 081 910 | |
| | = | | = | |
| TOTAL (réalisations + reports) | | 22 009 821 799 | | 24 015 704 703 |

| RESTES A REALISER A REPORTER EN N+1 (1) | DEPENSES | | RECETTES | | |
|--|--|--------------------|----------|--|--|
| | Section de fonctionnement | 44 147 417 | | | |
| | Section d'investissement | 385 615 730 | | | |
| | TOTAL DES RESTES à réaliser à reporter en N+1 | 429 763 147 | | | |

| RESULTAT CUMULE | DEPENSES | | RECETTES | | |
|-----------------|---------------------------|-----------------------|----------|-----------------------|--|
| | Section de fonctionnement | 15 492 155 710 | | 18 845 263 495 | |
| | Section d'investissement | 6 947 429 236 | | 5 170 441 208 | |
| | TOTAL CUMULE | 22 439 584 946 | | 24 015 704 703 | |

DETAIL DES RESTES A REALISER

| Chap. | Libellé | Dépenses engagées non mandatées | Titres restant à émettre |
|--|--|---------------------------------|--------------------------|
| TOTAL DE LA SECTION DE FONCTIONNEMENT | | 44 147 417 | |
| 011 | CHARGES A CARACTERE GENERAL | 44 000 041 | |
| 60628 | Autres fournitures non stockées | 671 896 | |
| 60632 | Fournitures de petit équipement | 2 420 263 | |
| 60636 | Vêtements de travail | 853 200 | |
| 6067 | Fournitures scolaires | 620 209 | |
| 6068 | Autres matières et fournitures | 27 398 | |
| 617 | Etudes et recherches | 2 677 560 | |
| 6184 | Versements à des organismes de formation | 1 331 753 | |
| 6188 | Autres frais divers | 4 018 062 | |
| 6227 | Frais d'actes et de contentieux | 3 166 665 | |
| 6228 | Divers | 3 972 773 | |
| 6232 | Fêtes et cérémonies | 23 637 712 | |
| 6236 | Catalogues et imprimés | 602 550 | |
| 012 | CHARGES DE PERSONNEL ET FRAIS ASSIMILES | 111 877 | |
| 6453 | Cotisations aux caisses de retraite | 111 877 | |
| 67 | CHARGES EXCEPTIONNELLES | 35 499 | |
| 673 | Titres annulés sur exercices antérieurs | 35 499 | |
| TOTAL DE LA SECTION D'INVESTISSEMENT | | 385 615 730 | |
| | Opérations d'équipement | 385 615 730 | |
| 0204 | ACQUISITIONS DIVERSES | 2 135 121 | |
| 0501 | TRAVAUX SUR BATIMENTS ET TERRAINS COMMUNAUX | 12 041 948 | |
| 0502 | AMENAGEMENT CIMETIERES ET CENTRES FUNERAIRES | 216 555 | |
| 0505 | REHABILITATION DE L'IMMEUBLE FRANCE AUSTRALE | 11 628 333 | |
| 0506 | REALISATION DU BATIMENT DES ARCHIVES MUNICIPALES | 12 769 238 | |
| 0601 | MATERIELS DE TRANSPORTS ET ENGINs | 5 349 526 | |
| 0701 | INFORMATISATION DES SERVICES | 37 335 940 | |
| 1101 | EQUIPEMENTS DE SECURITE ET SALUBRITE PUBLIQUE | 32 467 175 | |
| 1104 | VIDEO SURVEILLANCE | 16 644 190 | |
| 2101 | EQUIPEMENTS SCOLAIRES | 73 786 499 | |
| 3101 | EQUIPEMENTS CULTURELS ET PATRIMONIAUX | 38 998 000 | |
| 4101 | EQUIPEMENTS SPORTIFS | 28 295 875 | |
| 5101 | EQUIPEMENTS DE PROXIMITE | 1 007 058 | |
| 5110 | ACTIONS DE PROXIMITE DES CONSEILS DE SECTEUR | 46 545 103 | |
| 6101 | EQUIPEMENTS EN EAU ET EN ASSAINISSEMENT | 10 421 917 | |
| 6201 | PROPRETE URBAINE | 566 857 | |
| 7101 | AMENAGEMENTS DE VOIRIES | 11 156 453 | |
| 7121 | AMENAGEMENT DE LA ROUTE DU PORT DESPOINTES | 9 586 672 | |
| 7123 | AMENAGEMENT VRD QUARTIER ANSE VATA | 5 678 338 | |
| 7203 | AMENAGEMENT DE PISTES CYCLABLES | 438 567 | |
| 7301 | ECLAIRAGE PUBLIC | 18 351 301 | |
| 8102 | AMENAGEMENTS QUAI FERRY | 1 303 849 | |
| 8301 | ESPACES PUBLICS | 3 498 636 | |
| 8318 | AMENAGEMENT DU LITTORAL | 5 392 579 | |
| | Opérations pour compte de tiers | | |

(1) Les restes à réaliser de la section de fonctionnement correspondent en dépenses, aux dépenses engagées non mandatées et non rattachées telles qu'elles ressortent de la comptabilité des engagements et en recettes, aux recettes certaines n'ayant pas donné lieu à l'émission d'un titre et non rattachées (R.2311-11 du CGCT).

Les restes à réaliser de la section d'investissement correspondent en dépenses, aux dépenses engagées non mandatées au 31/12 de l'exercice précédent telles qu'elles ressortent de la comptabilité des engagements et aux recettes certaines n'ayant pas donné lieu à l'émission d'un titre au 31/12 de l'exercice précédent (R.2311-11 du CGCT).

(2) Le chapitre 45 doit être détaillé conformément au plan de compte, tant en dépenses qu'en recettes.

| | |
|--|-----------|
| II - PRESENTATION GENERALE DU BUDGET | II |
| SECTION DE FONCTIONNEMENT - CHAPITRES | A2 |

DEPENSES DE FONCTIONNEMENT

| Chap. | Libellé | Crédits ouverts (BP+DM+RAR N-1) | Crédits employés (ou restant à employer) | | | Crédits annulés |
|-------|---|------------------------------------|--|--------------------|-------------------------------|----------------------|
| | | | Mandats émis | Charg. rattachées | Restes à réaliser au 31/12 | |
| 011 | CHARGES A CARACTERE GENERAL | 4 543 243 165 | 3 818 641 973 | 590 429 657 | 44 000 041 | 90 171 494 |
| 012 | CHARGES DE PERSONNEL ET FRAIS ASSIMILES | 7 690 400 000 | 7 533 732 613 | 14 328 031 | 111 877 | 142 227 479 |
| 014 | ATTENUATIONS DE PRODUITS | | | | | |
| 65 | AUTRES CHARGES DE GESTION COURANTE | 2 373 540 000 | 2 235 424 482 | 44 034 473 | | 94 081 045 |
| 656 | FRAIS DE FONCTIONNEMENT DES GROUPES D'ELUS | | | | | |
| | Total des dépenses de gestion courante | 14 607 183 165 | 13 587 799 068 | 648 792 161 | 44 111 918 | 326 480 018 |
| 66 | CHARGES FINANCIERES | 192 565 000 | 110 828 888 | 78 864 851 | | 2 871 261 |
| 67 | CHARGES EXCEPTIONNELLES | 451 886 942 | 420 380 884 | 236 710 | 35 499 | 31 233 849 |
| | DOTATIONS AUX AMORTISSEMENTS ET AUX PROVISIONS (1) | | | | | |
| 022 | DEPENSES IMPREVUES | 37 828 174 | | | | |
| | Total des dépenses réelles de fonctionnement | 15 289 463 281 | 14 119 008 840 | 727 893 722 | 44 147 417 | 398 413 302 |
| | VIREMENT A LA SECTION D'INVESTISSEMENT (2) | | | | | |
| 023 | OPERATION D'ORDRE DE TRANSFERTS ENTRE SECTIONS (2) | 2 024 090 761 | | | | |
| 042 | OPERATION ORDRE A L INTERIEUR DE LA S.FONCT (2) | 603 941 000 | 601 105 731 | | | 2 835 269 |
| 043 | | | | | | |
| | Total des dépenses d'ordre de fonctionnement | 2 628 031 761 | 601 105 731 | | | 2 026 926 030 |
| | TOTAL | 17 917 495 042 | 14 720 114 571 | 727 893 722 | 44 147 417 | 2 425 339 332 |

| | | | | | | |
|--|--|--|--|--|--|--|
| Pour information | | | | | | |
| D002 Déficit de fonctionnement reporté de N-1 (3) | | | | | | |

RECETTES DE FONCTIONNEMENT

| Chap. | Libellé | Crédits ouverts (BP+DM+RAR N-1) | Crédits employés (ou restant à employer) | | | Crédits annulés |
|-------|---|------------------------------------|--|--------------------|-------------------------------|---------------------|
| | | | Titres émis | Prod. rattachées | Restes à réaliser au 31/12 | |
| 013 | ATTENUATIONS DE CHARGES | 70 000 000 | 74 017 192 | | | -4 017 192 |
| 70 | PRODUITS DES SERVICES, DU DOMAINE ET VENTES DIVERSES | 739 708 000 | 750 163 819 | 9 500 000 | | -19 955 819 |
| 73 | IMPOTS ET TAXES | 7 099 000 000 | 7 276 441 236 | 545 000 000 | | -722 441 236 |
| | DOTATIONS, SUBVENTIONS ET PARTICIPATIONS OU SUBVENTION D'EXPLOITATION | 8 391 005 000 | 8 443 828 294 | 10 050 000 | | -62 873 294 |
| 75 | AUTRES PRODUITS DE GESTION COURANTE | 951 317 000 | 973 077 191 | | | -21 760 191 |
| | Total des recettes de gestion courante | 17 251 030 000 | 17 517 527 732 | 564 550 000 | | -831 047 732 |
| 76 | PRODUITS FINANCIERS | | 107 | | | -107 |
| 77 | PRODUITS EXCEPTIONNELS | | 89 917 058 | | | -89 917 058 |
| | REPRISES SUR AMORTISSEMENTS ET PROVISIONS (1) | | | | | |
| | Total des recettes réelles de fonctionnement | 17 251 030 000 | 17 607 444 897 | 564 550 000 | | -920 964 897 |
| | OPERATION D'ORDRE DE TRANSFERTS ENTRE SECTIONS (2) | | | | | |
| 042 | OPERATION ORDRE A L INTERIEUR DE LA S.FONCT (2) | 89 625 000 | 96 428 556 | | | -6 803 556 |
| 043 | | | | | | |
| | Total des recettes d'ordre de fonctionnement | 89 625 000 | 96 428 556 | | | -6 803 556 |
| | TOTAL | 17 340 655 000 | 17 703 873 453 | 564 550 000 | | -927 768 453 |

| | | | | | | |
|---|--------------------|--|--|--|--|--|
| Pour information | | | | | | |
| R002 Excédent de fonctionnement reporté de N-1 (3) | 576 840 042 | | | | | |

(1) Si la commune ou l'établissement applique le régime des provisions semi-budgétaires.
(2) DF 023 = RI 021 ; DI 040 = RF 042 ; RI 040 = DF 042 ; DI 041 = RI 041 ; DF 043 = RF 043.
(3) Les lignes de report ne font pas l'objet d'émission de mandat ou de titre (inscrire le montant reporté).

| | |
|---|-----------|
| II - PRESENTATION GENERALE DU BUDGET | II |
| SECTION D'INVESTISSEMENT - CHAPITRES | A3 |

DEPENSES D'INVESTISSEMENT

| Chap. | Libellé | Crédits ouverts (BP+DM+RAR N-1) | Mandats émis | Restes à réaliser au 31/12 | Crédits annulés |
|--|---|------------------------------------|----------------------|-------------------------------|----------------------|
| 010 | STOCKS (3) | | | | |
| 22 | IMMOBILISATIONS RECUES EN AFFECTATION (4) | | | | |
| | Total des opérations d'équipement | 6 955 935 402 | 6 335 454 034 | 385 615 730 | 234 865 638 |
| | Total des dépenses d'équipement | 6 955 935 402 | 6 335 454 034 | 385 615 730 | 234 865 638 |
| 10 | DOTATIONS, FONDS DIVERS ET RESERVES | | | | |
| 13 | SUBVENTIONS D'INVESTISSEMENT RECUES | | | | |
| 18 | COMPTE DE LIAISON : AFFECTATIONS (5) | | | | |
| | PARTICIPATIONS ET CREANCES RATTACHEES A DES | | | | |
| 26 | PARTICIPATIONS | | | | |
| 27 | AUTRES IMMOBILISATIONS FINANCIERES | | | | |
| 020 | DEPENSES IMPREVUES | 82 805 900 | | | |
| | Total des dépenses financières | 82 805 900 | | | 82 805 900 |
| 45.. | Total des opé. pour compte de tiers (6) | 34 986 128 | 34 984 557 | | 1 571 |
| | Total des dépenses réelles d'investissement | 7 073 727 430 | 6 370 438 591 | 385 615 730 | 317 673 109 |
| 040 | OPERATION D'ORDRE DE TRANSFERTS ENTRE SECTIONS (1) | 89 625 000 | 96 428 556 | | -6 803 556 |
| 041 | OPERATIONS PATRIMONIALES (1) | 3 269 932 000 | 94 946 359 | | 3 174 985 641 |
| | Total des dépenses d'ordre d'investissement | 3 359 557 000 | 191 374 915 | | 3 168 182 085 |
| | TOTAL | 10 433 284 430 | 6 561 813 506 | 385 615 730 | 3 485 855 194 |
| Pour information | | | | | |
| D001 Solde d'exécution négatif reporté de N-1 (2) | | | | | |

RECETTES D'INVESTISSEMENT

| Chap. | Libellé | Crédits ouverts (BP+DM+RAR N-1) | Titres émis | Restes à réaliser au 31/12 | Crédits annulés |
|--|---|------------------------------------|----------------------|-------------------------------|----------------------|
| 010 | STOCKS (3) | | | | |
| 13 | SUBVENTIONS D'INVESTISSEMENT RECUES | 1 038 404 129 | 974 833 157 | | 63 570 972 |
| 16 | EMPRUNTS ET DETTES ASSIMILEES (hors 165) | 697 767 938 | 700 000 000 | | -2 232 062 |
| 20 | IMMOBILISATIONS INCORPORELLES (sauf 204) | | | | |
| 204 | SUBVENTIONS D'EQUIPEMENTS VERSEES | | | | |
| 21 | IMMOBILISATIONS CORPORELLES | | | | |
| 22 | IMMOBILISATIONS RECUES EN AFFECTATION (4) | | | | |
| 23 | IMMOBILISATIONS EN COURS | 3 511 000 | 3 514 430 | | -3 430 |
| | Total des recettes d'équipement | 1 739 683 067 | 1 678 347 587 | | 61 335 480 |
| 10 | DOTATIONS, FONDS DIVERS ET RESERVES (hors 1068) | | | | |
| 1068 | Excédents de fonctionnement capitalisés (7) | 2 675 569 564 | 2 675 569 564 | | |
| 138 | Autres subv. d'investissement non transférées | | | | |
| 165 | Dépôts et cautionnements reçus | | 405 500 | | -405 500 |
| 18 | COMPTE DE LIAISON : AFFECTATIONS | | | | |
| | PARTICIPATIONS ET CREANCES RATTACHEES A DES | | | | |
| 26 | PARTICIPATIONS | | | | |
| 27 | AUTRES IMMOBILISATIONS FINANCIERES | | | | |
| 024 | PRODUITS DES CESSIONS | | | | |
| | Total des recettes financières | 2 675 569 564 | 2 675 975 064 | | -405 500 |
| 45.. | Total des opé. pour compte de tiers (6) | 34 986 128 | 34 984 557 | | 1 571 |
| | Total des recettes réelles d'investissement | 4 450 238 759 | 4 389 307 208 | | 60 931 551 |
| 021 | VIREMENT DE LA SECTION DE FONCTIONNEMENT (1) | 2 024 090 761 | | | |
| 040 | OPERATION D'ORDRE DE TRANSFERTS ENTRE SECTIONS (1) | 603 941 000 | 601 105 731 | | 2 835 269 |
| 041 | OPERATIONS PATRIMONIALES (1) | 3 269 932 000 | 94 946 359 | | 3 174 985 641 |
| | Total des recettes d'ordre d'investissement | 5 897 963 761 | 696 052 090 | | 5 201 911 671 |
| | TOTAL | 10 348 202 520 | 5 085 359 298 | | 5 262 843 222 |
| Pour information | | | | | |
| R001 Solde d'exécution positif reporté de N-1 (2) | | | | | |
| | | 85 081 910 | | | |

(1) DF 023 = RI 021 ; DI 040 = RF 042 ; RI 040 = DF 042 ; DI 041 = RI 041 ; DF 043 = RF 043.

(2) Les lignes de report ne font pas l'objet d'émission de mandat ou de titre (inscrire le montant reporté).

(3) A servir uniquement dans le cadre d'un suivi des stocks selon la méthode de l'inventaire permanent simplifié autorisée pour les seules opérations d'aménagements (lotissement, ZAC...) par ailleurs retracées dans le cadre de budgets annexes.

(4) En dépenses, le chapitre 22 retrace les travaux d'investissement réalisés sur les biens reçus en affectation. En recette, il retrace, le cas échéant, l'annulation de tels travaux effectués sur un exercice antérieur.

(5) A servir uniquement lorsque la commune ou l'établissement effectue une dotation initiale en espèces au profit d'un service public non personnalisé qu'elle ou qu'il crée.

(6) Seul le total des opérations pour compte de tiers figure sur cet état (voir le détail Annexe IV A9).

(7) Le compte 1068 n'est pas un chapitre mais un article du chapitre 10.

| | |
|---|-----------|
| II - PRESENTATION GENERALE DU BUDGET | II |
| BALANCE GENERALE DU BUDGET | B1 |

1 - Mandats émis (y compris sur les restes à réaliser N-1)

| | FONCTIONNEMENT | Opérations réelles (1) | Opérations d'ordre (2) | TOTAL |
|---|---|-------------------------------|-------------------------------|-----------------------|
| 011 | CHARGES A CARACTERE GENERAL | 4 409 071 630 | | 4 409 071 630 |
| 012 | CHARGES DE PERSONNEL ET FRAIS ASSIMILES | 7 548 060 644 | | 7 548 060 644 |
| 014 | ATTENUATIONS DE PRODUITS | | | |
| 60 | ACHATS ET VARIATIONS DES STOCKS (3) | | | |
| 65 | AUTRES CHARGES DE GESTION COURANTE | 2 279 458 955 | | 2 279 458 955 |
| | FRAIS DE FONCTIONNEMENT DES GROUPES | | | |
| 656 | D'ELUS (4) | | | |
| 66 | CHARGES FINANCIERES | 189 693 739 | | 189 693 739 |
| 67 | CHARGES EXCEPTIONNELLES | 420 617 594 | 47 119 392 | 467 736 986 |
| | DOTATIONS AUX AMORTISSEMENTS ET AUX | | | |
| 68 | PROVISIONS | | 553 986 339 | 553 986 339 |
| Dépenses de fonctionnement - Total | | 14 846 902 562 | 601 105 731 | 15 448 008 293 |

| | | | |
|--|--|--|--|
| Pour information | | | |
| D002 Déficit de fonctionnement reporté de N-1 | | | |

| | INVESTISSEMENT | Opérations réelles (1) | Opérations d'ordre (2) | TOTAL |
|--|---|-------------------------------|-------------------------------|----------------------|
| 10 | DOTATIONS, FONDS DIVERS ET RESERVES | | | |
| 13 | SUBVENTIONS D'INVESTISSEMENT RECUES | | | |
| 15 | PROVISIONS POUR RISQUES ET CHARGES (5) | | 7 749 310 | 7 749 310 |
| | EMPRUNTS ET DETTES ASSIMILEES (sauf 1688 non | | | |
| 16 | budgétaire) | | | |
| 18 | COMPTE DE LIAISON : AFFECTATIONS | (8) 6 335 454 034 | | 6 335 454 034 |
| | Total des opérations d'équipement | | | |
| | DIFFERENCES SUR REALISATIONS | | | |
| 19 | D'IMMOBILISATIONS | | 9 287 392 | 9 287 392 |
| 20 | IMMOBILISATIONS INCORPORELLES (sauf 204)(6) | | | |
| 204 | SUBVENTIONS D'EQUIPEMENTS VERSEES | | | |
| 21 | IMMOBILISATIONS CORPORELLES (6) | | 79 391 854 | 79 391 854 |
| 22 | IMMOBILISATIONS RECUES EN AFFECTATION (6) | (9) | | |
| 23 | IMMOBILISATIONS EN COURS (6) | | 94 946 359 | 94 946 359 |
| | PARTICIPATIONS ET CREANCES RATTACHEES A | | | |
| 26 | DES PARTICIPATIONS | | | |
| 27 | AUTRES IMMOBILISATIONS FINANCIERES | | | |
| 28 | AMORTISSEMENTS DES IMMOBILISATIONS | | | |
| | PROVISIONS POUR DEPRECIATION DES | | | |
| 29 | IMMOBILISATIONS (5) | | | |
| | PROVISIONS POUR DEPRECIATION DES STOCKS ET | | | |
| 39 | EN-COURS (5) | | | |
| 45... | Total des opérations pour compte de tiers (7) | 34 984 557 | | 34 984 557 |
| 481 | Charges à répartir sur plusieurs exercices | | | |
| | PROVISIONS POUR DEPRECIATION DES COMPTES | | | |
| 49 | DE TIERS (5) | | | |
| | PROVISIONS POUR DEPRECIATION DES COMPTES | | | |
| 59 | FINANCIERS (5) | | | |
| 3... | Stocks | | | |
| Dépenses d'investissement - Total | | 6 370 438 591 | 191 374 915 | 6 561 813 506 |

| | | | |
|--|--|--|--|
| Pour information | | | |
| D001 Solde d'exécution négatif reporté de N-1 | | | |

(1) Y compris les opérations relatives au rattachement des charges et des produits et les opérations d'ordre semi-budgétaires.

(2) Voir liste des opérations d'ordre.

(3) Permet de retracer des opérations particulières telles que les opérations de stocks liées à la tenue d'un inventaire permanent simplifié.

(4) Communes, communautés d'agglomération et communautés urbaines de plus de 100 000 habitants.

(5) Si la commune ou l'établissement applique le régime des provisions budgétaires.

(6) Hors chapitres « opérations d'équipement ».

(7) Seul le total des opérations pour compte de tiers figure sur cet état (voir le détail Annexe IV A9).

(8) A servir uniquement lorsque la commune ou l'établissement effectue une dotation initiale en espèces au profit d'un service public non personnalisé qu'elle ou qu'il crée.

(9) En dépenses, le chapitre 22 retrace les travaux d'investissement réalisés sur les biens reçus en affectation. En recette, il retrace, le cas échéant, l'annulation de tels travaux effectués sur un exercice antérieur.

| | |
|---|-----------|
| II - PRESENTATION GENERALE DU BUDGET | II |
| BALANCE GENERALE DU BUDGET | B2 |

2 - Titres émis (y compris sur les restes à réaliser N-1)

| | FONCTIONNEMENT | Opérations réelles (1) | Opérations d'ordre (2) | TOTAL |
|-----|---|-------------------------------|-------------------------------|-----------------------|
| 013 | ATTENUATIONS DE CHARGES | 74 017 192 | | 74 017 192 |
| 60 | ACHATS ET VARIATIONS DES STOCKS (3) | | | |
| | PRODUITS DES SERVICES, DU DOMAINE ET | | | |
| 70 | VENTES DIVERSES | 759 663 819 | | 759 663 819 |
| 71 | PRODUCTION STOCKEE (OU DESTOCKAGE) | | | |
| 72 | TRAVAUX EN REGIE | | 79 391 854 | 79 391 854 |
| 73 | IMPOTS ET TAXES | 7 821 441 236 | | 7 821 441 236 |
| | DOTATIONS, SUBVENTIONS ET PARTICIPATIONS OU | | | |
| 74 | SUBVENTION D'EXPLOITATION | 8 453 878 294 | | 8 453 878 294 |
| 75 | AUTRES PRODUITS DE GESTION COURANTE | 973 077 191 | | 973 077 191 |
| 76 | PRODUITS FINANCIERS | 107 | | 107 |
| 77 | PRODUITS EXCEPTIONNELS | 89 917 058 | 9 287 392 | 99 204 450 |
| 78 | REPRISES SUR AMORTISSEMENTS ET PROVISIONS | | 7 749 310 | 7 749 310 |
| 79 | TRANSFERTS DE CHARGES | | | |
| | Recettes de fonctionnement - Total | 18 171 994 897 | 96 428 556 | 18 268 423 453 |

| | | | | |
|---|--|--|--|--------------------|
| Pour information | | | | |
| R002 Excédent de fonctionnement reporté de N-1 | | | | 576 840 042 |

| | INVESTISSEMENT | Opérations réelles (1) | Opérations d'ordre (2) | TOTAL |
|-------|---|-------------------------------|-------------------------------|----------------------|
| 10 | DOTATIONS, FONDS DIVERS ET RESERVES (sauf 1068) | | | |
| 1068 | Excédents de fonctionnement capitalisés | 2 675 569 564 | | 2 675 569 564 |
| 13 | SUBVENTIONS D'INVESTISSEMENT RECUES | 974 833 157 | | 974 833 157 |
| 15 | PROVISIONS POUR RISQUES ET CHARGES (4) | | 21 870 246 | 21 870 246 |
| 16 | EMPRUNTS ET DETTES ASSIMILEES (sauf 1688 non budgétaire) | 700 405 500 | | 700 405 500 |
| 18 | COMPTE DE LIAISON : AFFECTATIONS DIFFERENCES SUR REALISATIONS | (8) | | |
| 19 | D'IMMOBILISATIONS | | 25 335 000 | 25 335 000 |
| 20 | IMMOBILISATIONS INCORPORELLES (sauf 204)(5) | | 83 430 733 | 83 430 733 |
| 204 | SUBVENTIONS D'EQUIPEMENTS VERSEES | | | |
| 21 | IMMOBILISATIONS CORPORELLES (5) | | 21 784 392 | 21 784 392 |
| 22 | IMMOBILISATIONS RECUES EN AFFECTATION (5) | | | |
| 23 | IMMOBILISATIONS EN COURS (5) | 3 514 430 | 11 515 626 | 15 030 056 |
| | PARTICIPATIONS ET CREANCES RATTACHEES A DES PARTICIPATIONS | | | |
| 26 | AUTRES IMMOBILISATIONS FINANCIERES | | | |
| 28 | AMORTISSEMENTS DES IMMOBILISATIONS | | 482 116 093 | 482 116 093 |
| | PROVISIONS POUR DEPRECIATION DES IMMOBILISATIONS (4) | | | |
| 29 | PROVISIONS POUR DEPRECIATION DES STOCKS ET EN-COURS (4) | | | |
| 39 | Opérations pour compte de tiers (7) | 34 984 557 | | 34 984 557 |
| 45... | Charges à répartir sur plusieurs exercices | | | |
| 481 | PROVISIONS POUR DEPRECIATION DES COMPTES DE TIERS (4) | | 50 000 000 | 50 000 000 |
| 49 | PROVISIONS POUR DEPRECIATION DES COMPTES FINANCIERS (4) | | | |
| 59 | Stocks | | | |
| 3... | | | | |
| | Recettes d'investissement - Total | 4 389 307 208 | 696 052 090 | 5 085 359 298 |

| | | | | |
|--|--|--|--|-------------------|
| Pour information | | | | |
| R001 Solde d'exécution positif reporté de N-1 | | | | 85 081 910 |

(1) Y compris les opérations relatives au rattachement des charges et des produits et les opérations d'ordre semi-budgétaires.

(2) Voir liste des opérations d'ordre.

(3) Permet de retracer des opérations particulières telles que les opérations de stocks liées à la tenue d'un inventaire permanent simplifié.

(4) Si la commune ou l'établissement applique le régime des provisions budgétaires.

(5) Hors chapitres « opérations d'équipement ».

(6) Seul le total des opérations pour compte de tiers figure sur cet état (voir le détail Annexe IV A9).

(7) A servir uniquement lorsque la commune ou l'établissement effectue une dotation initiale en espèces au profit d'un service public non personnalisé qu'elle ou qu'il crée.

(8) En dépenses, le chapitre 22 retrace les travaux d'investissement réalisés sur les biens reçus en affectation. En recette, il retrace, le cas échéant, l'annulation de tels travaux effectués sur un exercice antérieur.

| | |
|--|------------|
| III - VOTE DU BUDGET | III |
| SECTION DE FONCTIONNEMENT - DETAIL DES DEPENSES | A1 |

| Chap/ art(1) | Libellé (1) | Crédits ouverts (BP+DM+RAR N-1) | Crédits employés (ou restant à employer) | | | Crédits annulés |
|-----------------|--|------------------------------------|--|-----------------------|-------------------------------|--------------------|
| | | | Mandats émis | Charges rattachées | Restes à réaliser au 31/12 | |
| 011 | CHARGES A CARACTERE GENERAL | 4 543 243 165 | 3 818 641 973 | 590 429 657 | 44 000 041 | 90 171 494 |
| 6042 | Achats de prestations de services (autres que terrains à aménager) | 9 484 880 | 9 484 880 | | | |
| 60611 | Eau et assainissement | 123 319 633 | 86 378 274 | 36 929 881 | | 11 478 |
| 60612 | Energie et électricité | 358 650 558 | 309 458 407 | 49 192 151 | | |
| 60618 | Autres fournitures non stockables | | | | | |
| 60621 | Combustibles | 246 446 | 243 358 | | | 3 088 |
| 60622 | Carburants | 50 536 158 | 33 462 600 | 17 073 558 | | |
| 60623 | Alimentation | 36 166 133 | 30 919 849 | 4 348 738 | | 897 546 |
| 60624 | Produits de traitement | 574 749 | 439 494 | 135 255 | | |
| 60628 | Autres fournitures non stockées | 50 961 722 | 47 102 475 | 2 308 041 | 671 896 | 879 310 |
| 60631 | Fournitures d'entretien | 44 179 746 | 39 297 267 | 4 787 017 | | 95 462 |
| 60632 | Fournitures de petit équipement | 68 910 730 | 57 911 381 | 7 189 295 | 2 420 263 | 1 389 791 |
| 60633 | Fournitures de voirie | 16 559 516 | 9 101 707 | 7 391 937 | | 65 872 |
| 60636 | Vêtements de travail | 28 515 253 | 23 381 863 | 3 949 431 | 853 200 | 330 759 |
| 6064 | Fournitures administratives | 8 166 298 | 7 261 329 | 835 168 | | 69 801 |
| 6065 | Livres, disques, cassettes (bibliothèque & médiathèque) | 6 747 260 | 6 646 147 | 64 990 | | 36 123 |
| 6067 | Fournitures scolaires | 37 628 018 | 35 362 209 | | 620 209 | 1 645 600 |
| 6068 | Autres matières et fournitures | 6 773 092 | 5 572 352 | 1 011 514 | 27 398 | 161 828 |
| 6078 | Autres marchandises | 3 002 191 | 2 974 871 | 27 320 | | |
| 611 | Contrats de prestations de services | 965 782 101 | 849 105 750 | 113 922 891 | | 2 753 460 |
| 6132 | Locations immobilières | 41 688 273 | 40 341 136 | 909 657 | | 437 480 |
| 6135 | Locations mobilières | 25 605 200 | 18 374 807 | 3 378 312 | | 3 852 081 |
| 614 | Charges locatives et de copropriété | 60 392 776 | 50 886 556 | 9 486 656 | | 19 564 |
| 61521 | Entretien et réparations Terrains | 326 165 928 | 288 213 737 | 37 524 620 | | 427 571 |
| 61522 | Entretien et réparations Bâtiments | 224 044 922 | 197 081 224 | 23 875 145 | | 3 088 553 |
| 61523 | Entretien et réparations Voies et réseaux | 140 027 774 | 108 841 921 | 30 787 526 | | 398 327 |
| 61551 | Entretien et réparations Matériel roulant | 18 325 593 | 16 414 977 | 1 660 714 | | 249 902 |
| 61558 | Entretien et réparations Autres biens mobiliers | 82 923 960 | 63 027 346 | 16 032 763 | | 3 863 851 |
| 6156 | Maintenance | 164 703 190 | 136 442 724 | 25 319 681 | | 2 940 785 |
| 6161 | PRIMES D'ASSURANCES MULTIRISQUES | 79 291 313 | 76 363 955 | 2 520 608 | | 406 750 |
| 617 | Etudes et recherches | 21 512 823 | 12 109 110 | 2 689 602 | 2 677 560 | 4 036 551 |
| 6182 | Documentation générale et technique | 9 604 017 | 8 347 027 | 1 238 290 | | 18 700 |
| 6184 | Versements à des organismes de formation | 37 117 156 | 30 386 101 | 3 536 840 | 1 331 753 | 1 862 462 |
| 6188 | Autres frais divers | 410 590 280 | 317 382 711 | 62 845 219 | 4 018 062 | 26 344 288 |
| 6226 | Honoraires | 6 124 145 | 3 895 936 | 725 900 | | 1 502 309 |
| 6227 | Frais d'actes et de contentieux | 12 060 079 | 7 008 876 | 470 849 | 3 166 665 | 1 413 689 |
| 6228 | Divers | 142 252 453 | 127 148 900 | 5 287 178 | 3 972 773 | 5 843 602 |
| 6231 | Annonces et insertions | 40 160 259 | 37 164 096 | 2 639 553 | | 356 610 |
| 6232 | Fêtes et cérémonies | 207 922 612 | 120 280 929 | 61 732 683 | 23 637 712 | 2 271 288 |
| 6236 | Catalogues et imprimés | 10 120 466 | 8 006 817 | 999 968 | 602 550 | 511 131 |
| 6237 | Publications | 4 428 821 | 2 847 513 | 1 581 308 | | |
| 6238 | Divers | 4 299 782 | 3 695 338 | 344 810 | | 259 634 |
| 6241 | Transports de biens | 278 227 | 187 457 | 57 725 | | 33 045 |
| 6244 | Transports administratifs | 8 397 915 | 8 388 928 | | | 8 987 |
| 6248 | Divers | 21 391 356 | 17 654 305 | 1 942 101 | | 1 794 950 |
| 6255 | Frais de déménagement | 1 150 000 | 1 143 553 | | | 6 447 |
| 6256 | Missions | 764 508 | 764 508 | | | |
| 6257 | Réceptions | 1 042 361 | 708 127 | 299 668 | | 34 566 |
| 6261 | Frais d'affranchissement | 13 492 315 | 12 076 455 | 1 415 680 | | 180 |
| 6262 | Frais de télécommunications | 92 397 460 | 70 749 480 | 11 573 606 | | 10 074 374 |
| 627 | Services bancaires et assimilés | 6 251 622 | 5 111 525 | 101 985 | | 1 038 112 |
| 6281 | Concours divers (cotisations) | 16 896 414 | 16 743 453 | | | 152 961 |
| 6282 | Frais de gardiennage (églises, forêt, bois communaux) | 87 860 805 | 77 066 127 | 8 834 954 | | 1 959 724 |
| 6283 | Frais de nettoyage des locaux | 183 657 779 | 160 225 790 | 21 296 519 | | 2 135 470 |
| 62874 | Remboursement de frais à la caisse des écoles | 14 500 000 | 10 397 621 | | | 4 102 379 |
| 62878 | Remboursement de frais à d'autres organismes | 207 650 000 | 207 434 142 | | | 215 858 |
| 6288 | Autres services extérieurs | 953 097 | 632 056 | 152 350 | | 168 691 |
| 6358 | Autres droits | 993 000 | 992 496 | | | 504 |
| 012 | CHARGES DE PERSONNEL ET FRAIS ASSIMILES | 7 690 400 000 | 7 533 732 613 | 14 328 031 | 111 877 | 142 227 479 |
| 64111 | Rémunération principale personnel titulaire | 2 841 520 227 | 2 820 935 462 | | | 20 584 765 |
| 64112 | Nbi, supplément familial de traitement et indemnité de résidence | 146 528 914 | 142 348 280 | | | 4 180 634 |
| 64118 | Autres indemnités personnel titulaire | 623 167 226 | 612 635 779 | | | 10 531 447 |
| 64131 | Rémunération personnel non titulaire | 1 657 709 024 | 1 634 831 690 | | | 22 877 334 |
| 64138 | Autres Indemnités personnel non titulaire | 252 785 685 | 230 562 791 | | | 22 222 894 |
| 64511 | Cotisations CAFAT | 657 646 567 | 633 634 940 | 510 000 | | 23 501 627 |
| 64512 | Cotisations mutuelles | 77 282 636 | 73 596 336 | | | 3 686 300 |
| 6453 | Cotisations aux caisses de retraite | 1 219 957 305 | 1 196 160 195 | 2 564 031 | 111 877 | 21 121 202 |
| 6472 | Prestations familiales directes | 74 215 550 | 68 649 396 | | | 5 566 154 |
| 6475 | Médecine du travail, pharmacie | 8 150 000 | 4 898 878 | 200 000 | | 3 051 122 |
| 6478 | Autres charges sociales diverses | 122 000 000 | 107 946 000 | 11 054 000 | | 3 000 000 |
| 6488 | Autres charges | 9 436 866 | 7 532 866 | | | 1 904 000 |
| 65 | AUTRES CHARGES DE GESTION COURANTE | 2 373 540 000 | 2 235 424 482 | 44 034 473 | | 94 081 045 |
| 651 | Redevances pour concessions brevets licences procédés droits, valeurs similaires | 93 139 000 | 62 720 695 | 29 918 435 | | 499 870 |
| 6531 | Indemnités des maires, adjoints et conseillers | 74 632 304 | 74 632 145 | | | 159 |
| 6532 | Frais de missions maires, adjoints et conseillers | 3 390 068 | 3 253 732 | 136 038 | | 298 |
| 6533 | Cotisations de retraite | 3 455 157 | 3 455 157 | | | |
| 6535 | Formations | 2 500 000 | | | | 2 500 000 |
| 65372 | cotisations au fonds de financement de l'allocation de fin de mandat | 250 000 | 155 938 | | | 94 062 |
| 6541 | Créances admises en non-valeur | 50 000 000 | 49 778 325 | | | 221 675 |
| 6554 | Contributions aux organismes de regroupement | 704 557 000 | 634 556 109 | | | 70 000 891 |

| | |
|--|------------|
| III - VOTE DU BUDGET | III |
| SECTION DE FONCTIONNEMENT - DETAIL DES DEPENSES | A1 |

| Chap/ art(1) | Libellé (1) | Crédits ouverts (BP+DM+RAR N-1) | Crédits employés (ou restant à employer) | | | Crédits annulés |
|---|---|------------------------------------|--|-----------------------|-------------------------------|--------------------|
| | | | Mandats émis | Charges rattachées | Restes à réaliser au 31/12 | |
| 6558 | Autres contributions obligatoires | 3 000 000 | 3 000 000 | | | |
| 65732 | Subventions de fonctionnement à la Nouvelle-Calédonie | 9 000 000 | 9 000 000 | | | |
| 65733 | Subventions de fonctionnement aux Provinces | 55 350 971 | 55 250 000 | | | 100 971 |
| 657358 | Autres groupements de collectivités | 15 000 000 | 15 000 000 | | | |
| 657361 | Subventions de fonctionnement Caisse des écoles | 595 000 000 | 595 000 000 | | | |
| 657362 | Subventions de fonctionnement CCAS | 439 443 000 | 424 964 500 | | | 14 478 500 |
| | Subventions de fonctionnement aux autres établissements publics | 21 150 000 | 21 150 000 | | | |
| 65737 | Subventions de fonctionnement aux associations & autres personnes de droit privé | 303 672 500 | 283 507 881 | 13 980 000 | | 6 184 619 |
| TOTAL=DEPENSES DE GESTION DES SERVICES | | | | | | |
| (a)=(011+012+014+65+656) | | 14 607 183 165 | 13 587 799 068 | 648 792 161 | 44 111 918 | 326 480 018 |

| | |
|--|------------|
| III - VOTE DU BUDGET | III |
| SECTION DE FONCTIONNEMENT - DETAIL DES DEPENSES | A1 |

| Chap/ art(1) | Libellé (1) | Crédits ouverts (BP+DM+RAR N-1) | Crédits employés (ou restant à employer) | | | Crédits annulés |
|---|---|------------------------------------|--|-----------------------|-------------------------------|--------------------|
| | | | Mandats émis | Charges rattachées | Restes à réaliser au 31/12 | |
| 66 | CHARGES FINANCIERES (b) | 192 565 000 | 110 828 888 | 78 864 851 | | 2 871 261 |
| 66111 | Intérêts réglés à l'échéance | 164 993 888 | 164 834 851 | | | 159 037 |
| 66112 | Intérêts-rattachement des ICNE | 23 351 293 | -55 128 558 | 78 479 851 | | |
| 6615 | Intérêts des comptes courants et de dépôts créditeurs | 4 198 707 | 1 122 595 | 385 000 | | 2 691 112 |
| 666 | Pertes de change | 21 112 | | | | 21 112 |
| 67 | CHARGES EXCEPTIONNELLES (c) | 451 886 942 | 420 380 884 | 236 710 | 35 499 | 31 233 849 |
| 6711 | Charges exceptionnelles pour intérêts moratoires et pénalités sur marchés | 3 376 224 | 3 317 221 | | | 59 003 |
| 6714 | Charges exceptionnelles sur bourses et prix | 1 250 000 | 478 103 | 236 710 | | 535 187 |
| 6718 | Autres charges except sur opérations de gestion | 146 746 265 | 142 943 559 | | | 3 802 706 |
| 673 | Titres annulés sur exercices antérieurs | 28 124 538 | 1 742 001 | | 35 499 | 26 347 038 |
| 67441 | Subventions exceptionnelles aux budgets annexes | 271 900 000 | 271 900 000 | | | |
| 678 | Autres charges exceptionnelles | 489 915 | | | | 489 915 |
| 022 | DEPENSES IMPREVUES (e) | 37 828 174 | | | | |
| TOTAL DES DEPENSES REELLES = a+b+c+d+e | | 15 289 463 281 | 14 119 008 840 | 727 893 722 | 44 147 417 | 398 413 302 |

| | | | | | | |
|---|---|----------------------|--------------------|--|--|----------------------|
| 023 | VIREMENT A LA SECTION D'INVESTISSEMENT | 2 024 090 761 | | | | |
| 042 | OPERATION D'ORDRE DE TRANSFERTS ENTRE SECTIONS (4)(5)(6) | 603 941 000 | 601 105 731 | | | 2 835 269 |
| 675 | Valeurs comptables des immobilisations cédées | 12 000 000 | 21 784 392 | | | -9 784 392 |
| 676 | Différences sur réalisations (positives) transférées en investissement | 35 188 000 | 25 335 000 | | | 9 853 000 |
| 6811 | Dotations aux amortissements des immobilisations incorporelles et corporelles | 482 145 000 | 482 116 093 | | | 28 907 |
| 6815 | Dotations aux provisions pour risques et charges de fonctionnement courant | 24 608 000 | 21 870 246 | | | 2 737 754 |
| 6817 | Dotations aux provisions pour dépréciation des actifs circulants | 50 000 000 | 50 000 000 | | | |
| TOTAL DES PRELEVEMENTS AU PROFIT DE LA SECTION | | 2 628 031 761 | 601 105 731 | | | 2 026 926 030 |
| TOTAL DES DEPENSES D'ORDRE | | 2 628 031 761 | 601 105 731 | | | 2 026 926 030 |

| | | | | | |
|--|-----------------------|-----------------------|--------------------|-------------------|----------------------|
| TOTAL DES DEPENSES DE FONCTIONNEMENT DE L'EXERCICE (=Total des opérations réelles et d'ordre) | 17 917 495 042 | 14 720 114 571 | 727 893 722 | 44 147 417 | 2 425 339 332 |
|--|-----------------------|-----------------------|--------------------|-------------------|----------------------|

| | |
|---|--|
| Pour information D002 Déficit de fonctionnement reporté de N-1 | |
|---|--|

Détail du calcul des ICNE au compte 66112 (2)

| | |
|------------------------------------|------------|
| Montant des ICNE de l'exercice | 78 479 851 |
| Montant des ICNE de l'exercice N-1 | 55 128 558 |
| = Différence ICNE N - ICNE N-1 | 23 351 293 |

- (1) Détailler les chapitres budgétaires par article conformément au plan de comptes appliqué par la commune ou l'établissement.
(2) Si le mandatement des ICNE de l'exercice est inférieur au montant de l'exercice N-1, le montant du compte 66112 sera négatif.
(3) Si la commune ou l'établissement applique le régime des provisions semi-budgétaires.
(4) Cf. définition du chapitre des opérations d'ordre, DF 042 = RI 040.
(5) Dont 675 et 676.
(6) Le compte 6815 peut figurer dans le détail du chapitre 042 si la commune ou l'établissement applique le régime des provisions budgétaires.
(7) Chapitre destiné à retracer les opérations particulières telles que les opérations de stocks ou liées à la tenue d'un inventaire permanent simplifié.

| | |
|--|------------|
| III - VOTE DU BUDGET | III |
| SECTION DE FONCTIONNEMENT - DETAIL DES RECETTES | A2 |

| Chap/ art(1) | Libellé (1) | Crédits ouverts (BP+DM+RAR N-1) | Crédits employés (ou restant à employer) | | | Crédits annulés |
|--|---|------------------------------------|--|-----------------------|-------------------------------|---------------------|
| | | | Titres émis | Produits rattachés | Restes à réaliser au 31/12 | |
| 013 | ATTENUATIONS DE CHARGES | 70 000 000 | 74 017 192 | | | -4 017 192 |
| 6419 | Remboursements sur rémunérations du personnel | 10 000 000 | 2 780 245 | | | 7 219 755 |
| 6459 | Remboursements sur charges sociales et de prévoyance | | 12 347 447 | | | -12 347 447 |
| 6479 | Remboursements sur autres charges sociales | 60 000 000 | 58 889 500 | | | 1 110 500 |
| 70 | PRODUITS DES SERVICES, DU DOMAINE ET VENTES DIVERSES | 739 708 000 | 750 163 819 | 9 500 000 | | -19 955 819 |
| 70311 | Concession dans les cimetières (produit net) | 22 000 000 | 21 088 333 | 1 000 000 | | -88 333 |
| 70312 | Redevances funéraires | | 464 000 | | | -464 000 |
| 70321 | Droits de stationnement et de location sur la voie publique | 690 000 | 532 120 | | | 157 880 |
| 70323 | Redevance d'occupation du domaine public communal | 134 500 000 | 166 469 772 | 1 000 000 | | -32 969 772 |
| 70383 | Redevances de stationnement | 72 768 000 | 82 198 680 | 1 000 000 | | -10 430 680 |
| 7062 | Redevances et droits des services à caractère culturel | 1 750 000 | 3 282 900 | | | -1 532 900 |
| 70631 | Redevances et droits des services à caractère sportif | 58 100 000 | 55 274 370 | 2 500 000 | | 325 630 |
| 70688 | Autres prestations de services | 2 000 000 | 2 000 000 | | | |
| 7078 | Autres marchandises | 9 900 000 | 14 255 826 | | | -4 355 826 |
| 70841 | Mise a disposition du personnel aux budgets annexes, ccas et caisse des écoles | 271 000 000 | 271 000 000 | | | |
| 70872 | Remboursement de frais par les budgets annexes et les régies municipales | 97 000 000 | 72 953 744 | | | 24 046 256 |
| 70874 | Remboursement de frais par la caisse des écoles | 60 000 000 | 49 499 948 | 4 000 000 | | 6 500 052 |
| 70878 | Remboursement de frais par d'autres redevables | 10 000 000 | 11 141 376 | | | -1 141 376 |
| 7088 | Autres produits d'activités annexes (abonnements et ventes d'ouvrages...) | | 2 750 | | | -2 750 |
| 73 | IMPOTS ET TAXES | 7 099 000 000 | 7 276 441 236 | 545 000 000 | | -722 441 236 |
| 732 | Centimes additionnels sur impositions territoriales | 5 457 000 000 | 5 525 738 501 | 425 000 000 | | -493 738 501 |
| 7351 | Taxe sur l'électricité | 970 000 000 | 970 997 404 | 80 000 000 | | -80 997 404 |
| 7364 | Prélèvement sur les produits des jeux dans les casinos | 412 000 000 | 441 931 236 | 40 000 000 | | -69 931 236 |
| 7374 | Produit des amendes de police | 155 000 000 | 229 993 695 | | | -74 993 695 |
| 7375 | Produit des taxes de circulation | 105 000 000 | 107 780 400 | | | -2 780 400 |
| 74 | DOTATIONS, SUBVENTIONS ET PARTICIPATIONS OU SUBVENTION D'EXPLOITATION | 8 391 005 000 | 8 443 828 294 | 10 050 000 | | -62 873 294 |
| 7411 | Dotation forfaitaire | 2 011 000 000 | 2 010 698 448 | | | 301 552 |
| 7412 | Dotation d'aménagement | 1 212 000 000 | 1 270 876 372 | | | -58 876 372 |
| 7431 | FIP fonctionnement Dotation de l'exercice | 4 841 160 000 | 4 841 156 813 | | | 3 187 |
| 7432 | FIP fonctionnement Dotation de réajustement | 109 850 000 | 109 852 485 | | | -2 485 |
| 745 | Dotation spéciale au titre des instituteurs | 10 050 000 | | 10 050 000 | | |
| 74718 | Autres participations Etat | 90 845 000 | 93 507 064 | | | -2 662 064 |
| | Subventions et participations Nouvelle-Calédonie | | | | | |
| 74721 | Dotation exceptionnelle | 23 000 000 | 20 000 000 | | | 3 000 000 |
| 7473 | Subventions et participations Provinces | 81 150 000 | 81 150 000 | | | |
| 7488 | Autres attributions et participations | 11 950 000 | 16 587 112 | | | -4 637 112 |
| 75 | AUTRES PRODUITS DE GESTION COURANTE | 951 317 000 | 973 077 191 | | | -21 760 191 |
| 752 | Revenus des immeubles | 198 777 000 | 212 379 369 | | | -13 602 369 |
| 7521 | LOCATIONS COMMERCIALES | 115 600 000 | 83 078 184 | | | 32 521 816 |
| | Redevances versées par les fermiers et concessionnaires | 607 340 000 | 655 508 475 | | | -48 168 475 |
| 757 | | | | | | |
| 758 | Produits divers de gestion courante | 29 600 000 | 22 111 163 | | | 7 488 837 |
| TOTAL = RECETTES DE GESTION DES SERVICES(a)=70+73+74+75+013 | | 17 251 030 000 | 17 517 527 732 | 564 550 000 | | -831 047 732 |

| | |
|--|------------|
| III - VOTE DU BUDGET | III |
| SECTION DE FONCTIONNEMENT - DETAIL DES RECETTES | A2 |

| Chap/ art(1) | Libellé (1) | Crédits ouverts (BP+DM+RAR N-1) | Crédits employés (ou restant à employer) | | | Crédits annulés |
|---|---|------------------------------------|--|-----------------------|-------------------------------|---------------------|
| | | | Titres émis | Produits rattachés | Restes à réaliser au 31/12 | |
| 76 | PRODUITS FINANCIERS (b) | | 107 | | | -107 |
| 766 | Gains de change | | 107 | | | -107 |
| 77 | PRODUITS EXCEPTIONNELS (c) | | 89 917 058 | | | -89 917 058 |
| 7711 | Dédits et pénalités perçus | | 1 230 000 | | | -1 230 000 |
| 7714 | Recouvrement sur créances admises en non valeur | | 117 564 | | | -117 564 |
| 7718 | Autres produits exceptionnels sur opérations de gestion Mandats annulés (sur exercices antérieurs) ou atteints par la déchéance quadrienn | | 33 822 842 | | | -33 822 842 |
| 773 | Produits des cessions d'immobilisations | | 2 414 856 | | | -2 414 856 |
| 775 | Produits exceptionnels divers | | 37 832 000 | | | -37 832 000 |
| 7788 | Produits exceptionnels divers | | 14 499 796 | | | -14 499 796 |
| TOTAL DES RECETTES REELLES = a+b+c+d | | 17 251 030 000 | 17 607 444 897 | 564 550 000 | | -920 964 897 |

| OPERATION D'ORDRE DE TRANSFERTS ENTRE SECTIONS (3)(4)(5) | | | | | | |
|---|--|-------------------|-------------------|--|--|-------------------|
| 042 | | 89 625 000 | 96 428 556 | | | -6 803 556 |
| 722 | Immobilisations corporelles | 80 075 000 | 79 391 854 | | | 683 146 |
| 776 | Différences sur réalisations (négatives) reprises au compte de Résultat | | 9 287 392 | | | -9 287 392 |
| 7815 | Reprises sur provisions pour risques et charges de fonctionnement courant | 9 550 000 | 7 749 310 | | | 1 800 690 |
| TOTAL DES RECETTES D'ORDRE | | 89 625 000 | 96 428 556 | | | -6 803 556 |

| | | | | | | |
|--|--|-----------------------|-----------------------|--------------------|--|---------------------|
| TOTAL DES RECETTES DE FONCTIONNEMENT DE L'EXERCICE (=Total des opérations réelles et d'ordre) | | 17 340 655 000 | 17 703 873 453 | 564 550 000 | | -927 768 453 |
|--|--|-----------------------|-----------------------|--------------------|--|---------------------|

| | |
|---|--------------------|
| Pour information R002 Excédent de fonctionnement reporté de N-1 | 576 840 042 |
|---|--------------------|

Détail du calcul des ICNE au compte 7622

| | |
|------------------------------------|--|
| Montant des ICNE de l'exercice | |
| Montant des ICNE de l'exercice N-1 | |
| = Différence ICNE N - ICNE N-1 | |

(1) Détailler les chapitres budgétaires par article conformément au plan de comptes appliqué par la commune ou l'établissement.

(2) Si la commune ou l'établissement applique le régime des provisions semi-budgétaires.

(3) Cf. définitions du chapitre des opérations d'ordre, RF 042 = DI 040.

(4) Dont 776.

(5) Le compte 7815 peut figurer dans le détail du chapitre 042 si la commune ou l'établissement applique le régime des provisions budgétaires.

(6) Chapitre destiné à retracer les opérations particulières telles que les opérations de stocks ou liées à la tenue d'un inventaire permanent simplifié.

| | |
|---|------------|
| III - VOTE DU BUDGET | III |
| SECTION D'INVESTISSEMENT - DETAIL DES DEPENSES | B1 |

| Chap/ art(1) | Libellé (1) | Crédits ouverts (BP+DM+RAR N-1) | Mandats émis | Reste à réaliser au 31/12 | Crédits annulés |
|-----------------|--|------------------------------------|----------------------|------------------------------|--------------------|
| | Opérations d'équipement n°... (2) | 6 990 921 530 | 6 370 438 591 | 385 615 730 | 234 867 209 |
| 0101 | EMPRUNT ET DETTES ASSIMILES | 1 011 000 000 | 1 007 360 209 | | 3 639 791 |
| 0204 | ACQUISITIONS DIVERSES | 26 670 293 | 22 844 293 | 2 135 121 | 1 690 879 |
| 0501 | TRAVAUX SUR BATIMENTS ET TERRAINS COMMUNAUX | 162 805 715 | 145 997 414 | 12 041 948 | 4 766 353 |
| 0502 | AMENAGEMENT CIMETIERES ET CENTRES FUNERAIRES | 217 000 | | 216 555 | 445 |
| 0505 | REHABILITATION DE L'IMMEUBLE FRANCE AUSTRALE | 201 212 600 | 189 584 267 | 11 628 333 | |
| 0506 | REALISATION DU BATIMENT DES ARCHIVES MUNICIPALES | 41 590 718 | 28 821 480 | 12 769 238 | |
| 0601 | MATERIELS DE TRANSPORTS ET ENGINs | 188 887 362 | 136 585 853 | 5 349 526 | 46 951 983 |
| 0701 | INFORMATISATION DES SERVICES EQUIPEMENTS DE SECURITE ET SALUBRITE | 237 041 014 | 155 396 506 | 37 335 940 | 44 308 568 |
| 1101 | PUBLIQUE | 462 270 463 | 428 532 187 | 32 467 175 | 1 271 101 |
| 1104 | VIDEO SURVEILLANCE | 49 066 470 | 27 984 799 | 16 644 190 | 4 437 481 |
| 1105 | STRATEGIE REQUINS | 61 332 720 | 61 332 720 | | |
| 2101 | EQUIPEMENTS SCOLAIRES | 305 122 441 | 195 532 685 | 73 786 499 | 35 803 257 |
| 3101 | EQUIPEMENTS CULTURELS ET PATRIMONIAUX | 97 608 141 | 56 962 501 | 38 998 000 | 1 647 640 |
| 3104 | TRAVAUX RESTAURATION AQUARIUM DES LAGONS | 3 299 992 | 3 299 992 | | |
| 4101 | EQUIPEMENTS SPORTIFS | 229 995 871 | 200 593 249 | 28 295 875 | 1 106 747 |
| 5101 | EQUIPEMENTS DE PROXIMITE ACTIONS DE PROXIMITE DES CONSEILS DE | 38 715 830 | 37 330 551 | 1 007 058 | 378 221 |
| 5110 | SECTEUR | 136 749 597 | 74 265 926 | 46 545 103 | 15 938 568 |
| 5114 | REHABILITATION MAISON QUARTIER MONTRAVEL | 2 000 000 | | | 2 000 000 |
| 6101 | EQUIPEMENTS EN EAU ET EN ASSAINISSEMENT | 90 559 975 | 78 217 795 | 10 421 917 | 1 920 263 |
| 6201 | PROPRETE URBAINE | 8 243 120 | 7 663 735 | 566 857 | 12 528 |
| 7101 | AMENAGEMENTS DE VOIRIES | 253 186 784 | 233 514 839 | 11 156 453 | 8 515 492 |
| 7119 | REFECTION DE CHAUSSEES | 788 526 153 | 788 359 078 | | 167 075 |
| 7121 | AMENAGEMENT DE LA ROUTE DU PORT DESPOINTES | 14 500 000 | 4 875 189 | 9 586 672 | 38 139 |
| 7123 | AMENAGEMENT VRD QUARTIER ANSE VATA | 515 159 000 | 509 367 750 | 5 678 338 | 112 912 |
| 7202 | MODERNISATION DES TROTTOIRS | 271 399 882 | 271 320 634 | | 79 248 |
| 7203 | AMENAGEMENT DE PISTES CYCLABLES | 40 000 000 | 39 561 433 | 438 567 | |
| 7301 | ECLAIRAGE PUBLIC | 354 795 613 | 332 640 840 | 18 351 301 | 3 803 472 |
| 8101 | AMENAGEMENTS URBAINS | 39 252 172 | 21 988 127 | | 17 264 045 |
| 8102 | AMENAGEMENTS QUAI FERRY | 20 983 367 | 19 675 337 | 1 303 849 | 4 181 |
| 8301 | ESPACES PUBLICS | 276 942 605 | 241 156 201 | 3 498 636 | 32 287 768 |
| 8318 | AMENAGEMENT DU LITTORAL | 1 061 786 632 | 1 049 673 001 | 5 392 579 | 6 721 052 |
| | Total des dépenses d'équipement | 6 990 921 530 | 6 370 438 591 | 385 615 730 | 234 867 209 |
| 020 | DEPENSES IMPREVUES | 82 805 900 | | | |
| | Total des dépenses financières | 82 805 900 | | | 82 805 900 |
| 45... | Opé. pour compte de tiers n°...(3) | | | | |
| | Total des dépenses d'opérations pour compte de tiers | | | | |
| | | | | | |
| | TOTAL DEPENSES REELLES | 7 073 727 430 | 6 370 438 591 | 385 615 730 | 317 673 109 |

| | |
|---|------------|
| III - VOTE DU BUDGET | III |
| SECTION D'INVESTISSEMENT - DETAIL DES DEPENSES | B1 |

| Chap/ art(1) | Libellé (1) | Crédits ouverts (BP+DM+RAR N-1) | Mandats émis | Reste à réaliser au 31/12 | Crédits annulés |
|-----------------------------------|---|------------------------------------|--------------------|------------------------------|----------------------|
| 040 | OPERATION D'ORDRE DE TRANSFERTS ENTRE SECTIONS (4) | 89 625 000 | 96 428 556 | | -6 803 556 |
| | Reprises sur autofinancement antérieur (5) | 89 625 000 | 87 141 164 | | 2 483 836 |
| 15112 | Provisions pour litiges budgétaires | 9 550 000 | 7 749 310 | | 1 800 690 |
| 2128 | Autres agencements et aménagements de terrains | | 12 277 915 | | -12 277 915 |
| 21312 | Bâtiments publics scolaires | | 4 291 184 | | -4 291 184 |
| 21318 | Autres Bâtiments publics | 80 075 000 | 11 288 988 | | 68 786 012 |
| | Installations générales, agencements, aménagts des constructions | | 2 283 069 | | -2 283 069 |
| 2148 | Autres constructions sur sol d'autrui | | 3 376 714 | | -3 376 714 |
| 2151 | Réseaux de voirie | | 39 372 015 | | -39 372 015 |
| 2152 | Installations de voirie | | 3 252 555 | | -3 252 555 |
| 21532 | Réseaux d'assainissement | | 940 592 | | -940 592 |
| 21534 | Réseaux d'électrification | | 1 789 581 | | -1 789 581 |
| 21568 | Autre matériel et outillage d'incendie et de défense civile | | 50 242 | | -50 242 |
| 2158 | Autres installations, matériel et outillage technique | | 339 181 | | -339 181 |
| 2184 | Autres immobilisations corporelles Mobilier | | 31 966 | | -31 966 |
| 2188 | Autres immobilisations corporelles | | 97 852 | | -97 852 |
| | Charges transférées (6) | | 9 287 392 | | -9 287 392 |
| 192 | Plus ou moins values sur cessions d'immobilisations | | 9 287 392 | | -9 287 392 |
| 041 | OPERATIONS PATRIMONIALES (7) | 3 269 932 000 | 94 946 359 | | 3 174 985 641 |
| 2051 | Concessions et droits similaires | 34 110 000 | | | 34 110 000 |
| 2128 | Autres agencements et aménagements de terrains | 328 200 000 | | | 328 200 000 |
| 21311 | Bâtiments publics Hôtel de ville | 8 650 000 | | | 8 650 000 |
| 21312 | Bâtiments publics scolaires | 119 550 000 | | | 119 550 000 |
| 21318 | Autres Bâtiments publics | 1 651 500 000 | | | 1 651 500 000 |
| 2148 | Autres constructions sur sol d'autrui | 14 400 000 | | | 14 400 000 |
| 2151 | Réseaux de voirie | 474 370 000 | | | 474 370 000 |
| 2152 | Installations de voirie | 6 550 000 | | | 6 550 000 |
| 21531 | Réseaux d'adduction d'eau | 11 200 000 | | | 11 200 000 |
| 21532 | Réseaux d'assainissement | 390 800 000 | | | 390 800 000 |
| 21533 | Réseaux câblés | 4 460 000 | | | 4 460 000 |
| 21534 | Réseaux d'électrification | 108 150 000 | | | 108 150 000 |
| 2312 | Immobilisations en cours Terrains | 24 692 000 | 15 567 460 | | 9 124 540 |
| 2313 | Immobilisations en cours Constructions | 18 300 000 | 18 287 943 | | 12 057 |
| 2314 | Immobilisations en cours Constructions sur sol d'autrui | 20 850 000 | 29 365 878 | | -8 515 878 |
| 2315 | Immobilisations en cours Installations matériel et outillage techniques | 54 150 000 | 31 725 078 | | 22 424 922 |
| TOTAL DES DEPENSES D'ORDRE | | 3 359 557 000 | 191 374 915 | | 3 168 182 085 |

| | | | | |
|---|-----------------------|----------------------|--------------------|----------------------|
| TOTAL DES DEPENSES D'INVESTISSEMENT DE L'EXERCICE (=Total des opérations réelles et d'ordre) | 10 433 284 430 | 6 561 813 506 | 385 615 730 | 3 485 855 194 |
|---|-----------------------|----------------------|--------------------|----------------------|

| | |
|--|--|
| Pour information | |
| D001 Solde d'exécution négatif reporté de N-1 | |

(1) Détailler les chapitres budgétaires par article conformément au plan de comptes appliqué par la commune ou l'établissement.

(2) Voir état III B3 pour le détail des opérations d'équipement.

(3) Voir annexes IV A9 pour le détail des opérations pour compte de tiers.

(4) Cf. définitions du chapitre d'opérations d'ordre, DI 040=RF 042.

(5) Les comptes 15, 29, 39, 49 et 59 peuvent figurer dans le détail du chapitre 040 si la commune ou l'établissement applique le régime des provisions budgétaires.

(6) Dont 192.

(7) Cf. définitions du chapitre des opérations d'ordre, DI 041= RI 041.

| | |
|---|------------|
| III - VOTE DU BUDGET | III |
| SECTION D'INVESTISSEMENT - DETAIL DES RECETTES | B2 |

| Chap/ art(1) | Libellé (1) | Crédits ouverts (BP+DM+RAR N-1) | Titres émis | Reste à réaliser au 31/12 | Crédits annulés |
|---|---|------------------------------------|----------------------|------------------------------|-------------------|
| 13 | SUBVENTIONS D'INVESTISSEMENT RECUES | 1 038 404 129 | 974 833 157 | | 63 570 972 |
| 1313 | Subventions d'équipement transférables Provinces | 49 931 000 | 49 931 150 | | -150 |
| 1321 | Subventions d'équipement non transférables Etat & Etablissements nationaux | 584 864 129 | 420 376 167 | | 164 487 962 |
| 1322 | Subventions d'équipement non transférables Nouvelle- Calédonie | 3 132 000 | 3 131 841 | | 159 |
| 1323 | Subventions d'équipement non transférables Provinces | 338 615 000 | 255 128 542 | | 83 486 458 |
| 1326 | Subventions d'équipement non transférables Autres | | | | |
| 1328 | Etablissements publics locaux | 19 057 000 | 9 999 646 | | 9 057 354 |
| 1341 | Autres subventions d'équipement non transférables | 33 730 000 | | | 33 730 000 |
| 1342 | Dotations d'équipement des territoires ruraux | | 229 740 811 | | -229 740 811 |
| 1342 | Fonds affectés a l'équipement non transférables FIP équipement | 9 075 000 | 6 525 000 | | 2 550 000 |
| 16 | EMPRUNTS ET DETTES ASSIMILEES | 697 767 938 | 700 000 000 | | -2 232 062 |
| 1641 | Emprunts en euros | 697 767 938 | 700 000 000 | | -2 232 062 |
| 23 | IMMOBILISATIONS EN COURS | 3 511 000 | 3 514 430 | | -3 430 |
| 2312 | Immobilisations en cours Terrains | 3 511 000 | 3 514 430 | | -3 430 |
| Total des recettes d'équipement | | 1 739 683 067 | 1 678 347 587 | | 61 335 480 |
| 10 | DOTATIONS, FONDS DIVERS ET RESERVES | 2 675 569 564 | 2 675 569 564 | | |
| 1068 | Excédents de fonctionnement capitalisés | 2 675 569 564 | 2 675 569 564 | | |
| 138 | Autres subv. d.investissement transférées | | | | |
| 165 | Dépôts et cautionnements reçus | | 405 500 | | -405 500 |
| 165 | Dépôts et cautionnements reçus | | 405 500 | | -405 500 |
| Total des recettes financières | | 2 675 569 564 | 2 675 975 064 | | -405 500 |
| 45... | Opé. pour compte de tiers n°...(2) | 34 986 128 | 34 984 557 | | 1 571 |
| Total des recettes d'opérations pour compte de tiers | | 34 986 128 | 34 984 557 | | 1 571 |
| TOTAL DES RECETTES REELLES | | 4 450 238 759 | 4 389 307 208 | | 60 931 551 |

| | |
|---|------------|
| III - VOTE DU BUDGET | III |
| SECTION D'INVESTISSEMENT - DETAIL DES RECETTES | B2 |

| Chap/ art(1) | Libellé (1) | Crédits ouverts (BP+DM+RAR N-1) | Titres émis | Reste à réaliser au 31/12 | Crédits annulés |
|---|---|------------------------------------|----------------------|------------------------------|----------------------|
| 021 | VIREMENT DE LA SECTION DE FONCTIONNEMENT | 2 024 090 761 | | | |
| 040 | OPERATION D'ORDRE DE TRANSFERTS ENTRE SECTIONS (3)(4) | 603 941 000 | 601 105 731 | | 2 835 269 |
| 15112 | Prov pr litiges budgétaires | 24 608 000 | 21 870 246 | | 2 737 754 |
| 192 | Plus ou moins values sur cessions d'immobilisations | 35 188 000 | 25 335 000 | | 9 853 000 |
| 2115 | Terrains bâtis | 12 000 000 | 12 000 000 | | |
| 2152 | Installations de voirie | | 9 784 392 | | -9 784 392 |
| 2804112 | Bâtiments et installations Etat | 450 000 | 433 332 | | 16 668 |
| 2804121 | Biens mobiliers, matériel et études Nouvelle-Calédonie | 35 000 | 33 333 | | 1 667 |
| 2804122 | Bâtiments et installations Nouvelle-Calédonie | 860 000 | 864 814 | | -4 814 |
| 2804132 | Bâtiments et installations Provinces | 17 350 000 | 17 349 114 | | 886 |
| 2804151 | Biens mobiliers, matériel et études Groupement de collectivités | 16 400 000 | 17 080 045 | | -680 045 |
| 2804152 | Bâtiments et installations Groupement de collectivités | 37 150 000 | 37 141 261 | | 8 739 |
| 2804172 | Bâtiments et installations Autres établissements publics | 4 000 000 | 4 000 000 | | |
| 280421 | Biens mobiliers, matériel et études Personnes de droit privé | 10 000 000 | 10 031 990 | | -31 990 |
| 280422 | Bâtiments et installations Personnes de droit privé | 5 250 000 | 5 244 530 | | 5 470 |
| 28051 | Concessions et droits similaires | 74 000 000 | 73 879 479 | | 120 521 |
| 281561 | Matériel roulant | 28 600 000 | 28 551 693 | | 48 307 |
| 281568 | Autre matériel et outillage d'incendie et de défense civile | 15 100 000 | 15 011 061 | | 88 939 |
| 281571 | Amort immo corp Matériel roulant | 7 000 000 | 6 869 996 | | 130 004 |
| 281578 | Autre matériel et outillage de voirie | 4 300 000 | 4 298 681 | | 1 319 |
| 28158 | Autres installations matériel et outillage techniques | 35 000 000 | 34 456 025 | | 543 975 |
| 28182 | Matériel de transport | 78 150 000 | 79 032 121 | | -882 121 |
| 28183 | Matériel de bureau et matériel informatique | 46 000 000 | 45 796 608 | | 203 392 |
| 28184 | Mobilier | 28 000 000 | 27 598 451 | | 401 549 |
| 28188 | Autres immobilisations corporelles | 74 500 000 | 74 443 559 | | 56 441 |
| 4912 | Provisions pour dépréciation des comptes de redevables budgétaires | 50 000 000 | 50 000 000 | | |
| TOTAL DES PRELEVEMENTS PROVENANT DE LA SECTION DE FONCTIONNEMENT | | 2 628 031 761 | 601 105 731 | | 2 026 926 030 |
| 041 | OPERATIONS PATRIMONIALES (5) | 3 269 932 000 | 94 946 359 | | 3 174 985 641 |
| 2031 | Frais d'Etudes | 106 042 000 | 83 430 733 | | 22 611 267 |
| 2312 | Immobilisations en cours Terrains | 319 750 000 | | | 319 750 000 |
| 2313 | Immobilisations en cours Constructions | 1 776 200 000 | | | 1 776 200 000 |
| 2314 | Immobilisations en cours Constructions sur sol d'autrui | 14 400 000 | | | 14 400 000 |
| 2315 | Immobilisations en cours Installations matériel et outillage techniques | 1 007 930 000 | | | 1 007 930 000 |
| 232 | Immobilisations incorporelles en cours | 34 110 000 | | | 34 110 000 |
| 238 | Avances versées sur commandes d'immobilisations corporelles | 11 500 000 | 11 515 626 | | -15 626 |
| TOTAL DES RECETTES D'ORDRE | | 5 897 963 761 | 696 052 090 | | 5 201 911 671 |
| TOTAL DES RECETTES D'INVESTISSEMENT DE L'EXERCICE (=Total des recettes réelles et d'ordre) | | 10 313 216 392 | 5 050 374 741 | | 5 262 841 651 |

| | |
|--|-------------------|
| Pour information | |
| R001 Solde d'exécution positif reporté de N-1 | 85 081 910 |

(1) Détailler les chapitres budgétaires par article conformément au plan de comptes appliqué par la commune ou l'établissement.

(2) Voir annexes IV A9 pour le détail des opérations pour compte de tiers.

(3) Cf. définition du chapitre des opérations d'ordre, RI 040 = DF 042.

(4) Les comptes 15, 29, 39, 49 et 59 peuvent figurer dans le détail du chapitre 040 si la commune ou l'établissement applique le régime des provisions budgétaires.

(5) Cf. définitions du chapitre des opérations d'ordre, DI 041= RI 041.

| | |
|--|------------|
| III - VOTE DU BUDGET | III |
| DETAIL DES CHAPITRES D'OPERATION D'EQUIPEMENT | B3 |

OPERATION D'EQUIPEMENT N° : 0101 (1)
LIBELLE : EMPRUNT ET DETTES ASSIMILES

(2)

| Art. (3) | Libellé (3) | Eléments afférents à l'exercice | | | | Pour mémoire |
|-------------|-----------------------------------|------------------------------------|----------------------|-------------------------------|------------------|-------------------------------|
| | | Crédits ouverts (BP+DM+RAR N-1) | Mandats émis | Restes à réaliser au 31/12 | Crédits annulés | Cumul des réalisations (4) |
| | DEPENSES | 1 011 000 000 | 1 007 360 209 | | 3 639 791 | 2 895 073 279 |
| 20 | Immobilisations incorporelles | | | | | |
| 204 | Subventions d'équipement versées | | | | | |
| 21 | Immobilisations corporelles | | | | | |
| 22 | Immobilisations reçues en affect. | | | | | |
| 23 | Immobilisations en cours | | | | | |
| | Autres | 1 011 000 000 | 1 007 360 209 | | 3 639 791 | 2 895 073 279 |
| 1641 | Emprunts en euros | 1 010 000 000 | 1 006 792 646 | | 3 207 354 | 2 892 276 046 |
| 165 | Dépôts et cautionnements reçus | 1 000 000 | 567 563 | | 432 437 | 2 797 233 |

| RECETTES (répartition) | | Eléments afférents à l'exercice | | | | Pour mémoire |
|------------------------|---------------------------------------|------------------------------------|-------------|-------------------------------|-----------------|-------------------------------|
| (Pour information) | | Crédits ouverts (BP+DM+RAR N-1) | Titres émis | Restes à réaliser au 31/12 | Crédits annulés | Cumul des réalisations (4) |
| | TOTAL RECETTES AFFECTEES | | | | | |
| 13 | Subventions d'investissement | | | | | |
| 16 | Emprunts et dettes assimilées | | | | | |
| 20 | Immobilisations incorporelles | | | | | |
| 204 | Subventions d'équipement versées | | | | | |
| 21 | Immobilisations corporelles | | | | | |
| 22 | Immobilisations reçues en affectation | | | | | |
| 23 | Immobilisations en cours | | | | | |
| | Autres | | | | | |

| Solde du financement (5) | Pour l'exercice | En cumulé |
|----------------------------|-----------------------|-----------------------|
| Recettes - Dépenses | -1 007 360 209 | -2 895 073 279 |

(1) Ouvrir un cadre par opération.

(2) Indiquer si l'opération est présentée pour vote ou pour information.

(3) Détailler les articles conformément au plan de comptes appliqués par la commune ou l'établissement.

(4) Réalisations antérieures + réalisation de l'exercice ;

(5) Indiquer le signe algébrique.

| | |
|--|------------|
| III - VOTE DU BUDGET | III |
| DETAIL DES CHAPITRES D'OPERATION D'EQUIPEMENT | B3 |

OPERATION D'EQUIPEMENT N° : 0204 (1)
LIBELLE : ACQUISITIONS DIVERSES

(2)

| Art. (3) | Libellé (3) | Eléments afférents à l'exercice | | | | Pour mémoire |
|-----------------|---|------------------------------------|-------------------|-------------------------------|------------------|-------------------------------|
| | | Crédits ouverts (BP+DM+RAR N-1) | Mandats émis | Restes à réaliser au 31/12 | Crédits annulés | Cumul des réalisations (4) |
| DEPENSES | | 26 670 293 | 22 844 293 | 2 135 121 | 1 690 879 | 57 763 964 |
| 20 | Immobilisations incorporelles | | | | | |
| 204 | Subventions d'équipement versées | | | | | |
| 21 | Immobilisations corporelles | 26 670 293 | 22 844 293 | 2 135 121 | 1 690 879 | 57 763 964 |
| 2152 | Installations de voirie | 778 796 | 724 196 | 36 050 | 18 550 | 1 666 069 |
| 2135 | Installations générales, agencements, aménagements des constructions | 700 000 | 700 000 | | | 700 000 |
| 2158 | Autres installations, matériel et outillage technique | 804 724 | 795 227 | 1 990 | 7 507 | 8 736 273 |
| 2183 | Autres immobilisations corporelles Matériel de bureau et informatique | 2 651 487 | 2 540 562 | 28 560 | 82 365 | 6 823 166 |
| 21568 | Autre matériel et outillage d'incendie et de défense civile | 2 272 509 | 2 240 499 | | 32 010 | 2 684 771 |
| 2188 | Autres immobilisations corporelles | 3 798 206 | 3 731 845 | | 66 361 | 8 628 011 |
| 2184 | Autres immobilisations corporelles Mobilier | 15 664 571 | 12 111 964 | 2 068 521 | 1 484 086 | 28 459 036 |
| 2182 | Autres immobilisations corporelles Matériel de transport | | | | | 66 638 |
| 22 | Immobilisations reçues en affect. | | | | | |
| 23 | Immobilisations en cours | | | | | |
| | Autres | | | | | |

| RECETTES (répartition) | | Eléments afférents à l'exercice | | | | Pour mémoire |
|---------------------------------|--|------------------------------------|-------------|-------------------------------|-----------------|-------------------------------|
| (Pour information) | | Crédits ouverts (BP+DM+RAR N-1) | Titres émis | Restes à réaliser au 31/12 | Crédits annulés | Cumul des réalisations (4) |
| TOTAL RECETTES AFFECTEES | | | | | | |
| 13 | Subventions d'investissement | | | | | |
| 16 | Emprunts et dettes assimilées | | | | | |
| 20 | Immobilisations incorporelles | | | | | |
| 204 | Subventions d'équipement versées | | | | | |
| 21 | Immobilisations corporelles | | | | | |
| 22 | Immobilisations reçues en affectation | | | | | |
| 23 | Immobilisations en cours | | | | | |
| | Autres | | | | | |

| Solde du financement (5) | Pour l'exercice | En cumulé |
|----------------------------|--------------------|--------------------|
| Recettes - Dépenses | -22 844 293 | -57 763 964 |

(1) Ouvrir un cadre par opération.

(2) Indiquer si l'opération est présentée pour vote ou pour information.

(3) Détailler les articles conformément au plan de comptes appliqués par la commune ou l'établissement.

(4) Réalisations antérieures + réalisation de l'exercice ;

(5) Indiquer le signe algébrique.

| | |
|--|------------|
| III - VOTE DU BUDGET | III |
| DETAIL DES CHAPITRES D'OPERATION D'EQUIPEMENT | B3 |

OPERATION D'EQUIPEMENT N° : 0501 (1)
LIBELLE : TRAVAUX SUR BATIMENTS ET TERRAINS COMMUNAUX

(2)

| Art. (3) | Libellé (3) | Eléments afférents à l'exercice | | | | Pour mémoire |
|-----------------|---|------------------------------------|--------------------|-------------------------------|------------------|-------------------------------|
| | | Crédits ouverts (BP+DM+RAR N-1) | Mandats émis | Restes à réaliser au 31/12 | Crédits annulés | Cumul des réalisations (4) |
| DEPENSES | | 162 805 715 | 145 997 414 | 12 041 948 | 4 766 353 | 2 081 952 767 |
| 20 | Immobilisations incorporelles | 1 224 300 | 1 187 200 | 37 100 | | 15 000 000 |
| 2031 | Frais d'Etudes | 1 224 300 | 1 187 200 | 37 100 | | 7 744 055 |
| 2051 | Concessions et droits similaires | | | | | 1 642 259 |
| 204 | Subventions d'équipement versées | | | | | |
| 20422 | Bâtiments et installations Personnes de droit privé | | | | | 15 000 000 |
| 21 | Immobilisations corporelles | 35 364 792 | 31 308 485 | 2 148 973 | 1 907 334 | 415 556 680 |
| 2183 | Autres immobilisations corporelles Matériel de bureau et informatique | | | | | 25 207 108 |
| 2184 | Autres immobilisations corporelles Mobilier | 897 000 | 897 000 | | | 21 294 791 |
| 2128 | Autres agencements et aménagements de terrains | 257 060 | | 257 060 | | 7 841 454 |
| 2152 | Installations de voirie | 2 906 217 | 2 451 919 | 10 600 | 443 698 | 23 962 258 |
| 2158 | Autres installations, matériel et outillage technique | 3 904 159 | 3 082 000 | | 822 159 | 47 411 339 |
| 2135 | Installations générales, agencements, aménagements des constructions | 18 360 060 | 16 431 810 | 1 671 384 | 256 866 | 73 569 766 |
| 21568 | Autre matériel et outillage d'incendie et de défense civile | 3 191 662 | 2 863 502 | 100 590 | 227 570 | 23 958 639 |
| 2188 | Autres immobilisations corporelles | 5 848 634 | 5 582 254 | 109 339 | 157 041 | 193 344 164 |
| 2138 | Autres constructions | | | | | 1 470 000 |
| 2161 | Œuvres et objets d'art | | | | | 1 306 236 |
| 22 | Immobilisations reçues en affect. | | | | | |
| 23 | Immobilisations en cours | 126 216 623 | 113 501 729 | 9 855 875 | 2 859 019 | 1 642 009 773 |
| 2315 | Immobilisations en cours Installations matériel et outillage techniques | 34 602 230 | 33 863 705 | 343 847 | 394 678 | 68 790 319 |
| 2313 | Immobilisations en cours Constructions | 86 483 031 | 78 082 784 | 5 935 906 | 2 464 341 | 1 373 595 956 |
| 2312 | Immobilisations en cours Terrains | 5 131 362 | 1 555 240 | 3 576 122 | | 190 542 027 |
| 2314 | Immobilisations en cours Constructions sur sol d'autrui | | | | | 5 272 396 |
| | Autres | | | | | |

| RECETTES (répartition) | | Eléments afférents à l'exercice | | | | Pour mémoire |
|---------------------------------|--|------------------------------------|-------------|-------------------------------|-----------------|-------------------------------|
| (Pour information) | | Crédits ouverts (BP+DM+RAR N-1) | Titres émis | Restes à réaliser au 31/12 | Crédits annulés | Cumul des réalisations (4) |
| TOTAL RECETTES AFFECTEES | | | | | | 3 959 848 |
| 13 | Subventions d'investissement | | | | | 3 959 848 |
| 1321 | Subventions d'équipement non transférables Etat & Etablissements nationaux | | | | | 3 959 848 |
| 16 | Emprunts et dettes assimilées | | | | | |
| 20 | Immobilisations incorporelles | | | | | |
| 204 | Subventions d'équipement versées | | | | | |
| 21 | Immobilisations corporelles | | | | | |
| 22 | Immobilisations reçues en affectation | | | | | |
| 23 | Immobilisations en cours | | | | | |
| | Autres | | | | | |

| Solde du financement (5) | Pour l'exercice | En cumulé |
|--------------------------|-----------------|----------------|
| Recettes - Dépenses | -145 997 414 | -2 077 992 919 |

(1) Ouvrir un cadre par opération.

(2) Indiquer si l'opération est présentée pour vote ou pour information.

(3) Détailler les articles conformément au plan de comptes appliqués par la commune ou l'établissement.

(4) Réalisations antérieures + réalisation de l'exercice ;

(5) Indiquer le signe algébrique.

| | |
|--|------------|
| III - VOTE DU BUDGET | III |
| DETAIL DES CHAPITRES D'OPERATION D'EQUIPEMENT | B3 |

OPERATION D'EQUIPEMENT N° : 0502 (1)
LIBELLE : AMENAGEMENT CIMETIERES ET CENTRES FUNERAIRES

(2)

| Art. (3) | Libellé (3) | Eléments afférents à l'exercice | | | | Pour mémoire |
|-------------|---|------------------------------------|--------------|-------------------------------|-----------------|-------------------------------|
| | | Crédits ouverts (BP+DM+RAR N-1) | Mandats émis | Restes à réaliser au 31/12 | Crédits annulés | Cumul des réalisations (4) |
| | DEPENSES | 217 000 | | 216 555 | 445 | 895 978 656 |
| 20 | Immobilisations incorporelles | 217 000 | | 216 555 | 445 | |
| 2031 | Frais d'Etudes | 217 000 | | 216 555 | 445 | 33 657 265 |
| 204 | Subventions d'équipement versées | | | | | |
| 21 | Immobilisations corporelles | | | | | 14 664 582 |
| 2135 | Installations générales, agencements, aménagts des constructions | | | | | 377 175 |
| 2188 | Autres immobilisations corporelles | | | | | 3 927 689 |
| 2128 | Autres agencements et aménagements de terrains | | | | | 691 679 |
| 2152 | Installations de voirie | | | | | 3 018 898 |
| 2184 | Autres immobilisations corporelles Mobilier | | | | | 5 650 641 |
| 2158 | Autres installations, matériel et outillage technique | | | | | 998 500 |
| 22 | Immobilisations reçues en affect. | | | | | |
| 23 | Immobilisations en cours | | | | | 847 656 809 |
| 2315 | Immobilisations en cours Installations matériel et outillage techniques | | | | | 384 785 |
| 2313 | Immobilisations en cours Constructions | | | | | 408 230 522 |
| 238 | Avances versées sur commandes d'immobilisations corporelles | | | | | 386 846 792 |
| 2312 | Immobilisations en cours Terrains | | | | | 52 194 710 |
| | Autres | | | | | |

| RECETTES (répartition) (Pour information) | Eléments afférents à l'exercice | | | | Pour mémoire |
|--|--|-------------|-------------------------------|-----------------|-------------------------------|
| | Crédits ouverts (BP+DM+RAR N-1) | Titres émis | Restes à réaliser au 31/12 | Crédits annulés | Cumul des réalisations (4) |
| TOTAL RECETTES AFFECTEES | | | | | |
| 13 | Subventions d'investissement | | | | |
| 16 | Emprunts et dettes assimilées | | | | |
| 20 | Immobilisations incorporelles | | | | |
| 204 | Subventions d'équipement versées | | | | |
| 21 | Immobilisations corporelles | | | | |
| 22 | Immobilisations reçues en affectation | | | | |
| 23 | Immobilisations en cours | | | | |
| | Autres | | | | |

| Solde du financement (5) | Pour l'exercice | En cumulé |
|----------------------------|-----------------|---------------------|
| Recettes - Dépenses | | -895 978 656 |

(1) Ouvrir un cadre par opération.

(2) Indiquer si l'opération est présentée pour vote ou pour information.

(3) Détailler les articles conformément au plan de comptes appliqués par la commune ou l'établissement.

(4) Réalisations antérieures + réalisation de l'exercice ;

(5) Indiquer le signe algébrique.

| | |
|--|------------|
| III - VOTE DU BUDGET | III |
| DETAIL DES CHAPITRES D'OPERATION D'EQUIPEMENT | B3 |

OPERATION D'EQUIPEMENT N° : 0505 (1)
LIBELLE : REHABILITATION DE L'IMMEUBLE FRANCE AUSTRALE

(2)

| Art. (3) | Libellé (3) | Eléments afférents à l'exercice | | | | Pour mémoire |
|-------------|--|------------------------------------|--------------------|-------------------------------|-----------------|-------------------------------|
| | | Crédits ouverts (BP+DM+RAR N-1) | Mandats émis | Restes à réaliser au 31/12 | Crédits annulés | Cumul des réalisations (4) |
| | DEPENSES | 201 212 600 | 189 584 267 | 11 628 333 | | 240 680 270 |
| 20 | Immobilisations incorporelles | 8 752 600 | 8 407 125 | 345 475 | | |
| 2031 | Frais d'Etudes | 8 752 600 | 8 407 125 | 345 475 | | 25 688 935 |
| 204 | Subventions d'équipement versées | | | | | |
| 21 | Immobilisations corporelles | | | | | |
| 22 | Immobilisations reçues en affect. | | | | | |
| 23 | Immobilisations en cours | 192 460 000 | 181 177 142 | 11 282 858 | | 214 991 335 |
| 2313 | Immobilisations en cours Constructions | 192 460 000 | 181 177 142 | 11 282 858 | | 214 991 335 |
| | Autres | | | | | |

| RECETTES (répartition) | | Eléments afférents à l'exercice | | | | Pour mémoire |
|------------------------|--|------------------------------------|-------------|-------------------------------|-----------------|-------------------------------|
| (Pour information) | | Crédits ouverts (BP+DM+RAR N-1) | Titres émis | Restes à réaliser au 31/12 | Crédits annulés | Cumul des réalisations (4) |
| | TOTAL RECETTES AFFECTEES | | | | | |
| 13 | Subventions d'investissement | | | | | |
| 16 | Emprunts et dettes assimilées | | | | | |
| 20 | Immobilisations incorporelles | | | | | |
| 204 | Subventions d'équipement versées | | | | | |
| 21 | Immobilisations corporelles | | | | | |
| 22 | Immobilisations reçues en affectation | | | | | |
| 23 | Immobilisations en cours | | | | | |
| | Autres | | | | | |

| Solde du financement (5) | Pour l'exercice | En cumulé |
|----------------------------|---------------------|---------------------|
| Recettes - Dépenses | -189 584 267 | -240 680 270 |

(1) Ouvrir un cadre par opération.

(2) Indiquer si l'opération est présentée pour vote ou pour information.

(3) Détailler les articles conformément au plan de comptes appliqués par la commune ou l'établissement.

(4) Réalisations antérieures + réalisation de l'exercice ;

(5) Indiquer le signe algébrique.

| | |
|--|------------|
| III - VOTE DU BUDGET | III |
| DETAIL DES CHAPITRES D'OPERATION D'EQUIPEMENT | B3 |

OPERATION D'EQUIPEMENT N° : 0506 (1)
LIBELLE : REALISATION DU BATIMENT DES ARCHIVES MUNICIPALES

(2)

| Art. (3) | Libellé (3) | Eléments afférents à l'exercice | | | | Pour mémoire |
|-------------|--|------------------------------------|-------------------|-------------------------------|-----------------|-------------------------------|
| | | Crédits ouverts (BP+DM+RAR N-1) | Mandats émis | Restes à réaliser au 31/12 | Crédits annulés | Cumul des réalisations (4) |
| | DEPENSES | 41 590 718 | 28 821 480 | 12 769 238 | | 33 198 962 |
| 20 | Immobilisations incorporelles | 11 898 758 | 6 400 002 | 5 498 756 | | |
| 2031 | Frais d'Etudes | 11 898 758 | 6 400 002 | 5 498 756 | | 10 777 484 |
| 204 | Subventions d'équipement versées | | | | | |
| 21 | Immobilisations corporelles | 20 085 | 20 085 | | | 20 085 |
| 2152 | Installations de voirie | 20 085 | 20 085 | | | 20 085 |
| 22 | Immobilisations reçues en affect. | | | | | |
| 23 | Immobilisations en cours | 29 671 875 | 22 401 393 | 7 270 482 | | 22 401 393 |
| 2313 | Immobilisations en cours Constructions | 29 671 875 | 22 401 393 | 7 270 482 | | 22 401 393 |
| | Autres | | | | | |

| RECETTES (répartition) | | Eléments afférents à l'exercice | | | | Pour mémoire |
|------------------------|--|------------------------------------|-------------|-------------------------------|-----------------|-------------------------------|
| (Pour information) | | Crédits ouverts (BP+DM+RAR N-1) | Titres émis | Restes à réaliser au 31/12 | Crédits annulés | Cumul des réalisations (4) |
| | TOTAL RECETTES AFFECTEES | | | | | |
| 13 | Subventions d'investissement | | | | | |
| 16 | Emprunts et dettes assimilées | | | | | |
| 20 | Immobilisations incorporelles | | | | | |
| 204 | Subventions d'équipement versées | | | | | |
| 21 | Immobilisations corporelles | | | | | |
| 22 | Immobilisations reçues en affectation | | | | | |
| 23 | Immobilisations en cours | | | | | |
| | Autres | | | | | |

| Solde du financement (5) | Pour l'exercice | En cumulé |
|----------------------------|--------------------|--------------------|
| Recettes - Dépenses | -28 821 480 | -33 198 962 |

(1) Ouvrir un cadre par opération.

(2) Indiquer si l'opération est présentée pour vote ou pour information.

(3) Détailler les articles conformément au plan de comptes appliqués par la commune ou l'établissement.

(4) Réalisations antérieures + réalisation de l'exercice ;

(5) Indiquer le signe algébrique.

| | |
|--|------------|
| III - VOTE DU BUDGET | III |
| DETAIL DES CHAPITRES D'OPERATION D'EQUIPEMENT | B3 |

OPERATION D'EQUIPEMENT N° : 0601 (1)
LIBELLE : MATERIELS DE TRANSPORTS ET ENGINs

(2)

| Art. (3) | Libellé (3) | Eléments afférents à l'exercice | | | | Pour mémoire |
|-----------------|--|------------------------------------|--------------------|-------------------------------|-------------------|-------------------------------|
| | | Crédits ouverts (BP+DM+RAR N-1) | Mandats émis | Restes à réaliser au 31/12 | Crédits annulés | Cumul des réalisations (4) |
| DEPENSES | | 188 887 362 | 136 585 853 | 5 349 526 | 46 951 983 | 1 563 299 502 |
| 20 | Immobilisations incorporelles | | | | | 800 000 |
| 204 | Subventions d'équipement versées | | | | | |
| 20421 | Biens mobiliers, matériel et études Personnes de droit privé | | | | | 800 000 |
| 21 | Immobilisations corporelles | 188 887 362 | 136 585 853 | 5 349 526 | 46 951 983 | 1 562 499 502 |
| 2158 | Autres installations, matériel et outillage technique | 10 134 815 | 9 607 749 | 714 786 | -187 720 | 61 050 046 |
| 2182 | Autres immobilisations corporelles Matériel de transport | 115 769 891 | 76 804 671 | 303 525 | 38 661 695 | 966 731 848 |
| 21578 | Autre matériel et outillage de voirie | 208 328 | 208 328 | | | 2 400 494 |
| 21568 | Autre matériel et outillage d'incendie et de défense civile | 121 194 | 43 201 | 77 991 | 2 | 1 612 707 |
| 2188 | Autres immobilisations corporelles | 1 280 884 | 790 884 | | 490 000 | 3 168 819 |
| 21561 | Matériel roulant | 57 692 300 | 49 131 020 | 573 274 | 7 988 006 | 427 946 651 |
| 21571 | Matériel roulant | 3 679 950 | | 3 679 950 | | 99 588 937 |
| 22 | Immobilisations reçues en affect. | | | | | |
| 23 | Immobilisations en cours | | | | | |
| | Autres | | | | | |

| RECETTES (répartition) (Pour information) | Eléments afférents à l'exercice | | | | Pour mémoire |
|--|--|-------------|-------------------------------|-----------------|-------------------------------|
| | Crédits ouverts (BP+DM+RAR N-1) | Titres émis | Restes à réaliser au 31/12 | Crédits annulés | Cumul des réalisations (4) |
| TOTAL RECETTES AFFECTEES | | | | | |
| 13 | Subventions d'investissement | | | | |
| 16 | Emprunts et dettes assimilées | | | | |
| 20 | Immobilisations incorporelles | | | | |
| 204 | Subventions d'équipement versées | | | | |
| 21 | Immobilisations corporelles | | | | |
| 22 | Immobilisations reçues en affectation | | | | |
| 23 | Immobilisations en cours | | | | |
| | Autres | | | | |

| Solde du financement (5) | Pour l'exercice | En cumulé |
|--------------------------|-----------------|----------------|
| Recettes - Dépenses | -136 585 853 | -1 563 299 502 |

(1) Ouvrir un cadre par opération.

(2) Indiquer si l'opération est présentée pour vote ou pour information.

(3) Détailler les articles conformément au plan de comptes appliqués par la commune ou l'établissement.

(4) Réalisations antérieures + réalisation de l'exercice ;

(5) Indiquer le signe algébrique.

| | |
|--|------------|
| III - VOTE DU BUDGET | III |
| DETAIL DES CHAPITRES D'OPERATION D'EQUIPEMENT | B3 |

OPERATION D'EQUIPEMENT N° : 0701 (1)
LIBELLE : INFORMATISATION DES SERVICES

(2)

| Art. (3) | Libellé (3) | Eléments afférents à l'exercice | | | | Pour mémoire |
|-------------|---|------------------------------------|--------------------|-------------------------------|-------------------|-------------------------------|
| | | Crédits ouverts (BP+DM+RAR N-1) | Mandats émis | Restes à réaliser au 31/12 | Crédits annulés | Cumul des réalisations (4) |
| | DEPENSES | 237 041 014 | 155 396 506 | 37 335 940 | 44 308 568 | 2 305 503 371 |
| 20 | Immobilisations incorporelles | 44 728 982 | 25 424 004 | 463 119 | 18 841 859 | |
| 2031 | Frais d'Etudes | 1 487 072 | 1 471 810 | | 15 262 | 125 745 151 |
| 2051 | Concessions et droits similaires | 43 241 910 | 23 952 194 | 463 119 | 18 826 597 | 430 038 775 |
| 205 | Concessions et droits similaires brevets licences marques procédés droits et val | | | | | 109 294 629 |
| 2183 | Autres immobilisations corporelles Matériel de bureau et informatique | | | | | 821 869 678 |
| 2158 | Autres installations, matériel et outillage technique | | | | | 24 398 781 |
| 204 | Subventions d'équipement versées | | | | | |
| 21 | Immobilisations corporelles | 116 796 191 | 82 820 469 | 30 973 190 | 3 002 532 | 878 549 332 |
| 2158 | Autres installations, matériel et outillage technique | 3 008 567 | 3 008 275 | | 292 | 24 398 781 |
| 2135 | Installations générales, agencements, aménagts des constructions | 316 300 | 306 684 | 8 325 | 1 291 | 32 515 728 |
| 2183 | Autres immobilisations corporelles Matériel de bureau et informatique | 112 276 663 | 78 617 687 | 30 817 998 | 2 840 978 | 821 869 678 |
| 2188 | Autres immobilisations corporelles | 1 169 632 | 862 794 | 146 867 | 159 971 | 5 670 511 |
| 2184 | Autres immobilisations corporelles Mobilier | 25 029 | 25 029 | | | 4 481 829 |
| 2152 | Installations de voirie | | | | | 119 845 |
| 22 | Immobilisations reçues en affect. | | | | | |
| 23 | Immobilisations en cours | 75 515 841 | 47 152 033 | 5 899 631 | 22 464 177 | 751 368 444 |
| 2313 | Immobilisations en cours Constructions | | | | | 44 100 |
| 232 | Immobilisations incorporelles en cours | 75 515 841 | 47 152 033 | 5 899 631 | 22 464 177 | 751 324 344 |
| 2315 | Immobilisations en cours Installations matériel et outillage techniques | | | | | |
| | Autres | | | | | |

| RECETTES (répartition) | | Eléments afférents à l'exercice | | | | Pour mémoire |
|---------------------------------|--|------------------------------------|-------------|-------------------------------|-----------------|-------------------------------|
| (Pour information) | | Crédits ouverts (BP+DM+RAR N-1) | Titres émis | Restes à réaliser au 31/12 | Crédits annulés | Cumul des réalisations (4) |
| TOTAL RECETTES AFFECTEES | | | | | | |
| 13 | Subventions d'investissement | | | | | |
| 16 | Emprunts et dettes assimilées | | | | | |
| 20 | Immobilisations incorporelles | | | | | |
| 204 | Subventions d'équipement versées | | | | | |
| 21 | Immobilisations corporelles | | | | | |
| 22 | Immobilisations reçues en affectation | | | | | |
| 23 | Immobilisations en cours | | | | | |
| | Autres | | | | | |

| Solde du financement (5) | Pour l'exercice | En cumulé |
|----------------------------|---------------------|-----------------------|
| Recettes - Dépenses | -155 396 506 | -2 305 503 371 |

(1) Ouvrir un cadre par opération.

(2) Indiquer si l'opération est présentée pour vote ou pour information.

(3) Détailler les articles conformément au plan de comptes appliqués par la commune ou l'établissement.

(4) Réalisations antérieures + réalisation de l'exercice ;

(5) Indiquer le signe algébrique.

| | |
|--|------------|
| III - VOTE DU BUDGET | III |
| DETAIL DES CHAPITRES D'OPERATION D'EQUIPEMENT | B3 |

OPERATION D'EQUIPEMENT N° : 1101 (1)
LIBELLE : EQUIPEMENTS DE SECURITE ET SALUBRITE PUBLIQUE

(2)

| Art. (3) | Libellé (3) | Eléments afférents à l'exercice | | | | Pour mémoire |
|-----------------|---|------------------------------------|--------------------|-------------------------------|------------------|-------------------------------|
| | | Crédits ouverts (BP+DM+RAR N-1) | Mandats émis | Restes à réaliser au 31/12 | Crédits annulés | Cumul des réalisations (4) |
| DEPENSES | | 462 270 463 | 428 532 187 | 32 467 175 | 1 271 101 | 993 223 349 |
| 20 | Immobilisations incorporelles | 14 154 440 | 9 883 095 | 4 228 945 | 42 400 | |
| 2031 | Frais d'Etudes | 12 944 548 | 8 673 203 | 4 228 945 | 42 400 | 34 432 574 |
| 2051 | Concessions et droits similaires | 1 209 892 | 1 209 892 | | | 1 272 432 |
| 204 | Subventions d'équipement versées | | | | | |
| 21 | Immobilisations corporelles | 64 050 955 | 46 297 000 | 17 698 713 | 55 242 | 342 342 430 |
| 2184 | Autres immobilisations corporelles Mobilier | | | | | 2 760 132 |
| 2182 | Autres immobilisations corporelles Matériel de transport | | | | | 728 333 |
| 21561 | Matériel roulant | | | | | 19 081 570 |
| 2128 | Autres agencements et aménagements de terrains | | | | | 2 970 818 |
| 2185 | Autres immobilisations corporelles Cheptel | 400 000 | 400 000 | | | 5 437 534 |
| 2135 | Installations générales, agencements, aménagements des constructions | | | | | 2 936 549 |
| 2188 | Autres immobilisations corporelles | 44 694 284 | 30 864 373 | 13 774 669 | 55 242 | 120 179 999 |
| 21568 | Autre matériel et outillage d'incendie et de défense civile | 10 843 248 | 8 399 433 | 2 443 815 | | 163 471 896 |
| 2183 | Autres immobilisations corporelles Matériel de bureau et informatique | 212 007 | 212 007 | | | 8 614 188 |
| 2158 | Autres installations, matériel et outillage technique | 7 655 685 | 6 175 456 | 1 480 229 | | 15 572 552 |
| 2152 | Installations de voirie | 245 731 | 245 731 | | | 1 328 859 |
| 22 | Immobilisations reçues en affect. | | | | | |
| 23 | Immobilisations en cours | 384 065 068 | 372 352 092 | 10 539 517 | 1 173 459 | 615 175 913 |
| 2313 | Immobilisations en cours Constructions | 372 296 602 | 360 723 585 | 10 539 517 | 1 033 500 | 506 604 972 |
| 2312 | Immobilisations en cours Terrains | | | | | 10 047 803 |
| 2315 | Immobilisations en cours Installations matériel et outillage techniques | 11 455 766 | 11 315 807 | | 139 959 | 97 470 438 |
| 2314 | Immobilisations en cours Constructions sur sol d'autrui | 312 700 | 312 700 | | | 312 700 |
| | Autres | | | | | |

| RECETTES (répartition) (Pour information) | Eléments afférents à l'exercice | | | | Pour mémoire |
|---|------------------------------------|-------------|-------------------------------|-----------------|-------------------------------|
| | Crédits ouverts (BP+DM+RAR N-1) | Titres émis | Restes à réaliser au 31/12 | Crédits annulés | Cumul des réalisations (4) |
| TOTAL RECETTES AFFECTEES | | | | | |
| 13 Subventions d'investissement | | | | | |
| 16 Emprunts et dettes assimilées | | | | | |
| 20 Immobilisations incorporelles | | | | | |
| 204 Subventions d'équipement versées | | | | | |
| 21 Immobilisations corporelles | | | | | |
| 22 Immobilisations reçues en affectation | | | | | |
| 23 Immobilisations en cours | | | | | |
| Autres | | | | | |

| Solde du financement (5) | Pour l'exercice | En cumulé |
|----------------------------|---------------------|---------------------|
| Recettes - Dépenses | -428 532 187 | -993 223 349 |

(1) Ouvrir un cadre par opération.

(2) Indiquer si l'opération est présentée pour vote ou pour information.

(3) Détailler les articles conformément au plan de comptes appliqués par la commune ou l'établissement.

(4) Réalisations antérieures + réalisation de l'exercice ;

(5) Indiquer le signe algébrique.

| | |
|--|------------|
| III - VOTE DU BUDGET | III |
| DETAIL DES CHAPITRES D'OPERATION D'EQUIPEMENT | B3 |

OPERATION D'EQUIPEMENT N° : 1104 (1)
LIBELLE : VIDEO SURVEILLANCE

(2)

| Art. (3) | Libellé (3) | Eléments afférents à l'exercice | | | | Pour mémoire |
|-------------|---|------------------------------------|-------------------|-------------------------------|------------------|-------------------------------|
| | | Crédits ouverts (BP+DM+RAR N-1) | Mandats émis | Restes à réaliser au 31/12 | Crédits annulés | Cumul des réalisations (4) |
| | DEPENSES | 49 066 470 | 27 984 799 | 16 644 190 | 4 437 481 | 484 842 563 |
| 20 | Immobilisations incorporelles | 508 480 | | 500 388 | 8 092 | |
| 2031 | Frais d'Etudes | 408 480 | | 408 480 | | 30 762 514 |
| 2051 | Concessions et droits similaires | 100 000 | | 91 908 | 8 092 | |
| 204 | Subventions d'équipement versées | | | | | |
| 21 | Immobilisations corporelles | 793 940 | 793 940 | | | 1 268 555 |
| 2183 | Autres immobilisations corporelles Matériel de bureau et informatique | 793 940 | 793 940 | | | 793 940 |
| 2152 | Installations de voirie | | | | | 474 615 |
| 22 | Immobilisations reçues en affect. | | | | | |
| 23 | Immobilisations en cours | 47 764 050 | 27 190 859 | 16 143 802 | 4 429 389 | 452 811 494 |
| 2315 | Immobilisations en cours Installations matériel et outillage techniques | 47 764 050 | 27 190 859 | 16 143 802 | 4 429 389 | 452 811 494 |
| | Autres | | | | | |

| | RECETTES (répartition) (Pour information) | Eléments afférents à l'exercice | | | | Pour mémoire |
|------------|--|------------------------------------|-------------|-------------------------------|-----------------|-------------------------------|
| | | Crédits ouverts (BP+DM+RAR N-1) | Titres émis | Restes à réaliser au 31/12 | Crédits annulés | Cumul des réalisations (4) |
| | TOTAL RECETTES AFFECTEES | | | | | 10 802 049 |
| 13 | Subventions d'investissement | | | | | 10 802 049 |
| 1321 | Subventions d'équipement non transférables Etat & Etablissements nationaux | | | | | 7 836 781 |
| 1323 | Subventions d'équipement non transférables Provinces | | | | | 2 965 268 |
| 16 | Emprunts et dettes assimilées | | | | | |
| 20 | Immobilisations incorporelles | | | | | |
| 204 | Subventions d'équipement versées | | | | | |
| 21 | Immobilisations corporelles | | | | | |
| 22 | Immobilisations reçues en affectation | | | | | |
| 23 | Immobilisations en cours | | | | | |
| | Autres | | | | | |

| Solde du financement (5) | Pour l'exercice | En cumulé |
|----------------------------|--------------------|---------------------|
| Recettes - Dépenses | -27 984 799 | -474 040 514 |

(1) Ouvrir un cadre par opération.

(2) Indiquer si l'opération est présentée pour vote ou pour information.

(3) Détailler les articles conformément au plan de comptes appliqués par la commune ou l'établissement.

(4) Réalisations antérieures + réalisation de l'exercice ;

(5) Indiquer le signe algébrique.

| | |
|--|------------|
| III - VOTE DU BUDGET | III |
| DETAIL DES CHAPITRES D'OPERATION D'EQUIPEMENT | B3 |

OPERATION D'EQUIPEMENT N° : 1105 (1)
LIBELLE : STRATEGIE REQUINS

(2)

| Art. (3) | Libellé (3) | Eléments afférents à l'exercice | | | | Pour mémoire |
|-------------|---|------------------------------------|-------------------|-------------------------------|-----------------|-------------------------------|
| | | Crédits ouverts (BP+DM+RAR N-1) | Mandats émis | Restes à réaliser au 31/12 | Crédits annulés | Cumul des réalisations (4) |
| | DEPENSES | 61 332 720 | 61 332 720 | | | 61 332 720 |
| 20 | Immobilisations incorporelles | 254 400 | 254 400 | | | |
| 2031 | Frais d'Etudes | 254 400 | 254 400 | | | 254 400 |
| 204 | Subventions d'équipement versées | | | | | |
| 21 | Immobilisations corporelles | | | | | |
| 22 | Immobilisations reçues en affect. | | | | | |
| 23 | Immobilisations en cours | 61 078 320 | 61 078 320 | | | 61 078 320 |
| 2314 | Immobilisations en cours Constructions sur sol d'autrui | 61 078 320 | 61 078 320 | | | 61 078 320 |
| | Autres | | | | | |

| RECETTES (répartition) | | Eléments afférents à l'exercice | | | | Pour mémoire |
|---------------------------------|--|------------------------------------|-------------|-------------------------------|-----------------|-------------------------------|
| (Pour information) | | Crédits ouverts (BP+DM+RAR N-1) | Titres émis | Restes à réaliser au 31/12 | Crédits annulés | Cumul des réalisations (4) |
| TOTAL RECETTES AFFECTEES | | | | | | |
| 13 | Subventions d'investissement | | | | | |
| 16 | Emprunts et dettes assimilées | | | | | |
| 20 | Immobilisations incorporelles | | | | | |
| 204 | Subventions d'équipement versées | | | | | |
| 21 | Immobilisations corporelles | | | | | |
| 22 | Immobilisations reçues en affectation | | | | | |
| 23 | Immobilisations en cours | | | | | |
| | Autres | | | | | |

| Solde du financement (5) | Pour l'exercice | En cumulé |
|----------------------------|--------------------|--------------------|
| Recettes - Dépenses | -61 332 720 | -61 332 720 |

(1) Ouvrir un cadre par opération.

(2) Indiquer si l'opération est présentée pour vote ou pour information.

(3) Détailler les articles conformément au plan de comptes appliqués par la commune ou l'établissement.

(4) Réalisations antérieures + réalisation de l'exercice ;

(5) Indiquer le signe algébrique.

| | |
|--|------------|
| III - VOTE DU BUDGET | III |
| DETAIL DES CHAPITRES D'OPERATION D'EQUIPEMENT | B3 |

OPERATION D'EQUIPEMENT N° : 2101 (1)
LIBELLE : EQUIPEMENTS SCOLAIRES

(2)

| Art. (3) | Libellé (3) | Eléments afférents à l'exercice | | | | Pour mémoire |
|-----------------|---|------------------------------------|--------------------|-------------------------------|-------------------|-------------------------------|
| | | Crédits ouverts (BP+DM+RAR N-1) | Mandats émis | Restes à réaliser au 31/12 | Crédits annulés | Cumul des réalisations (4) |
| DEPENSES | | 305 122 441 | 195 532 685 | 73 786 499 | 35 803 257 | 3 472 740 280 |
| 20 | Immobilisations incorporelles | | | | | 5 117 014 |
| 2031 | Frais d'Etudes | | | | | 1 443 520 |
| 204 | Subventions d'équipement versées | 1 000 000 | 960 000 | | 40 000 | |
| 20421 | Biens mobiliers, matériel et études Personnes de droit privé | 1 000 000 | 960 000 | | 40 000 | 5 117 014 |
| 21 | Immobilisations corporelles | 162 536 065 | 90 749 511 | 37 862 526 | 33 924 028 | 1 178 826 417 |
| 21568 | Autre matériel et outillage d'incendie et de défense civile | 1 474 511 | 1 463 543 | | 10 968 | 19 982 533 |
| 2183 | Autres immobilisations corporelles Matériel de bureau et informatique | 411 659 | 273 086 | | 138 573 | 44 837 135 |
| 2312 | Immobilisations en cours Terrains | | | | | 94 187 536 |
| 2158 | Autres installations, matériel et outillage technique | 499 999 | | 498 438 | 1 561 | 1 337 956 |
| 2128 | Autres agencements et aménagements de terrains | 49 048 983 | 32 061 857 | 15 912 816 | 1 074 310 | 598 391 013 |
| 2152 | Installations de voirie | 82 828 | 26 648 | | 56 180 | 3 375 665 |
| 2184 | Autres immobilisations corporelles Mobilier | 12 507 748 | 2 811 577 | 4 912 206 | 4 783 965 | 229 771 187 |
| 2188 | Autres immobilisations corporelles | 43 514 427 | 14 571 433 | 1 255 486 | 27 687 508 | 158 456 113 |
| 2135 | Installations générales, agencements, aménagts des constructions | 54 995 910 | 39 541 367 | 15 283 580 | 170 963 | 129 085 808 |
| 22 | Immobilisations reçues en affect. | | | | | |
| 23 | Immobilisations en cours | 141 586 376 | 103 823 174 | 35 923 973 | 1 839 229 | 2 287 583 050 |
| 2313 | Immobilisations en cours Constructions | 108 142 647 | 90 808 429 | 17 045 632 | 288 586 | 2 122 181 617 |
| 2315 | Immobilisations en cours Installations matériel et outillage techniques | 10 526 035 | 9 769 838 | 756 197 | | 64 573 183 |
| 2312 | Immobilisations en cours Terrains | 22 917 694 | 3 244 907 | 18 122 144 | 1 550 643 | 94 187 536 |
| | Autres | | | | | |

| | RECETTES (répartition) (Pour information) | Eléments afférents à l'exercice | | | | Pour mémoire |
|---------------------------------|--|------------------------------------|-------------|-------------------------------|-----------------|-------------------------------|
| | | Crédits ouverts (BP+DM+RAR N-1) | Titres émis | Restes à réaliser au 31/12 | Crédits annulés | Cumul des réalisations (4) |
| TOTAL RECETTES AFFECTEES | | | | | | 95 802 646 |
| 13 | Subventions d'investissement | | | | | 95 802 646 |
| 1322 | Subventions d'équipement non transférables Nouvelle-Calédonie | | | | | 9 653 612 |
| 1321 | Subventions d'équipement non transférables Etat & Etablissements nationaux | | | | | 51 689 420 |
| 1323 | Subventions d'équipement non transférables Provinces | | | | | 34 459 614 |
| 16 | Emprunts et dettes assimilées | | | | | |
| 20 | Immobilisations incorporelles | | | | | |
| 204 | Subventions d'équipement versées | | | | | |
| 21 | Immobilisations corporelles | | | | | |
| 22 | Immobilisations reçues en affectation | | | | | |
| 23 | Immobilisations en cours | | | | | |
| | Autres | | | | | |

| Solde du financement (5) | Pour l'exercice | En cumulé |
|----------------------------|---------------------|-----------------------|
| Recettes - Dépenses | -195 532 685 | -3 376 937 634 |

(1) Ouvrir un cadre par opération.

(2) Indiquer si l'opération est présentée pour vote ou pour information.

(3) Détailler les articles conformément au plan de comptes appliqués par la commune ou l'établissement.

(4) Réalisations antérieures + réalisation de l'exercice ;

(5) Indiquer le signe algébrique.

| | |
|--|------------|
| III - VOTE DU BUDGET | III |
| DETAIL DES CHAPITRES D'OPERATION D'EQUIPEMENT | B3 |

OPERATION D'EQUIPEMENT N° : 3101 (1)
LIBELLE : EQUIPEMENTS CULTURELS ET PATRIMONIAUX

(2)

| Art. (3) | Libellé (3) | Eléments afférents à l'exercice | | | | Pour mémoire |
|-------------|---|------------------------------------|-------------------|-------------------------------|------------------|-------------------------------|
| | | Crédits ouverts (BP+DM+RAR N-1) | Mandats émis | Restes à réaliser au 31/12 | Crédits annulés | Cumul des réalisations (4) |
| | DEPENSES | 97 608 141 | 56 962 501 | 38 998 000 | 1 647 640 | 1 078 884 009 |
| 20 | Immobilisations incorporelles | 10 329 760 | 8 875 690 | 1 453 200 | 870 | 65 389 735 |
| 2031 | Frais d'Etudes | 10 329 760 | 8 875 690 | 1 453 200 | 870 | 65 067 794 |
| 204 | Subventions d'équipement versées | 2 402 000 | 2 402 000 | | | |
| 20422 | Bâtiments et installations Personnes de droit privé | 2 402 000 | 2 402 000 | | | 34 620 000 |
| 2042 | Subventions d'équipement aux personnes de droit privé | | | | | 17 789 735 |
| 20421 | Biens mobiliers, matériel et études Personnes de droit privé | | | | | 4 500 000 |
| 204122 | Bâtiments et installations Nouvelle-Calédonie | | | | | 5 780 000 |
| 20412 | Subventions d'équipement versées Nouvelle-Calédonie | | | | | 2 700 000 |
| 21 | Immobilisations corporelles | 31 392 000 | 28 664 409 | 1 239 382 | 1 488 209 | 283 903 800 |
| 2184 | Autres immobilisations corporelles Mobilier | 1 934 207 | 1 773 402 | 160 805 | | 26 830 851 |
| 2161 | Œuvres et objets d'art | 1 100 000 | 474 000 | | 626 000 | 18 652 132 |
| 2162 | Fonds anciens des bibliothèques et musées | 3 800 000 | 3 400 000 | | 400 000 | 9 399 017 |
| 2152 | Installations de voirie | 123 035 | 122 610 | | 425 | 5 230 886 |
| 2135 | Installations générales, agencements, aménagements des constructions | 169 611 | 169 611 | | | 22 402 361 |
| 2158 | Autres installations, matériel et outillage technique | 407 990 | 257 426 | 110 544 | 40 020 | 4 759 893 |
| 2183 | Autres immobilisations corporelles Matériel de bureau et informatique | 808 155 | 368 237 | 439 830 | 88 | 6 102 048 |
| 2188 | Autres immobilisations corporelles | 23 049 002 | 22 099 123 | 528 203 | 421 676 | 173 698 385 |
| 2181 | Autres immobilisations corporelles Instal générales agencements et aménagements | | | | | 841 750 |
| 21568 | Autre matériel et outillage d'incendie et de défense civile | | | | | 296 752 |
| 2128 | Autres agencements et aménagements de terrains | | | | | 15 689 725 |
| 22 | Immobilisations reçues en affect. | | | | | |
| 23 | Immobilisations en cours | 53 484 381 | 17 020 402 | 36 305 418 | 158 561 | 664 037 339 |
| 2314 | Immobilisations en cours Constructions sur sol d'autrui | 1 499 989 | 1 457 238 | | 42 751 | 46 776 511 |
| 2313 | Immobilisations en cours Constructions | 41 295 697 | 5 383 375 | 35 796 512 | 115 810 | 560 552 616 |
| 2312 | Immobilisations en cours Terrains | 10 688 695 | 10 179 789 | 508 906 | | 53 945 201 |
| 2315 | Immobilisations en cours Installations matériel et outillage techniques | | | | | 2 763 011 |
| | Autres | | | | | 485 341 |
| 1321 | SUBVENTIONS D'EQUIPEMENT NON TRANSFERABLES ETAT | | | | | 485 341 |

| RECVTES (répartition) (Pour information) | Eléments afférents à l'exercice | | | | Pour mémoire |
|---|--|-------------|-------------------------------|-----------------|-------------------------------|
| | Crédits ouverts (BP+DM+RAR N-1) | Titres émis | Restes à réaliser au 31/12 | Crédits annulés | Cumul des réalisations (4) |
| TOTAL RECETTES AFFECTEES | | | | | 83 892 648 |
| 13 | Subventions d'investissement | | | | 83 892 648 |
| 1323 | Subventions d'équipement non transférables Provinces | | | | 35 786 087 |
| 16 | Emprunts et dettes assimilées | | | | |
| 20 | Immobilisations incorporelles | | | | |
| 204 | Subventions d'équipement versées | | | | |
| 21 | Immobilisations corporelles | | | | |
| 22 | Immobilisations reçues en affectation | | | | |
| 23 | Immobilisations en cours | | | | |
| | Autres | | | | |

| Solde du financement (5) | Pour l'exercice | En cumulé |
|----------------------------|--------------------|---------------------|
| Recettes - Dépenses | -56 962 501 | -994 991 361 |

(1) Ouvrir un cadre par opération.

(2) Indiquer si l'opération est présentée pour vote ou pour information.

(3) Détailler les articles conformément au plan de comptes appliqués par la commune ou l'établissement.

(4) Réalisations antérieures + réalisation de l'exercice ;

(5) Indiquer le signe algébrique.

| | |
|--|------------|
| III - VOTE DU BUDGET | III |
| DETAIL DES CHAPITRES D'OPERATION D'EQUIPEMENT | B3 |

OPERATION D'EQUIPEMENT N° : 3104 (1)
LIBELLE : TRAVAUX RESTAURATION AQUARIUM DES LAGONS

(2)

| Art. (3) | Libellé (3) | Eléments afférents à l'exercice | | | | Pour mémoire |
|-------------|--|------------------------------------|------------------|-------------------------------|-----------------|-------------------------------|
| | | Crédits ouverts (BP+DM+RAR N-1) | Mandats émis | Restes à réaliser au 31/12 | Crédits annulés | Cumul des réalisations (4) |
| | DEPENSES | 3 299 992 | 3 299 992 | | | 153 703 102 |
| 20 | Immobilisations incorporelles | | | | | 20 000 000 |
| 2031 | Frais d'Etudes | | | | | 8 524 383 |
| 204 | Subventions d'équipement versées | | | | | |
| 204152 | Bâtiments et installations Groupement de collectivités | | | | | 20 000 000 |
| 21 | Immobilisations corporelles | | | | | |
| 22 | Immobilisations reçues en affect. | | | | | |
| 23 | Immobilisations en cours | 3 299 992 | 3 299 992 | | | 125 178 719 |
| 2313 | Immobilisations en cours Constructions | 3 299 992 | 3 299 992 | | | 125 178 719 |
| | Autres | | | | | |

| RECETTES (répartition) | | Eléments afférents à l'exercice | | | | Pour mémoire |
|------------------------|--|------------------------------------|-------------|-------------------------------|-----------------|-------------------------------|
| (Pour information) | | Crédits ouverts (BP+DM+RAR N-1) | Titres émis | Restes à réaliser au 31/12 | Crédits annulés | Cumul des réalisations (4) |
| | TOTAL RECETTES AFFECTEES | | | | | |
| 13 | Subventions d'investissement | | | | | |
| 16 | Emprunts et dettes assimilées | | | | | |
| 20 | Immobilisations incorporelles | | | | | |
| 204 | Subventions d'équipement versées | | | | | |
| 21 | Immobilisations corporelles | | | | | |
| 22 | Immobilisations reçues en affectation | | | | | |
| 23 | Immobilisations en cours | | | | | |
| | Autres | | | | | |

| Solde du financement (5) | | Pour l'exercice | En cumulé |
|--------------------------|----------------------------|-----------------|--------------|
| | Recettes - Dépenses | -3 299 992 | -153 703 102 |

(1) Ouvrir un cadre par opération.

(2) Indiquer si l'opération est présentée pour vote ou pour information.

(3) Détailler les articles conformément au plan de comptes appliqués par la commune ou l'établissement.

(4) Réalisations antérieures + réalisation de l'exercice ;

(5) Indiquer le signe algébrique.

| | |
|--|------------|
| III - VOTE DU BUDGET | III |
| DETAIL DES CHAPITRES D'OPERATION D'EQUIPEMENT | B3 |

OPERATION D'EQUIPEMENT N° : 4101 (1)
LIBELLE : EQUIPEMENTS SPORTIFS

(2)

| Art. (3) | Libellé (3) | Eléments afférents à l'exercice | | | | Pour mémoire |
|-------------|---|------------------------------------|--------------------|-------------------------------|------------------|-------------------------------|
| | | Crédits ouverts (BP+DM+RAR N-1) | Mandats émis | Restes à réaliser au 31/12 | Crédits annulés | Cumul des réalisations (4) |
| | DEPENSES | 229 995 871 | 200 593 249 | 28 295 875 | 1 106 747 | 2 311 105 541 |
| 20 | Immobilisations incorporelles | 1 364 220 | 897 820 | | 466 400 | 66 174 565 |
| 2031 | Frais d'Etudes | 1 364 220 | 897 820 | | 466 400 | 16 683 350 |
| 204 | Subventions d'équipement versées | 1 000 000 | 1 000 000 | | | |
| 20421 | Biens mobiliers, matériel et études Personnes de droit privé | 1 000 000 | 1 000 000 | | | 41 542 957 |
| 20411 | Subventions d'équipement versées Etat | | | | | 6 500 000 |
| 2042 | Subventions d'équipement aux personnes de droit privé | | | | | 12 000 000 |
| 204132 | Bâtiments et installations Provinces | | | | | 6 131 608 |
| 21 | Immobilisations corporelles | 65 244 331 | 49 567 707 | 15 306 092 | 370 532 | 519 298 043 |
| 2188 | Autres immobilisations corporelles | 34 740 254 | 22 891 526 | 11 842 250 | 6 478 | 192 941 486 |
| 21568 | Autre matériel et outillage d'incendie et de défense civile | 355 990 | 355 990 | | | 5 339 482 |
| 2183 | Autres immobilisations corporelles Matériel de bureau et informatique | 51 237 | 47 855 | | 3 382 | 558 073 |
| 2135 | Installations générales, agencements, aménagts des constructions | 4 301 333 | 4 058 200 | | 243 133 | 54 417 568 |
| 2158 | Autres installations, matériel et outillage technique | 11 752 889 | 9 147 931 | 2 603 271 | 1 687 | 48 470 990 |
| 2152 | Installations de voirie | 2 751 055 | 2 284 207 | 463 368 | 3 480 | 12 236 281 |
| 2128 | Autres agencements et aménagements de terrains | 10 986 784 | 10 477 210 | 397 203 | 112 371 | 185 204 713 |
| 2184 | Autres immobilisations corporelles Mobilier | 304 789 | 304 788 | | 1 | 2 883 391 |
| 21318 | Autres Bâtiments publics | | | | | 930 510 |
| 2138 | Autres constructions | | | | | 16 270 069 |
| 2182 | Autres immobilisations corporelles Matériel de transport | | | | | 45 480 |
| 22 | Immobilisations reçues en affect. | | | | | |
| 23 | Immobilisations en cours | 162 387 320 | 149 127 722 | 12 989 783 | 269 815 | 1 679 590 676 |
| 2312 | Immobilisations en cours Terrains | 87 800 565 | 75 677 933 | 12 106 162 | 16 470 | 1 020 757 427 |
| 2315 | Immobilisations en cours Installations matériel et outillage techniques | 5 208 416 | 4 895 504 | 312 912 | | 24 609 042 |
| 2313 | Immobilisations en cours Constructions | 69 378 339 | 68 554 285 | 570 709 | 253 345 | 624 356 664 |
| 238 | Avances versées sur commandes d'immobilisations corporelles | | | | | 5 200 000 |
| 2314 | Immobilisations en cours Constructions sur sol d'autrui | | | | | 4 667 543 |
| | Autres | | | | | 29 358 907 |
| 1323 | SUBVENTION D'EQUIPEMENT NON TRANSFERABLES PROVINCES | | | | | 23 000 000 |
| 1321 | SUBVENTIONS D'EQUIPEMENT NON TRANSFERABLES ETAT | | | | | 6 358 907 |

| | RECETTES (répartition) (Pour information) | Eléments afférents à l'exercice | | | | Pour mémoire |
|------------|---|------------------------------------|-------------|-------------------------------|-----------------|-------------------------------|
| | | Crédits ouverts (BP+DM+RAR N-1) | Titres émis | Restes à réaliser au 31/12 | Crédits annulés | Cumul des réalisations (4) |
| | TOTAL RECETTES AFFECTEES | | | | | 297 112 751 |
| 13 | Subventions d'investissement | | | | | 297 112 751 |
| 1328 | Autres subventions d'équipement non transférables | | | | | 1 900 000 |
| 1322 | Subventions d'équipement non transférables Nouvelle-Calédonie | | | | | 111 641 921 |
| 16 | Emprunts et dettes assimilées | | | | | |
| 20 | Immobilisations incorporelles | | | | | |
| 204 | Subventions d'équipement versées | | | | | |
| 21 | Immobilisations corporelles | | | | | |
| 22 | Immobilisations reçues en affectation | | | | | |
| 23 | Immobilisations en cours | | | | | |
| | Autres | | | | | |

| Solde du financement (5) | | Pour l'exercice | En cumulé |
|--------------------------|--|-----------------|----------------|
| Recettes - Dépenses | | -200 593 249 | -2 013 992 790 |

(1) Ouvrir un cadre par opération.

(2) Indiquer si l'opération est présentée pour vote ou pour information.

(3) Détailler les articles conformément au plan de comptes appliqués par la commune ou l'établissement.

(4) Réalisations antérieures + réalisation de l'exercice ;

(5) Indiquer le signe algébrique.

| | |
|---|-----|
| III - VOTE DU BUDGET | III |
| DETAIL DES CHAPITRES D'OPERATION D'EQUIPEMENT | B3 |

OPERATION D'EQUIPEMENT N° : 5101 (1)
LIBELLE : EQUIPEMENTS DE PROXIMITE

(2)

| Art. (3) | Libellé (3) | Eléments afférents à l'exercice | | | | Pour mémoire |
|-------------|---|------------------------------------|-------------------|-------------------------------|-----------------|-------------------------------|
| | | Crédits ouverts (BP+DM+RAR N-1) | Mandats émis | Restes à réaliser au 31/12 | Crédits annulés | Cumul des réalisations (4) |
| | DEPENSES | 38 715 830 | 37 330 551 | 1 007 058 | 378 221 | 594 940 538 |
| 20 | Immobilisations incorporelles | 18 925 800 | 18 042 292 | 883 508 | | |
| 2051 | Concessions et droits similaires | | | | | 1 238 000 |
| 2031 | Frais d'Etudes | 18 925 800 | 18 042 292 | 883 508 | | 38 883 211 |
| 205 | Concessions et droits similaires brevets licences marques procédés droits et val | | | | | 2 902 408 |
| 204 | Subventions d'équipement versées | | | | | |
| 21 | Immobilisations corporelles | 3 081 154 | 3 063 354 | | 17 800 | 107 688 206 |
| 2152 | Installations de voirie | 1 869 055 | 1 869 055 | | | 4 164 826 |
| 2188 | Autres immobilisations corporelles | | | | | 26 998 183 |
| 2184 | Autres immobilisations corporelles Mobilier | | | | | 27 241 773 |
| 21568 | Autre matériel et outillage d'incendie et de défense civile | | | | | 81 620 |
| 2183 | Autres immobilisations corporelles Matériel de bureau et informatique | | | | | 22 410 952 |
| 2181 | Autres immobilisations corporelles Instal générales agencements et aménagements | | | | | 261 600 |
| 2158 | Autres installations, matériel et outillage technique | 96 036 | 96 036 | | | 3 226 574 |
| 2135 | Installations générales, agencements, aménagts des constructions | 1 116 063 | 1 098 263 | | 17 800 | 19 996 455 |
| 2128 | Autres agencements et aménagements de terrains | | | | | 3 306 223 |
| 22 | Immobilisations reçues en affect. | | | | | |
| 23 | Immobilisations en cours | 16 708 876 | 16 224 905 | 123 550 | 360 421 | 444 228 713 |
| 2312 | Immobilisations en cours Terrains | | | | | 17 710 472 |
| 2314 | Immobilisations en cours Constructions sur sol d'autrui | | | | | 12 886 821 |
| 2313 | Immobilisations en cours Constructions | 16 708 876 | 16 224 905 | 123 550 | 360 421 | 411 994 357 |
| 2315 | Immobilisations en cours Installations matériel et outillage techniques | | | | | 1 637 063 |
| | Autres | | | | | |

| Art. (3) | Libellé (3) | Eléments afférents à l'exercice | | | | Pour mémoire |
|-------------|---|------------------------------------|-------------|-------------------------------|-----------------|-------------------------------|
| | | Crédits ouverts (BP+DM+RAR N-1) | Titres émis | Restes à réaliser au 31/12 | Crédits annulés | Cumul des réalisations (4) |
| | RECETTES (répartition) (Pour information) | | | | | |
| | TOTAL RECETTES AFFECTEES | | | | | 108 618 045 |
| 13 | Subventions d'investissement | | | | | 108 618 045 |
| 1321 | Subventions d'équipement non transférables Etat & Etablissements nationaux | | | | | 57 376 780 |
| 1323 | Subventions d'équipement non transférables Provinces | | | | | 41 241 265 |
| 1328 | Autres subventions d'équipement non transférables | | | | | 10 000 000 |
| 16 | Emprunts et dettes assimilées | | | | | |
| 20 | Immobilisations incorporelles | | | | | |
| 204 | Subventions d'équipement versées | | | | | |
| 21 | Immobilisations corporelles | | | | | |
| 22 | Immobilisations reçues en affectation | | | | | |
| 23 | Immobilisations en cours | | | | | |
| | Autres | | | | | |

| Solde du financement (5) | Pour l'exercice | En cumulé |
|----------------------------|--------------------|---------------------|
| Recettes - Dépenses | -37 330 551 | -486 322 493 |

(1) Ouvrir un cadre par opération.

(2) Indiquer si l'opération est présentée pour vote ou pour information.

(3) Détailler les articles conformément au plan de comptes appliqués par la commune ou l'établissement.

(4) Réalisations antérieures + réalisation de l'exercice ;

(5) Indiquer le signe algébrique.

| | |
|--|------------|
| III - VOTE DU BUDGET | III |
| DETAIL DES CHAPITRES D'OPERATION D'EQUIPEMENT | B3 |

OPERATION D'EQUIPEMENT N° : 5110 (1)
LIBELLE : ACTIONS DE PROXIMITE DES CONSEILS DE SECTEUR

(2)

| Art. (3) | Libellé (3) | Eléments afférents à l'exercice | | | | Pour mémoire |
|-------------|---|------------------------------------|-------------------|-------------------------------|-------------------|-------------------------------|
| | | Crédits ouverts (BP+DM+RAR N-1) | Mandats émis | Restes à réaliser au 31/12 | Crédits annulés | Cumul des réalisations (4) |
| | DEPENSES | 136 749 597 | 74 265 926 | 46 545 103 | 15 938 568 | 569 363 082 |
| 20 | Immobilisations incorporelles | 1 229 335 | 1 229 335 | | | |
| 2031 | Frais d'Etudes | 1 229 335 | 1 229 335 | | | 1 229 335 |
| 204 | Subventions d'équipement versées | | | | | |
| 21 | Immobilisations corporelles | 4 563 618 | 4 288 866 | | 274 752 | 25 700 993 |
| 2152 | Installations de voirie | 1 389 809 | 1 115 057 | | 274 752 | 9 714 544 |
| 2128 | Autres agencements et aménagements de terrains | 3 173 809 | 3 173 809 | | | 11 351 937 |
| 2188 | Autres immobilisations corporelles | | | | | 1 393 620 |
| 21318 | Autres Bâtiments publics | | | | | 2 057 488 |
| 2131 | Bâtiments publics | | | | | |
| 2135 | Installations générales, agencements, aménagts des constructions | | | | | 1 183 404 |
| 22 | Immobilisations reçues en affect. | | | | | |
| 23 | Immobilisations en cours | 130 956 644 | 68 747 725 | 46 545 103 | 15 663 816 | 542 432 754 |
| 2313 | Immobilisations en cours Constructions | 16 567 778 | 572 400 | 910 222 | 15 085 156 | 42 383 976 |
| 2314 | Immobilisations en cours Constructions sur sol d'autrui | 2 349 584 | | 2 349 584 | | |
| 2315 | Immobilisations en cours Installations matériel et outillage techniques | 46 754 996 | 40 900 119 | 5 277 348 | 577 529 | 296 195 128 |
| 2312 | Immobilisations en cours Terrains | 65 284 286 | 27 275 206 | 38 007 949 | 1 131 | 203 853 650 |
| | Autres | | | | | |

| RECETTES (répartition) | | Eléments afférents à l'exercice | | | | Pour mémoire |
|---------------------------------|--|------------------------------------|-------------|-------------------------------|-----------------|-------------------------------|
| (Pour information) | | Crédits ouverts (BP+DM+RAR N-1) | Titres émis | Restes à réaliser au 31/12 | Crédits annulés | Cumul des réalisations (4) |
| TOTAL RECETTES AFFECTEES | | | | | | |
| 13 | Subventions d'investissement | | | | | |
| 16 | Emprunts et dettes assimilées | | | | | |
| 20 | Immobilisations incorporelles | | | | | |
| 204 | Subventions d'équipement versées | | | | | |
| 21 | Immobilisations corporelles | | | | | |
| 22 | Immobilisations reçues en affectation | | | | | |
| 23 | Immobilisations en cours | | | | | |
| | Autres | | | | | |

| Solde du financement (5) | Pour l'exercice | En cumulé |
|----------------------------|--------------------|---------------------|
| Recettes - Dépenses | -74 265 926 | -569 363 082 |

(1) Ouvrir un cadre par opération.

(2) Indiquer si l'opération est présentée pour vote ou pour information.

(3) Détailler les articles conformément au plan de comptes appliqués par la commune ou l'établissement.

(4) Réalisations antérieures + réalisation de l'exercice ;

(5) Indiquer le signe algébrique.

| | |
|--|------------|
| III - VOTE DU BUDGET | III |
| DETAIL DES CHAPITRES D'OPERATION D'EQUIPEMENT | B3 |

OPERATION D'EQUIPEMENT N° : 5114 (1)
LIBELLE : REHABILITATION MAISON QUARTIER MONTRAVEL

(2)

| Art. (3) | Libellé (3) | Eléments afférents à l'exercice | | | | Pour mémoire |
|-------------|--|------------------------------------|--------------|-------------------------------|-----------------|-------------------------------|
| | | Crédits ouverts (BP+DM+RAR N-1) | Mandats émis | Restes à réaliser au 31/12 | Crédits annulés | Cumul des réalisations (4) |
| | DEPENSES | 2 000 000 | | | 2 000 000 | |
| 20 | Immobilisations incorporelles | 2 000 000 | | | 2 000 000 | |
| 2031 | Frais d'Etudes | 2 000 000 | | | 2 000 000 | |
| 204 | Subventions d'équipement versées | | | | | |
| 21 | Immobilisations corporelles | | | | | |
| 22 | Immobilisations reçues en affect. | | | | | |
| 23 | Immobilisations en cours | | | | | |
| | Autres | | | | | |

| RECETTES (répartition) (Pour information) | Eléments afférents à l'exercice | | | | Pour mémoire |
|--|--|-------------|-------------------------------|-----------------|-------------------------------|
| | Crédits ouverts (BP+DM+RAR N-1) | Titres émis | Restes à réaliser au 31/12 | Crédits annulés | Cumul des réalisations (4) |
| TOTAL RECETTES AFFECTEES | | | | | |
| 13 | Subventions d'investissement | | | | |
| 16 | Emprunts et dettes assimilées | | | | |
| 20 | Immobilisations incorporelles | | | | |
| 204 | Subventions d'équipement versées | | | | |
| 21 | Immobilisations corporelles | | | | |
| 22 | Immobilisations reçues en affectation | | | | |
| 23 | Immobilisations en cours | | | | |
| | Autres | | | | |

| Solde du financement (5) | Pour l'exercice | En cumulé |
|--------------------------|-----------------|-----------|
| Recettes - Dépenses | | |

(1) Ouvrir un cadre par opération.

(2) Indiquer si l'opération est présentée pour vote ou pour information.

(3) Détailler les articles conformément au plan de comptes appliqués par la commune ou l'établissement.

(4) Réalisations antérieures + réalisation de l'exercice ;

(5) Indiquer le signe algébrique.

| | |
|--|------------|
| III - VOTE DU BUDGET | III |
| DETAIL DES CHAPITRES D'OPERATION D'EQUIPEMENT | B3 |

OPERATION D'EQUIPEMENT N° : 6101 (1)
LIBELLE : EQUIPEMENTS EN EAU ET EN ASSAINISSEMENT

(2)

| Art. (3) | Libellé (3) | Eléments afférents à l'exercice | | | | Pour mémoire |
|-------------|---|------------------------------------|-------------------|-------------------------------|------------------|-------------------------------|
| | | Crédits ouverts (BP+DM+RAR N-1) | Mandats émis | Restes à réaliser au 31/12 | Crédits annulés | Cumul des réalisations (4) |
| | DEPENSES | 90 559 975 | 78 217 795 | 10 421 917 | 1 920 263 | 2 882 355 703 |
| 20 | Immobilisations incorporelles | 1 089 089 | 790 689 | | 298 400 | 3 418 884 |
| 2031 | Frais d'Etudes | 1 089 089 | 790 689 | | 298 400 | 179 370 321 |
| 204 | Subventions d'équipement versées | | | | | |
| 204132 | Bâtiments et installations Provinces | | | | | 3 418 884 |
| 21 | Immobilisations corporelles | 138 657 | 138 657 | | | 1 958 542 |
| 2152 | Installations de voirie | 44 307 | 44 307 | | | 193 102 |
| 2158 | Autres installations, matériel et outillage technique | 94 350 | 94 350 | | | 143 344 |
| 2135 | Installations générales, agencements, aménagts des constructions | | | | | 540 174 |
| 2188 | Autres immobilisations corporelles | | | | | 186 931 |
| 2184 | Autres immobilisations corporelles Mobilier | | | | | 894 991 |
| 22 | Immobilisations reçues en affect. | | | | | |
| 23 | Immobilisations en cours | 89 332 229 | 77 288 449 | 10 421 917 | 1 621 863 | 2 697 607 956 |
| 2315 | Immobilisations en cours Installations matériel et outillage techniques | 89 332 229 | 77 288 449 | 10 421 917 | 1 621 863 | 2 398 258 732 |
| 2312 | Immobilisations en cours Terrains | | | | | 2 288 310 |
| 238 | Avances versées sur commandes d'immobilisations corporelles | | | | | 278 285 866 |
| 2314 | Immobilisations en cours Constructions sur sol d'autrui | | | | | 18 775 048 |
| | Autres | | | | | |

| | RECETTES (répartition) (Pour information) | Eléments afférents à l'exercice | | | | Pour mémoire |
|------------|--|------------------------------------|-------------|-------------------------------|-----------------|-------------------------------|
| | | Crédits ouverts (BP+DM+RAR N-1) | Titres émis | Restes à réaliser au 31/12 | Crédits annulés | Cumul des réalisations (4) |
| | TOTAL RECETTES AFFECTEES | | | | | 248 817 385 |
| 13 | Subventions d'investissement | | | | | 248 817 385 |
| 1323 | Subventions d'équipement non transférables Provinces | | | | | 59 157 231 |
| 1328 | Autres subventions d'équipement non transférables | | | | | 10 320 375 |
| 1321 | Subventions d'équipement non transférables Etat & Etablissements nationaux | | | | | 179 339 779 |
| 16 | Emprunts et dettes assimilées | | | | | |
| 20 | Immobilisations incorporelles | | | | | |
| 204 | Subventions d'équipement versées | | | | | |
| 21 | Immobilisations corporelles | | | | | |
| 22 | Immobilisations reçues en affectation | | | | | |
| 23 | Immobilisations en cours | | | | | |
| | Autres | | | | | |

| Solde du financement (5) | Pour l'exercice | En cumulé |
|----------------------------|--------------------|-----------------------|
| Recettes - Dépenses | -78 217 795 | -2 633 538 318 |

(1) Ouvrir un cadre par opération.

(2) Indiquer si l'opération est présentée pour vote ou pour information.

(3) Détailler les articles conformément au plan de comptes appliqués par la commune ou l'établissement.

(4) Réalisations antérieures + réalisation de l'exercice ;

(5) Indiquer le signe algébrique.

| | |
|--|------------|
| III - VOTE DU BUDGET | III |
| DETAIL DES CHAPITRES D'OPERATION D'EQUIPEMENT | B3 |

**OPERATION D'EQUIPEMENT N° : 6201 (1)
LIBELLE : PROPRETE URBAINE**

(2)

| Art. (3) | Libellé (3) | Eléments afférents à l'exercice | | | | Pour mémoire |
|-----------------|---|------------------------------------|------------------|-------------------------------|-----------------|-------------------------------|
| | | Crédits ouverts (BP+DM+RAR N-1) | Mandats émis | Restes à réaliser au 31/12 | Crédits annulés | Cumul des réalisations (4) |
| DEPENSES | | 8 243 120 | 7 663 735 | 566 857 | 12 528 | 221 206 210 |
| 20 | Immobilisations incorporelles | | | | | |
| 2031 | Frais d'Etudes | | | | | 16 743 130 |
| 204 | Subventions d'équipement versées | | | | | |
| 21 | Immobilisations corporelles | 8 187 188 | 7 663 735 | 510 925 | 12 528 | 204 160 037 |
| 2158 | Autres installations, matériel et outillage technique | 591 710 | 591 708 | | 2 | 1 983 350 |
| 2128 | Autres agencements et aménagements de terrains | 7 414 881 | 6 925 355 | 477 000 | 12 526 | 150 897 114 |
| 2152 | Installations de voirie | 180 597 | 146 672 | 33 925 | | 2 628 422 |
| 2138 | Autres constructions | | | | | 440 000 |
| 2188 | Autres immobilisations corporelles | | | | | 47 716 086 |
| 2184 | Autres immobilisations corporelles Mobilier | | | | | 495 065 |
| 22 | Immobilisations reçues en affect. | | | | | |
| 23 | Immobilisations en cours | 55 932 | | 55 932 | | 303 043 |
| 2315 | Immobilisations en cours Installations matériel et outillage techniques | 55 932 | | 55 932 | | 303 043 |
| | Autres | | | | | |

| RECETTES (répartition) (Pour information) | | Eléments afférents à l'exercice | | | | Pour mémoire |
|--|---|------------------------------------|-------------|-------------------------------|-----------------|-------------------------------|
| | | Crédits ouverts (BP+DM+RAR N-1) | Titres émis | Restes à réaliser au 31/12 | Crédits annulés | Cumul des réalisations (4) |
| TOTAL RECETTES AFFECTEES | | | | | | 18 615 752 |
| 13 | Subventions d'investissement | | | | | 18 615 752 |
| 1328 | Autres subventions d'équipement non transférables | | | | | 18 615 752 |
| 16 | Emprunts et dettes assimilées | | | | | |
| 20 | Immobilisations incorporelles | | | | | |
| 204 | Subventions d'équipement versées | | | | | |
| 21 | Immobilisations corporelles | | | | | |
| 22 | Immobilisations reçues en affectation | | | | | |
| 23 | Immobilisations en cours | | | | | |
| | Autres | | | | | |

| Solde du financement (5) | Pour l'exercice | En cumulé |
|--------------------------|-----------------|--------------|
| Recettes - Dépenses | -7 663 735 | -202 590 458 |

(1) Ouvrir un cadre par opération.

(2) Indiquer si l'opération est présentée pour vote ou pour information.

(3) Détailler les articles conformément au plan de comptes appliqués par la commune ou l'établissement.

(4) Réalisations antérieures + réalisation de l'exercice ;

(5) Indiquer le signe algébrique.

| | |
|--|------------|
| III - VOTE DU BUDGET | III |
| DETAIL DES CHAPITRES D'OPERATION D'EQUIPEMENT | B3 |

OPERATION D'EQUIPEMENT N° : 7101 (1)
LIBELLE : AMENAGEMENTS DE VOIRIES

(2)

| Art. (3) | Libellé (3) | Eléments afférents à l'exercice | | | | Pour mémoire |
|-----------------|---|------------------------------------|--------------------|-------------------------------|------------------|-------------------------------|
| | | Crédits ouverts (BP+DM+RAR N-1) | Mandats émis | Restes à réaliser au 31/12 | Crédits annulés | Cumul des réalisations (4) |
| DEPENSES | | 253 186 784 | 233 514 839 | 11 156 453 | 8 515 492 | 6 226 609 174 |
| 20 | Immobilisations incorporelles | 18 898 166 | 13 094 647 | 5 484 537 | 318 982 | 232 339 623 |
| 2031 | Frais d'Etudes | 18 898 166 | 13 094 647 | 5 484 537 | 318 982 | 409 988 431 |
| 204 | Subventions d'équipement versées | | | | | |
| 20413 | Subventions d'équipement versées Provinces | | | | | 59 292 176 |
| 204132 | Bâtiments et installations Provinces | | | | | 173 047 447 |
| 21 | Immobilisations corporelles | 8 595 279 | 595 279 | | 8 000 000 | 991 388 753 |
| 2111 | Terrains nus | 8 000 000 | | | 8 000 000 | 94 787 500 |
| 2128 | Autres agencements et aménagements de terrains | | | | | 6 305 705 |
| 2183 | Autres immobilisations corporelles Matériel de bureau et informatique | | | | | 1 555 000 |
| 21578 | Autre matériel et outillage de voirie | 595 279 | 595 279 | | | 83 853 568 |
| 2158 | Autres installations, matériel et outillage technique | | | | | 7 135 813 |
| 2152 | Installations de voirie | | | | | 645 593 088 |
| 2314 | Immobilisations en cours Constructions sur sol d'autrui | | | | | 102 030 009 |
| 21571 | Matériel roulant | | | | | 181 427 |
| 2112 | Terrains de voirie | | | | | 146 028 082 |
| 22 | Immobilisations reçues en affect. | | | | | |
| 23 | Immobilisations en cours | 222 177 339 | 216 310 483 | 5 671 916 | 194 940 | 4 574 567 165 |
| 2315 | Immobilisations en cours Installations matériel et outillage techniques | 200 028 003 | 196 863 087 | 3 164 916 | | 3 977 943 753 |
| 2312 | Immobilisations en cours Terrains | 18 705 396 | 18 705 396 | | | 481 692 380 |
| 238 | Avances versées sur commandes d'immobilisations corporelles | 3 443 940 | 742 000 | 2 507 000 | 194 940 | 18 247 418 |
| 2313 | Immobilisations en cours Constructions | | | | | 602 175 |
| | Autres | 3 516 000 | 3 514 430 | | 1 570 | 18 325 202 |
| 5E+07 | Travaux effectués d'office-D-aménagements de voiries | 3 516 000 | 3 514 430 | | 1 570 | 3 514 430 |
| 4541 | Travaux effectués d'office pour le compte de tiers - Dépenses | | | | | 5 310 772 |
| 1323 | SUBVENTION D'EQUIPEMENT NON TRANSFERABLES PROVINCES | | | | | 9 500 000 |

| | RECETTES (répartition) (Pour information) | Eléments afférents à l'exercice | | | | Pour mémoire |
|---------------------------------|--|------------------------------------|-------------|-------------------------------|-----------------|-------------------------------|
| | | Crédits ouverts (BP+DM+RAR N-1) | Titres émis | Restes à réaliser au 31/12 | Crédits annulés | Cumul des réalisations (4) |
| TOTAL RECETTES AFFECTEES | | | | | | 182 651 861 |
| 13 | Subventions d'investissement | | | | | 182 651 861 |
| 1322 | Subventions d'équipement non transférables Nouvelle-Calédonie | | | | | 41 051 861 |
| 1321 | Subventions d'équipement non transférables Etat & Etablissements nationaux | | | | | 79 650 000 |
| 16 | Emprunts et dettes assimilées | | | | | |
| 20 | Immobilisations incorporelles | | | | | |
| 204 | Subventions d'équipement versées | | | | | |
| 21 | Immobilisations corporelles | | | | | |
| 22 | Immobilisations reçues en affectation | | | | | |
| 23 | Immobilisations en cours | | | | | |
| | Autres | | | | | |

| | | |
|---------------------------------|------------------------|-----------------------|
| Solde du financement (5) | Pour l'exercice | En cumulé |
| Recettes - Dépenses | -233 514 839 | -6 043 957 313 |

(1) Ouvrir un cadre par opération.

(2) Indiquer si l'opération est présentée pour vote ou pour information.

(3) Détailler les articles conformément au plan de comptes appliqués par la commune ou l'établissement.

(4) Réalisations antérieures + réalisation de l'exercice ;

(5) Indiquer le signe algébrique.

| | |
|--|------------|
| III - VOTE DU BUDGET | III |
| DETAIL DES CHAPITRES D'OPERATION D'EQUIPEMENT | B3 |

OPERATION D'EQUIPEMENT N° : 7119 (1)
LIBELLE : REFECTION DE CHAUSSEES

(2)

| Art. (3) | Libellé (3) | Eléments afférents à l'exercice | | | | Pour mémoire |
|-----------------|---|------------------------------------|--------------------|-------------------------------|-----------------|-------------------------------|
| | | Crédits ouverts (BP+DM+RAR N-1) | Mandats émis | Restes à réaliser au 31/12 | Crédits annulés | Cumul des réalisations (4) |
| DEPENSES | | 788 526 153 | 788 359 078 | | 167 075 | 5 543 832 115 |
| 20 | Immobilisations incorporelles | 2 020 360 | 2 020 360 | | | |
| 2031 | Frais d'Etudes | 2 020 360 | 2 020 360 | | | 36 970 881 |
| 204 | Subventions d'équipement versées | | | | | |
| 21 | Immobilisations corporelles | 145 698 071 | 145 566 004 | | 132 067 | 762 739 067 |
| 2182 | Autres immobilisations corporelles Matériel de transport | 117 500 | 73 792 | | 43 708 | 73 792 |
| 2158 | Autres installations, matériel et outillage technique | 760 576 | 760 575 | | 1 | 1 218 160 |
| 2152 | Installations de voirie | 144 819 995 | 144 731 637 | | 88 358 | 747 946 092 |
| 2128 | Autres agencements et aménagements de terrains | | | | | 11 454 795 |
| 2188 | Autres immobilisations corporelles | | | | | 2 046 228 |
| 22 | Immobilisations reçues en affect. | | | | | |
| 23 | Immobilisations en cours | 640 807 722 | 640 772 714 | | 35 008 | 4 744 122 167 |
| 2315 | Immobilisations en cours Installations matériel et outillage techniques | 640 807 722 | 640 772 714 | | 35 008 | 4 744 122 167 |
| | Autres | | | | | |

| RECETTES (répartition) | | Eléments afférents à l'exercice | | | | Pour mémoire |
|---------------------------------|--|------------------------------------|-------------|-------------------------------|-----------------|-------------------------------|
| (Pour information) | | Crédits ouverts (BP+DM+RAR N-1) | Titres émis | Restes à réaliser au 31/12 | Crédits annulés | Cumul des réalisations (4) |
| TOTAL RECETTES AFFECTEES | | | | | | |
| 13 | Subventions d'investissement | | | | | |
| 16 | Emprunts et dettes assimilées | | | | | |
| 20 | Immobilisations incorporelles | | | | | |
| 204 | Subventions d'équipement versées | | | | | |
| 21 | Immobilisations corporelles | | | | | |
| 22 | Immobilisations reçues en affectation | | | | | |
| 23 | Immobilisations en cours | | | | | |
| | Autres | | | | | |

| Solde du financement (5) | Pour l'exercice | En cumulé |
|----------------------------|---------------------|-----------------------|
| Recettes - Dépenses | -788 359 078 | -5 543 832 115 |

(1) Ouvrir un cadre par opération.

(2) Indiquer si l'opération est présentée pour vote ou pour information.

(3) Détailler les articles conformément au plan de comptes appliqués par la commune ou l'établissement.

(4) Réalisations antérieures + réalisation de l'exercice ;

(5) Indiquer le signe algébrique.

| | |
|--|------------|
| III - VOTE DU BUDGET | III |
| DETAIL DES CHAPITRES D'OPERATION D'EQUIPEMENT | B3 |

OPERATION D'EQUIPEMENT N° : 7121 (1)
LIBELLE : AMENAGEMENT DE LA ROUTE DU PORT DESPOINTES

(2)

| Art. (3) | Libellé (3) | Eléments afférents à l'exercice | | | | Pour mémoire |
|-------------|---|------------------------------------|------------------|-------------------------------|-----------------|-------------------------------|
| | | Crédits ouverts (BP+DM+RAR N-1) | Mandats émis | Restes à réaliser au 31/12 | Crédits annulés | Cumul des réalisations (4) |
| | DEPENSES | 14 500 000 | 4 875 189 | 9 586 672 | 38 139 | 598 168 168 |
| 20 | Immobilisations incorporelles | | | | | |
| 204 | Subventions d'équipement versées | | | | | |
| 21 | Immobilisations corporelles | | | | | |
| 22 | Immobilisations reçues en affect. | | | | | |
| 23 | Immobilisations en cours | 14 500 000 | 4 875 189 | 9 586 672 | 38 139 | 598 168 168 |
| 2315 | Immobilisations en cours Installations matériel et outillage techniques | 14 500 000 | 4 875 189 | 9 586 672 | 38 139 | 598 168 168 |
| | Autres | | | | | |

| RECETTES (répartition) | | Eléments afférents à l'exercice | | | | Pour mémoire |
|------------------------|---------------------------------------|------------------------------------|-------------|-------------------------------|-----------------|-------------------------------|
| (Pour information) | | Crédits ouverts (BP+DM+RAR N-1) | Titres émis | Restes à réaliser au 31/12 | Crédits annulés | Cumul des réalisations (4) |
| | TOTAL RECETTES AFFECTEES | | | | | |
| 13 | Subventions d'investissement | | | | | |
| 16 | Emprunts et dettes assimilées | | | | | |
| 20 | Immobilisations incorporelles | | | | | |
| 204 | Subventions d'équipement versées | | | | | |
| 21 | Immobilisations corporelles | | | | | |
| 22 | Immobilisations reçues en affectation | | | | | |
| 23 | Immobilisations en cours | | | | | |
| | Autres | | | | | |

| Solde du financement (5) | Pour l'exercice | En cumulé |
|----------------------------|-------------------|---------------------|
| Recettes - Dépenses | -4 875 189 | -598 168 168 |

(1) Ouvrir un cadre par opération.

(2) Indiquer si l'opération est présentée pour vote ou pour information.

(3) Détailler les articles conformément au plan de comptes appliqués par la commune ou l'établissement.

(4) Réalisations antérieures + réalisation de l'exercice ;

(5) Indiquer le signe algébrique.

| | |
|--|------------|
| III - VOTE DU BUDGET | III |
| DETAIL DES CHAPITRES D'OPERATION D'EQUIPEMENT | B3 |

OPERATION D'EQUIPEMENT N° : 7123 (1)
LIBELLE : AMENAGEMENT VRD QUARTIER ANSE VATA

(2)

| Art. (3) | Libellé (3) | Eléments afférents à l'exercice | | | | Pour mémoire |
|-------------|---|------------------------------------|--------------------|-------------------------------|-----------------|-------------------------------|
| | | Crédits ouverts (BP+DM+RAR N-1) | Mandats émis | Restes à réaliser au 31/12 | Crédits annulés | Cumul des réalisations (4) |
| | DEPENSES | 515 159 000 | 509 367 750 | 5 678 338 | 112 912 | 959 094 476 |
| 20 | Immobilisations incorporelles | 530 000 | 530 000 | | | |
| 2031 | Frais d'Etudes | 530 000 | 530 000 | | | 8 397 543 |
| 204 | Subventions d'équipement versées | | | | | |
| 21 | Immobilisations corporelles | | | | | |
| 22 | Immobilisations reçues en affect. | | | | | |
| 23 | Immobilisations en cours | 514 629 000 | 508 837 750 | 5 678 338 | 112 912 | 950 696 933 |
| 2315 | Immobilisations en cours Installations matériel et outillage techniques | 514 629 000 | 508 837 750 | 5 678 338 | 112 912 | 869 929 805 |
| 2314 | Immobilisations en cours Constructions sur sol d'autrui | | | | | 80 767 128 |
| | Autres | | | | | |

| RECETTES (répartition) | | Eléments afférents à l'exercice | | | | Pour mémoire |
|---------------------------------|--|------------------------------------|-------------|-------------------------------|-----------------|-------------------------------|
| (Pour information) | | Crédits ouverts (BP+DM+RAR N-1) | Titres émis | Restes à réaliser au 31/12 | Crédits annulés | Cumul des réalisations (4) |
| TOTAL RECETTES AFFECTEES | | | | | | |
| 13 | Subventions d'investissement | | | | | |
| 16 | Emprunts et dettes assimilées | | | | | |
| 20 | Immobilisations incorporelles | | | | | |
| 204 | Subventions d'équipement versées | | | | | |
| 21 | Immobilisations corporelles | | | | | |
| 22 | Immobilisations reçues en affectation | | | | | |
| 23 | Immobilisations en cours | | | | | |
| | Autres | | | | | |

| Solde du financement (5) | Pour l'exercice | En cumulé |
|----------------------------|---------------------|---------------------|
| Recettes - Dépenses | -509 367 750 | -959 094 476 |

(1) Ouvrir un cadre par opération.

(2) Indiquer si l'opération est présentée pour vote ou pour information.

(3) Détailler les articles conformément au plan de comptes appliqués par la commune ou l'établissement.

(4) Réalisations antérieures + réalisation de l'exercice ;

(5) Indiquer le signe algébrique.

| | |
|--|------------|
| III - VOTE DU BUDGET | III |
| DETAIL DES CHAPITRES D'OPERATION D'EQUIPEMENT | B3 |

OPERATION D'EQUIPEMENT N° : 7202 (1)
LIBELLE : MODERNISATION DES TROTTOIRS

(2)

| Art. (3) | Libellé (3) | Eléments afférents à l'exercice | | | | Pour mémoire |
|-------------|---|------------------------------------|--------------|-------------------------------|-----------------|-------------------------------|
| | | Crédits ouverts (BP+DM+RAR N-1) | Mandats émis | Restes à réaliser au 31/12 | Crédits annulés | Cumul des réalisations (4) |
| | DEPENSES | 271 399 882 | 271 320 634 | | 79 248 | 2 577 726 757 |
| 20 | Immobilisations incorporelles | | | | | |
| 2031 | Frais d'Etudes | | | | | 990 290 |
| 204 | Subventions d'équipement versées | | | | | |
| 21 | Immobilisations corporelles | | | | | |
| 22 | Immobilisations reçues en affect. | | | | | |
| 23 | Immobilisations en cours | 271 399 882 | 271 320 634 | | 79 248 | 2 576 736 467 |
| 2315 | Immobilisations en cours Installations matériel et outillage techniques | 271 399 882 | 271 320 634 | | 79 248 | 2 572 436 467 |
| 238 | Avances versées sur commandes d'immobilisations corporelles | | | | | 4 300 000 |
| | Autres | | | | | |

| RECETTES (répartition) | | Eléments afférents à l'exercice | | | | Pour mémoire |
|---------------------------------|--|------------------------------------|-------------|-------------------------------|-----------------|-------------------------------|
| (Pour information) | | Crédits ouverts (BP+DM+RAR N-1) | Titres émis | Restes à réaliser au 31/12 | Crédits annulés | Cumul des réalisations (4) |
| TOTAL RECETTES AFFECTEES | | | | | | |
| 13 | Subventions d'investissement | | | | | |
| 16 | Emprunts et dettes assimilées | | | | | |
| 20 | Immobilisations incorporelles | | | | | |
| 204 | Subventions d'équipement versées | | | | | |
| 21 | Immobilisations corporelles | | | | | |
| 22 | Immobilisations reçues en affectation | | | | | |
| 23 | Immobilisations en cours | | | | | |
| | Autres | | | | | |

| Solde du financement (5) | Pour l'exercice | En cumulé |
|--------------------------|-----------------|----------------|
| Recettes - Dépenses | -271 320 634 | -2 577 726 757 |

(1) Ouvrir un cadre par opération.

(2) Indiquer si l'opération est présentée pour vote ou pour information.

(3) Détailler les articles conformément au plan de comptes appliqués par la commune ou l'établissement.

(4) Réalisations antérieures + réalisation de l'exercice ;

(5) Indiquer le signe algébrique.

| | |
|--|------------|
| III - VOTE DU BUDGET | III |
| DETAIL DES CHAPITRES D'OPERATION D'EQUIPEMENT | B3 |

OPERATION D'EQUIPEMENT N° : 7203 (1)
LIBELLE : AMENAGEMENT DE PISTES CYCLABLES

(2)

| Art. (3) | Libellé (3) | Eléments afférents à l'exercice | | | | Pour mémoire |
|-------------|---|------------------------------------|-------------------|-------------------------------|-----------------|-------------------------------|
| | | Crédits ouverts (BP+DM+RAR N-1) | Mandats émis | Restes à réaliser au 31/12 | Crédits annulés | Cumul des réalisations (4) |
| | DEPENSES | 40 000 000 | 39 561 433 | 438 567 | | 559 367 768 |
| 20 | Immobilisations incorporelles | 2 083 960 | 1 908 000 | 175 960 | | |
| 2031 | Frais d'Etudes | 2 083 960 | 1 908 000 | 175 960 | | 1 908 000 |
| 204 | Subventions d'équipement versées | | | | | |
| 21 | Immobilisations corporelles | | | | | |
| 22 | Immobilisations reçues en affect. | | | | | |
| 23 | Immobilisations en cours | 37 916 040 | 37 653 433 | 262 607 | | 557 459 768 |
| 2315 | Immobilisations en cours Installations matériel et outillage techniques | 37 916 040 | 37 653 433 | 262 607 | | 39 539 332 |
| 2312 | Immobilisations en cours Terrains | | | | | 517 920 436 |
| | Autres | | | | | |

| | RECETTES (répartition) (Pour information) | Eléments afférents à l'exercice | | | | Pour mémoire |
|------------|--|------------------------------------|-------------|-------------------------------|-----------------|-------------------------------|
| | | Crédits ouverts (BP+DM+RAR N-1) | Titres émis | Restes à réaliser au 31/12 | Crédits annulés | Cumul des réalisations (4) |
| | TOTAL RECETTES AFFECTEES | | | | | |
| 13 | Subventions d'investissement | | | | | |
| 16 | Emprunts et dettes assimilées | | | | | |
| 20 | Immobilisations incorporelles | | | | | |
| 204 | Subventions d'équipement versées | | | | | |
| 21 | Immobilisations corporelles | | | | | |
| 22 | Immobilisations reçues en affectation | | | | | |
| 23 | Immobilisations en cours | | | | | |
| | Autres | | | | | |

| Solde du financement (5) | | Pour l'exercice | En cumulé |
|--------------------------|--|-----------------|--------------|
| Recettes - Dépenses | | -39 561 433 | -559 367 768 |

(1) Ouvrir un cadre par opération.

(2) Indiquer si l'opération est présentée pour vote ou pour information.

(3) Détailler les articles conformément au plan de comptes appliqués par la commune ou l'établissement.

(4) Réalisations antérieures + réalisation de l'exercice ;

(5) Indiquer le signe algébrique.

| | |
|--|------------|
| III - VOTE DU BUDGET | III |
| DETAIL DES CHAPITRES D'OPERATION D'EQUIPEMENT | B3 |

**OPERATION D'EQUIPEMENT N° : 7301 (1)
LIBELLE : ECLAIRAGE PUBLIC**

(2)

| Art. (3) | Libellé (3) | Eléments afférents à l'exercice | | | | Pour mémoire |
|-----------------|---|------------------------------------|--------------------|-------------------------------|------------------|-------------------------------|
| | | Crédits ouverts (BP+DM+RAR N-1) | Mandats émis | Restes à réaliser au 31/12 | Crédits annulés | Cumul des réalisations (4) |
| DEPENSES | | 354 795 613 | 332 640 840 | 18 351 301 | 3 803 472 | 2 345 432 592 |
| 20 | Immobilisations incorporelles | | | | | 4 992 257 |
| 2031 | Frais d'Etudes | | | | | 17 715 593 |
| 204 | Subventions d'équipement versées | | | | | |
| 204122 | Bâtiments et installations Nouvelle-Calédonie | | | | | 4 992 257 |
| 20413 | Subventions d'équipement versées Provinces | | | | | |
| 21 | Immobilisations corporelles | 226 217 141 | 205 144 054 | 18 351 301 | 2 721 786 | 861 041 131 |
| 2152 | Installations de voirie | 226 217 141 | 205 144 054 | 18 351 301 | 2 721 786 | 859 097 887 |
| 21533 | Réseaux câblés | | | | | 1 943 244 |
| 22 | Immobilisations reçues en affect. | | | | | |
| 23 | Immobilisations en cours | 128 578 472 | 127 496 786 | | 1 081 686 | 1 461 683 611 |
| 2315 | Immobilisations en cours Installations matériel et outillage techniques | 128 578 472 | 127 496 786 | | 1 081 686 | 1 381 596 684 |
| 238 | Avances versées sur commandes d'immobilisations corporelles | | | | | 80 086 927 |
| | Autres | | | | | |

| RECETTES (répartition) | | Eléments afférents à l'exercice | | | | Pour mémoire |
|---------------------------------|--|------------------------------------|-------------|-------------------------------|-----------------|-------------------------------|
| (Pour information) | | Crédits ouverts (BP+DM+RAR N-1) | Titres émis | Restes à réaliser au 31/12 | Crédits annulés | Cumul des réalisations (4) |
| TOTAL RECETTES AFFECTEES | | | | | | |
| 13 | Subventions d'investissement | | | | | |
| 16 | Emprunts et dettes assimilées | | | | | |
| 20 | Immobilisations incorporelles | | | | | |
| 204 | Subventions d'équipement versées | | | | | |
| 21 | Immobilisations corporelles | | | | | |
| 22 | Immobilisations reçues en affectation | | | | | |
| 23 | Immobilisations en cours | | | | | |
| | Autres | | | | | |

| Solde du financement (5) | Pour l'exercice | En cumulé |
|----------------------------|---------------------|-----------------------|
| Recettes - Dépenses | -332 640 840 | -2 345 432 592 |

(1) Ouvrir un cadre par opération.

(2) Indiquer si l'opération est présentée pour vote ou pour information.

(3) Détailler les articles conformément au plan de comptes appliqués par la commune ou l'établissement.

(4) Réalisations antérieures + réalisation de l'exercice ;

(5) Indiquer le signe algébrique.

| | |
|--|------------|
| III - VOTE DU BUDGET | III |
| DETAIL DES CHAPITRES D'OPERATION D'EQUIPEMENT | B3 |

OPERATION D'EQUIPEMENT N° : 8101 (1)
LIBELLE : AMENAGEMENTS URBAINS

(2)

| Art. (3) | Libellé (3) | Eléments afférents à l'exercice | | | | Pour mémoire |
|-------------|---|------------------------------------|-------------------|-------------------------------|-------------------|-------------------------------|
| | | Crédits ouverts (BP+DM+RAR N-1) | Mandats émis | Restes à réaliser au 31/12 | Crédits annulés | Cumul des réalisations (4) |
| | DEPENSES | 39 252 172 | 21 988 127 | | 17 264 045 | 1 689 875 603 |
| 20 | Immobilisations incorporelles | | | | | 109 905 053 |
| 2031 | Frais d'Etudes | | | | | 15 765 078 |
| 204 | Subventions d'équipement versées | 39 252 172 | 21 988 127 | | 17 264 045 | |
| 204151 | Biens mobiliers, matériel et études Groupement de collectivités | 3 914 022 | 3 059 667 | | 854 355 | 36 558 541 |
| 204152 | Bâtiments et installations Groupement de collectivités | 33 338 150 | 16 928 460 | | 16 409 690 | 67 346 512 |
| 20421 | Biens mobiliers, matériel et études Personnes de droit privé | 2 000 000 | 2 000 000 | | | 6 000 000 |
| 21 | Immobilisations corporelles | | | | | 1 184 949 944 |
| 2118 | Autres terrains | | | | | 700 |
| 2112 | Terrains de voirie | | | | | 6 952 000 |
| 2115 | Terrains bâtis | | | | | 9 713 733 |
| 2111 | Terrains nus | | | | | 1 168 081 761 |
| 2152 | Installations de voirie | | | | | 201 750 |
| 22 | Immobilisations reçues en affect. | | | | | |
| 23 | Immobilisations en cours | | | | | 379 255 528 |
| 2315 | Immobilisations en cours Installations matériel et outillage techniques | | | | | 2 562 649 |
| 2312 | Immobilisations en cours Terrains | | | | | 202 846 960 |
| 238 | Avances versées sur commandes d'immobilisations corporelles | | | | | 165 770 620 |
| 2313 | Immobilisations en cours Constructions | | | | | 8 075 299 |
| | Autres | | | | | |

| RECETTES (répartition) (Pour information) | Eléments afférents à l'exercice | | | | Pour mémoire |
|--|--|-------------|-------------------------------|-----------------|-------------------------------|
| | Crédits ouverts (BP+DM+RAR N-1) | Titres émis | Restes à réaliser au 31/12 | Crédits annulés | Cumul des réalisations (4) |
| TOTAL RECETTES AFFECTEES | | | | | 250 547 948 |
| 13 | Subventions d'investissement | | | | 250 547 948 |
| 1321 | Subventions d'équipement non transférables Etat & Etablissements nationaux | | | | 163 398 933 |
| 1323 | Subventions d'équipement non transférables Provinces | | | | 87 149 015 |
| 16 | Emprunts et dettes assimilées | | | | |
| 20 | Immobilisations incorporelles | | | | |
| 204 | Subventions d'équipement versées | | | | |
| 21 | Immobilisations corporelles | | | | |
| 22 | Immobilisations reçues en affectation | | | | |
| 23 | Immobilisations en cours | | | | |
| | Autres | | | | |

| Solde du financement (5) | Pour l'exercice | En cumulé |
|----------------------------|--------------------|-----------------------|
| Recettes - Dépenses | -21 988 127 | -1 439 327 655 |

(1) Ouvrir un cadre par opération.

(2) Indiquer si l'opération est présentée pour vote ou pour information.

(3) Détailler les articles conformément au plan de comptes appliqués par la commune ou l'établissement.

(4) Réalisations antérieures + réalisation de l'exercice ;

(5) Indiquer le signe algébrique.

| | |
|--|------------|
| III - VOTE DU BUDGET | III |
| DETAIL DES CHAPITRES D'OPERATION D'EQUIPEMENT | B3 |

**OPERATION D'EQUIPEMENT N° : 8102 (1)
LIBELLE : AMENAGEMENTS QUAI FERRY**

(2)

| Art. (3) | Libellé (3) | Eléments afférents à l'exercice | | | | Pour mémoire |
|-----------------|---|------------------------------------|-------------------|-------------------------------|-----------------|-------------------------------|
| | | Crédits ouverts (BP+DM+RAR N-1) | Mandats émis | Restes à réaliser au 31/12 | Crédits annulés | Cumul des réalisations (4) |
| DEPENSES | | 20 983 367 | 19 675 337 | 1 303 849 | 4 181 | 2 594 143 450 |
| 20 | Immobilisations incorporelles | | | | | 20 000 000 |
| 2031 | Frais d'Etudes | | | | | 1 373 400 |
| 204 | Subventions d'équipement versées | | | | | |
| 204172 | Bâtiments et installations Etablissements publics locaux | | | | | 20 000 000 |
| 21 | Immobilisations corporelles | 4 065 822 | 4 065 822 | | | 17 424 350 |
| 2135 | Installations générales, agencements, aménagts des constructions | 3 000 000 | 3 000 000 | | | 10 910 217 |
| 2128 | Autres agencements et aménagements de terrains | 1 004 406 | 1 004 406 | | | 1 004 406 |
| 2188 | Autres immobilisations corporelles | | | | | 296 800 |
| 2152 | Installations de voirie | 61 416 | 61 416 | | | 5 212 927 |
| 22 | Immobilisations reçues en affect. | | | | | |
| 23 | Immobilisations en cours | 16 917 545 | 15 609 515 | 1 303 849 | 4 181 | 2 464 163 387 |
| 2312 | Immobilisations en cours Terrains | 16 917 545 | 15 609 515 | 1 303 849 | 4 181 | 371 996 388 |
| 2315 | Immobilisations en cours Installations matériel et outillage techniques | | | | | 186 560 |
| 2313 | Immobilisations en cours Constructions | | | | | 380 438 |
| 238 | Avances versées sur commandes d'immobilisations corporelles | | | | | 2 091 600 001 |
| | Autres | | | | | 91 182 313 |
| 4581 | Opérations sous mandat (à subdiviser par mandat) - Dépenses | | | | | 91 182 313 |

| RECETTES (répartition) | | Eléments afférents à l'exercice | | | | Pour mémoire |
|---------------------------------|---|------------------------------------|-------------|-------------------------------|-----------------|-------------------------------|
| (Pour information) | | Crédits ouverts (BP+DM+RAR N-1) | Titres émis | Restes à réaliser au 31/12 | Crédits annulés | Cumul des réalisations (4) |
| TOTAL RECETTES AFFECTEES | | | | | | 10 646 265 |
| 13 | Subventions d'investissement | | | | | |
| 16 | Emprunts et dettes assimilées | | | | | |
| 20 | Immobilisations incorporelles | | | | | |
| 204 | Subventions d'équipement versées | | | | | |
| 21 | Immobilisations corporelles | | | | | |
| 22 | Immobilisations reçues en affectation | | | | | |
| 23 | Immobilisations en cours | | | | | |
| | Autres | | | | | 10 646 265 |
| 4582 | Opérations sous mandat (à subdiviser par mandat) - Recettes | | | | | 10 646 265 |

| Solde du financement (5) | Pour l'exercice | En cumulé |
|----------------------------|--------------------|-----------------------|
| Recettes - Dépenses | -19 675 337 | -2 583 497 185 |

(1) Ouvrir un cadre par opération.

(2) Indiquer si l'opération est présentée pour vote ou pour information.

(3) Détailler les articles conformément au plan de comptes appliqués par la commune ou l'établissement.

(4) Réalisations antérieures + réalisation de l'exercice ;

(5) Indiquer le signe algébrique.

| | |
|--|------------|
| III - VOTE DU BUDGET | III |
| DETAIL DES CHAPITRES D'OPERATION D'EQUIPEMENT | B3 |

OPERATION D'EQUIPEMENT N° : 8301 (1)
LIBELLE : ESPACES PUBLICS

(2)

| Art. (3) | Libellé (3) | Eléments afférents à l'exercice | | | | Pour mémoire |
|-------------|---|------------------------------------|--------------------|-------------------------------|-------------------|-------------------------------|
| | | Crédits ouverts (BP+DM+RAR N-1) | Mandats émis | Restes à réaliser au 31/12 | Crédits annulés | Cumul des réalisations (4) |
| | DEPENSES | 276 942 605 | 241 156 201 | 3 498 636 | 32 287 768 | 1 432 396 165 |
| 20 | Immobilisations incorporelles | 5 146 830 | 3 058 630 | 2 061 700 | 26 500 | 18 592 000 |
| 2031 | Frais d'Etudes | 5 146 830 | 3 058 630 | 2 061 700 | 26 500 | 74 845 332 |
| 204 | Subventions d'équipement versées | | | | | |
| 2042 | Subventions d'équipement aux personnes de droit privé | | | | | 18 592 000 |
| 21 | Immobilisations corporelles | 23 848 154 | 23 587 929 | 260 225 | | 208 169 047 |
| 2128 | Autres agencements et aménagements de terrains | 14 090 233 | 14 090 233 | | | 116 828 630 |
| 2152 | Installations de voirie | 1 752 159 | 1 491 934 | 260 225 | | 20 114 798 |
| 2158 | Autres installations, matériel et outillage technique | | | | | 2 263 593 |
| 2184 | Autres immobilisations corporelles Mobilier | | | | | 11 947 |
| 2161 | Œuvres et objets d'art | | | | | 3 438 287 |
| 2121 | Plantations d'arbres et d'arbustes | 5 735 878 | 5 735 878 | | | 59 350 114 |
| 2188 | Autres immobilisations corporelles | 2 269 884 | 2 269 884 | | | 6 161 678 |
| 22 | Immobilisations reçues en affect. | | | | | |
| 23 | Immobilisations en cours | 216 477 493 | 183 039 515 | 1 176 711 | 32 261 267 | 1 096 516 643 |
| 2318 | Autres immobilisations corporelles en cours | 31 470 128 | | | 31 470 128 | |
| 2317 | Immobilisations corporelles reçues au titre d'une mise à disposition | | | | | 20 174 315 |
| 2315 | Immobilisations en cours Installations matériel et outillage techniques | | | | | 18 480 736 |
| 2312 | Immobilisations en cours Terrains | 181 070 257 | 179 121 225 | 1 176 711 | 772 321 | 952 913 913 |
| 2314 | Immobilisations en cours Constructions sur sol d'autrui | 3 918 290 | 3 918 290 | | | 62 767 668 |
| 2313 | Immobilisations en cours Constructions | 18 818 | | | 18 818 | 42 180 011 |
| | Autres | 31 470 128 | 31 470 127 | | 1 | 34 273 143 |
| 5E+07 | Opérations sous mandat opération n°8301 - Dépenses | 31 470 128 | 31 470 127 | | 1 | 31 470 127 |
| 4541 | Travaux effectués d'office pour le compte de tiers - Dépenses | | | | | 1 340 640 |
| 5E+07 | Travaux effectués d'office-D- espaces publics | | | | | 1 462 376 |

| RECETTES (répartition) | | Eléments afférents à l'exercice | | | | Pour mémoire |
|------------------------|---|------------------------------------|-------------|-------------------------------|-----------------|-------------------------------|
| (Pour information) | | Crédits ouverts (BP+DM+RAR N-1) | Titres émis | Restes à réaliser au 31/12 | Crédits annulés | Cumul des réalisations (4) |
| | TOTAL RECETTES AFFECTEES | | | | | 1 340 640 |
| 13 | Subventions d'investissement | | | | | |
| 16 | Emprunts et dettes assimilées | | | | | |
| 20 | Immobilisations incorporelles | | | | | |
| 204 | Subventions d'équipement versées | | | | | |
| 21 | Immobilisations corporelles | | | | | |
| 22 | Immobilisations reçues en affectation | | | | | |
| 23 | Immobilisations en cours | | | | | |
| | Autres | | | | | 1 340 640 |
| 4542 | Travaux effectués d'office pour le compte de tiers - Recettes | | | | | 1 340 640 |

| Solde du financement (5) | Pour l'exercice | En cumulé |
|----------------------------|---------------------|-----------------------|
| Recettes - Dépenses | -241 156 201 | -1 431 055 525 |

(1) Ouvrir un cadre par opération.

(2) Indiquer si l'opération est présentée pour vote ou pour information.

(3) Détailler les articles conformément au plan de comptes appliqués par la commune ou l'établissement.

(4) Réalisations antérieures + réalisation de l'exercice ;

(5) Indiquer le signe algébrique.

| | |
|--|------------|
| III - VOTE DU BUDGET | III |
| DETAIL DES CHAPITRES D'OPERATION D'EQUIPEMENT | B3 |

OPERATION D'EQUIPEMENT N° : 8318 (1)
LIBELLE : AMENAGEMENT DU LITTORAL

(2)

| Art. (3) | Libellé (3) | Eléments afférents à l'exercice | | | | Pour mémoire |
|-------------|---|------------------------------------|----------------------|-------------------------------|------------------|-------------------------------|
| | | Crédits ouverts (BP+DM+RAR N-1) | Mandats émis | Restes à réaliser au 31/12 | Crédits annulés | Cumul des réalisations (4) |
| | DEPENSES | 1 061 786 632 | 1 049 673 001 | 5 392 579 | 6 721 052 | 1 785 161 228 |
| 20 | Immobilisations incorporelles | 11 018 600 | 3 953 115 | 1 306 596 | 5 758 889 | |
| 2031 | Frais d'Etudes | 11 018 600 | 3 953 115 | 1 306 596 | 5 758 889 | 44 195 338 |
| 204 | Subventions d'équipement versées | | | | | |
| 21 | Immobilisations corporelles | | | | | |
| 22 | Immobilisations reçues en affect. | | | | | |
| 23 | Immobilisations en cours | 1 050 768 032 | 1 045 719 886 | 4 085 983 | 962 163 | 1 740 965 890 |
| 2314 | Immobilisations en cours Constructions sur sol d'autrui | 215 360 334 | 214 006 796 | 1 353 538 | | 335 414 794 |
| 2315 | Immobilisations en cours Installations matériel et outillage techniques | 786 028 071 | 783 069 043 | 2 076 316 | 882 712 | 1 336 503 357 |
| 2312 | Immobilisations en cours Terrains | 48 155 453 | 47 419 873 | 656 129 | 79 451 | 54 491 099 |
| 2317 | Immobilisations corporelles reçues au titre d'une mise à disposition | | | | | 4 192 300 |
| 238 | Avances versées sur commandes d'immobilisations corporelles | 1 224 174 | 1 224 174 | | | 10 364 340 |
| | Autres | | | | | |

| RECETTES (répartition) | | Eléments afférents à l'exercice | | | | Pour mémoire |
|------------------------|--|------------------------------------|-------------|-------------------------------|-----------------|-------------------------------|
| (Pour information) | | Crédits ouverts (BP+DM+RAR N-1) | Titres émis | Restes à réaliser au 31/12 | Crédits annulés | Cumul des réalisations (4) |
| | TOTAL RECETTES AFFECTEES | | | | | |
| 13 | Subventions d'investissement | | | | | |
| 16 | Emprunts et dettes assimilées | | | | | |
| 20 | Immobilisations incorporelles | | | | | |
| 204 | Subventions d'équipement versées | | | | | |
| 21 | Immobilisations corporelles | | | | | |
| 22 | Immobilisations reçues en affectation | | | | | |
| 23 | Immobilisations en cours | | | | | |
| | Autres | | | | | |

| Solde du financement (5) | Pour l'exercice | En cumulé |
|----------------------------|-----------------------|-----------------------|
| Recettes - Dépenses | -1 049 673 001 | -1 785 161 228 |

(1) Ouvrir un cadre par opération.

(2) Indiquer si l'opération est présentée pour vote ou pour information.

(3) Détailler les articles conformément au plan de comptes appliqués par la commune ou l'établissement.

(4) Réalisations antérieures + réalisation de l'exercice ;

(5) Indiquer le signe algébrique.

| | |
|---|-----------|
| IV - ANNEXES | IV |
| PRESENTATION CROISEE PAR FONCTION - VUE D'ENSEMBLE (1) | A1 |

| Libellé | 01 Opérations non ventilables | 0 SERVICES GENERAUX DES ADMINISTRATIONS PUBLIQUES LOCALES | 1 SECURITE ET SALUBRITE PUBLIQUES | 2 ENSEIGNEMENT - FORMATION | 3 CULTURE | 4 SPORT ET JEUNESSE |
|---|-------------------------------|---|-----------------------------------|----------------------------|---------------------|---------------------|
| INVESTISSEMENT | | | | | | |
| REALISATIONS (de l'exercice + Restes à réaliser N-1) | | | | | | |
| Dépenses réelles | 1 016 342 405 | 588 521 982 | 563 410 479 | 195 532 685 | 78 322 643 | 222 371 956 |
| - Equipements municipaux (2) | 8 982 196 | 583 462 315 | 563 410 479 | 194 572 685 | 75 920 643 | 221 371 956 |
| - Equipements non municipaux (c/204) (3) | | 5 059 667 | | 960 000 | 2 402 000 | 1 000 000 |
| - Opérations financières | 1 007 360 209 | | | | | |
| Dépenses d'ordre | 191 374 915 | | | | | |
| Solde d'exécution reporté de N-1 | | | | | | |
| Total dépenses | 1 207 717 320 | 588 521 982 | 563 410 479 | 195 532 685 | 78 322 643 | 222 371 956 |
| Total recettes | 4 386 849 875 | 41 926 150 | 56 576 313 | 59 307 699 | | 10 680 000 |
| Solde d'investissement | 3 179 132 555 | -546 595 832 | -506 834 166 | -136 224 986 | -78 322 643 | -211 691 956 |
| RESTES A REALISER au 31/12/N | | | | | | |
| Total RAR dépenses | 63 600 | 117 253 533 | 50 933 966 | 73 786 499 | 39 881 508 | 28 363 185 |
| Total RAR recettes | | | | | | |
| Solde RAR investissement | -63 600 | -117 253 533 | -50 933 966 | -73 786 499 | -39 881 508 | -28 363 185 |
| FONCTIONNEMENT | | | | | | |
| REALISATIONS (de l'exercice + Restes à réaliser N-1) | | | | | | |
| Total dépenses | 1 322 980 835 | 3 700 607 974 | 2 297 460 850 | 2 252 212 231 | 742 724 553 | 821 442 898 |
| Total recettes | 17 215 498 588 | 327 385 263 | 50 849 511 | 87 261 161 | 25 389 571 | 97 249 659 |
| Solde de fonctionnement | 15 892 517 753 | -3 373 222 711 | -2 246 611 339 | -2 164 951 070 | -717 334 982 | -724 193 239 |
| RESTES A REALISER au 31/12/N | | | | | | |
| Total RAR dépenses | 35 499 | 37 388 441 | 3 366 487 | 620 209 | 1 345 420 | 1 391 361 |
| Total RAR recettes | | | | | | |
| Solde RAR fonctionnement | -35 499 | -37 388 441 | -3 366 487 | -620 209 | -1 345 420 | -1 391 361 |

(1) La production de cet état est obligatoire pour les communes de 3 500 habitants et plus, les groupements comprenant au moins une telle commune, leurs établissements et services administratifs hormis les caisses des écoles et les services à activité unique érigés en établissement public ou budget annexe (L. 2312-3, R. 2311-1 et R. 2311-10). Dans les communes de 3 500 habitants et plus, le croisement par fonction est fait à un chiffre (correspondant à la fonction). Dans les communes de 10 000 habitants et plus, le croisement par fonction est fait au niveau le plus détaillé de la nomenclature fonctionnelle (sous-fonction ou rubrique). Les groupements et leurs établissements publics suivent les règles de production et de présentation applicable à la commune membre comptant le plus grand nombre d'habitants (articles L. 5211-36 a1 et R.5211-14 + L. 5711-1 et R. 5711-2 du CGCT).

(2) Ou biens de la structure intercommunale.

(3) Ou biens ne relevant pas de la structure intercommunale.

| | |
|---|-----------|
| IV - ANNEXES | IV |
| PRESENTATION CROISEE PAR FONCTION - VUE D'ENSEMBLE (1) | A1 |

| Libellé | 5 INTERVENTIONS SOCIALES ET SANTE | 6 FAMILLE | 7 LOGEMENT | 8 AMENAGEMENT ET SERVICES URBAINS, ENVIRONNEMENT | 9 ACTION ECONOMIQUE | TOTAL |
|---------|--------------------------------------|-----------|------------|--|---------------------|-------|
|---------|--------------------------------------|-----------|------------|--|---------------------|-------|

INVESTISSEMENT

| REALISATIONS (de l'exercice + Restes à réaliser N-1) | | | | | | |
|--|-----------------|--|-------------------|-----------------------|-------------------|-----------------------|
| Dépenses réelles | 742 046 | | 1 704 768 | 3 699 926 905 | 3 562 722 | 6 370 438 591 |
| - Equipements municipaux (2) | 742 046 | | 1 704 768 | 3 648 013 888 | 3 562 722 | 5 301 743 698 |
| - Equipements non municipaux (c/204) (3) | | | | 16 928 460 | | 26 350 127 |
| - Opérations financières | | | | 34 984 557 | | 1 042 344 766 |
| Dépenses d'ordre | | | | | | 191 374 915 |
| Solde d'exécution reporté de N-1 | | | | | | |
| Total dépenses | 742 046 | | 1 704 768 | 3 699 926 905 | 3 562 722 | 6 561 813 506 |
| Total recettes | | | | 615 101 171 | | 5 170 441 208 |
| Solde d'investissement | -742 046 | | -1 704 768 | -3 084 825 734 | -3 562 722 | -1 391 372 298 |

RESTES A REALISER au 31/12/N

| | | | | | | |
|---------------------------------|----------------|--|--|--------------------|--|---------------------|
| Total RAR dépenses | 84 800 | | | 75 248 639 | | 385 615 730 |
| Total RAR recettes | | | | | | |
| Solde RAR investissement | -84 800 | | | -75 248 639 | | -385 615 730 |

FONCTIONNEMENT

| REALISATIONS (de l'exercice + Restes à réaliser N-1) | | | | | | |
|--|---------------------|-----------------|-------------------|-----------------------|--------------------|-----------------------|
| Total dépenses | 905 138 913 | 443 012 | 11 291 826 | 3 288 569 733 | 105 135 468 | 15 448 008 293 |
| Total recettes | 33 392 744 | | 24 106 333 | 934 144 235 | 49 986 430 | 18 845 263 495 |
| Solde de fonctionnement | -871 746 169 | -443 012 | 12 814 507 | -2 354 425 498 | -55 149 038 | 3 397 255 202 |

RESTES A REALISER au 31/12/N

| | | | | | | |
|---------------------------------|--|--|--|--|--|--------------------|
| Total RAR dépenses | | | | | | 44 147 417 |
| Total RAR recettes | | | | | | |
| Solde RAR fonctionnement | | | | | | -44 147 417 |

| | |
|--|----|
| IV - ANNEXES | IV |
| PRESENTATION CROISEE PAR FONCTION - VUE D'ENSEMBLE | A1 |

| Art. (1) | Libellé | 01 Opérations non ventilables | 0 SERVICES GENERAUX DES ADMINISTRATIONS PUBLIQUES LOCALES | 1 SECURITE ET SALUBRITE PUBLIQUES | 2 ENSEIGNEMENT - FORMATION | 3 CULTURE | 4 SPORT ET JEUNESSE |
|----------|---------|-------------------------------|---|-----------------------------------|----------------------------|-----------|---------------------|
|----------|---------|-------------------------------|---|-----------------------------------|----------------------------|-----------|---------------------|

INVESTISSEMENT

DEPENSES

| | | | | | | | |
|--------------------------------------|--|----------------------|--------------------|--------------------|--------------------|-------------------|--------------------|
| Total dépenses investissement | | 1 207 717 320 | 588 521 982 | 563 410 479 | 195 532 685 | 78 322 643 | 222 371 956 |
| Dépenses réelles | | 1 016 342 405 | 588 521 982 | 563 410 479 | 195 532 685 | 78 322 643 | 222 371 956 |
| Opérations d'équipement | | 1 016 342 405 | 588 521 982 | 563 410 479 | 195 532 685 | 78 322 643 | 222 371 956 |
| 0101 | EMPRUNT ET DETTES ASSIMILES | 1 007 360 209 | | | | | |
| 0204 | ACQUISITIONS DIVERSES | | 16 630 865 | 3 514 927 | | | 2 698 501 |
| 0501 | TRAVAUX SUR BATIMENTS ET TERRAINS COMMUNAUX | 8 982 196 | 118 612 199 | 11 245 903 | | 542 558 | 1 347 068 |
| 0505 | REHABILITATION DE L'IMMEUBLE FRANCE AUSTRALE | | 189 584 267 | | | | |
| 0506 | REALISATION DU BATIMENT DES ARCHIVES MUNICIPALES | | 28 821 480 | | | | |
| 0601 | MATERIELS DE TRANSPORTS ET ENGINS | | 44 453 190 | 92 132 663 | | | |
| 0701 | INFORMATISATION DES SERVICES | | 155 396 506 | | | | |
| 1101 | EQUIPEMENTS DE SECURITE ET SALUBRITE PUBLIQUE | | | 428 532 187 | | | |
| 1104 | VIDEO SURVEILLANCE | | | 27 984 799 | | | |
| 1105 | STRATEGIE REQUINS | | | | | | |
| 2101 | EQUIPEMENTS SCOLAIRES | | | | 195 532 685 | | |
| 3101 | EQUIPEMENTS CULTURELS ET PATRIMONIAUX | | | | | 56 437 801 | |
| 3104 | TRAVAUX RESTAURATION AQUARIUM DES LAGONS | | | | | 3 299 992 | |
| 4101 | EQUIPEMENTS SPORTIFS | | 813 075 | | | | 199 780 174 |
| 5101 | EQUIPEMENTS DE PROXIMITE | | | | | 18 042 292 | 18 546 213 |
| 5110 | ACTIONS DE PROXIMITE DES CONSEILS DE SECTEUR | | 29 076 941 | | | | |
| 6101 | EQUIPEMENTS EN EAU ET EN ASSAINISSEMENT | | | | | | |
| 6201 | PROPRETE URBAINE | | | | | | |
| 7101 | AMENAGEMENTS DE VOIRIES | | | | | | |
| 7119 | REFECTION DE CHAUSSEES | | 73 792 | | | | |
| 7121 | AMENAGEMENT DE LA ROUTE DU PORT DESPOINTES | | | | | | |
| 7123 | AMENAGEMENT VRD QUARTIER ANSE VATA | | | | | | |
| 7202 | MODERNISATION DES TROTTOIRS | | | | | | |
| 7203 | AMENAGEMENT DE PISTES CYCLABLES | | | | | | |
| 7301 | ECLAIRAGE PUBLIC | | | | | | |
| 8101 | AMENAGEMENTS URBAINS | | 5 059 667 | | | | |
| 8102 | AMENAGEMENTS QUAI FERRY | | | | | | |
| 8301 | ESPACES PUBLICS | | | | | | |
| 8318 | AMENAGEMENT DU LITTORAL | | | | | | |
| Opérations pour compte de tiers | | | | | | | |
| <i>Dépenses d'ordre</i> | | <i>191 374 915</i> | | | | | |
| 040 | OPERATION D'ORDRE DE TRANSFERTS ENTRE SECTIONS | 96 428 556 | | | | | |
| 041 | OPERATIONS PATRIMONIALES | 94 946 359 | | | | | |
| 001 Solde d'exécution reporté de N-1 | | | | | | | |

RECETTES

| | | | | | | | |
|--------------------------------------|--|----------------------|-------------------|-------------------|-------------------|--|-------------------|
| Total recettes investissement | | 4 386 849 875 | 41 926 150 | 56 576 313 | 59 307 699 | | 10 680 000 |
| Recettes réelles | | 3 605 715 875 | 41 926 150 | 56 576 313 | 59 307 699 | | 10 680 000 |
| Opérations pour compte de tiers | | | | | | | |
| <i>Recettes d'ordre</i> | | <i>696 052 090</i> | | | | | |

| | |
|--|----|
| IV - ANNEXES | IV |
| PRESENTATION CROISEE PAR FONCTION - VUE D'ENSEMBLE | A1 |

| Art. (1) | Libellé | 5 INTERVENTIONS SOCIALES ET SANTE | 6 FAMILLE | 7 LOGEMENT | 8 AMENAGEMENT ET SERVICES URBAINS, ENVIRONNEMENT | 9 ACTION ECONOMIQUE | TOTAL |
|----------|---------|--------------------------------------|-----------|------------|--|---------------------|-------|
|----------|---------|--------------------------------------|-----------|------------|--|---------------------|-------|

INVESTISSEMENT

| | | DEPENSES | | | | | |
|--------------------------------------|---|----------------|--|------------------|----------------------|------------------|----------------------|
| Total dépenses investissement | | 742 046 | | 1 704 768 | 3 699 926 905 | 3 562 722 | 6 561 813 506 |
| Dépenses réelles | | 742 046 | | 1 704 768 | 3 699 926 905 | 3 562 722 | 6 370 438 591 |
| Opérations d'équipement | | 742 046 | | 1 704 768 | 3 699 926 905 | 3 562 722 | 6 370 438 591 |
| 0101 | EMPRUNT ET DETTES ASSIMILES | | | | | | 1 007 360 209 |
| 0204 | ACQUISITIONS DIVERSES | | | | | | 22 844 293 |
| 0501 | TRAVAUX SUR BATIMENTS ET TERRAINS COMMUNAUX | | | 1 704 768 | | 3 562 722 | 145 997 414 |
| 0505 | REHABILITATION DE L'IMMEUBLE FRANCE AUSTRALE | | | | | | 189 584 267 |
| 0506 | REALISATION DU BATIMENT DES ARCHIVES MUNICIPALES | | | | | | 28 821 480 |
| 0601 | MATERIELS DE TRANSPORTS ET ENGINs | | | | | | 136 585 853 |
| 0701 | INFORMATISATION DES SERVICES | | | | | | 155 396 506 |
| 1101 | EQUIPEMENTS DE SECURITE ET SALUBRITE PUBLIQUE | | | | | | 428 532 187 |
| 1104 | VIDEO SURVEILLANCE | | | | | | 27 984 799 |
| 1105 | STRATEGIE REQUINS | | | | 61 332 720 | | 61 332 720 |
| 2101 | EQUIPEMENTS SCOLAIRES | | | | | | 195 532 685 |
| 3101 | EQUIPEMENTS CULTURELS ET PATRIMONIAUX | | | | 524 700 | | 56 962 501 |
| 3104 | TRAVAUX RESTAURATION AQUARIUM DES LAGONS | | | | | | 3 299 992 |
| 4101 | EQUIPEMENTS SPORTIFS | | | | | | 200 593 249 |
| 5101 | EQUIPEMENTS DE PROXIMITE | 742 046 | | | | | 37 330 551 |
| 5110 | ACTIONS DE PROXIMITE DES CONSEILS DE SECTEUR | | | | 45 188 985 | | 74 265 926 |
| 6101 | EQUIPEMENTS EN EAU ET EN ASSAINISSEMENT | | | | 78 217 795 | | 78 217 795 |
| 6201 | PROPRETE URBAINE | | | | 7 663 735 | | 7 663 735 |
| 7101 | AMENAGEMENTS DE VOIRIES | | | | 233 514 839 | | 233 514 839 |
| 7119 | REFECTION DE CHAUSSEES | | | | 788 285 286 | | 788 359 078 |
| 7121 | AMENAGEMENT DE LA ROUTE DU PORT DESPOINTES | | | | 4 875 189 | | 4 875 189 |
| 7123 | AMENAGEMENT VRD QUARTIER ANSE VATA | | | | 509 367 750 | | 509 367 750 |
| 7202 | MODERNISATION DES TROTTOIRS | | | | 271 320 634 | | 271 320 634 |
| 7203 | AMENAGEMENT DE PISTES CYCLABLES | | | | 39 561 433 | | 39 561 433 |
| 7301 | ECLAIRAGE PUBLIC | | | | 332 640 840 | | 332 640 840 |
| 8101 | AMENAGEMENTS URBAINS | | | | 16 928 460 | | 21 988 127 |
| 8102 | AMENAGEMENTS QUAI FERRY | | | | 19 675 337 | | 19 675 337 |
| 8301 | ESPACES PUBLICS | | | | 241 156 201 | | 241 156 201 |
| 8318 | AMENAGEMENT DU LITTORAL | | | | 1 049 673 001 | | 1 049 673 001 |
| Opérations pour compte de tiers | | | | | | | |
| <i>Dépenses d'ordre</i> | | | | | | | 191 374 915 |
| 040 | OPERATION D'ORDRE DE TRANSFERTS ENTRE SECTIONS | | | | | | 96 428 556 |
| 041 | OPERATIONS PATRIMONIALES | | | | | | 94 946 359 |
| 001 | Solde d'exécution reporté de N-1 | | | | | | |

RECETTES

| | | | | | | | |
|--------------------------------------|--|--|--|--|--------------------|--|----------------------|
| Total recettes investissement | | | | | 615 101 171 | | 5 170 441 208 |
| Recettes réelles | | | | | 615 101 171 | | 4 389 307 208 |
| Opérations pour compte de tiers | | | | | | | |
| <i>Recettes d'ordre</i> | | | | | | | 696 052 090 |

| | |
|--|----|
| IV - ANNEXES | IV |
| PRESENTATION CROISEE PAR FONCTION - VUE D'ENSEMBLE | A1 |

| Art. (1) | Libellé | 01 Opérations non ventilables | 0 SERVICES GENERAUX DES ADMINISTRATIONS PUBLIQUES LOCALES | 1 SECURITE ET SALUBRITE PUBLIQUES | 2 ENSEIGNEMENT - FORMATION | 3 CULTURE | 4 SPORT ET JEUNESSE |
|----------|--|-------------------------------|---|-----------------------------------|----------------------------|-----------|---------------------|
| 040 | OPERATION D'ORDRE DE TRANSFERTS ENTRE SECTIONS | 601 105 731 | | | | | |
| 041 | OPERATIONS PATRIMONIALES | 94 946 359 | | | | | |
| 001 | Solde d'exécution reporté de N-1 | 85 081 910 | | | | | |

FONCTIONNEMENT

| DEPENSES | | | | | | | |
|---------------------------------------|--|----------------------|----------------------|----------------------|----------------------|--------------------|--------------------|
| Total dépenses fonctionnement | | 1 322 980 835 | 3 700 607 974 | 2 297 460 850 | 2 252 212 231 | 742 724 553 | 821 442 898 |
| Dépenses réelles | | 721 875 104 | 3 700 607 974 | 2 297 460 850 | 2 252 212 231 | 742 724 553 | 821 442 898 |
| 011 | CHARGES A CARACTERE GENERAL | 337 717 480 | 1 057 857 333 | 294 707 219 | 440 803 748 | 85 724 584 | 468 374 190 |
| 012 | CHARGES DE PERSONNEL ET FRAIS ASSIMILES | | 2 335 325 171 | 2 001 753 631 | 1 063 808 483 | 486 356 014 | 316 542 850 |
| 65 | AUTRES CHARGES DE GESTION COURANTE | 49 778 325 | 304 108 249 | 1 000 000 | 747 600 000 | 170 455 000 | 36 000 000 |
| 66 | CHARGES FINANCIERES | 189 693 739 | | | | | |
| 67 | CHARGES EXCEPTIONNELLES | 144 685 560 | 3 317 221 | | | 188 955 | 525 858 |
| <i>Dépenses d'ordre</i> | | 601 105 731 | | | | | |
| 042 | OPERATION D'ORDRE DE TRANSFERTS ENTRE SECTIONS | 601 105 731 | | | | | |
| 002 Déficit de fonctionnement reporté | | | | | | | |

RECETTES

| | | | | | | | |
|--|---|-----------------------|--------------------|-------------------|-------------------|-------------------|-------------------|
| Total recettes fonctionnement | | 17 215 498 588 | 327 385 263 | 50 849 511 | 87 261 161 | 25 389 571 | 97 249 659 |
| Recettes réelles | | 16 542 229 990 | 327 385 263 | 50 849 511 | 87 261 161 | 25 389 571 | 97 249 659 |
| 013 | ATTENUATIONS DE CHARGES | | 73 038 413 | 437 007 | 12 961 | | 16 589 |
| 70 | PRODUITS DES SERVICES, DU DOMAINE ET VENTES DIVERSES | 262 505 698 | 88 171 079 | | 58 818 724 | 3 981 700 | 66 832 620 |
| 73 | IMPOTS ET TAXES | 7 821 441 236 | | | | | |
| 74 | DOTATIONS, SUBVENTIONS ET PARTICIPATIONS OU SUBVENTION D'EXPLOITATION | 8 242 634 118 | 144 477 112 | 50 000 000 | | | |
| 75 | AUTRES PRODUITS DE GESTION COURANTE | 140 131 773 | 21 698 659 | 412 504 | 28 429 476 | 7 007 871 | 30 400 450 |
| 76 | PRODUITS FINANCIERES | 107 | | | | | |
| 77 | PRODUITS EXCEPTIONNELS | 75 517 058 | | | | 14 400 000 | |
| <i>Recettes d'ordre</i> | | 96 428 556 | | | | | |
| 042 | OPERATION D'ORDRE DE TRANSFERTS ENTRE SECTIONS | 96 428 556 | | | | | |
| 002 Excédent de fonctionnement reporté | | 576 840 042 | | | | | |

(1) Le croisement par nature est fait au niveau de chacun des articles budgétaires.

| | |
|---|-----------|
| IV - ANNEXES | IV |
| PRESENTATION CROISEE PAR FONCTION - VUE D'ENSEMBLE | A1 |

| Art. (1) | Libellé | 5 INTERVENTIONS SOCIALES ET SANTE | 6 FAMILLE | 7 LOGEMENT | 8 AMENAGEMENT ET SERVICES URBAINS, ENVIRONNEMENT | 9 ACTION ECONOMIQUE | TOTAL |
|----------|---|--------------------------------------|-----------|------------|--|---------------------|-------------|
| 040 | OPERATION D'ORDRE DE TRANSFERTS ENTRE SECTIONS | | | | | | 601 105 731 |
| 041 | OPERATIONS PATRIMONIALES | | | | | | 94 946 359 |
| 001 | Solde d'exécution reporté de N-1 | | | | | | 85 081 910 |

FONCTIONNEMENT

| DEPENSES | | | | | | | |
|--------------------------------------|---|--------------------|----------------|-------------------|----------------------|--------------------|-----------------------|
| Total dépenses fonctionnement | | 905 138 913 | 443 012 | 11 291 826 | 3 288 569 733 | 105 135 468 | 15 448 008 293 |
| Dépenses réelles | | 905 138 913 | 443 012 | 11 291 826 | 3 288 569 733 | 105 135 468 | 14 846 902 562 |
| 011 | CHARGES A CARACTERE GENERAL | 71 878 421 | 443 012 | 11 091 826 | 1 578 015 642 | 62 458 175 | 4 409 071 630 |
| 012 | CHARGES DE PERSONNEL ET FRAIS ASSIMILES | 385 834 404 | | | 933 204 091 | 25 236 000 | 7 548 060 644 |
| 65 | AUTRES CHARGES DE GESTION COURANTE | 447 426 088 | | 200 000 | 505 450 000 | 17 441 293 | 2 279 458 955 |
| 66 | CHARGES FINANCIERES | | | | | | 189 693 739 |
| 67 | CHARGES EXCEPTIONNELLES | | | | 271 900 000 | | 420 617 594 |
| <i>Dépenses d'ordre</i> | | | | | | | 601 105 731 |
| 042 | OPERATION D'ORDRE DE TRANSFERTS ENTRE SECTIONS | | | | | | 601 105 731 |
| 002 | Déficit de fonctionnement reporté | | | | | | |

| RECETTES | | | | | | | |
|--------------------------------------|---|-------------------|--|-------------------|--------------------|-------------------|-----------------------|
| Total recettes fonctionnement | | 33 392 744 | | 24 106 333 | 934 144 235 | 49 986 430 | 18 845 263 495 |
| Recettes réelles | | 33 392 744 | | 24 106 333 | 934 144 235 | 49 986 430 | 18 171 994 897 |
| 013 | ATTENUATIONS DE CHARGES | 118 200 | | | 281 762 | 112 260 | 74 017 192 |
| 70 | PRODUITS DES SERVICES, DU DOMAINE ET VENTES DIVERSES | 1 000 000 | | | 278 353 998 | | 759 663 819 |
| 73 | IMPOTS ET TAXES | | | | | | 7 821 441 236 |
| 74 | DOTATIONS, SUBVENTIONS ET PARTICIPATIONS OU SUBVENTION D'EXPLOITATION | 16 767 064 | | | | | 8 453 878 294 |
| 75 | AUTRES PRODUITS DE GESTION COURANTE | 15 507 480 | | 24 106 333 | 655 508 475 | 49 874 170 | 973 077 191 |
| 76 | PRODUITS FINANCIERS | | | | | | 107 |
| 77 | PRODUITS EXCEPTIONNELS | | | | | | 89 917 058 |
| <i>Recettes d'ordre</i> | | | | | | | 96 428 556 |
| 042 | OPERATION D'ORDRE DE TRANSFERTS ENTRE SECTIONS | | | | | | 96 428 556 |
| 002 | Excédent de fonctionnement reporté | | | | | | 576 840 042 |

| | |
|---|------|
| IV - ANNEXES | IV |
| ELEMENTS DU BILAN | |
| PRESENTATION CROISEE PAR FONCTION (1) - DETAIL FONCTIONNEMENT | A1.1 |

FONCTION 0 - SERVICES GENERAUX DES ADMINISTRATIONS PUBLIQUES LOCALES

| (2) | Libellé | 01 Opérations non ventilables | 02 Administration générale | 03 Justice | 04 Coopération décentralisée, actions européennes et internationales | Total |
|-----------------|--|----------------------------------|----------------------------------|------------|--|----------------------|
| DEPENSES | | 1 323 016 334 | 3 737 996 415 | | | 5 061 012 749 |
| Réalizations | | 1 322 980 835 | 3 700 607 974 | | | 5 023 588 809 |
| 011 | CHARGES A CARACTERE GENERAL | 337 717 480 | 1 057 857 333 | | | 1 395 574 813 |
| 6042 | Achats de prestations de services (autres que terrains à aménager) | | 9 484 880 | | | 9 484 880 |
| 60611 | Eau et assainissement | 2 600 000 | 19 539 584 | | | 22 139 584 |
| 60612 | Energie et électricité | 19 093 298 | 59 241 000 | | | 78 334 298 |
| 60621 | Combustibles | | 100 652 | | | 100 652 |
| 60622 | Carburants | | 37 017 128 | | | 37 017 128 |
| 60623 | Alimentation | | 2 279 238 | | | 2 279 238 |
| 60628 | Autres fournitures non stockées | | 19 095 856 | | | 19 095 856 |
| 60631 | Fournitures d'entretien | | 28 164 381 | | | 28 164 381 |
| 60632 | Fournitures de petit équipement | | 28 282 977 | | | 28 282 977 |
| 60633 | Fournitures de voirie | | 7 261 926 | | | 7 261 926 |
| 60636 | Vêtements de travail | | 11 350 307 | | | 11 350 307 |
| 6064 | Fournitures administratives | | 8 066 719 | | | 8 066 719 |
| 6068 | Autres matières et fournitures | | 331 641 | | | 331 641 |
| 6078 | Autres marchandises | 320 360 | | | | 320 360 |
| 611 | Contrats de prestations de services | | 45 908 984 | | | 45 908 984 |
| 6132 | Locations immobilières | | 39 545 599 | | | 39 545 599 |
| 6135 | Locations mobilières | 1 380 120 | 10 115 000 | | | 11 495 120 |
| 614 | Charges locatives et de copropriété | 60 373 212 | | | | 60 373 212 |
| 61521 | Entretien et réparations Terrains | 216 398 | 22 187 482 | | | 22 403 880 |
| 61522 | Entretien et réparations Bâtiments | 4 578 924 | 13 561 872 | | | 18 140 796 |
| 61551 | Entretien et réparations Matériel roulant | | 9 200 227 | | | 9 200 227 |
| 61558 | Entretien et réparations Autres biens mobiliers | 129 073 | 8 189 908 | | | 8 318 981 |
| 6156 | Maintenance | 479 985 | 68 298 770 | | | 68 778 755 |
| 6161 | PRIMES D'ASSURANCES MULTIRISQUES | 40 069 646 | 35 662 632 | | | 75 732 278 |
| 617 | Etudes et recherches | | 8 144 444 | | | 8 144 444 |
| 6182 | Documentation générale et technique | | 175 000 | | | 175 000 |
| 6184 | Versements à des organismes de formation | | 33 922 941 | | | 33 922 941 |
| 6188 | Autres frais divers | 957 744 | 144 245 773 | | | 145 203 517 |
| 6226 | Honoraires | | 4 068 386 | | | 4 068 386 |
| 6227 | Frais d'actes et de contentieux | | 7 479 725 | | | 7 479 725 |
| 6228 | Divers | | 18 724 570 | | | 18 724 570 |
| 6231 | Annonces et insertions | | 39 803 649 | | | 39 803 649 |
| 6232 | Fêtes et cérémonies | | 161 370 775 | | | 161 370 775 |
| 6236 | Catalogues et imprimés | | 6 373 444 | | | 6 373 444 |
| 6237 | Publications | | 4 428 821 | | | 4 428 821 |
| 6238 | Divers | | 3 198 969 | | | 3 198 969 |
| 6241 | Transports de biens | | 165 682 | | | 165 682 |
| 6244 | Transports administratifs | | 8 388 928 | | | 8 388 928 |
| 6248 | Divers | | 432 410 | | | 432 410 |
| 6255 | Frais de déménagement | | 1 143 553 | | | 1 143 553 |
| 6256 | Missions | | 764 508 | | | 764 508 |
| 6257 | Réceptions | | 1 007 795 | | | 1 007 795 |
| 6261 | Frais d'affranchissement | | 13 462 315 | | | 13 462 315 |
| 6262 | Frais de télécommunications | | 49 667 902 | | | 49 667 902 |
| 627 | Services bancaires et assimilés | 5 213 510 | | | | 5 213 510 |
| 6281 | Concours divers (cotisations) | | 16 700 291 | | | 16 700 291 |
| 6282 | Frais de gardiennage (églises, forêt, bois communaux) | | 21 460 629 | | | 21 460 629 |
| 6283 | Frais de nettoyage des locaux | 1 168 400 | 29 055 654 | | | 30 224 054 |
| 62878 | Remboursement de frais à d'autres organismes | 200 144 314 | | | | 200 144 314 |
| 6288 | Autres services extérieurs | | 784 406 | | | 784 406 |
| 6358 | Autres droits | 992 496 | | | | 992 496 |
| 012 | CHARGES DE PERSONNEL ET FRAIS ASSIMILES | | 2 335 325 171 | | | 2 335 325 171 |
| 64111 | Rémunération principale personnel titulaire | | 983 299 680 | | | 983 299 680 |
| 64112 | Nbi, supplément familial de traitement et indemnité de résidence | | 42 322 051 | | | 42 322 051 |
| 64118 | Autres indemnités personnel titulaire | | 153 299 951 | | | 153 299 951 |
| 64131 | Rémunération personnel non titulaire | | 394 678 914 | | | 394 678 914 |
| 64138 | Autres Indemnités personnel non titulaire | | 56 393 209 | | | 56 393 209 |
| 64511 | Cotisations CAFAT | | 135 614 598 | | | 135 614 598 |
| 64512 | Cotisations mutuelles | | 20 634 005 | | | 20 634 005 |
| 6453 | Cotisations aux caisses de retraite | | 399 760 839 | | | 399 760 839 |
| 6472 | Prestations familiales directes | | 21 807 180 | | | 21 807 180 |
| 6475 | Médecine du travail, pharmacie | | 5 098 878 | | | 5 098 878 |
| 6478 | Autres charges sociales diverses | | 119 000 000 | | | 119 000 000 |
| 6488 | Autres charges | | 3 415 866 | | | 3 415 866 |
| 042 | OPERATION D'ORDRE DE TRANSFERTS ENTRE SECTIONS | 601 105 731 | | | | 601 105 731 |
| 675 | Valeurs comptables des immobilisations cédées | 21 784 392 | | | | 21 784 392 |
| 676 | Différences sur réalisations (positives) transférées en investissement | 25 335 000 | | | | 25 335 000 |
| 6811 | Dotations aux amortissements des immobilisations incorporelles et corporelles | 482 116 093 | | | | 482 116 093 |
| 6815 | Dotations aux provisions pour risques et charges de fonctionnement courant | 21 870 246 | | | | 21 870 246 |
| 6817 | Dotations aux provisions pour dépréciation des actifs circulants | 50 000 000 | | | | 50 000 000 |
| 65 | AUTRES CHARGES DE GESTION COURANTE | 49 778 325 | 304 108 249 | | | 353 886 574 |
| 651 | Redevances pour concessions brevets licences procédés droits, valeurs similaires | | 92 639 130 | | | 92 639 130 |
| 6531 | Indemnités des maires, adjoints et conseillers | | 74 632 145 | | | 74 632 145 |

| | |
|--|-------------|
| IV - ANNEXES | IV |
| ELEMENTS DU BILAN | |
| PRESENTATION CROISEE PAR FONCTION (1) - DETAIL FONCTIONNEMENT | A1.1 |

FONCTION 0 - SERVICES GENERAUX DES ADMINISTRATIONS PUBLIQUES LOCALES

| | | | | | |
|------------|---|-----------------------|--------------------|--|-----------------------|
| 6532 | Frais de missions maires, adjoints et conseillers | | 3 389 770 | | 3 389 770 |
| 6533 | Cotisations de retraite | | 3 455 157 | | 3 455 157 |
| 65372 | cotisations au fonds de financement de l'allocation de fin de mandat | | 155 938 | | 155 938 |
| 6541 | Créances admises en non-valeur | 49 778 325 | | | 49 778 325 |
| 6554 | Contributions aux organismes de regroupement | | 74 556 109 | | 74 556 109 |
| 6558 | Autres contributions obligatoires | | 3 000 000 | | 3 000 000 |
| 6574 | Subventions de fonctionnement aux associations & autres personnes de droit privé | | 52 280 000 | | 52 280 000 |
| 66 | CHARGES FINANCIERES | 189 693 739 | | | 189 693 739 |
| 66111 | Intérêts réglés à l'échéance | 164 834 851 | | | 164 834 851 |
| 66112 | Intérêts-rattachement des ICNE | 23 351 293 | | | 23 351 293 |
| 6615 | Intérêts des comptes courants et de dépôts créditeurs | 1 507 595 | | | 1 507 595 |
| 67 | CHARGES EXCEPTIONNELLES | 144 685 560 | 3 317 221 | | 148 002 781 |
| 6711 | Charges exceptionnelles pour intérêts moratoires et pénalités sur marchés | | 3 317 221 | | 3 317 221 |
| 6718 | Autres charges except sur opérations de gestion | 142 943 559 | | | 142 943 559 |
| 673 | Titres annulés sur exercices antérieurs | 1 742 001 | | | 1 742 001 |
| | Restes à réaliser au 31/12 | 35 499 | 37 388 441 | | 37 423 940 |
| | RECETTES | 17 215 498 588 | 327 385 263 | | 17 542 883 851 |
| | Réalisations | 17 215 498 588 | 327 385 263 | | 17 542 883 851 |
| 002 | RESULTAT DE FONCTIONNEMENT REPORTE | 576 840 042 | | | 576 840 042 |
| 013 | ATTENUATIONS DE CHARGES | | 73 038 413 | | 73 038 413 |
| 6419 | Remboursements sur rémunérations du personnel | | 1 801 466 | | 1 801 466 |
| 6459 | Remboursements sur charges sociales et de prévoyance | | 12 347 447 | | 12 347 447 |
| 6479 | Remboursements sur autres charges sociales | | 58 889 500 | | 58 889 500 |
| 042 | OPERATION D'ORDRE DE TRANSFERTS ENTRE SECTIONS | 96 428 556 | | | 96 428 556 |
| 722 | Immobilisations corporelles | 79 391 854 | | | 79 391 854 |
| 776 | Différences sur réalisations (négatives) reprises au compte de Résultat | 9 287 392 | | | 9 287 392 |
| 7815 | Reprises sur provisions pour risques et charges de fonctionnement courant | 7 749 310 | | | 7 749 310 |
| 70 | PRODUITS DES SERVICES, DU DOMAINE ET VENTES DIVERSES | 262 505 698 | 88 171 079 | | 350 676 777 |
| 70311 | Concession dans les cimetières (produit net) | | 22 088 333 | | 22 088 333 |
| 70312 | Redevances funéraires | | 464 000 | | 464 000 |
| 70321 | Droits de stationnement et de location sur la voie publique | 513 120 | | | 513 120 |
| 70323 | Redevance d'occupation du domaine public communal | 167 469 772 | | | 167 469 772 |
| 70383 | Redevances de stationnement | 83 198 680 | | | 83 198 680 |
| 7078 | Autres marchandises | 180 000 | | | 180 000 |
| 70841 | Mise a disposition du personnel aux budgets annexes, ccas et caisse des écoles | | 55 000 000 | | 55 000 000 |
| 70872 | Remboursement de frais par les budgets annexes et les régies municipales | | 10 618 746 | | 10 618 746 |
| 70878 | Remboursement de frais par d'autres redevables | 11 141 376 | | | 11 141 376 |
| 7088 | Autres produits d'activités annexes (abonnements et ventes d'ouvrages...) | 2 750 | | | 2 750 |
| 73 | IMPOTS ET TAXES | 7 821 441 236 | | | 7 821 441 236 |
| 732 | Centimes additionnels sur impositions territoriales | 5 950 738 501 | | | 5 950 738 501 |
| 7351 | Taxe sur l'électricité | 1 050 997 404 | | | 1 050 997 404 |
| 7364 | Prélèvement sur les produits des jeux dans les casinos | 481 931 236 | | | 481 931 236 |
| 7374 | Produit des amendes de police | 229 993 695 | | | 229 993 695 |
| 7375 | Produit des taxes de circulation | 107 780 400 | | | 107 780 400 |
| 74 | DOTATIONS, SUBVENTIONS ET PARTICIPATIONS OU SUBVENTION D'EXPLOITATION | 8 242 634 118 | 144 477 112 | | 8 387 111 230 |
| 7411 | Dotations forfaitaire | 2 010 698 448 | | | 2 010 698 448 |
| 7412 | Dotation d'aménagement | 1 270 876 372 | | | 1 270 876 372 |
| 7431 | FIP fonctionnement Dotation de l'exercice | 4 841 156 813 | | | 4 841 156 813 |
| 7432 | FIP fonctionnement Dotation de réajustement | 109 852 485 | | | 109 852 485 |
| 745 | Dotation spéciale au titre des instituteurs | 10 050 000 | | | 10 050 000 |
| 74718 | Autres participations Etat | | 88 740 000 | | 88 740 000 |
| 7473 | Subventions et participations Provinces | | 39 150 000 | | 39 150 000 |
| 7488 | Autres attributions et participations | | 16 587 112 | | 16 587 112 |
| 75 | AUTRES PRODUITS DE GESTION COURANTE | 140 131 773 | 21 698 659 | | 161 830 432 |
| 752 | Revenus des immeubles | 57 053 589 | | | 57 053 589 |
| 7521 | LOCATIONS COMMERCIALES | 83 078 184 | | | 83 078 184 |
| 758 | Produits divers de gestion courante | | 21 698 659 | | 21 698 659 |
| 76 | PRODUITS FINANCIERS | 107 | | | 107 |
| 766 | Gains de change | 107 | | | 107 |
| 77 | PRODUITS EXCEPTIONNELS | 75 517 058 | | | 75 517 058 |
| 7711 | Dédits et pénalités perçus | 1 230 000 | | | 1 230 000 |
| 7714 | Recouvrement sur créances admises en non valeur | 117 564 | | | 117 564 |
| 7718 | Autres produits exceptionnels sur opérations de gestion | 33 822 842 | | | 33 822 842 |
| 773 | Mandats annulés (sur exercices antérieurs) ou atteints par la déchéance quadriennaire | 2 414 856 | | | 2 414 856 |
| 775 | Produits des cessions d'immobilisations | 37 832 000 | | | 37 832 000 |
| 7788 | Produits exceptionnels divers | 99 796 | | | 99 796 |
| | Restes à réaliser au 31/12 | | | | |

| | |
|---|------|
| IV - ANNEXES | IV |
| ELEMENTS DU BILAN | |
| PRESENTATION CROISEE PAR FONCTION (1) - DETAIL FONCTIONNEMENT | A1.1 |

FONCTION 0 - SERVICES GENERAUX DES ADMINISTRATIONS PUBLIQUES LOCALES

| SOLDE (3) | | 15 892 482 254 | -3 410 611 152 | | | | 12 481 871 102 | | | |
|-----------------|---|---|----------------------|--|---|-------------------------|--|-----------------------------------|--|---|
| (1) | Libellé | Sous-fonction 02 Administration générale | | | | | | | Sous-fonction 04 Coopération décentralisée, actions européennes et internationales | |
| | | 020 Administration générale de la collectivité | 021 Assemblée locale | 022 Administration générale de l'Etat | 023 Information, communication, publicité | 024 Fêtes et cérémonies | 025 Aides aux associations (non classées ailleurs) | 026 Cimetières et pompes funèbres | 041 Subventions globales | 048 Autres actions de coopérations décentralisées |
| DEPENSES | | 3 055 392 821 | 86 636 862 | 254 342 587 | 130 530 573 | 156 494 155 | 8 250 000 | 46 349 417 | | |
| Réalizations | | 3 041 776 352 | 86 502 602 | 254 342 587 | 130 465 807 | 132 921 209 | 8 250 000 | 46 349 417 | | |
| 011 | CHARGES A CARACTERE GENERAL | 795 161 273 | 1 239 592 | 3 371 518 | 90 465 807 | 132 921 209 | | 34 697 934 | | |
| | Achats de prestations de services (autres que terrains à aménager) | | | | | | | 9 484 880 | | |
| | 6042 Eau et assainissement | 19 539 584 | | | | | | | | |
| | 60612 Energie et électricité | 59 241 000 | | | | | | | | |
| | 60621 Combustibles | 100 652 | | | | | | | | |
| | 60622 Carburants | 37 017 128 | | | | | | | | |
| | 60623 Alimentation | 1 848 594 | 84 974 | 180 944 | 164 726 | | | | | |
| | 60628 Autres fournitures non stockées | 18 628 333 | | 7 723 | | | | 459 800 | | |
| | 60631 Fournitures d'entretien | 28 164 381 | | | | | | | | |
| | 60632 Fournitures de petit équipement | 28 099 458 | 3 000 | 110 443 | | | | 70 076 | | |
| | 60633 Fournitures de voirie | 7 261 926 | | | | | | | | |
| | 60636 Vêtements de travail | 11 350 307 | | | | | | | | |
| | 6064 Fournitures administratives | 7 913 674 | 116 732 | | 36 313 | | | | | |
| | 6068 Autres matières et fournitures | 17 690 | 145 476 | 152 994 | | | | 15 481 | | |
| | 611 Contrats de prestations de services | 45 908 984 | | | | | | | | |
| | 6132 Locations immobilières | 39 545 599 | | | | | | | | |
| | 6135 Locations mobilières | 10 115 000 | | | | | | | | |
| | 61521 Entretien et réparations Terrains | 903 500 | | | | | | 21 283 982 | | |
| | 61522 Entretien et réparations Bâtiments | 13 561 872 | | | | | | | | |
| | 61551 Entretien et réparations Matériel roulant | 9 200 227 | | | | | | | | |
| | 61558 Entretien et réparations Autres biens mobiliers | 8 189 908 | | | | | | | | |
| | 6156 Maintenance | 68 298 770 | | | | | | | | |
| | 6161 PRIMES D'ASSURANCES MULTIRISQUES | 35 662 632 | | | | | | | | |
| | 617 Etudes et recherches | 8 144 444 | | | | | | | | |
| | 6182 Documentation générale et technique | 175 000 | | | | | | | | |
| | 6184 Versements à des organismes de formation | 33 922 941 | | | | | | | | |
| | 6188 Autres frais divers | 106 665 197 | 802 890 | 370 041 | 23 041 782 | 13 365 863 | | | | |
| | 6226 Honoraires | 4 068 386 | | | | | | | | |
| | 6227 Frais d'actes et de contentieux | 7 479 725 | | | | | | | | |
| | 6228 Divers | 18 724 570 | | | | | | | | |
| | 6231 Annonces et insertions | 2 657 000 | | | | 37 146 649 | | | | |
| | 6232 Fêtes et cérémonies | 14 482 852 | | 2 110 533 | 25 222 044 | 119 555 346 | | | | |
| | 6236 Catalogues et imprimés | 6 179 944 | | 193 500 | | | | | | |
| | 6237 Publications | | | | 4 428 821 | | | | | |
| | 6238 Divers | 2 701 397 | 72 100 | | 425 472 | | | | | |
| | 6241 Transports de biens | 165 682 | | | | | | | | |
| | 6244 Transports administratifs | 8 388 928 | | | | | | | | |
| | 6248 Divers | 417 990 | 14 420 | | | | | | | |
| | 6255 Frais de déménagement | 1 143 553 | | | | | | | | |
| | 6256 Missions | 764 508 | | | | | | | | |
| | 6257 Réceptions | 1 007 795 | | | | | | | | |
| | 6261 Frais d'affranchissement | 13 216 975 | | 245 340 | | | | | | |
| | 6262 Frais de télécommunications | 49 667 902 | | | | | | | | |
| | 6281 Concours divers (cotisations) | 16 700 291 | | | | | | | | |
| | Frais de gardiennage (églises, forêt, bois communaux) | 18 665 423 | | | | | | 2 795 206 | | |
| | 6283 Frais de nettoyage des locaux | 29 055 654 | | | | | | | | |
| | 6288 Autres services extérieurs | 195 897 | | | | | | 588 509 | | |
| 012 | CHARGES DE PERSONNEL ET FRAIS ASSIMILES | 2 072 702 619 | | 250 971 069 | | | | 11 651 483 | | |
| | 64111 Rémunération principale personnel titulaire | 877 515 196 | | 101 089 302 | | | | 4 695 182 | | |
| | 64112 Nbi, supplément familial de traitement et indemnité de résidence | 36 955 835 | | 5 108 966 | | | | 257 250 | | |
| | 64118 Autres indemnités personnel titulaire | 138 739 092 | | 13 717 613 | | | | 843 246 | | |
| | 64131 Rémunération personnel non titulaire | 337 861 501 | | 54 291 025 | | | | 2 526 388 | | |
| | 64138 Autres Indemnités personnel non titulaire | 47 865 023 | | 8 277 026 | | | | 251 160 | | |
| | 64511 Cotisations CAFAT | 114 103 494 | | 20 480 849 | | | | 1 030 255 | | |
| | 64512 Cotisations mutuelles | 18 146 359 | | 2 430 013 | | | | 57 633 | | |
| | 6453 Cotisations aux caisses de retraite | 355 253 999 | | 42 523 471 | | | | 1 983 369 | | |
| | 6472 Prestations familiales directes | 18 917 376 | | 2 889 804 | | | | | | |
| | 6475 Médecine du travail, pharmacie | 5 098 878 | | | | | | | | |
| | 6478 Autres charges sociales diverses | 119 000 000 | | | | | | | | |
| | 6488 Autres charges | 3 245 866 | | 163 000 | | | | 7 000 | | |
| 65 | AUTRES CHARGES DE GESTION COURANTE | 170 595 239 | 85 263 010 | | 40 000 000 | | 8 250 000 | | | |
| | 651 Redevances pour concessions brevets licences procédés droits, valeurs similaires | 92 639 130 | | | | | | | | |
| | 6531 Indemnités des maires, adjoints et conseillers | | 74 632 145 | | | | | | | |
| | 6532 Frais de missions maires, adjoints et conseillers | | 3 389 770 | | | | | | | |
| | 6533 Cotisations de retraite | | 3 455 157 | | | | | | | |
| | 65372 cotisations au fonds de financement de l'allocation de fin de mandat | | 155 938 | | | | | | | |
| | 6554 Contributions aux organismes de regroupement | 74 556 109 | | | | | | | | |
| | 6558 Autres contributions obligatoires | 3 000 000 | | | | | | | | |
| | 6574 Subventions de fonctionnement aux associations & autres personnes de droit privé | 400 000 | 3 630 000 | | 40 000 000 | | 8 250 000 | | | |
| 67 | CHARGES EXCEPTIONNELLES | 3 317 221 | | | | | | | | |
| | 6711 Charges exceptionnelles pour intérêts moratoires et pénalités sur marchés | 3 317 221 | | | | | | | | |

| | |
|--|-------------|
| IV - ANNEXES | IV |
| ELEMENTS DU BILAN | |
| PRESENTATION CROISEE PAR FONCTION (1) - DETAIL FONCTIONNEMENT | A1.1 |

FONCTION 0 - SERVICES GENERAUX DES ADMINISTRATIONS PUBLIQUES LOCALES

| | | | | | | | | | |
|-----------------------------------|--|-----------------------|--------------------|---------------------|---------------------|---------------------|-------------------|-------------------|--|
| Restes à réaliser au 31/12 | | 13 616 469 | 134 260 | | 64 766 | 23 572 946 | | | |
| RECETTES | | 222 231 078 | | 16 983 106 | | | | 88 171 079 | |
| Réalisations | | 222 231 078 | | 16 983 106 | | | | 88 171 079 | |
| 013 | ATTENUATIONS DE CHARGES | 72 642 419 | | 395 994 | | | | | |
| 6419 | Remboursements sur rémunérations du personnel | 1 405 472 | | 395 994 | | | | | |
| 6459 | Remboursements sur charges sociales et de prévoyance | 12 347 447 | | | | | | | |
| 6479 | Remboursements sur autres charges sociales | 58 889 500 | | | | | | | |
| 70 | PRODUITS DES SERVICES, DU DOMAINE ET VENTES DIVERSES | | | | | | | 88 171 079 | |
| 70311 | Concession dans les cimetières (produit net) | | | | | | | 22 088 333 | |
| 70312 | Redevances funéraires | | | | | | | 464 000 | |
| 70841 | Mise à disposition du personnel aux budgets annexes, ccas et caisse des écoles | | | | | | | 55 000 000 | |
| 70872 | Remboursement de frais par les budgets annexes et les régies municipales | | | | | | | 10 618 746 | |
| 74 | DOTATIONS, SUBVENTIONS ET PARTICIPATIONS OU SUBVENTION D'EXPLOITATION | 127 890 000 | | 16 587 112 | | | | | |
| 74718 | Autres participations Etat | 88 740 000 | | | | | | | |
| 7473 | Subventions et participations Provinces | 39 150 000 | | | | | | | |
| 7488 | Autres attributions et participations | | | 16 587 112 | | | | | |
| 75 | AUTRES PRODUITS DE GESTION COURANTE | 21 698 659 | | | | | | | |
| 758 | Produits divers de gestion courante | 21 698 659 | | | | | | | |
| Restes à réaliser au 31/12 | | | | | | | | | |
| SOLDE (3) | | -2 833 161 743 | -86 636 862 | -237 359 481 | -130 530 573 | -156 494 155 | -8 250 000 | 41 821 662 | |

(1) La production de cet état est obligatoire pour les communes de 3 500 habitants et plus, les groupements comprenant au moins une telle commune, leurs établissements et services administratifs hormis les caisses des écoles et les services à activité unique érigés en établissement public ou budget annexe (L. 2312-3, R. 2311-1 et R. 2311-10. Dans les communes de 3 500 habitants et plus, le croisement par fonction est fait à un chiffre (correspondant à la fonction). Dans les communes de 10 000 habitants et plus, le croisement par fonction est fait au niveau le plus détaillé de la nomenclature fonctionnelle (sous-fonction ou rubrique). Les groupements et leurs établissements publics suivent les règles de production et de présentation applicables à la commune membre comptant le plus grand nombre d'habitants (articles L. 5211-36 a1 et R. 5211-14 +L. 5711-1 et R. 5711-2 du CGCT).

(2) Le croisement par nature est fait au niveau de chacun des articles budgétaires.

(3) Le solde correspond à la différence entre les recettes et les dépenses. Les dépenses et les recettes correspondent à la somme des dépenses et des réalisations ainsi que des restes à réaliser et des reports (ligne budgétaire 001 et 002). Les lignes reports 001 et 002 apparaissent à la colonne 01-Non ventilables.

| | |
|--|-------------|
| IV - ANNEXES | IV |
| ELEMENTS DU BILAN | |
| PRESENTATION CROISEE PAR FONCTION (1) - DETAIL FONCTIONNEMENT | A1.1 |

FONCTION 1 - SECURITE ET SALUBRITE PUBLIQUES

| (1) | Libellé | 11 Sécurité intérieure | 12 Hygiène et salubrité publique | Total | | |
|--------------|--|---|----------------------------------|-----------------------|------------------------------------|--|
| | DEPENSES | 2 097 947 147 | 202 880 190 | 2 300 827 337 | | |
| | Réalisations | 2 096 205 770 | 201 255 080 | 2 297 460 850 | | |
| 011 | CHARGES A CARACTERE GENERAL | 280 797 436 | 13 909 783 | 294 707 219 | | |
| 60612 | Energie et électricité | 16 767 913 | | 16 767 913 | | |
| 60621 | Combustibles | 106 666 | 8 260 | 114 926 | | |
| 60623 | Alimentation | 21 960 949 | 8 700 | 21 969 649 | | |
| 60624 | Produits de traitement | 569 450 | | 569 450 | | |
| 60628 | Autres fournitures non stockées | 3 497 056 | 7 437 161 | 10 934 217 | | |
| 60631 | Fournitures d'entretien | 14 684 267 | | 14 684 267 | | |
| 60632 | Fournitures de petit équipement | 9 156 522 | 879 270 | 10 035 792 | | |
| 60636 | Vêtements de travail | 15 760 863 | 9 600 | 15 770 463 | | |
| 6068 | Autres matières et fournitures | 1 990 708 | | 1 990 708 | | |
| 6132 | Locations immobilières | 70 500 | | 70 500 | | |
| 6135 | Locations mobilières | 623 789 | | 623 789 | | |
| 61521 | Entretien et réparations Terrains | 165 519 | 50 350 | 215 869 | | |
| 61522 | Entretien et réparations Bâtiments | 4 397 585 | 507 019 | 4 904 604 | | |
| 61551 | Entretien et réparations Matériel roulant | 8 875 464 | | 8 875 464 | | |
| 61558 | Entretien et réparations Autres biens mobiliers | 7 392 395 | 595 831 | 7 988 226 | | |
| 6156 | Maintenance | 7 625 639 | 445 950 | 8 071 589 | | |
| 617 | Etudes et recherches | | 451 560 | 451 560 | | |
| 6182 | Documentation générale et technique | 60 366 | | 60 366 | | |
| 6188 | Autres frais divers | 20 692 523 | 1 600 361 | 22 292 884 | | |
| 6226 | Honoraires | 553 450 | | 553 450 | | |
| 6228 | Divers | 113 379 298 | | 113 379 298 | | |
| 6232 | Fêtes et cérémonies | 615 896 | | 615 896 | | |
| 6236 | Catalogues et imprimés | 550 909 | | 550 909 | | |
| 6238 | Divers | 76 080 | | 76 080 | | |
| 6262 | Frais de télécommunications | 25 369 521 | | 25 369 521 | | |
| 6281 | Concours divers (cotisations) | | 43 162 | 43 162 | | |
| 6283 | Frais de nettoyage des locaux | 5 854 108 | 1 872 559 | 7 726 667 | | |
| | CHARGES DE PERSONNEL ET FRAIS ASSIMILES | 1 814 408 334 | 187 345 297 | 2 001 753 631 | | |
| 64111 | Rémunération principale personnel titulaire | 938 362 738 | 73 612 189 | 1 011 974 927 | | |
| | Nbi, supplément familial de traitement et indemnité de résidence | 31 686 955 | 3 568 485 | 35 255 440 | | |
| 64118 | Autres indemnités personnel titulaire | 330 277 036 | 15 686 052 | 345 963 088 | | |
| 64131 | Rémunération personnel non titulaire | 50 596 232 | 37 886 218 | 88 482 450 | | |
| 64138 | Autres Indemnités personnel non titulaire | 8 524 666 | 5 375 457 | 13 900 123 | | |
| 64511 | Cotisations CAFAT | 34 589 158 | 15 237 966 | 49 827 124 | | |
| 64512 | Cotisations mutuelles | 18 158 800 | 2 079 211 | 20 238 011 | | |
| 6453 | Cotisations aux caisses de retraite | 377 905 117 | 30 978 405 | 408 883 522 | | |
| 6472 | Prestations familiales directes | 23 141 632 | 2 781 314 | 25 922 946 | | |
| 6488 | Autres charges | 1 166 000 | 140 000 | 1 306 000 | | |
| 65 | AUTRES CHARGES DE GESTION COURANTE | 1 000 000 | | 1 000 000 | | |
| 6574 | Subventions de fonctionnement aux associations & autres personnes de droit privé | 1 000 000 | | 1 000 000 | | |
| | Restes à réaliser au 31/12 | 1 741 377 | 1 625 110 | 3 366 487 | | |
| | RECETTES | 30 849 511 | 20 000 000 | 50 849 511 | | |
| | Réalisations | 30 849 511 | 20 000 000 | 50 849 511 | | |
| 013 | ATTENUATIONS DE CHARGES | 437 007 | | 437 007 | | |
| 6419 | Remboursements sur rémunérations du personnel | 437 007 | | 437 007 | | |
| 74 | DOTATIONS, SUBVENTIONS ET PARTICIPATIONS OU SUBVENTION D'EXPLOITATION | 30 000 000 | 20 000 000 | 50 000 000 | | |
| 74721 | Subventions et participations Nouvelle-Calédonie Dotation exceptionnelle | | 20 000 000 | 20 000 000 | | |
| 7473 | Subventions et participations Provinces | 30 000 000 | | 30 000 000 | | |
| 75 | AUTRES PRODUITS DE GESTION COURANTE | 412 504 | | 412 504 | | |
| 758 | Produits divers de gestion courante | 412 504 | | 412 504 | | |
| | Restes à réaliser au 31/12 | | | | | |
| | SOLDE (3) | -2 067 097 636 | -182 880 190 | -2 249 977 826 | | |
| | | | | | | |
| | | Sous-fonction 11 Sécurité intérieure | | | | |
| (2) | Libellé | 110 Services communs | 111 Police nationale | 112 Police municipale | 113 Pompiers, incendies et secours | 114 Autres services de protection civile |
| | DEPENSES | | | 1 336 003 284 | 760 943 863 | 1 000 000 |
| | Réalisations | | | 1 335 142 008 | 760 063 762 | 1 000 000 |
| 011 | CHARGES A CARACTERE GENERAL | | | 125 602 745 | 155 194 691 | |
| 60612 | Energie et électricité | | | 10 000 000 | 6 767 913 | |
| 60621 | Combustibles | | | | 106 666 | |
| 60623 | Alimentation | | | 1 204 088 | 20 756 861 | |
| 60624 | Produits de traitement | | | | 569 450 | |
| 60628 | Autres fournitures non stockées | | | | 566 410 | 2 930 646 |
| 60631 | Fournitures d'entretien | | | | 6 758 305 | 7 925 962 |
| 60632 | Fournitures de petit équipement | | | | 8 184 800 | 971 722 |
| 60636 | Vêtements de travail | | | | 10 451 043 | 5 309 820 |
| 6068 | Autres matières et fournitures | | | | 1 990 708 | |
| 6132 | Locations immobilières | | | | 70 500 | |
| 6135 | Locations mobilières | | | | | 623 789 |
| 61521 | Entretien et réparations Terrains | | | | | 165 519 |
| 61522 | Entretien et réparations Bâtiments | | | | 810 690 | 3 586 895 |
| 61551 | Entretien et réparations Matériel roulant | | | | 4 078 130 | 4 797 334 |
| 61558 | Entretien et réparations Autres biens mobiliers | | | | 3 808 180 | 3 584 215 |
| 6156 | Maintenance | | | | 5 888 653 | 1 736 986 |

| | |
|--|-------------|
| IV - ANNEXES | IV |
| ELEMENTS DU BILAN | |
| PRESENTATION CROISEE PAR FONCTION (1) - DETAIL FONCTIONNEMENT | A1.1 |

FONCTION 1 - SECURITE ET SALUBRITE PUBLIQUES

| | | | | | |
|------------|--|--|--|-----------------------|---------------------|
| 6182 | Documentation générale et technique | | | | 60 366 |
| 6188 | Autres frais divers | | | 18 673 247 | 2 019 276 |
| 6226 | Honoraires | | | 553 450 | |
| 6228 | Divers | | | 22 650 884 | 90 728 414 |
| 6232 | Fêtes et cérémonies | | | 570 990 | 44 906 |
| 6236 | Catalogues et imprimés | | | 435 961 | 114 948 |
| 6238 | Divers | | | 76 080 | |
| 6262 | Frais de télécommunications | | | 24 957 457 | 412 064 |
| 6283 | Frais de nettoyage des locaux | | | 3 873 169 | 1 980 939 |
| 012 | CHARGES DE PERSONNEL ET FRAIS ASSIMILES | | | 1 209 539 263 | 604 869 071 |
| 64111 | Rémunération principale personnel titulaire | | | 631 008 002 | 307 354 736 |
| | Nbi, supplément familial de traitement et indemnité de résidence | | | 21 510 706 | 10 176 249 |
| 64118 | Autres indemnités personnel titulaire | | | 220 008 850 | 110 268 186 |
| 64131 | Rémunération personnel non titulaire | | | 33 582 176 | 17 014 056 |
| 64138 | Autres Indemnités personnel non titulaire | | | 6 470 778 | 2 053 888 |
| 64511 | Cotisations CAFAT | | | 11 950 677 | 22 638 481 |
| 64512 | Cotisations mutuelles | | | 12 195 288 | 5 963 512 |
| 6453 | Cotisations aux caisses de retraite | | | 254 007 032 | 123 898 085 |
| 6472 | Prestations familiales directes | | | 17 901 754 | 5 239 878 |
| 6488 | Autres charges | | | 904 000 | 262 000 |
| 65 | AUTRES CHARGES DE GESTION COURANTE | | | | 1 000 000 |
| 6574 | Subventions de fonctionnement aux associations & autres personnes de droit privé | | | | 1 000 000 |
| | Restes à réaliser au 31/12 | | | 861 276 | 880 101 |
| | RECETTES | | | 30 071 500 | 778 011 |
| | Réalisations | | | 30 071 500 | 778 011 |
| 013 | ATTENUATIONS DE CHARGES | | | 1 500 | 435 507 |
| 6419 | Remboursements sur rémunérations du personnel | | | 1 500 | 435 507 |
| 74 | DOTATIONS, SUBVENTIONS ET PARTICIPATIONS OU SUBVENTION D'EXPLOITATION | | | 30 000 000 | |
| 7473 | Subventions et participations Provinces | | | 30 000 000 | |
| 75 | AUTRES PRODUITS DE GESTION COURANTE | | | 70 000 | 342 504 |
| 758 | Produits divers de gestion courante | | | 70 000 | 342 504 |
| | Restes à réaliser au 31/12 | | | | |
| | SOLDE (3) | | | -1 305 931 784 | -760 165 852 |

(1) La production de cet état est obligatoire pour les communes de 3 500 habitants et plus, les groupements comprenant au moins une telle commune, leurs établissements et services administratifs hormis les caisses des écoles et les services à activité unique érigés en établissement public ou budget annexe (L. 2312-3, R. 2311-1 et R. 2311-10). Dans les communes de 3 500 habitants et plus, le croisement par fonction est fait à un chiffre (correspondant à la fonction). Dans les communes de 10 000 habitants et plus, le croisement par fonction est fait au niveau le plus détaillé de la nomenclature fonctionnelle (sous-fonction ou rubrique). Les groupements et leurs établissements publics suivent les règles de production et de présentation applicables à la commune membre comptant le plus grand nombre d'habitants (articles L. 5211-36 a1 et R. 5211-14 +L. 5711-1 et R. 5711-2 du CGCT).

(2) Le croisement par nature est fait au niveau de chacun des articles budgétaires.

(3) Le solde correspond à la différence entre les recettes et les dépenses. Les dépenses et les recettes correspondent à la somme des dépenses et des réalisations ainsi que des restes à réaliser et des reports (ligne budgétaire 001 et 002). Les lignes reports 001 et 002 apparaissent à la colonne 01-Non ventilables.

| | |
|---|------|
| IV - ANNEXES | IV |
| ELEMENTS DU BILAN | |
| PRESENTATION CROISEE PAR FONCTION (1) - DETAIL FONCTIONNEMENT | A1.1 |

FONCTION 2 - ENSEIGNEMENT - FORMATION

| (2) | Libellé | 20 Services communs | 21 Enseignement du premier degré | 22 Enseignement du deuxième degré | 23 Enseignement supérieur | 24 Formation continue | 25 Services annexes de l'enseignement | Total | |
|------------|--|---|----------------------------------|-----------------------------------|--|--------------------------|---------------------------------------|-----------------------|--|
| | DEPENSES | 959 101 855 | 1 284 839 225 | 9 000 000 | | -108 640 | | 2 252 832 440 | |
| | Réalisations | 959 101 855 | 1 284 219 016 | 9 000 000 | | -108 640 | | 2 252 212 231 | |
| 011 | CHARGES A CARACTERE GENERAL | | 440 912 388 | | | -108 640 | | 440 803 748 | |
| 60611 | Eau et assainissement | | 20 200 080 | | | | | 20 200 080 | |
| 60612 | Energie et électricité | | 62 825 997 | | | | | 62 825 997 | |
| 60623 | Alimentation | | 1 492 480 | | | | | 1 492 480 | |
| 60628 | Autres fournitures non stockées | | 1 714 503 | | | | | 1 714 503 | |
| 60631 | Fournitures d'entretien | | 1 289 | | | | | 1 289 | |
| 60632 | Fournitures de petit équipement | | 10 363 014 | | | | | 10 363 014 | |
| 6064 | Fournitures administratives | | 15 095 | | | | | 15 095 | |
| 6067 | Fournitures scolaires | | 35 362 209 | | | | | 35 362 209 | |
| 61521 | Entretien et réparations Terrains | | 14 952 215 | | | | | 14 952 215 | |
| 61522 | Entretien et réparations Bâtiments | | 124 305 146 | | | | | 124 305 146 | |
| 61558 | Entretien et réparations Autres biens mobiliers | | 12 645 295 | | | | | 12 645 295 | |
| 6156 | Maintenance | | 6 321 383 | | | | | 6 321 383 | |
| 617 | Etudes et recherches | | 602 080 | | | | | 602 080 | |
| 6188 | Autres frais divers | | 28 706 976 | | | | | 28 706 976 | |
| 6232 | Fêtes et cérémonies | | | | | -108 640 | | -108 640 | |
| 6261 | Frais d'affranchissement | | 29 820 | | | | | 29 820 | |
| 6262 | Frais de télécommunications | | 4 435 427 | | | | | 4 435 427 | |
| 6282 | Frais de gardiennage (églises, forêt, bois communaux) | | 13 921 482 | | | | | 13 921 482 | |
| 6283 | Frais de nettoyage des locaux | | 92 620 276 | | | | | 92 620 276 | |
| 62874 | Remboursement de frais à la caisse des écoles | | 10 397 621 | | | | | 10 397 621 | |
| 012 | CHARGES DE PERSONNEL ET FRAIS ASSIMILES | 287 751 855 | 776 056 628 | | | | | 1 063 808 483 | |
| 64111 | Rémunération principale personnel titulaire | 84 570 074 | | | | | | 84 570 074 | |
| 64112 | Nbi, supplément familial de traitement et indemnité de résidence | 6 024 377 | 15 399 970 | | | | | 21 424 347 | |
| 64118 | Autres indemnités personnel titulaire | 10 892 342 | | | | | | 10 892 342 | |
| 64131 | Rémunération personnel non titulaire | 95 193 698 | 474 412 577 | | | | | 569 606 275 | |
| 64138 | Autres Indemnités personnel non titulaire | 10 478 854 | 62 767 641 | | | | | 73 246 495 | |
| 64511 | Cotisations CAFAT | 35 927 349 | 184 717 921 | | | | | 220 645 270 | |
| 64512 | Cotisations mutuelles | 2 762 415 | 8 090 178 | | | | | 10 852 593 | |
| 6453 | Cotisations aux caisses de retraite | 39 188 783 | 30 136 341 | | | | | 69 325 124 | |
| 6472 | Prestations familiales directes | 2 328 963 | | | | | | 2 328 963 | |
| 6488 | Autres charges | 385 000 | 532 000 | | | | | 917 000 | |
| 65 | AUTRES CHARGES DE GESTION COURANTE | 671 350 000 | 67 250 000 | 9 000 000 | | | | 747 600 000 | |
| 65732 | Subventions de fonctionnement à la Nouvelle-Calédonie | | | 9 000 000 | | | | 9 000 000 | |
| 65733 | Subventions de fonctionnement aux Provinces | | 55 250 000 | | | | | 55 250 000 | |
| 657361 | Subventions de fonctionnement Caisse des écoles | 583 000 000 | 12 000 000 | | | | | 595 000 000 | |
| 6574 | Subventions de fonctionnement aux associations & autres personnes de droit privé | 88 350 000 | | | | | | 88 350 000 | |
| | Restes à réaliser au 31/12 | | 620 209 | | | | | 620 209 | |
| | RECETTES | 81 433 624 | 5 827 537 | | | | | 87 261 161 | |
| | Réalisations | 81 433 624 | 5 827 537 | | | | | 87 261 161 | |
| 013 | ATTENUATIONS DE CHARGES | | 12 961 | | | | | 12 961 | |
| 6419 | Remboursements sur rémunérations du personnel | | 12 961 | | | | | 12 961 | |
| 70 | PRODUITS DES SERVICES, DU DOMAINE ET VENTES DIVERSES | 54 499 948 | 4 318 776 | | | | | 58 818 724 | |
| 70688 | Autres prestations de services | 1 000 000 | | | | | | 1 000 000 | |
| 7078 | Autres marchandises | | 4 318 776 | | | | | 4 318 776 | |
| 70874 | Remboursement de frais par la caisse des écoles | 53 499 948 | | | | | | 53 499 948 | |
| 75 | AUTRES PRODUITS DE GESTION COURANTE | 26 933 676 | 1 495 800 | | | | | 28 429 476 | |
| 752 | Revenus des immeubles | 26 933 676 | 1 495 800 | | | | | 28 429 476 | |
| | Restes à réaliser au 31/12 | | | | | | | | |
| | SOLDE (3) | -877 668 231 | -1 279 011 688 | -9 000 000 | | 108 640 | | -2 165 571 279 | |
| | | | | | | | | | |
| | | Sous-fonction 21 Enseignement du premier degré | | | Sous-fonction 25 Services annexes de l'enseignement | | | | |
| (2) | Libellé | 211 Ecoles maternelles | 212 Ecoles primaires | 213 Classes regroupées | 251 Hébergement et restauration scolaire | 252 Transports scolaires | 253 Sport scolaire | 254 Médecine scolaire | 255 Classes de découverte et autres services annexes de l'enseignement |
| | DEPENSES | 260 328 931 | 58 474 411 | 966 035 883 | | | | | |
| | Réalisations | 260 328 931 | 58 474 411 | 965 415 674 | | | | | |
| 011 | CHARGES A CARACTERE GENERAL | 199 148 | | 440 713 240 | | | | | |
| 60611 | Eau et assainissement | | | 20 200 080 | | | | | |
| 60612 | Energie et électricité | | | 62 825 997 | | | | | |
| 60623 | Alimentation | | | 1 492 480 | | | | | |
| 60628 | Autres fournitures non stockées | 199 148 | | 1 515 355 | | | | | |
| 60631 | Fournitures d'entretien | | | 1 289 | | | | | |
| 60632 | Fournitures de petit équipement | | | 10 363 014 | | | | | |
| 6064 | Fournitures administratives | | | 15 095 | | | | | |
| 6067 | Fournitures scolaires | | | 35 362 209 | | | | | |
| 61521 | Entretien et réparations Terrains | | | 14 952 215 | | | | | |
| 61522 | Entretien et réparations Bâtiments | | | 124 305 146 | | | | | |

| | |
|--|-------------|
| IV - ANNEXES | IV |
| ELEMENTS DU BILAN | |
| PRESENTATION CROISEE PAR FONCTION (1) - DETAIL FONCTIONNEMENT | A1.1 |

FONCTION 2 - ENSEIGNEMENT - FORMATION

| | | | | | | | | |
|------------|--|---------------------|--------------------|---------------------|--|--|--|--|
| 61558 | Entretien et réparations Autres biens mobiliers | | | 12 645 295 | | | | |
| 6156 | Maintenance | | | 6 321 383 | | | | |
| 617 | Etudes et recherches | | | 602 080 | | | | |
| 6188 | Autres frais divers | | | 28 706 976 | | | | |
| 6261 | Frais d'affranchissement | | | 29 820 | | | | |
| 6262 | Frais de télécommunications | | | 4 435 427 | | | | |
| 6282 | Frais de gardiennage (églises, forêt, bois communaux) | | | 13 921 482 | | | | |
| 6283 | Frais de nettoyage des locaux | | | 92 620 276 | | | | |
| 62874 | Remboursement de frais à la caisse des écoles | | | 10 397 621 | | | | |
| | CHARGES DE PERSONNEL ET FRAIS ASSIMILES | | | | | | | |
| 012 | | 260 129 783 | 58 474 411 | 457 452 434 | | | | |
| | Nbi, supplément familial de traitement et indemnité de résidence | 5 037 125 | 1 197 096 | 9 165 749 | | | | |
| 64131 | Rémunération personnel non titulaire | 155 779 688 | 36 927 229 | 281 705 660 | | | | |
| 64138 | Autres Indemnités personnel non titulaire | 25 109 232 | 3 248 697 | 34 409 712 | | | | |
| 64511 | Cotisations CAFAT | 61 026 257 | 14 322 702 | 109 368 962 | | | | |
| 64512 | Cotisations mutuelles | 2 589 829 | 597 908 | 4 902 441 | | | | |
| 6453 | Cotisations aux caisses de retraite | 10 373 652 | 2 145 779 | 17 616 910 | | | | |
| 6488 | Autres charges | 214 000 | 35 000 | 283 000 | | | | |
| 65 | AUTRES CHARGES DE GESTION COURANTE | | | 67 250 000 | | | | |
| 65733 | Subventions de fonctionnement aux Provinces | | | 55 250 000 | | | | |
| 657361 | Subventions de fonctionnement Caisse des écoles | | | 12 000 000 | | | | |
| | Restes à réaliser au 31/12 | | | 620 209 | | | | |
| | RECETTES | 6 500 | 1 495 800 | 4 325 237 | | | | |
| | Réalisations | 6 500 | 1 495 800 | 4 325 237 | | | | |
| 013 | ATTENUATIONS DE CHARGES | 6 500 | | 6 461 | | | | |
| 6419 | Remboursements sur rémunérations du personnel | 6 500 | | 6 461 | | | | |
| 70 | PRODUITS DES SERVICES, DU DOMAINE ET VENTES DIVERSES | | | 4 318 776 | | | | |
| 7078 | Autres marchandises | | | 4 318 776 | | | | |
| 75 | AUTRES PRODUITS DE GESTION COURANTE | | 1 495 800 | | | | | |
| 752 | Revenus des immeubles | | 1 495 800 | | | | | |
| | Restes à réaliser au 31/12 | | | | | | | |
| | SOLDE (3) | -260 322 431 | -56 978 611 | -961 710 646 | | | | |

(1) La production de cet état est obligatoire pour les communes de 3 500 habitants et plus, les groupements comprenant au moins une telle commune, leurs établissements et services administratifs hormis les caisses des écoles et les services à activité unique érigés en établissement public ou budget annexe (L. 2312-3, R. 2311-1 et R. 2311-10). Dans les communes de 3 500 habitants et plus, le croisement par fonction est fait à un chiffre (correspondant à la fonction). Dans les communes de 10 000 habitants et plus, le croisement par fonction est fait au niveau le plus détaillé de la nomenclature fonctionnelle (sous-fonction ou rubrique). Les groupements et leurs établissements publics suivent les règles de production et de présentation applicables à la commune membre comptant le plus grand nombre d'habitants (articles L. 5211-36 a1 et R. 5211-14 +L. 5711-1 et R. 5711-2 du CGCT).

(2) Le croisement par nature est fait au niveau de chacun des articles budgétaires.

(3) Le solde correspond à la différence entre les recettes et les dépenses. Les dépenses et les recettes correspondent à la somme des dépenses et des réalisations ainsi que des restes à réaliser et des reports (ligne budgétaire 001 et 002). Les lignes reports 001 et 002 apparaissent à la colonne 01-Non ventilables.

| | |
|--|-------------|
| IV - ANNEXES | IV |
| ELEMENTS DU BILAN | |
| PRESENTATION CROISEE PAR FONCTION (1) - DETAIL FONCTIONNEMENT | A1.1 |

FONCTION 3 - CULTURE

| (2) | Libellé | 30 Services communs | 31 Expression artistique | 32 Conservation et diffusion des patrimoines | 33 Action culturelle | Total |
|------------|--|---------------------|--------------------------|--|----------------------|---------------------|
| | DEPENSES | 239 328 082 | 44 859 388 | 412 803 244 | 47 079 259 | 744 069 973 |
| | Réalisations | 239 328 082 | 44 758 318 | 411 558 894 | 47 079 259 | 742 724 553 |
| 011 | CHARGES A CARACTERE GENERAL | 2 326 097 | 2 721 576 | 54 747 652 | 25 929 259 | 85 724 584 |
| 60623 | Alimentation | 114 273 | | | 112 185 | 226 458 |
| 60632 | Fournitures de petit équipement | 961 200 | 456 880 | | 139 479 | 1 557 559 |
| 6064 | Fournitures administratives | 14 683 | | | | 14 683 |
| 6065 | Livres, disques, cassettes (bibliothèque & médiathèque) | | | 6 711 137 | | 6 711 137 |
| 6068 | Autres matières et fournitures | 329 362 | 599 499 | 1 150 523 | 57 304 | 2 136 688 |
| 6132 | Locations immobilières | 5 250 | | | 1 603 044 | 1 608 294 |
| 6135 | Locations mobilières | -39 750 | | 500 000 | 289 910 | 750 160 |
| 61521 | Entretien et réparations Terrains | | | 176 792 | 9 010 | 185 802 |
| 61522 | Entretien et réparations Bâtiments | | 303 892 | 3 954 731 | 1 752 874 | 6 011 497 |
| 61558 | Entretien et réparations Autres biens mobiliers | 400 000 | 603 067 | 1 529 976 | 654 249 | 3 187 292 |
| 6156 | Maintenance | | 391 506 | 3 253 031 | 993 641 | 4 638 178 |
| 6161 | PRIMES D'ASSURANCES MULTIRISQUES | 127 175 | | | | 127 175 |
| 6182 | Documentation générale et technique | | | 9 349 951 | | 9 349 951 |
| 6188 | Autres frais divers | 269 659 | | 4 764 470 | 16 844 383 | 21 878 512 |
| 6232 | Fêtes et cérémonies | | | 70 195 | | 70 195 |
| 6236 | Catalogues et imprimés | | 366 732 | 556 691 | | 923 423 |
| 6238 | Divers | 144 245 | | 620 854 | | 765 099 |
| 6248 | Divers | | | | 77 250 | 77 250 |
| 6282 | Frais de gardiennage (églises, forêt, bois communaux) | | | 14 986 763 | 1 655 392 | 16 642 155 |
| 6283 | Frais de nettoyage des locaux | | | 7 122 538 | 1 740 538 | 8 863 076 |
| 012 | CHARGES DE PERSONNEL ET FRAIS ASSIMILES | 147 696 985 | 42 036 742 | 296 622 287 | | 486 356 014 |
| 64111 | Rémunération principale personnel titulaire | 36 384 764 | 6 207 166 | 101 070 591 | | 143 662 521 |
| 64112 | Nbi, supplément familial de traitement et indemnité de résidence | 2 840 719 | 847 592 | 6 240 215 | | 9 928 526 |
| 64118 | Autres indemnités personnel titulaire | 5 902 124 | 739 918 | 10 985 782 | | 17 627 824 |
| 64131 | Rémunération personnel non titulaire | 51 567 074 | 19 845 482 | 85 576 763 | | 156 989 319 |
| 64138 | Autres Indemnités personnel non titulaire | 10 815 425 | 2 658 782 | 11 316 126 | | 24 790 333 |
| 64511 | Cotisations CAFAT | 19 191 969 | 7 416 377 | 32 956 665 | | 59 565 011 |
| 64512 | Cotisations mutuelles | 1 279 750 | 578 235 | 2 705 780 | | 4 563 765 |
| 6453 | Cotisations aux caisses de retraite | 17 996 518 | 3 680 445 | 43 768 396 | | 65 445 359 |
| 6472 | Prestations familiales directes | 1 628 642 | 34 745 | 1 794 969 | | 3 458 356 |
| 6488 | Autres charges | 90 000 | 28 000 | 207 000 | | 325 000 |
| 65 | AUTRES CHARGES DE GESTION COURANTE | 89 305 000 | | 60 000 000 | 21 150 000 | 170 455 000 |
| 6554 | Contributions aux organismes de regroupement | | | 60 000 000 | | 60 000 000 |
| 65737 | Subventions de fonctionnement aux autres établissements publics | | | | 21 150 000 | 21 150 000 |
| 6574 | Subventions de fonctionnement aux associations & autres personnes de droit privé | 89 305 000 | | | | 89 305 000 |
| 67 | CHARGES EXCEPTIONNELLES | | | 188 955 | | 188 955 |
| 6714 | Charges exceptionnelles sur bourses et prix | | | 188 955 | | 188 955 |
| | Restes à réaliser au 31/12 | | 101 070 | 1 244 350 | | 1 345 420 |
| | RECETTES | | 5 407 371 | 19 982 200 | | 25 389 571 |
| | Réalisations | | 5 407 371 | 19 982 200 | | 25 389 571 |
| 70 | PRODUITS DES SERVICES, DU DOMAINE ET VENTES DIVERSES | | 899 500 | 3 082 200 | | 3 981 700 |
| 7062 | Redevances et droits des services à caractère culturel | | 899 500 | 2 383 400 | | 3 282 900 |
| 7078 | Autres marchandises | | | 698 800 | | 698 800 |
| 75 | AUTRES PRODUITS DE GESTION COURANTE | | 4 507 871 | 2 500 000 | | 7 007 871 |
| 752 | Revenus des immeubles | | 4 507 871 | 2 500 000 | | 7 007 871 |
| 77 | PRODUITS EXCEPTIONNELS | | | 14 400 000 | | 14 400 000 |
| 7788 | Produits exceptionnels divers | | | 14 400 000 | | 14 400 000 |
| | Restes à réaliser au 31/12 | | | | | |
| | SOLDE (3) | -239 328 082 | -39 452 017 | -392 821 044 | -47 079 259 | -718 680 402 |

| (2) | Libellé | Sous-fonction 31 Expression artistique | | | | Sous-fonction 32 Conservation et diffusion des patrimoines | | | |
|------------|---|--|---|-------------------|--|--|--------------------|-------------------|--------------------------------------|
| | | 311 Expression musicale, lyrique et chorégraphique | 312 Arts plastiques et autres activités artistiques | 313 Théâtres | 314 Cinémas et autres salles de spectacles | 321 Bibliothèques et médiathèques | 322 Musées | 323 Archives | 324 Entretien du patrimoine culturel |
| | DEPENSES | 1 571 695 | 961 442 | 42 036 742 | 289 509 | 240 425 927 | 137 044 272 | 34 810 785 | 522 260 |
| | Réalisations | 1 470 625 | 961 442 | 42 036 742 | 289 509 | 240 425 927 | 135 799 922 | 34 810 785 | 522 260 |
| 011 | CHARGES A CARACTERE GENERAL | 1 470 625 | 961 442 | | 289 509 | 25 443 626 | 19 759 960 | 9 021 806 | 522 260 |
| 60632 | Fournitures de petit équipement | 456 880 | | | | | | | |
| 6065 | Livres, disques, cassettes (bibliothèque & médiathèque) | | | | | 6 711 137 | | | |
| 6068 | Autres matières et fournitures | 103 789 | 495 710 | | | 474 446 | 151 315 | 524 762 | |
| 6135 | Locations mobilières | | | | | | | | 500 000 |
| 61521 | Entretien et réparations Terrains | | | | | | 176 792 | | |
| 61522 | Entretien et réparations Bâtiments | 92 850 | | | 211 042 | 1 754 045 | 2 200 686 | | |
| 61558 | Entretien et réparations Autres biens mobiliers | 504 067 | 99 000 | | | 142 760 | 1 387 216 | | |
| 6156 | Maintenance | 313 039 | | | 78 467 | 778 333 | 2 452 438 | | 22 260 |
| 6182 | Documentation générale et technique | | | | | 1 493 498 | | 7 856 453 | |
| 6188 | Autres frais divers | | | | | 817 880 | 3 305 999 | 640 591 | |
| 6232 | Fêtes et cérémonies | | | | | | 70 195 | | |

| | |
|--|-------------|
| IV - ANNEXES | IV |
| ELEMENTS DU BILAN | |
| PRESENTATION CROISEE PAR FONCTION (1) - DETAIL FONCTIONNEMENT | A1.1 |

FONCTION 3 - CULTURE

| | | | | | | | | | | |
|------------|--|--|-------------------|------------------|--------------------|-------------------|---------------------|---------------------|--------------------|------------------|
| 6236 | Catalogues et imprimés | | 366 732 | | | | 556 691 | | | |
| 6238 | Divers | | | | | 620 854 | | | | |
| 6282 | Frais de gardiennage (églises, forêt, bois communaux) | | | | | 9 330 753 | 5 656 010 | | | |
| 6283 | Frais de nettoyage des locaux | | | | | 3 319 920 | 3 802 618 | | | |
| 012 | CHARGES DE PERSONNEL ET FRAIS ASSIMILES | | | | | 42 036 742 | 214 793 346 | 56 039 962 | 25 788 979 | |
| 64111 | Rémunération principale personnel titulaire Nbi, supplément familial de traitement et indemnité de résidence | | 6 207 166 | | | 66 964 524 | 17 210 024 | | 16 896 043 | |
| 64112 | Autres indemnités personnel titulaire | | 847 592 | | | 4 477 549 | 1 221 424 | | 541 242 | |
| 64118 | Rémunération personnel non titulaire | | 739 918 | | | 7 547 722 | 2 239 221 | | 1 198 839 | |
| 64131 | Autres Indemnités personnel non titulaire | | 19 845 482 | | | 67 507 755 | 17 772 987 | | 296 021 | |
| 64138 | Cotisations CAFAT | | 2 658 782 | | | 8 922 590 | 2 393 536 | | | |
| 64511 | Cotisations mutuelles | | 7 416 377 | | | 26 199 188 | 6 659 535 | | 97 942 | |
| 64512 | Cotisations aux caisses de retraite | | 578 235 | | | 1 963 054 | 440 377 | | 302 349 | |
| 6453 | Prestations familiales directes | | 3 680 445 | | | 29 474 241 | 7 861 666 | | 6 432 489 | |
| 6472 | Autres charges | | 34 745 | | | 1 556 723 | 214 192 | | 24 054 | |
| 6488 | | | 28 000 | | | 180 000 | 27 000 | | | |
| 65 | AUTRES CHARGES DE GESTION COURANTE | | | | | | | 60 000 000 | | |
| 6554 | Contributions aux organismes de regroupement | | | | | | | 60 000 000 | | |
| 67 | CHARGES EXCEPTIONNELLES | | | | | | | 188 955 | | |
| 6714 | Charges exceptionnelles sur bourses et prix | | | | | | 188 955 | | | |
| | Restes à réaliser au 31/12 | | 101 070 | | | | | 1 244 350 | | |
| | RECETTES | | 882 500 | 4 435 591 | 89 280 | 306 800 | 17 175 400 | | 2 500 000 | |
| | Réalisations | | 882 500 | 4 435 591 | 89 280 | 306 800 | 17 175 400 | | 2 500 000 | |
| 70 | PRODUITS DES SERVICES, DU DOMAINE ET VENTES DIVERSES | | 882 500 | 17 000 | | 306 800 | 2 775 400 | | | |
| 7062 | Redevances et droits des services à caractère culturel | | 882 500 | 17 000 | | | 2 383 400 | | | |
| 7078 | Autres marchandises | | | | | 306 800 | 392 000 | | | |
| 75 | AUTRES PRODUITS DE GESTION COURANTE | | | 4 418 591 | 89 280 | | | | 2 500 000 | |
| 752 | Revenus des immeubles | | | 4 418 591 | 89 280 | | | | 2 500 000 | |
| 77 | PRODUITS EXCEPTIONNELS | | | | | | | 14 400 000 | | |
| 7788 | Produits exceptionnels divers | | | | | | | 14 400 000 | | |
| | Restes à réaliser au 31/12 | | | | | | | | | |
| | SOLDE (3) | | -1 571 695 | -78 942 | -37 601 151 | -200 229 | -240 119 127 | -119 868 872 | -34 810 785 | 1 977 740 |

(1) La production de cet état est obligatoire pour les communes de 3 500 habitants et plus, les groupements comprenant au moins une telle commune, leurs établissements et services administratifs hormis les caisses des écoles et les services à activité unique érigés en établissement public ou budget annexe (L. 2312-3, R. 2311-1 et R. 2311-10. Dans les communes de 3 500 habitants et plus, le croisement par fonction est fait à un chiffre (correspondant à la fonction). Dans les communes de 10 000 habitants et plus, le croisement par fonction est fait au niveau le plus détaillé de la nomenclature fonctionnelle (sous-fonction ou rubrique). Les groupements et leurs établissements publics suivent les règles de production et de présentation applicables à la commune membre comptant le plus grand nombre d'habitants (articles L. 5211-36 a1 et R. 5211-14 +L. 5711-1 et R. 5711-2 du CGCT).

(2) Le croisement par nature est fait au niveau de chacun des articles budgétaires.

(3) Le solde correspond à la différence entre les recettes et les dépenses. Les dépenses et les recettes correspondent à la somme des dépenses et des réalisations ainsi que des restes à réaliser et des reports (ligne budgétaire 001 et 002). Les lignes reports 001 et 002 apparaissent à la colonne 01-Non ventilables.

| | |
|---|------|
| IV - ANNEXES | IV |
| ELEMENTS DU BILAN | |
| PRESENTATION CROISEE PAR FONCTION (1) - DETAIL FONCTIONNEMENT | A1.1 |

FONCTION 4 - SPORT ET JEUNESSE

| (2) | Libellé | 40 Services communs | 41 Sports | 42 Jeunesse | Total |
|------------|--|---------------------|---------------------|---------------------|---------------------|
| | DEPENSES | 295 266 140 | 295 669 300 | 231 898 819 | 822 834 259 |
| | Réalisations | 295 205 756 | 295 669 300 | 230 567 842 | 821 442 898 |
| 011 | CHARGES A CARACTERE GENERAL | 179 197 927 | 158 727 449 | 130 448 814 | 468 374 190 |
| 60611 | Eau et assainissement | 39 375 119 | | | 39 375 119 |
| 60612 | Energie et électricité | 61 800 000 | | | 61 800 000 |
| 60622 | Carburants | | 13 493 000 | | 13 493 000 |
| 60623 | Alimentation | 363 744 | | 4 837 909 | 5 201 653 |
| 60624 | Produits de traitement | | 5 299 | | 5 299 |
| 60628 | Autres fournitures non stockées | 19 274 | 8 687 641 | 372 506 | 9 079 421 |
| 60631 | Fournitures d'entretien | 248 992 | 870 971 | 21 133 | 1 141 096 |
| 60632 | Fournitures de petit équipement | 3 512 435 | 1 710 177 | 1 798 340 | 7 020 952 |
| 60636 | Vêtements de travail | | 210 524 | | 210 524 |
| 6068 | Autres matières et fournitures | | 833 899 | 994 655 | 1 828 554 |
| 6078 | Autres marchandises | 2 681 831 | | | 2 681 831 |
| 611 | Contrats de prestations de services | 4 066 425 | 18 424 387 | | 22 490 812 |
| 6132 | Locations immobilières | | | 12 000 | 12 000 |
| 6135 | Locations mobilières | 269 664 | | 1 368 485 | 1 638 149 |
| 61521 | Entretien et réparations Terrains | 824 735 | 19 990 887 | 1 212 296 | 22 027 918 |
| 61522 | Entretien et réparations Bâtiments | 2 521 937 | 37 480 166 | 2 993 308 | 42 995 411 |
| 61558 | Entretien et réparations Autres biens mobiliers | 3 702 585 | 21 110 037 | 694 809 | 25 507 431 |
| 6156 | Maintenance | 8 074 375 | 20 193 298 | 2 228 988 | 30 496 661 |
| 6161 | PRIMES D'ASSURANCES MULTIRISQUES | | | 3 025 110 | 3 025 110 |
| 617 | Etudes et recherches | 246 450 | | | 246 450 |
| 6188 | Autres frais divers | 24 489 715 | 15 717 163 | 76 470 166 | 116 677 044 |
| 6228 | Divers | 332 210 | | | 332 210 |
| 6232 | Fêtes et cérémonies | 178 776 | | 11 237 121 | 11 415 897 |
| 6236 | Catalogues et imprimés | 114 500 | | | 114 500 |
| 6248 | Divers | | | 9 803 120 | 9 803 120 |
| 6282 | Frais de gardiennage (églises, forêt, bois communaux) | 8 000 419 | | 1 087 007 | 9 087 426 |
| 6283 | Frais de nettoyage des locaux | 18 374 741 | | 12 291 861 | 30 666 602 |
| | CHARGES DE PERSONNEL ET FRAIS ASSIMILES | 106 007 829 | 136 941 851 | 73 593 170 | 316 542 850 |
| 64111 | Rémunération principale personnel titulaire | 21 549 926 | 12 579 638 | 21 090 471 | 55 220 035 |
| 64112 | Nbi, supplément familial de traitement et indemnité de résidence | 2 240 137 | 2 853 893 | 1 547 302 | 6 641 332 |
| 64118 | Autres indemnités personnel titulaire | 3 566 441 | 1 704 977 | 2 094 984 | 7 366 402 |
| 64131 | Rémunération personnel non titulaire | 43 207 446 | 71 733 559 | 23 937 387 | 138 878 392 |
| 64138 | Autres Indemnités personnel non titulaire | 4 489 026 | 10 422 017 | 3 876 160 | 18 787 203 |
| 64511 | Cotisations CAFAT | 17 822 170 | 27 072 532 | 9 551 747 | 54 446 449 |
| 64512 | Cotisations mutuelles | 1 274 498 | 1 063 358 | 585 926 | 2 923 782 |
| 6453 | Cotisations aux caisses de retraite | 11 127 791 | 9 455 877 | 9 642 985 | 30 226 653 |
| 6472 | Prestations familiales directes | 569 394 | | 1 190 208 | 1 759 602 |
| 6488 | Autres charges | 161 000 | 56 000 | 76 000 | 293 000 |
| 65 | AUTRES CHARGES DE GESTION COURANTE | 10 000 000 | | 26 000 000 | 36 000 000 |
| 6574 | Subventions de fonctionnement aux associations & autres personnes de droit privé | 10 000 000 | | 26 000 000 | 36 000 000 |
| 67 | CHARGES EXCEPTIONNELLES | | | 525 858 | 525 858 |
| 6714 | Charges exceptionnelles sur bourses et prix | | | 525 858 | 525 858 |
| | Restes à réaliser au 31/12 | 60 384 | | 1 330 977 | 1 391 361 |
| | RECETTES | 8 479 | 97 241 180 | | 97 249 659 |
| | Réalisations | 8 479 | 97 241 180 | | 97 249 659 |
| 013 | ATTENUATIONS DE CHARGES | 8 479 | 8 110 | | 16 589 |
| 6419 | Remboursements sur rémunérations du personnel | 8 479 | 8 110 | | 16 589 |
| 70 | PRODUITS DES SERVICES, DU DOMAINE ET VENTES DIVERSES | | 66 832 620 | | 66 832 620 |
| 70631 | Redevances et droits des services à caractère sportif | | 57 774 370 | | 57 774 370 |
| 7078 | Autres marchandises | | 9 058 250 | | 9 058 250 |
| 75 | AUTRES PRODUITS DE GESTION COURANTE | | 30 400 450 | | 30 400 450 |
| 752 | Revenus des immeubles | | 30 400 450 | | 30 400 450 |
| | Restes à réaliser au 31/12 | | | | |
| | SOLDE (3) | -295 257 661 | -198 428 120 | -231 898 819 | -725 584 600 |

| (2) | Libellé | Sous-fonction 41 Sports | | | | Sous-fonction 42 Jeunesse | | |
|------------|---|-------------------------------|-------------------|--------------------|--|------------------------------|------------------------|--------------------------------------|
| | | 411 Salles de sport, gymnases | 412 Stades | 413 Piscines | 414 Autres équipements sportifs ou de loisir | 415 Manifestations sportives | 421 Centres de loisirs | 422 Autres activités pour les jeunes |
| | DEPENSES | 29 412 451 | 40 543 639 | 210 441 043 | 15 272 167 | | | 231 898 819 |
| | Réalisations | 29 412 451 | 40 543 639 | 210 441 043 | 15 272 167 | | | 230 567 842 |
| 011 | CHARGES A CARACTERE GENERAL | 29 412 451 | 24 568 078 | 92 883 760 | 11 863 160 | | | 130 448 814 |
| 60622 | Carburants | | | 13 493 000 | | | | |
| 60623 | Alimentation | | | 5 299 | | | | |
| 60624 | Produits de traitement | | | 8 687 641 | | | | 4 837 909 |
| 60628 | Autres fournitures non stockées | | | 10 626 | | | | 372 506 |
| 60631 | Fournitures d'entretien | 75 038 | 785 307 | 10 626 | | | | 21 133 |
| 60632 | Fournitures de petit équipement | 158 783 | 598 831 | 781 627 | 170 936 | | | 1 798 340 |
| 60636 | Vêtements de travail | | | 210 524 | | | | |
| 6068 | Autres matières et fournitures | | | 833 899 | | | | 994 655 |
| 611 | Contrats de prestations de services | | | 18 424 387 | | | | |
| 6132 | Locations immobilières | | | | | | | 12 000 |
| 6135 | Locations mobilières | | | | | | | 1 368 485 |
| 61521 | Entretien et réparations Terrains | 1 213 240 | 10 678 412 | | 8 099 235 | | | 1 212 296 |
| 61522 | Entretien et réparations Bâtiments | 22 146 466 | 7 756 330 | 6 037 812 | 1 539 558 | | | 2 993 308 |
| 61558 | Entretien et réparations Autres biens mobiliers | | 1 498 623 | 19 611 414 | | | | 694 809 |

| | |
|--|-------------|
| IV - ANNEXES | IV |
| ELEMENTS DU BILAN | |
| PRESENTATION CROISEE PAR FONCTION (1) - DETAIL FONCTIONNEMENT | A1.1 |

FONCTION 4 - SPORT ET JEUNESSE

| | | | | | | | |
|------------|--|--------------------|--------------------|---------------------|--------------------|--|---------------------|
| 6156 | Maintenance | 1 203 027 | 181 170 | 18 591 268 | 217 833 | | 2 228 988 |
| 6161 | PRIMES D'ASSURANCES MULTIRISQUES | | | | | | 3 025 110 |
| 6188 | Autres frais divers | 4 615 897 | 3 069 405 | 6 196 263 | 1 835 598 | | 76 470 166 |
| 6232 | Fêtes et cérémonies | | | | | | 11 237 121 |
| 6248 | Divers | | | | | | 9 803 120 |
| 6282 | Frais de gardiennage (églises, forêt, bois communaux) | | | | | | 1 087 007 |
| 6283 | Frais de nettoyage des locaux | | | | | | 12 291 861 |
| 012 | CHARGES DE PERSONNEL ET FRAIS ASSIMILES | | 15 975 561 | 117 557 283 | 3 409 007 | | 73 593 170 |
| 64111 | Rémunération principale personnel titulaire Nbi, supplément familial de traitement et indemnité de résidence | | | 12 579 638 | | | 21 090 471 |
| 64112 | Autres indemnités personnel titulaire | | 334 394 | 2 419 125 | 100 374 | | 1 547 302 |
| 64131 | Rémunération personnel non titulaire | | 9 879 836 | 59 881 702 | 1 972 021 | | 23 937 387 |
| 64138 | Autres Indemnités personnel non titulaire | | 991 753 | 9 077 407 | 352 857 | | 3 876 160 |
| 64511 | Cotisations CAFAT | | 3 907 717 | 22 341 772 | 823 043 | | 9 551 747 |
| 64512 | Cotisations mutuelles | | 193 939 | 834 058 | 35 361 | | 585 926 |
| 6453 | Cotisations aux caisses de retraite | | 646 922 | 8 683 604 | 125 351 | | 9 642 985 |
| 6472 | Prestations familiales directes | | | | | | 1 190 208 |
| 6488 | Autres charges | | 21 000 | 35 000 | | | 76 000 |
| 65 | AUTRES CHARGES DE GESTION COURANTE | | | | | | 26 000 000 |
| 6574 | Subventions de fonctionnement aux associations & autres personnes de droit privé | | | | | | 26 000 000 |
| 67 | CHARGES EXCEPTIONNELLES | | | | | | 525 858 |
| 6714 | Charges exceptionnelles sur bourses et prix | | | | | | 525 858 |
| | Restes à réaliser au 31/12 | | | | | | 1 330 977 |
| | RECETTES | 5 649 750 | 7 748 000 | 80 305 820 | 3 537 610 | | |
| | Réalisations | 5 649 750 | 7 748 000 | 80 305 820 | 3 537 610 | | |
| 013 | ATTENUATIONS DE CHARGES | | | | 8 110 | | |
| 6419 | Remboursements sur rémunérations du personnel | | | | 8 110 | | |
| 70 | PRODUITS DES SERVICES, DU DOMAINE ET VENTES DIVERSES | | | 66 832 620 | | | |
| 70631 | Redevances et droits des services à caractère sportif | | | 57 774 370 | | | |
| 7078 | Autres marchandises | | | 9 058 250 | | | |
| 75 | AUTRES PRODUITS DE GESTION COURANTE | 5 649 750 | 7 748 000 | 13 473 200 | 3 529 500 | | |
| 752 | Revenus des immeubles | 5 649 750 | 7 748 000 | 13 473 200 | 3 529 500 | | |
| | Restes à réaliser au 31/12 | | | | | | |
| | SOLDE (3) | -23 762 701 | -32 795 639 | -130 135 223 | -11 734 557 | | -231 898 819 |

(1) La production de cet état est obligatoire pour les communes de 3 500 habitants et plus, les groupements comprenant au moins une telle commune, leurs établissements et services administratifs hormis les caisses des écoles et les services à activité unique érigés en établissement public ou budget annexe (L. 2312-3, R. 2311-1 et R. 2311-10). Dans les communes de 3 500 habitants et plus, le croisement par fonction est fait à un chiffre (correspondant à la fonction). Dans les communes de 10 000 habitants et plus, le croisement par fonction est fait au niveau le plus détaillé de la nomenclature fonctionnelle (sous-fonction ou rubrique). Les groupements et leurs établissements publics suivent les règles de production et de présentation applicables à la commune membre comptant le plus grand nombre d'habitants (articles L. 5211-36 a1 et R. 5211-14 +L. 5711-1 et R. 5711-2 du CGCT).

(2) Le croisement par nature est fait au niveau de chacun des articles budgétaires.

(3) Le solde correspond à la différence entre les recettes et les dépenses. Les dépenses et les recettes correspondent à la somme des dépenses et des réalisations ainsi que des restes à réaliser et des reports (ligne budgétaire 001 et 002). Les lignes reports 001 et 002 apparaissent à la colonne 01-Non ventilables.

| | |
|---|------|
| IV - ANNEXES | IV |
| ELEMENTS DU BILAN | |
| PRESENTATION CROISEE PAR FONCTION (1) - DETAIL FONCTIONNEMENT | A1.1 |

FONCTION 5 - INTERVENTIONS SOCIALES ET SANTE

| (2) | Libellé | 51 Santé | 52 Interventions sociales | Total |
|-----------------------------------|--|--------------------|---------------------------|---------------------|
| DEPENSES | | 11 864 588 | 893 274 325 | 905 138 913 |
| Réalisations | | 11 864 588 | 893 274 325 | 905 138 913 |
| 011 | CHARGES A CARACTERE GENERAL | | 71 878 421 | 71 878 421 |
| 60612 | Energie et électricité | | 37 298 | 37 298 |
| 60622 | Carburants | | 26 030 | 26 030 |
| 60623 | Alimentation | | 4 099 109 | 4 099 109 |
| 60628 | Autres fournitures non stockées | | 2 930 369 | 2 930 369 |
| 60632 | Fournitures de petit équipement | | 1 094 218 | 1 094 218 |
| 6068 | Autres matières et fournitures | | 285 175 | 285 175 |
| 6132 | Locations immobilières | | 14 400 | 14 400 |
| 6135 | Locations mobilières | | 4 570 991 | 4 570 991 |
| 61522 | Entretien et réparations Bâtiments | | 799 849 | 799 849 |
| 61558 | Entretien et réparations Autres biens mobiliers | | 138 400 | 138 400 |
| 6188 | Autres frais divers | | 28 502 580 | 28 502 580 |
| 6232 | Fêtes et cérémonies | | 8 649 489 | 8 649 489 |
| 6248 | Divers | | 9 283 626 | 9 283 626 |
| 6262 | Frais de télécommunications | | 2 850 236 | 2 850 236 |
| 6282 | Frais de gardiennage (églises, forêt, bois communaux) | | 8 596 651 | 8 596 651 |
| 012 | CHARGES DE PERSONNEL ET FRAIS ASSIMILES | | 385 834 404 | 385 834 404 |
| 64111 | Rémunération principale personnel titulaire | | 148 751 683 | 148 751 683 |
| 64112 | Nbi, supplément familial de traitement et indemnité de résidence | | 7 792 894 | 7 792 894 |
| 64118 | Autres indemnités personnel titulaire | | 14 737 789 | 14 737 789 |
| 64131 | Rémunération personnel non titulaire | | 94 680 947 | 94 680 947 |
| 64138 | Autres Indemnités personnel non titulaire | | 11 907 910 | 11 907 910 |
| 64511 | Cotisations CAFAT | | 36 026 529 | 36 026 529 |
| 64512 | Cotisations mutuelles | | 3 889 724 | 3 889 724 |
| 6453 | Cotisations aux caisses de retraite | | 63 146 841 | 63 146 841 |
| 6472 | Prestations familiales directes | | 4 485 087 | 4 485 087 |
| 6488 | Autres charges | | 415 000 | 415 000 |
| 65 | AUTRES CHARGES DE GESTION COURANTE | 11 864 588 | 435 561 500 | 447 426 088 |
| 657362 | Subventions de fonctionnement CCAS | | 424 964 500 | 424 964 500 |
| 6574 | Subventions de fonctionnement aux associations & autres personnes de droit privé | 11 864 588 | 10 597 000 | 22 461 588 |
| Restes à réaliser au 31/12 | | | | |
| RECETTES | | | 33 392 744 | 33 392 744 |
| Réalisations | | | 33 392 744 | 33 392 744 |
| 013 | ATTENUATIONS DE CHARGES | | 118 200 | 118 200 |
| 6419 | Remboursements sur rémunérations du personnel | | 118 200 | 118 200 |
| 70 | PRODUITS DES SERVICES, DU DOMAINE ET VENTES DIVERSES | | 1 000 000 | 1 000 000 |
| 70688 | Autres prestations de services | | 1 000 000 | 1 000 000 |
| 74 | DOTATIONS, SUBVENTIONS ET PARTICIPATIONS OU SUBVENTION D'EXPLOITATION | | 16 767 064 | 16 767 064 |
| 74718 | Autres participations Etat | | 4 767 064 | 4 767 064 |
| 7473 | Subventions et participations Provinces | | 12 000 000 | 12 000 000 |
| 75 | AUTRES PRODUITS DE GESTION COURANTE | | 15 507 480 | 15 507 480 |
| 752 | Revenus des immeubles | | 15 507 480 | 15 507 480 |
| Restes à réaliser au 31/12 | | | | |
| SOLDE (3) | | -11 864 588 | -859 881 581 | -871 746 169 |

| (2) | Libellé | Sous-fonction 51 Santé | | | Sous-fonction 52 Interventions sociales | | | | |
|---------------------|--|------------------------|--|-------------------------------------|---|--|--|---|---------------------|
| | | 510 Services communs | 511 Dispensaires et autres établissements sanitaires | 512 Actions de prévention sanitaire | 520 Services communs | 521 Services à caractère social pour handicapés et inadaptés | 522 Actions en faveur de l'enfance et de l'adolescence | 523 Actions en faveur des personnes en difficulté | 524 Autres services |
| DEPENSES | | | | 11 864 588 | 747 761 252 | | | 145 513 073 | |
| Réalisations | | | | 11 864 588 | 747 761 252 | | | 145 513 073 | |
| 011 | CHARGES A CARACTERE GENERAL | | | | 19 320 825 | | | 52 557 596 | |
| 60612 | Energie et électricité | | | | 37 298 | | | | |
| 60622 | Carburants | | | | 26 030 | | | | |
| 60623 | Alimentation | | | | 85 009 | | | 4 014 100 | |
| 60628 | Autres fournitures non stockées | | | | 132 409 | | | 2 797 960 | |
| 60632 | Fournitures de petit équipement | | | | 278 535 | | | 815 683 | |
| 6068 | Autres matières et fournitures | | | | 236 690 | | | 48 485 | |
| 6132 | Locations immobilières | | | | | | | 14 400 | |
| 6135 | Locations mobilières | | | | 1 742 470 | | | 2 828 521 | |
| 61522 | Entretien et réparations Bâtiments | | | | 37 732 | | | 762 117 | |
| 61558 | Entretien et réparations Autres biens mobiliers | | | | 138 400 | | | | |
| 6188 | Autres frais divers | | | | 3 543 575 | | | 24 959 005 | |
| 6232 | Fêtes et cérémonies | | | | | | | 8 649 489 | |
| 6248 | Divers | | | | 1 615 790 | | | 7 667 836 | |
| 6262 | Frais de télécommunications | | | | 2 850 236 | | | | |
| 6282 | Frais de gardiennage (églises, forêt, bois communaux) | | | | 8 596 651 | | | | |
| 012 | CHARGES DE PERSONNEL ET FRAIS ASSIMILES | | | | 299 475 927 | | | 86 358 477 | |
| 64111 | Rémunération principale personnel titulaire | | | | 96 177 828 | | | 52 573 855 | |
| 64112 | Nbi, supplément familial de traitement et indemnité de résidence | | | | 6 056 585 | | | 1 736 309 | |
| 64118 | Autres indemnités personnel titulaire | | | | 10 356 006 | | | 4 381 783 | |

| | |
|---|------|
| IV - ANNEXES | IV |
| ELEMENTS DU BILAN | |
| PRESENTATION CROISEE PAR FONCTION (1) - DETAIL FONCTIONNEMENT | A1.1 |

FONCTION 5 - INTERVENTIONS SOCIALES ET SANTE

| | | | | | | | |
|-----------------------------------|--|--|--|--------------------|---------------------|------------------|---------------------|
| 64131 | Rémunération personnel non titulaire | | | 92 252 834 | | | 2 428 113 |
| 64138 | Autres Indemnités personnel non titulaire | | | 11 491 287 | | | 416 623 |
| 64511 | Cotisations CAFAT | | | 35 062 946 | | | 963 583 |
| 64512 | Cotisations mutuelles | | | 3 010 810 | | | 878 914 |
| 6453 | Cotisations aux caisses de retraite | | | 42 950 749 | | | 20 196 092 |
| 6472 | Prestations familiales directes | | | 1 792 882 | | | 2 692 205 |
| 6488 | Autres charges | | | 324 000 | | | 91 000 |
| 65 | AUTRES CHARGES DE GESTION COURANTE | | | 11 864 588 | 428 964 500 | | 6 597 000 |
| 657362 | Subventions de fonctionnement CCAS | | | | 424 964 500 | | |
| 6574 | Subventions de fonctionnement aux associations & autres personnes de droit privé | | | 11 864 588 | 4 000 000 | | 6 597 000 |
| Restes à réaliser au 31/12 | | | | | | | |
| RECETTES | | | | | 16 625 680 | 4 767 064 | 12 000 000 |
| Réalisations | | | | | 16 625 680 | 4 767 064 | 12 000 000 |
| 013 | ATTENUATIONS DE CHARGES | | | 118 200 | | | |
| 6419 | Remboursements sur rémunérations du personnel | | | 118 200 | | | |
| 70 | PRODUITS DES SERVICES, DU DOMAINE ET VENTES DIVERSES | | | 1 000 000 | | | |
| 70688 | Autres prestations de services | | | 1 000 000 | | | |
| 74 | DOTATIONS, SUBVENTIONS ET PARTICIPATIONS OU SUBVENTION D'EXPLOITATION | | | | | 4 767 064 | 12 000 000 |
| 74718 | Autres participations Etat | | | | | 4 767 064 | |
| 7473 | Subventions et participations Provinces | | | | | | 12 000 000 |
| 75 | AUTRES PRODUITS DE GESTION COURANTE | | | 15 507 480 | | | |
| 752 | Revenus des immeubles | | | 15 507 480 | | | |
| Restes à réaliser au 31/12 | | | | | | | |
| SOLDE (3) | | | | -11 864 588 | -731 135 572 | 4 767 064 | -133 513 073 |

(1) La production de cet état est obligatoire pour les communes de 3 500 habitants et plus, les groupements comprenant au moins une telle commune, leurs établissements et services administratifs hormis les caisses des écoles et les services à activité unique érigés en établissement public ou budget annexe (L. 2312-3, R. 2311-1 et R. 2311-10. Dans les communes de 3 500 habitants et plus, le croisement par fonction est fait à un chiffre (correspondant à la fonction). Dans les communes de 10 000 habitants et plus, le croisement par fonction est fait au niveau le plus détaillé de la nomenclature fonctionnelle (sous-fonction ou rubrique). Les groupements et leurs établissements publics suivent les règles de production et de présentation applicables à la commune membre comptant le plus grand nombre d'habitants (articles L. 5211-36 a1 et R. 5211-14 +L. 5711-1 et R. 5711-2 du CGCT).

(2) Le croisement par nature est fait au niveau de chacun des articles budgétaires.

(3) Le solde correspond à la différence entre les recettes et les dépenses. Les dépenses et les recettes correspondent à la somme des dépenses et des réalisations ainsi que des restes à réaliser et des reports (ligne budgétaire 001 et 002). Les lignes reports 001 et 002 apparaissent à la colonne 01-Non ventilables.

| | |
|--|-------------|
| IV - ANNEXES | IV |
| ELEMENTS DU BILAN | |
| PRESENTATION CROISEE PAR FONCTION (1) - DETAIL FONCTIONNEMENT | A1.1 |

FONCTION 6 - FAMILLE

| (2) | Libellé | 60 Services communs | 61 Services en faveur des personnes âgées | 62 Actions en faveur de la maternité | 63 Aides à la famille | 64 Crèches et garderies | Total |
|------------|------------------------------------|------------------------|--|--|--------------------------|----------------------------|-----------------|
| | DEPENSES | | 443 012 | | | | 443 012 |
| | Réalizations | | 443 012 | | | | 443 012 |
| 011 | CHARGES A CARACTERE GENERAL | | 443 012 | | | | 443 012 |
| 6188 | Autres frais divers | | 443 012 | | | | 443 012 |
| | Restes à réaliser au 31/12 | | | | | | |
| | RECETTES | | | | | | |
| | Réalizations | | | | | | |
| | Restes à réaliser au 31/12 | | | | | | |
| | SOLDE (3) | | -443 012 | | | | -443 012 |

(1) La production de cet état est obligatoire pour les communes de 3 500 habitants et plus, les groupements comprenant au moins une telle commune, leurs établissements et services administratifs hormis les caisses des écoles et les services à activité unique érigés en établissement public ou budget annexe (L. 2312-3, R. 2311-1 et R. 2311-10. Dans les communes de 3 500 habitants et plus, le croisement par fonction est fait à un chiffre (correspondant à la fonction). Dans les communes de 10 000 habitants et plus, le croisement par fonction est fait au niveau le plus détaillé de la nomenclature fonctionnelle (sous-fonction ou rubrique). Les groupements et leurs établissements publics suivent les règles de production et de présentation applicables à la commune membre comptant le plus grand nombre d'habitants (articles L. 5211-36 a1 et R. 5211-14 +L. 5711-1 et R. 5711-2 du CGCT).

(2) Le croisement par nature est fait au niveau de chacun des articles budgétaires.

(3) Le solde correspond à la différence entre les recettes et les dépenses. Les dépenses et les recettes correspondent à la somme des dépenses et des réalisations ainsi que des restes à réaliser et des reports (ligne budgétaire 001 et 002). Les lignes reports 001 et 002 apparaissent à la colonne 01-Non ventilables.

| | |
|--|-------------|
| IV - ANNEXES | IV |
| ELEMENTS DU BILAN | |
| PRESENTATION CROISEE PAR FONCTION (1) - DETAIL FONCTIONNEMENT | A1.1 |

FONCTION 7 - LOGEMENT

| (2) | Libellé | 70 Services communs | 71 Parc privé de la ville | 72 Aide au secteur locatif | 73 Aide à l'accession à la propriété | Total |
|----------------------------|--|---------------------|---------------------------|----------------------------|--------------------------------------|-------------------|
| DEPENSES | | | 11 091 826 | 200 000 | | 11 291 826 |
| Réalizations | | | 11 091 826 | 200 000 | | 11 291 826 |
| 011 | CHARGES A CARACTERE GENERAL | | 11 091 826 | | | 11 091 826 |
| 60611 | Eau et assainissement | | 440 000 | | | 440 000 |
| 60612 | Energie et électricité | | 666 400 | | | 666 400 |
| 61521 | Entretien et réparations Terrains | | 318 131 | | | 318 131 |
| 61522 | Entretien et réparations Bâtiments | | 6 924 314 | | | 6 924 314 |
| 61558 | Entretien et réparations Autres biens mobiliers | | 77 045 | | | 77 045 |
| 6156 | Maintenance | | 180 672 | | | 180 672 |
| 6188 | Autres frais divers | | 1 977 300 | | | 1 977 300 |
| 6283 | Frais de nettoyage des locaux | | 507 964 | | | 507 964 |
| 65 | AUTRES CHARGES DE GESTION COURANTE | | | 200 000 | | 200 000 |
| 6574 | Subventions de fonctionnement aux associations & autres personnes de droit privé | | | 200 000 | | 200 000 |
| Restes à réaliser au 31/12 | | | | | | |
| RECETTES | | | 24 106 333 | | | 24 106 333 |
| Réalizations | | | 24 106 333 | | | 24 106 333 |
| 75 | AUTRES PRODUITS DE GESTION COURANTE | | 24 106 333 | | | 24 106 333 |
| 752 | Revenus des immeubles | | 24 106 333 | | | 24 106 333 |
| Restes à réaliser au 31/12 | | | | | | |
| SOLDE (3) | | | 13 014 507 | -200 000 | | 12 814 507 |

(1) La production de cet état est obligatoire pour les communes de 3 500 habitants et plus, les groupements comprenant au moins une telle commune, leurs établissements et services administratifs hormis les caisses des écoles et les services à activité unique érigés en établissement public ou budget annexe (L. 2312-3, R. 2311-1 et R. 2311-10). Dans les communes de 3 500 habitants et plus, le croisement par fonction est fait à un chiffre (correspondant à la fonction). Dans les communes de 10 000 habitants et plus, le croisement par fonction est fait au niveau le plus détaillé de la nomenclature fonctionnelle (sous-fonction ou rubrique). Les groupements et leurs établissements publics suivent les règles de production et de présentation applicables à la commune membre comptant le plus grand nombre d'habitants (articles L. 5211-36 a1 et R. 5211-14 +L. 5711-1 et R. 5711-2 du CGCT).

(2) Le croisement par nature est fait au niveau de chacun des articles budgétaires.

(3) Le solde correspond à la différence entre les recettes et les dépenses. Les dépenses et les recettes correspondent à la somme des dépenses et des réalisations ainsi que des restes à réaliser et des reports (ligne budgétaire 001 et 002). Les lignes reports 001 et 002 apparaissent à la colonne 01-Non ventilables.

| | |
|--|-------------|
| IV - ANNEXES | IV |
| ELEMENTS DU BILAN | |
| PRESENTATION CROISEE PAR FONCTION (1) - DETAIL FONCTIONNEMENT | A1.1 |

FONCTION 8 - AMENAGEMENT ET SERVICES URBAINS, ENVIRONNEMENT

| (2) | Libellé | 81 Services urbains | 82 Aménagement urbain | 83 Environnement | Total |
|------------|--|-----------------------|-----------------------|-------------------|-----------------------|
| | DEPENSES | 2 242 092 892 | 1 039 454 051 | 7 022 790 | 3 288 569 733 |
| | Réalisations | 2 242 092 892 | 1 039 454 051 | 7 022 790 | 3 288 569 733 |
| 011 | CHARGES A CARACTERE GENERAL | 1 150 348 525 | 423 135 756 | 4 531 361 | 1 578 015 642 |
| 60611 | Eau et assainissement | | 41 153 372 | | 41 153 372 |
| 60612 | Energie et électricité | 120 625 510 | 8 248 142 | | 128 873 652 |
| 60621 | Combustibles | | 27 780 | | 27 780 |
| 60628 | Autres fournitures non stockées | | 2 265 563 | | 2 265 563 |
| 60631 | Fournitures d'entretien | | 93 251 | | 93 251 |
| 60632 | Fournitures de petit équipement | | 5 981 050 | 365 577 | 6 346 627 |
| 60633 | Fournitures de voirie | | 9 231 718 | | 9 231 718 |
| 6068 | Autres matières et fournitures | | 11 100 | | 11 100 |
| 611 | Contrats de prestations de services | 873 109 122 | 86 739 | | 873 195 861 |
| 6135 | Locations mobilières | 107 060 | 2 567 850 | | 2 674 910 |
| 61521 | Entretien et réparations Terrains | 907 000 | 264 727 542 | | 265 634 542 |
| 61522 | Entretien et réparations Bâtiments | | 11 250 377 | | 11 250 377 |
| 61523 | Entretien et réparations Voies et réseaux | 106 373 141 | 33 256 306 | | 139 629 447 |
| 61558 | Entretien et réparations Autres biens mobiliers | 2 109 731 | 17 736 893 | 636 000 | 20 482 624 |
| 6156 | Maintenance | 38 168 311 | 1 003 105 | 1 844 506 | 41 015 922 |
| 617 | Etudes et recherches | 1 259 600 | 2 409 300 | 1 685 278 | 5 354 178 |
| 6188 | Autres frais divers | 399 222 | 11 020 672 | | 11 419 894 |
| 6236 | Catalogues et imprimés | | 1 044 509 | | 1 044 509 |
| 6241 | Transports de biens | | 79 500 | | 79 500 |
| 6282 | Frais de gardiennage (églises, forêt, bois communaux) | | 10 940 987 | | 10 940 987 |
| 62878 | Remboursement de frais à d'autres organismes | 7 289 828 | | | 7 289 828 |
| 012 | CHARGES DE PERSONNEL ET FRAIS ASSIMILES | 319 844 367 | 610 868 295 | 2 491 429 | 933 204 091 |
| 64111 | Rémunération principale personnel titulaire | 190 879 647 | 196 017 622 | 1 446 099 | 388 343 368 |
| 64112 | Nbi, supplément familial de traitement et indemnité de résidence | 6 247 691 | 12 146 523 | 45 662 | 18 439 876 |
| 64118 | Autres indemnités personnel titulaire | 29 841 548 | 32 150 406 | 208 089 | 62 200 043 |
| 64131 | Rémunération personnel non titulaire | 7 556 784 | 175 218 549 | | 182 775 333 |
| 64138 | Autres Indemnités personnel non titulaire | 623 404 | 27 841 291 | | 28 464 695 |
| 64511 | Cotisations CAFAT | 2 927 599 | 70 732 143 | | 73 659 742 |
| 64512 | Cotisations mutuelles | 3 233 819 | 6 981 879 | 34 221 | 10 249 919 |
| 6453 | Cotisations aux caisses de retraite | 73 085 391 | 85 685 384 | 559 078 | 159 329 853 |
| 6472 | Prestations familiales directes | 5 199 484 | 3 510 498 | 177 280 | 8 887 262 |
| 6488 | Autres charges | 249 000 | 584 000 | 21 000 | 854 000 |
| 65 | AUTRES CHARGES DE GESTION COURANTE | 500 000 000 | 5 450 000 | | 505 450 000 |
| 6554 | Contributions aux organismes de regroupement | 500 000 000 | | | 500 000 000 |
| 6574 | Subventions de fonctionnement aux associations & autres personnes de droit privé | | 5 450 000 | | 5 450 000 |
| 67 | CHARGES EXCEPTIONNELLES | 271 900 000 | | | 271 900 000 |
| 67441 | Subventions exceptionnelles aux budgets annexes | 271 900 000 | | | 271 900 000 |
| | Restes à réaliser au 31/12 | | | | |
| | RECETTES | 933 862 473 | 281 762 | | 934 144 235 |
| | Réalisations | 933 862 473 | 281 762 | | 934 144 235 |
| 013 | ATTENUATIONS DE CHARGES | | 281 762 | | 281 762 |
| 6419 | Remboursements sur rémunérations du personnel | | 281 762 | | 281 762 |
| 70 | PRODUITS DES SERVICES, DU DOMAINE ET VENTES DIVERSES | 278 353 998 | | | 278 353 998 |
| 70321 | Droits de stationnement et de location sur la voie publique | 19 000 | | | 19 000 |
| 70841 | Mise a disposition du personnel aux budgets annexes, ccas et caisse des écoles | 216 000 000 | | | 216 000 000 |
| 70872 | Remboursement de frais par les budgets annexes et les régies municipales | 62 334 998 | | | 62 334 998 |
| 75 | AUTRES PRODUITS DE GESTION COURANTE | 655 508 475 | | | 655 508 475 |
| 757 | Redevances versées par les fermiers et concessionnaires | 655 508 475 | | | 655 508 475 |
| | Restes à réaliser au 31/12 | | | | |
| | SOLDE (3) | -1 308 230 419 | -1 039 172 289 | -7 022 790 | -2 354 425 498 |

| (2) | Libellé | Sous-fonction 81 Services urbains | | | | | | |
|------------|--|-----------------------------------|---------------------------|--|----------------------|----------------------|------------------------|---------------------------------------|
| | | 810 Services communs | 811 Eau et assainissement | 812 Collecte et traitement des ordures ménagères | 813 Propreté urbaine | 814 Eclairage public | 815 Transports urbains | 816 Autres réseaux et services divers |
| | DEPENSES | 17 212 704 | 212 311 402 | 271 900 000 | 991 260 144 | 210 693 065 | 536 307 692 | 2 407 885 |
| | Réalisations | 17 212 704 | 212 311 402 | 271 900 000 | 991 260 144 | 210 693 065 | 536 307 692 | 2 407 885 |
| 011 | CHARGES A CARACTERE GENERAL | | 17 991 608 | | 914 183 224 | 210 693 065 | 7 480 628 | |
| 60612 | Energie et électricité | | | | | 120 625 510 | | |
| 611 | Contrats de prestations de services | | | | 873 109 122 | | | |
| 6135 | Locations mobilières | | | | 107 060 | | | |
| 61521 | Entretien et réparations Terrains | | 907 000 | | | | | |
| 61523 | Entretien et réparations Voies et réseaux | | 16 305 586 | | | 90 067 555 | | |
| 61558 | Entretien et réparations Autres biens mobiliers | | | | 2 109 731 | | | |
| 6156 | Maintenance | | | | 38 168 311 | | | |
| 617 | Etudes et recherches | | 379 800 | | 689 000 | | 190 800 | |
| 6188 | Autres frais divers | | 399 222 | | | | | |
| 62878 | Remboursement de frais à d'autres organismes | | | | | | 7 289 828 | |
| 012 | CHARGES DE PERSONNEL ET FRAIS ASSIMILES | 17 212 704 | 194 319 794 | | 77 076 920 | | 28 827 064 | 2 407 885 |
| 64111 | Rémunération principale personnel titulaire | 10 592 025 | 120 129 205 | | 42 760 816 | | 16 026 304 | 1 371 297 |
| 64112 | Nbi, supplément familial de traitement et indemnité de résidence | 331 822 | 3 788 665 | | 1 509 737 | | 574 674 | 42 793 |

| | |
|---|------|
| IV - ANNEXES | IV |
| ELEMENTS DU BILAN | |
| PRESENTATION CROISEE PAR FONCTION (1) - DETAIL FONCTIONNEMENT | A1.1 |

FONCTION 8 - AMENAGEMENT ET SERVICES URBAINS, ENVIRONNEMENT

| | | | | | | |
|-----------|---|--------------------|--------------------|---------------------|---------------------|---------------------|
| 64118 | Autres indemnités personnel titulaire | 1 913 730 | 19 347 336 | 5 856 074 | 2 521 092 | 203 316 |
| 64131 | Rémunération personnel non titulaire | | 452 837 | 4 761 343 | 2 342 604 | |
| 64138 | Autres Indemnités personnel non titulaire | | 45 727 | 367 151 | 210 526 | |
| 64511 | Cotisations CAFAT | | 178 365 | 1 820 030 | 929 204 | |
| 64512 | Cotisations mutuelles | 127 711 | 1 733 830 | 906 622 | 422 679 | 42 977 |
| 6453 | Cotisations aux caisses de retraite | 3 996 000 | 46 340 166 | 17 026 713 | 5 199 269 | 523 243 |
| 6472 | Prestations familiales directes | 244 416 | 2 197 663 | 1 974 434 | 572 712 | 210 259 |
| 6488 | Autres charges | 7 000 | 106 000 | 94 000 | 28 000 | 14 000 |
| 65 | AUTRES CHARGES DE GESTION COURANTE | | | | 500 000 000 | |
| 6554 | Contributions aux organismes de regroupement | | | | 500 000 000 | |
| 67 | CHARGES EXCEPTIONNELLES | | 271 900 000 | | | |
| 67441 | Subventions exceptionnelles aux budgets annexes | | | | | 271 900 000 |
| | Restes à réaliser au 31/12 | | | | | |
| | RECETTES | | 205 197 160 | 73 137 838 | | 19 000 |
| | Réalisations | | 205 197 160 | 73 137 838 | | 19 000 |
| | | | | | | 655 508 475 |
| 70 | PRODUITS DES SERVICES, DU DOMAINE ET VENTES DIVERSES | | 205 197 160 | 73 137 838 | | 19 000 |
| 70321 | Droits de stationnement et de location sur la voie publique | | | | | 19 000 |
| 70841 | Mise a disposition du personnel aux budgets annexes, ccas et caisses des écoles | | 161 000 000 | 55 000 000 | | |
| 70872 | Remboursement de frais par les budgets annexes et les régies municipales | | 44 197 160 | 18 137 838 | | |
| 75 | AUTRES PRODUITS DE GESTION COURANTE | | | | | 655 508 475 |
| 757 | Redevances versées par les fermiers et concessionnaires | | | | | 655 508 475 |
| | Restes à réaliser au 31/12 | | | | | |
| | SOLDE (3) | -17 212 704 | -7 114 242 | -198 762 162 | -991 260 144 | -210 693 065 |
| | | | | | -536 288 692 | 653 100 590 |

| (2) | Libellé | Sous-fonction 82 Aménagement urbain | | | | | Sous-fonction 83 Environnement | | | |
|------------|--|-------------------------------------|---------------------------|--------------------------------|---------------------------|--|--------------------------------|--------------------------|--|------------------------------------|
| | | 820 Services communs | 821 Equipements de voirie | 822 Voirie communale et routes | 823 Espaces verts urbains | 824 Autres opérations d'aménagement urbain | 830 Services communs | 831 Aménagement des eaux | 832 Actions spécifiques de lutte contre la pollution | 833 Préservation du milieu naturel |
| | DEPENSES | 55 695 421 | 80 066 502 | 344 158 427 | 478 151 865 | 81 381 836 | 2 491 429 | 1 844 506 | | 2 686 855 |
| | Réalisations | 55 695 421 | 80 066 502 | 344 158 427 | 478 151 865 | 81 381 836 | 2 491 429 | 1 844 506 | | 2 686 855 |
| 011 | CHARGES A CARACTERE GENERAL | | 80 066 502 | 11 373 982 | 327 921 059 | 3 774 213 | | 1 844 506 | | 2 686 855 |
| 60611 | Eau et assainissement | | | | 41 153 372 | | | | | |
| 60612 | Energie et électricité | | 4 600 000 | | 3 648 142 | | | | | |
| 60621 | Combustibles | | 27 780 | | | | | | | |
| 60628 | Autres fournitures non stockées | | 442 486 | | 1 823 077 | | | | | |
| 60631 | Fournitures d'entretien | | | | 93 251 | | | | | |
| 60632 | Fournitures de petit équipement | | 4 374 791 | | 1 606 259 | | | | | 365 577 |
| 60633 | Fournitures de voirie | | 710 086 | 8 521 632 | | | | | | |
| 6068 | Autres matières et fournitures | | | | 11 100 | | | | | |
| 611 | Contrats de prestations de services | | 86 739 | | | | | | | |
| 6135 | Locations mobilières | | | 2 567 850 | | | | | | |
| 61521 | Entretien et réparations Terrains | | | | 264 727 542 | | | | | |
| 61522 | Entretien et réparations Bâtiments | | 10 858 640 | | | 391 737 | | | | |
| 61523 | Entretien et réparations Voies et réseaux | | 33 256 306 | | | | | | | |
| 61558 | Entretien et réparations Autres biens mobiliers | | 12 144 539 | 205 000 | 5 033 738 | 353 616 | | | | 636 000 |
| 6156 | Maintenance | | | | 1 003 105 | | | 1 844 506 | | |
| 617 | Etudes et recherches | | | | 1 444 700 | 964 600 | | | | 1 685 278 |
| 6188 | Autres frais divers | | 7 818 793 | | 2 182 128 | 1 019 751 | | | | |
| 6236 | Catalogues et imprimés | | | | | 1 044 509 | | | | |
| 6241 | Transports de biens | | | 79 500 | | | | | | |
| 6282 | Frais de gardiennage (églises, forêt, bois communaux) | | 5 746 342 | | 5 194 645 | | | | | |
| 012 | CHARGES DE PERSONNEL ET FRAIS ASSIMILES | 55 695 421 | | 332 784 445 | 144 780 806 | 77 607 623 | 2 491 429 | | | |
| 64111 | Rémunération principale personnel titulaire | 30 627 314 | | 73 737 692 | 42 262 045 | 49 390 571 | 1 446 099 | | | |
| | Nbi, supplément familial de traitement et indemnité de résidence | 1 105 805 | | 6 585 419 | 2 904 375 | 1 550 924 | 45 662 | | | |
| 64118 | Autres indemnités personnel titulaire | 5 100 896 | | 12 320 210 | 7 724 505 | 7 004 795 | 208 089 | | | |
| 64131 | Rémunération personnel non titulaire | 3 997 463 | | 124 891 150 | 46 329 936 | | | | | |
| 64138 | Autres Indemnités personnel non titulaire | 513 685 | | 22 826 374 | 4 501 232 | | | | | |
| 64511 | Cotisations CAFAT | 1 505 608 | | 50 794 677 | 18 431 858 | | | | | |
| 64512 | Cotisations mutuelles | 503 952 | | 3 987 936 | 1 700 168 | 789 823 | 34 221 | | | |
| 6453 | Cotisations aux caisses de retraite | 11 906 962 | | 36 086 511 | 19 020 725 | 18 671 186 | 559 078 | | | |
| 6472 | Prestations familiales directes | 391 736 | | 1 166 476 | 1 807 962 | 144 324 | 177 280 | | | |
| 6488 | Autres charges | 42 000 | | 388 000 | 98 000 | 56 000 | 21 000 | | | |
| 65 | AUTRES CHARGES DE GESTION COURANTE | | | | 5 450 000 | | | | | |
| 6574 | Subventions de fonctionnement aux associations & autres personnes de droit privé | | | | 5 450 000 | | | | | |
| | Restes à réaliser au 31/12 | | | | | | | | | |
| | RECETTES | | | 281 762 | | | | | | |
| | Réalisations | | | 281 762 | | | | | | |
| 013 | ATTENUATIONS DE CHARGES | | | 281 762 | | | | | | |
| 6419 | Remboursements sur rémunérations du personnel | | | 281 762 | | | | | | |
| | Restes à réaliser au 31/12 | | | | | | | | | |
| | SOLDE (3) | -55 695 421 | -80 066 502 | -343 876 665 | -478 151 865 | -81 381 836 | -2 491 429 | -1 844 506 | | -2 686 855 |

(1) La production de cet état est obligatoire pour les communes de 3 500 habitants et plus, les groupements comprenant au moins une telle commune, leurs établissements et services administratifs hormis les caisses des écoles et les services à activité unique érigés en établissement public ou budget annexe (L. 2312-3, R. 2311-1 et R. 2311-10. Dans les communes de 3 500 habitants et plus, le croisement par fonction est fait à un chiffre (correspondant à la fonction). Dans les communes de 10 000 habitants et plus, le croisement par fonction est fait au niveau le plus détaillé de la nomenclature fonctionnelle (sous-fonction ou rubrique). Les groupements et leurs établissements publics suivent les règles de production et de présentation applicables à la commune membre comptant le plus grand nombre d'habitants (articles L. 5211-36 a1 et R. 5211-14 +L. 5711-1 et R. 5711-2 du CGCT).

(2) Le croisement par nature est fait au niveau de chacun des articles budgétaires.

(3) Le solde correspond à la différence entre les recettes et les dépenses. Les dépenses et les recettes correspondent à la somme des dépenses et des réalisations ainsi que des restes à réaliser et des reports (ligne budgétaire 001 et 002). Les lignes reports 001 et 002 apparaissent à la colonne 01-Non ventilables.

| | |
|---|------|
| IV - ANNEXES | IV |
| ELEMENTS DU BILAN | |
| PRESENTATION CROISEE PAR FONCTION (1) - DETAIL FONCTIONNEMENT | A1.1 |

FONCTION 9 - ACTION ECONOMIQUE

| (2) | Libellé | 90 Interventions économiques | 91 Foires et marchés | 92 | 93 | 94 Aides au commerce et aux services marchands | 95 Aides au tourisme | 96 Aides aux services publics | Total |
|-----------------------------------|--|------------------------------|----------------------|----|----|--|----------------------|-------------------------------|--------------------|
| DEPENSES | | | 66 261 191 | | | 21 432 984 | 17 441 293 | | 105 135 468 |
| Réalisations | | | 66 261 191 | | | 21 432 984 | 17 441 293 | | 105 135 468 |
| 011 | CHARGES A CARACTERE GENERAL | | 41 025 191 | | | 21 432 984 | | | 62 458 175 |
| 60612 | Energie et électricité | | 9 345 000 | | | | | | 9 345 000 |
| 60628 | Autres fournitures non stockées | | 3 390 587 | | | | | | 3 390 587 |
| 60632 | Fournitures de petit équipement | | 399 537 | | | | | | 399 537 |
| 611 | Contrats de prestations de services | | | | | 21 432 984 | | | 21 432 984 |
| 61522 | Entretien et réparations Bâtiments | | 5 624 375 | | | | | | 5 624 375 |
| 61558 | Entretien et réparations Autres biens mobiliers | | 714 815 | | | | | | 714 815 |
| 6156 | Maintenance | | 2 259 245 | | | | | | 2 259 245 |
| 6188 | Autres frais divers | | 3 126 211 | | | | | | 3 126 211 |
| | Frais de gardiennage (églises, forêt, bois communaux) | | 5 251 751 | | | | | | 5 251 751 |
| 6283 | Frais de nettoyage des locaux | | 10 913 670 | | | | | | 10 913 670 |
| 012 | CHARGES DE PERSONNEL ET FRAIS ASSIMILES | | 25 236 000 | | | | | | 25 236 000 |
| 64111 | Rémunération principale personnel titulaire | | 5 113 174 | | | | | | 5 113 174 |
| | Nbi, supplément familial de traitement et indemnité de résidence | | 543 814 | | | | | | 543 814 |
| 64118 | Autres indemnités personnel titulaire | | 548 340 | | | | | | 548 340 |
| 64131 | Rémunération personnel non titulaire | | 8 740 060 | | | | | | 8 740 060 |
| 64138 | Autres Indemnités personnel non titulaire | | 3 072 823 | | | | | | 3 072 823 |
| 64511 | Cotisations CAFAT | | 4 360 217 | | | | | | 4 360 217 |
| 64512 | Cotisations mutuelles | | 244 537 | | | | | | 244 537 |
| 6453 | Cotisations aux caisses de retraite | | 2 606 035 | | | | | | 2 606 035 |
| 6488 | Autres charges | | 7 000 | | | | | | 7 000 |
| 65 | AUTRES CHARGES DE GESTION COURANTE | | | | | | 17 441 293 | | 17 441 293 |
| 657358 | Autres groupements de collectivités | | | | | | 15 000 000 | | 15 000 000 |
| 6574 | Subventions de fonctionnement aux associations & autres personnes de droit privé | | | | | | 2 441 293 | | 2 441 293 |
| Restes à réaliser au 31/12 | | | | | | | | | |
| RECETTES | | | 49 986 430 | | | | | | 49 986 430 |
| Réalisations | | | 49 986 430 | | | | | | 49 986 430 |
| 013 | ATTENUATIONS DE CHARGES | | 112 260 | | | | | | 112 260 |
| 6419 | Remboursements sur rémunérations du personnel | | 112 260 | | | | | | 112 260 |
| 75 | AUTRES PRODUITS DE GESTION COURANTE | | 49 874 170 | | | | | | 49 874 170 |
| 752 | Revenus des immeubles | | 49 874 170 | | | | | | 49 874 170 |
| Restes à réaliser au 31/12 | | | | | | | | | |
| SOLDE (3) | | | -16 274 761 | | | -21 432 984 | -17 441 293 | | -55 149 038 |

(1) La production de cet état est obligatoire pour les communes de 3 500 habitants et plus, les groupements comprenant au moins une telle commune, leurs établissements et services administratifs hormis les caisses des écoles et les services à activité unique érigés en établissement public ou budget annexe (L. 2312-3, R. 2311-1 et R. 2311-10. Dans les communes de 3 500 habitants et plus, le croisement par fonction est fait à un chiffre (correspondant à la fonction). Dans les communes de 10 000 habitants et plus, le croisement par fonction est fait au niveau le plus détaillé de la nomenclature fonctionnelle (sous-fonction ou rubrique). Les groupements et leurs établissements publics suivent les règles de production et de présentation applicables à la commune membre comptant le plus grand nombre d'habitants (articles L. 5211-36 a1 et R. 5211-14 +L. 5711-1 et R. 5711-2 du CGCT).

(2) Le croisement par nature est fait au niveau de chacun des articles budgétaires.

(3) Le solde correspond à la différence entre les recettes et les dépenses. Les dépenses et les recettes correspondent à la somme des dépenses et des réalisations ainsi que des restes à réaliser et des reports (ligne budgétaire 001 et 002). Les lignes reports 001 et 002 apparaissent à la colonne 01-Non ventilables.

| | |
|---|------|
| IV - ANNEXES | IV |
| ELEMENTS DU BILAN | |
| PRESENTATION CROISEE PAR FONCTION - DETAIL INVESTISSEMENT | A1.2 |

FONCTION 0 - SERVICES GENERAUX DES ADMINISTRATIONS PUBLIQUES LOCALES

| (1) | Libellé | 01 Opérations non ventilables | 02 Administration générale | 03 Justice | 04 Coopération décentralisée, actions européennes et internationales | Total |
|--|---|----------------------------------|----------------------------------|------------|--|----------------------|
| DEPENSES (2) | | 1 207 780 920 | 705 775 515 | | | 1 913 556 435 |
| Réalizations | | 1 207 717 320 | 588 521 982 | | | 1 796 239 302 |
| 040 | OPERATION D'ORDRE DE TRANSFERTS ENTRE SECTIONS | 96 428 556 | | | | 96 428 556 |
| 15112 | Provisions pour litiges budgétaires | 7 749 310 | | | | 7 749 310 |
| 192 | Plus ou moins values sur cessions d'immobilisations | 9 287 392 | | | | 9 287 392 |
| 2128 | Autres agencements et aménagements de terrains | 12 277 915 | | | | 12 277 915 |
| 21312 | Bâtiments publics scolaires | 4 291 184 | | | | 4 291 184 |
| 21318 | Autres Bâtiments publics | 11 288 988 | | | | 11 288 988 |
| 2135 | Installations générales, agencements, aménags des constructions | 2 283 069 | | | | 2 283 069 |
| 2148 | Autres constructions sur sol d'autrui | 3 376 714 | | | | 3 376 714 |
| 2151 | Réseaux de voirie | 39 372 015 | | | | 39 372 015 |
| 2152 | Installations de voirie | 3 252 555 | | | | 3 252 555 |
| 21532 | Réseaux d'assainissement | 940 592 | | | | 940 592 |
| 21534 | Réseaux d'électrification | 1 789 581 | | | | 1 789 581 |
| 21568 | Autre matériel et outillage d'incendie et de défense civile | 50 242 | | | | 50 242 |
| 2158 | Autres installations, matériel et outillage technique | 339 181 | | | | 339 181 |
| 2184 | Autres immobilisations corporelles Mobilier | 31 966 | | | | 31 966 |
| 2188 | Autres immobilisations corporelles | 97 852 | | | | 97 852 |
| 041 | OPERATIONS PATRIMONIALES | 94 946 359 | | | | 94 946 359 |
| 2312 | Immobilisations en cours Terrains | 15 567 460 | | | | 15 567 460 |
| 2313 | Immobilisations en cours Constructions | 18 287 943 | | | | 18 287 943 |
| 2314 | Immobilisations en cours Constructions sur sol d'autrui | 29 365 878 | | | | 29 365 878 |
| 2315 | Immobilisations en cours Installations matériel et outillage techniques | 31 725 078 | | | | 31 725 078 |
| Opérations d'équipement | | 1 016 342 405 | 588 521 982 | | | 1 604 864 387 |
| 0101 | EMPRUNT ET DETTES ASSIMILES | 1 007 360 209 | | | | 1 007 360 209 |
| 0204 | ACQUISITIONS DIVERSES | | 16 630 865 | | | 16 630 865 |
| 0501 | TRAVAUX SUR BATIMENTS ET TERRAINS COMMUNAUX | 8 982 196 | 118 612 199 | | | 127 594 395 |
| 0505 | REHABILITATION DE L'IMMEUBLE FRANCE AUSTRALE | | 189 584 267 | | | 189 584 267 |
| 0506 | REALISATION DU BATIMENT DES ARCHIVES MUNICIPALES | | 28 821 480 | | | 28 821 480 |
| 0601 | MATERIELS DE TRANSPORTS ET ENGINS | | 44 453 190 | | | 44 453 190 |
| 0701 | INFORMATISATION DES SERVICES | | 155 396 506 | | | 155 396 506 |
| 1101 | EQUIPEMENTS DE SECURITE ET SALUBRITE PUBLIQUE | | | | | |
| 1104 | VIDEO SURVEILLANCE | | | | | |
| 1105 | STRATEGIE REQUINS | | | | | |
| 2101 | EQUIPEMENTS SCOLAIRES | | | | | |
| 3101 | EQUIPEMENTS CULTURELS ET PATRIMONIAUX | | | | | |
| 3104 | TRAVAUX RESTAURATION AQUARIUM DES LAGONS | | | | | |
| 4101 | EQUIPEMENTS SPORTIFS | | 813 075 | | | 813 075 |
| 5101 | EQUIPEMENTS DE PROXIMITE ACTIONS DE PROXIMITE DES CONSEILS DE SECTEUR | | | 29 076 941 | | 29 076 941 |
| 6101 | EQUIPEMENTS EN EAU ET EN ASSAINISSEMENT | | | | | |
| 6201 | PROPRETE URBAINE | | | | | |
| 7101 | AMENAGEMENTS DE VOIRIES | | | | | |
| 7119 | REFECTION DE CHAUSSEES | | 73 792 | | | 73 792 |
| 7121 | AMENAGEMENT DE LA ROUTE DU PORT DESPOINTES | | | | | |
| 7123 | AMENAGEMENT VRD QUARTIER ANSE VATA | | | | | |
| 7202 | MODERNISATION DES TROTTOIRS | | | | | |
| 7203 | AMENAGEMENT DE PISTES CYCLABLES | | | | | |
| 7301 | ECLAIRAGE PUBLIC | | | | | |
| 8101 | AMENAGEMENTS URBAINS | | 5 059 667 | | | 5 059 667 |
| 8102 | AMENAGEMENTS QUAI FERRY | | | | | |
| 8301 | ESPACES PUBLICS | | | | | |
| 8318 | AMENAGEMENT DU LITTORAL | | | | | |
| Opérations pour compte de tiers | | | | | | |
| Restes à réaliser au 31/12 | | 63 600 | 117 253 533 | | | 117 317 133 |
| RECETTES (2) | | 4 386 849 875 | 41 926 150 | | | 4 428 776 025 |
| Réalizations | | 4 386 849 875 | 41 926 150 | | | 4 428 776 025 |
| 001 | SOLDE D'EXECUTION DE LA SECTION D'INVESTISSEMENT REPORTE | 85 081 910 | | | | 85 081 910 |
| 040 | OPERATION D'ORDRE DE TRANSFERTS ENTRE SECTIONS | 601 105 731 | | | | 601 105 731 |
| 15112 | Prov pr litiges budgétaires | 21 870 246 | | | | 21 870 246 |
| 192 | Plus ou moins values sur cessions d'immobilisations | 25 335 000 | | | | 25 335 000 |
| 2115 | Terrains bâtis | 12 000 000 | | | | 12 000 000 |
| 2152 | Installations de voirie | 9 784 392 | | | | 9 784 392 |
| 2804112 | Bâtiments et installations Etat | 433 332 | | | | 433 332 |
| 2804121 | Biens mobiliers, matériel et études Nouvelle- Calédonie | 33 333 | | | | 33 333 |
| 2804122 | Bâtiments et installations Nouvelle-Calédonie | 864 814 | | | | 864 814 |
| 2804132 | Bâtiments et installations Provinces | 17 349 114 | | | | 17 349 114 |
| 2804151 | Biens mobiliers, matériel et études Groupement de collectivités | 17 080 045 | | | | 17 080 045 |

| | |
|--|-------------|
| IV - ANNEXES | IV |
| ELEMENTS DU BILAN | |
| PRESENTATION CROISEE PAR FONCTION - DETAIL INVESTISSEMENT | A1.2 |

FONCTION 0 - SERVICES GENERAUX DES ADMINISTRATIONS PUBLIQUES LOCALES

| | | | | | |
|------------|--|----------------------|---------------------|--|----------------------|
| 2804152 | Bâtiments et installations Groupement de collectivités | 37 141 261 | | | 37 141 261 |
| 2804172 | Bâtiments et installations Autres établissements publics | 4 000 000 | | | 4 000 000 |
| 280421 | Biens mobiliers, matériel et études Personnes de droit privé | 10 031 990 | | | 10 031 990 |
| 280422 | Bâtiments et installations Personnes de droit privé | 5 244 530 | | | 5 244 530 |
| 28051 | Concessions et droits similaires | 73 879 479 | | | 73 879 479 |
| 281561 | Matériel roulant | 28 551 693 | | | 28 551 693 |
| 281568 | Autre matériel et outillage d'incendie et de défense civile | 15 011 061 | | | 15 011 061 |
| 281571 | Amort immo corp Matériel roulant | 6 869 996 | | | 6 869 996 |
| 281578 | Autre matériel et outillage de voirie | 4 298 681 | | | 4 298 681 |
| 28158 | Autres installations matériel et outillage techniques | 34 456 025 | | | 34 456 025 |
| 28182 | Matériel de transport | 79 032 121 | | | 79 032 121 |
| 28183 | Matériel de bureau et matériel informatique | 45 796 608 | | | 45 796 608 |
| 28184 | Mobilier | 27 598 451 | | | 27 598 451 |
| 28188 | Autres immobilisations corporelles | 74 443 559 | | | 74 443 559 |
| 4912 | Provisions pour dépréciation des comptes de redevables budgétaires | 50 000 000 | | | 50 000 000 |
| 041 | OPERATIONS PATRIMONIALES | 94 946 359 | | | 94 946 359 |
| 2031 | Frais d'Etudes | 83 430 733 | | | 83 430 733 |
| 238 | Avances versées sur commandes d'immobilisations corporelles | 11 515 626 | | | 11 515 626 |
| 10 | DOTATIONS, FONDS DIVERS ET RESERVES | 2 675 569 564 | | | 2 675 569 564 |
| 1068 | Excédents de fonctionnement capitalisés | 2 675 569 564 | | | 2 675 569 564 |
| 13 | SUBVENTIONS D'INVESTISSEMENT RECUES | 229 740 811 | 41 926 150 | | 271 666 961 |
| 1321 | Subventions d'équipement non transférables Etat & Etablissements nationaux | | 14 521 599 | | 14 521 599 |
| 1323 | Subventions d'équipement non transférables Provinces | | 27 404 551 | | 27 404 551 |
| 1341 | Dotations d'équipement des territoires ruraux | 229 740 811 | | | 229 740 811 |
| 16 | EMPRUNTS ET DETTES ASSIMILEES | 700 405 500 | | | 700 405 500 |
| 1641 | Emprunts en euros | 700 000 000 | | | 700 000 000 |
| 165 | Dépôts et cautionnements reçus | 405 500 | | | 405 500 |
| | Opérations pour compte de tiers | | | | |
| | Restes à réaliser au 31/12 | | | | |
| | SOLDES (2) | 3 179 068 955 | -663 849 365 | | 2 515 219 590 |

| (1) | Libellé | Sous-fonction 02 Administration générale | | | | | | | Sous-fonction 04 Coopération décentralisée, actions européennes et internationales | |
|------|--|--|----------------------|---------------------------------------|---|-------------------------|--|-----------------------------------|--|---|
| | | 020 Administration générale de la collectivité | 021 Assemblée locale | 022 Administration générale de l'Etat | 023 Information, communication, publicité | 024 Fêtes et cérémonies | 025 Aides aux associations (non classées ailleurs) | 026 Cimetières et pompes funèbres | 041 Subventions globales | 048 Autres actions de coopérations décentralisées |
| | DEPENSES (2) | 670 822 296 | | 112 335 | 424 058 | | | 34 416 826 | | |
| | Réalisations | 554 166 265 | | 112 335 | 424 058 | | | 33 819 324 | | |
| | Opérations d'équipement | 554 166 265 | | 112 335 | 424 058 | | | 33 819 324 | | |
| 0101 | EMPRUNT ET DETTES ASSIMILES | | | | | | | | | |
| 0204 | ACQUISITIONS DIVERSES TRAVAUX SUR BATIMENTS ET TERRAINS COMMUNAUX | 84 792 875 | | | 424 058 | | | 33 819 324 | | |
| 0501 | REHABILITATION DE L'IMMEUBLE FRANCE AUSTRALE | 189 584 267 | | | | | | | | |
| 0505 | REALISATION DU BATIMENT DES ARCHIVES MUNICIPALES | 28 821 480 | | | | | | | | |
| 0601 | MATERIELS DE TRANSPORTS ET ENGIN | 44 453 190 | | | | | | | | |
| 0701 | INFORMATISATION DES SERVICES EQUIPEMENTS DE SECURITE ET SALUBRITE PUBLIQUE | | | | | | | | | |
| 1101 | VIDEO SURVEILLANCE | | | | | | | | | |
| 1104 | STRATEGIE REQUINS | | | | | | | | | |
| 1105 | EQUIPEMENTS SCOLAIRES | | | | | | | | | |
| 2101 | EQUIPEMENTS CULTURELS ET PATRIMONIAUX | | | | | | | | | |
| 3101 | TRAVAUX RESTAURATION AQUARIUM DES LAGONS | | | | | | | | | |
| 3104 | EQUIPEMENTS SPORTIFS | 813 075 | | | | | | | | |
| 4101 | EQUIPEMENTS DE PROXIMITE | | | | | | | | | |
| 5101 | ACTIONS DE PROXIMITE DES CONSEILS DE SECTEUR | 29 076 941 | | | | | | | | |
| 5110 | EQUIPEMENTS EN EAU ET EN ASSAINISSEMENT | | | | | | | | | |
| 6101 | PROPRETE URBAINE | | | | | | | | | |
| 6201 | AMENAGEMENTS DE VOIRIES | | | | | | | | | |
| 7101 | REFECTION DE CHAUSSEES | 73 792 | | | | | | | | |
| 7119 | AMENAGEMENT DE LA ROUTE DU PORT DESPOINTES | | | | | | | | | |
| 7121 | AMENAGEMENT VRD QUARTIER ANSE VATA | | | | | | | | | |
| 7123 | MODERNISATION DES TROTTOIRS | | | | | | | | | |
| 7202 | AMENAGEMENT DE PISTES CYCLABLES | | | | | | | | | |
| 7203 | ECLAIRAGE PUBLIC | | | | | | | | | |
| 7301 | AMENAGEMENTS URBAINS | 5 059 667 | | | | | | | | |
| 8101 | AMENAGEMENTS QUAI FERRY | | | | | | | | | |
| 8102 | ESPACES PUBLICS | | | | | | | | | |
| 8301 | AMENAGEMENT DU LITTORAL | | | | | | | | | |
| 8318 | | | | | | | | | | |
| | Opérations pour compte de tiers | | | | | | | | | |
| | Restes à réaliser au 31/12 | 116 656 031 | | | | | | 597 502 | | |
| | RECETTES (2) | 41 926 150 | | | | | | | | |

| | |
|---|------|
| IV - ANNEXES | IV |
| ELEMENTS DU BILAN | |
| PRESENTATION CROISEE PAR FONCTION - DETAIL INVESTISSEMENT | A1.2 |

FONCTION 0 - SERVICES GENERAUX DES ADMINISTRATIONS PUBLIQUES LOCALES

| | | | | | | | | | | |
|------|---|---------------------|-----------------|-----------------|--|--|--|--------------------|--|--|
| | Réalizations | 41 926 150 | | | | | | | | |
| 13 | SUBVENTIONS D'INVESTISSEMENT RECUES | 41 926 150 | | | | | | | | |
| 1321 | Subventions d'équipement non transférables Etat & Etablissements nationaux | 14 521 599 | | | | | | | | |
| 1323 | Subventions d'équipement non transférables Provinces | 27 404 551 | | | | | | | | |
| | Opérations pour compte de tiers | | | | | | | | | |
| | Restes à réaliser au 31/12 | | | | | | | | | |
| | SOLDES (2) | -628 896 146 | -112 335 | -424 058 | | | | -34 416 826 | | |

(1) Pour le croisement par nature, le détail est fait selon le niveau de vote choisi par l'assemblée délibérante (chapitre, article ou article spécialisé).

(2) Le solde correspond à la différence entre les recettes et les dépenses. Les dépenses et les recettes correspondent à la somme des dépenses et des réalisations ainsi que des restes à réaliser et des reports (ligne budgétaire 001 et 002). Les lignes reports 001 et 002 apparaissent à la colonne 01-Non ventilables.

| | |
|--|-------------|
| IV - ANNEXES | IV |
| ELEMENTS DU BILAN | |
| PRESENTATION CROISEE PAR FONCTION - DETAIL INVESTISSEMENT | A1.2 |

FONCTION 1 - SECURITE ET SALUBRITE PUBLIQUES

| (1) | Libellé | 11 Sécurité intérieure | 12 Hygiène et salubrité publique | Total | | |
|---|--|------------------------|----------------------------------|-----------------------|------------------------------------|--|
| DEPENSES (2) | | 612 975 008 | 1 369 437 | 614 344 445 | | |
| Réalisations | | 562 041 042 | 1 369 437 | 563 410 479 | | |
| Opérations d'équipement | | 562 041 042 | 1 369 437 | 563 410 479 | | |
| 0101 | EMPRUNT ET DETTES ASSIMILES | | | | | |
| 0204 | ACQUISITIONS DIVERSES | 3 180 054 | 334 873 | 3 514 927 | | |
| 0501 | TRAVAUX SUR BATIMENTS ET TERRAINS COMMUNAUX | 10 473 639 | 772 264 | 11 245 903 | | |
| 0505 | REHABILITATION DE L'IMMEUBLE FRANCE AUSTRALE | | | | | |
| 0506 | REALISATION DU BATIMENT DES ARCHIVES MUNICIPALES | | | | | |
| 0601 | MATERIELS DE TRANSPORTS ET ENGIN | 92 132 663 | | 92 132 663 | | |
| 0701 | INFORMATISATION DES SERVICES EQUIPEMENTS DE SECURITE ET SALUBRITE PUBLIQUE | 428 269 887 | 262 300 | 428 532 187 | | |
| 1101 | VIDEO SURVEILLANCE | 27 984 799 | | 27 984 799 | | |
| 1105 | STRATEGIE REQUINS | | | | | |
| 2101 | EQUIPEMENTS SCOLAIRES | | | | | |
| 3101 | EQUIPEMENTS CULTURELS ET PATRIMONIAUX | | | | | |
| 3104 | TRAVAUX RESTAURATION AQUARIUM DES LAGONS | | | | | |
| 4101 | EQUIPEMENTS SPORTIFS | | | | | |
| 5101 | EQUIPEMENTS DE PROXIMITE | | | | | |
| 5110 | ACTIONS DE PROXIMITE DES CONSEILS DE SECTEUR | | | | | |
| 6101 | EQUIPEMENTS EN EAU ET EN ASSAINISSEMENT | | | | | |
| 6201 | PROPRETE URBAINE | | | | | |
| 7101 | AMENAGEMENTS DE VOIRIES | | | | | |
| 7119 | REFECTION DE CHAUSSEES | | | | | |
| 7121 | AMENAGEMENT DE LA ROUTE DU PORT DESPOINTES | | | | | |
| 7123 | AMENAGEMENT VRD QUARTIER ANSE VATA | | | | | |
| 7202 | MODERNISATION DES TROTTOIRS | | | | | |
| 7203 | AMENAGEMENT DE PISTES CYCLABLES | | | | | |
| 7301 | ECLAIRAGE PUBLIC | | | | | |
| 8101 | AMENAGEMENTS URBAINS | | | | | |
| 8102 | AMENAGEMENTS QUAI FERRY | | | | | |
| 8301 | ESPACES PUBLICS | | | | | |
| 8318 | AMENAGEMENT DU LITTORAL | | | | | |
| Opérations pour compte de tiers | | | | | | |
| Restes à réaliser au 31/12 | | 50 933 966 | | 50 933 966 | | |
| RECETTES (2) | | 56 576 313 | | 56 576 313 | | |
| Réalisations | | 56 576 313 | | 56 576 313 | | |
| 13 | SUBVENTIONS D'INVESTISSEMENT RECUES | 56 576 313 | | 56 576 313 | | |
| 1321 | Subventions d'équipement non transférables Etat & Etablissements nationaux | 4 301 313 | | 4 301 313 | | |
| 1323 | Subventions d'équipement non transférables Provinces | 51 000 000 | | 51 000 000 | | |
| 1342 | Fonds affectés a l'équipement non transférables FIP équipement | 1 275 000 | | 1 275 000 | | |
| Opérations pour compte de tiers | | | | | | |
| Restes à réaliser au 31/12 | | | | | | |
| SOLDES (2) | | -556 398 695 | -1 369 437 | -557 768 132 | | |
| Sous-fonction 11 Sécurité intérieure | | | | | | |
| (1) | Libellé | 110 Services communs | 111 Police nationale | 112 Police municipale | 113 Pompiers, incendies et secours | 114 Autres services de protection civile |
| DEPENSES (2) | | | | 531 808 453 | 81 166 555 | |
| Réalisations | | | | 486 641 032 | 75 400 010 | |
| Opérations d'équipement | | | | 486 641 032 | 75 400 010 | |
| 0101 | EMPRUNT ET DETTES ASSIMILES | | | | | |
| 0204 | ACQUISITIONS DIVERSES | | | 1 690 219 | 1 489 835 | |
| 0501 | TRAVAUX SUR BATIMENTS ET TERRAINS COMMUNAUX | | | | 10 473 639 | |
| 0505 | REHABILITATION DE L'IMMEUBLE FRANCE AUSTRALE | | | | | |
| 0506 | REALISATION DU BATIMENT DES ARCHIVES MUNICIPALES | | | | | |
| 0601 | MATERIELS DE TRANSPORTS ET ENGIN | | | 42 786 087 | 49 346 576 | |
| 0701 | INFORMATISATION DES SERVICES EQUIPEMENTS DE SECURITE ET SALUBRITE PUBLIQUE | | | 414 179 927 | 14 089 960 | |
| 1101 | VIDEO SURVEILLANCE | | | 27 984 799 | | |
| 1105 | STRATEGIE REQUINS | | | | | |
| 2101 | EQUIPEMENTS SCOLAIRES | | | | | |
| 3101 | EQUIPEMENTS CULTURELS ET PATRIMONIAUX | | | | | |
| 3104 | TRAVAUX RESTAURATION AQUARIUM DES LAGONS | | | | | |
| 4101 | EQUIPEMENTS SPORTIFS | | | | | |
| 5101 | EQUIPEMENTS DE PROXIMITE | | | | | |
| 5110 | ACTIONS DE PROXIMITE DES CONSEILS DE SECTEUR | | | | | |

| | |
|--|-------------|
| IV - ANNEXES | IV |
| ELEMENTS DU BILAN | |
| PRESENTATION CROISEE PAR FONCTION - DETAIL INVESTISSEMENT | A1.2 |

FONCTION 1 - SECURITE ET SALUBRITE PUBLIQUES

| | | | | | |
|--|--|--|--|---------------------|--------------------|
| 6101 | EQUIPEMENTS EN EAU ET EN ASSAINISSEMENT | | | | |
| 6201 | PROPRETE URBAINE | | | | |
| 7101 | AMENAGEMENTS DE VOIRIES | | | | |
| 7119 | REFECTION DE CHAUSSEES | | | | |
| 7121 | AMENAGEMENT DE LA ROUTE DU PORT DESPOINTES | | | | |
| 7123 | AMENAGEMENT VRD QUARTIER ANSE VATA | | | | |
| 7202 | MODERNISATION DES TROTTOIRS | | | | |
| 7203 | AMENAGEMENT DE PISTES CYCLABLES | | | | |
| 7301 | ECLAIRAGE PUBLIC | | | | |
| 8101 | AMENAGEMENTS URBAINS | | | | |
| 8102 | AMENAGEMENTS QUAI FERRY | | | | |
| 8301 | ESPACES PUBLICS | | | | |
| 8318 | AMENAGEMENT DU LITTORAL | | | | |
| Opérations pour compte de tiers | | | | | |
| Restes à réaliser au 31/12 | | | | 45 167 421 | 5 766 545 |
| RECETTES (2) | | | | 55 301 313 | 1 275 000 |
| Réalisations | | | | 55 301 313 | 1 275 000 |
| 13 | SUBVENTIONS D'INVESTISSEMENT RECUES | | | 55 301 313 | 1 275 000 |
| 1321 | Subventions d'équipement non transférables Etat & Etablissements nationaux | | | 4 301 313 | |
| 1323 | Subventions d'équipement non transférables Provinces | | | 51 000 000 | |
| 1342 | Fonds affectés a l'équipement non transférables FIP équipement | | | | 1 275 000 |
| Opérations pour compte de tiers | | | | | |
| Restes à réaliser au 31/12 | | | | | |
| SOLDES (2) | | | | -476 507 140 | -79 891 555 |

(1) Pour le croisement par nature, le détail est fait selon le niveau de vote choisi par l'assemblée délibérante (chapitre, article ou article spécialisé).

(2) Le solde correspond à la différence entre les recettes et les dépenses. Les dépenses et les recettes correspondent à la somme des dépenses et des réalisations ainsi que des restes à réaliser et des reports (ligne budgétaire 001 et 002). Les lignes reports 001 et 002 apparaissent à la colonne 01-Non ventilables.

| | |
|---|------|
| IV - ANNEXES | IV |
| ELEMENTS DU BILAN | |
| PRESENTATION CROISEE PAR FONCTION - DETAIL INVESTISSEMENT | A1.2 |

FONCTION 2 - ENSEIGNEMENT - FORMATION

| | | | | | | | | |
|-----------|--|--------------------|--|---------------------|--|--|--|--|
| 3104 | TRAVAUX RESTAURATION AQUARIUM DES LAGONS | | | | | | | |
| 4101 | EQUIPEMENTS SPORTIFS | | | | | | | |
| 5101 | EQUIPEMENTS DE PROXIMITE | | | | | | | |
| 5110 | ACTIONS DE PROXIMITE DES CONSEILS DE SECTEUR | | | | | | | |
| 6101 | EQUIPEMENTS EN EAU ET EN ASSAINISSEMENT | | | | | | | |
| 6201 | PROPRETE URBAINE | | | | | | | |
| 7101 | AMENAGEMENTS DE VOIRIES | | | | | | | |
| 7119 | REFECTION DE CHAUSSEES | | | | | | | |
| 7121 | AMENAGEMENT DE LA ROUTE DU PORT DESPOINTES | | | | | | | |
| 7123 | AMENAGEMENT VRD QUARTIER ANSE VATA | | | | | | | |
| 7202 | MODERNISATION DES TROTTOIRS | | | | | | | |
| 7203 | AMENAGEMENT DE PISTES CYCLABLES | | | | | | | |
| 7301 | ECLAIRAGE PUBLIC | | | | | | | |
| 8101 | AMENAGEMENTS URBAINS | | | | | | | |
| 8102 | AMENAGEMENTS QUAI FERRY | | | | | | | |
| 8301 | ESPACES PUBLICS | | | | | | | |
| 8318 | AMENAGEMENT DU LITTORAL | | | | | | | |
| | Opérations pour compte de tiers | | | | | | | |
| | Restes à réaliser au 31/12 | 1 458 442 | | 72 328 057 | | | | |
| | RECETTES (2) | 9 376 549 | | 49 931 150 | | | | |
| | Réalisations | 9 376 549 | | 49 931 150 | | | | |
| 13 | SUBVENTIONS D'INVESTISSEMENT RECUES | 9 376 549 | | 49 931 150 | | | | |
| 1313 | Subventions d'équipement transférables Provinces | | | 49 931 150 | | | | |
| 1321 | Subventions d'équipement non transférables Etat & Etablissements nationaux | 7 307 294 | | | | | | |
| 1323 | Subventions d'équipement non transférables Provinces | 2 069 255 | | | | | | |
| | Opérations pour compte de tiers | | | | | | | |
| | Restes à réaliser au 31/12 | | | | | | | |
| | SOLDES (2) | -23 547 397 | | -186 464 088 | | | | |

(1) Pour le croisement par nature, le détail est fait selon le niveau de vote choisi par l'assemblée délibérante (chapitre, article ou article spécialisé).

(2) Le solde correspond à la différence entre les recettes et les dépenses. Les dépenses et les recettes correspondent à la somme des dépenses et des réalisations ainsi que des restes à réaliser et des reports (ligne budgétaire 001 et 002). Les lignes reports 001 et 002 apparaissent à la colonne 01-Non ventilables.

| | |
|---|------|
| IV - ANNEXES | IV |
| ELEMENTS DU BILAN | |
| PRESENTATION CROISEE PAR FONCTION - DETAIL INVESTISSEMENT | A1.2 |

FONCTION 3 - CULTURE

| | | | | | | | | | |
|------|---|----------------|-----------------|--|--|-------------------|-------------------|--|--------------------|
| 7121 | AMENAGEMENT DE LA ROUTE DU PORT DESPOINTES | | | | | | | | |
| 7123 | AMENAGEMENT VRD QUARTIER ANSE VATA | | | | | | | | |
| 7202 | MODERNISATION DES TROTTOIRS | | | | | | | | |
| 7203 | AMENAGEMENT DE PISTES CYCLABLES | | | | | | | | |
| 7301 | ECLAIRAGE PUBLIC | | | | | | | | |
| 8101 | AMENAGEMENTS URBAINS | | | | | | | | |
| 8102 | AMENAGEMENTS QUAI FERRY | | | | | | | | |
| 8301 | ESPACES PUBLICS | | | | | | | | |
| 8318 | AMENAGEMENT DU LITTORAL | | | | | | | | |
| | Opérations pour compte de tiers | | | | | | | | |
| | Restes à réaliser au 31/12 | | | | | | | | 37 758 618 |
| | RECETTES (2) | | | | | | | | |
| | Réalisations | | | | | | | | |
| | Opérations pour compte de tiers | | | | | | | | |
| | Restes à réaliser au 31/12 | | | | | | | | |
| | SOLDES (2) | -89 500 | -474 000 | | | -3 429 860 | -6 887 992 | | -62 415 970 |

(1) Pour le croisement par nature, le détail est fait selon le niveau de vote choisi par l'assemblée délibérante (chapitre, article ou article spécialisé).

(2) Le solde correspond à la différence entre les recettes et les dépenses. Les dépenses et les recettes correspondent à la somme des dépenses et des réalisations ainsi que des restes à réaliser et des reports (ligne budgétaire 001 et 002). Les lignes reports 001 et 002 apparaissent à la colonne 01-Non ventilables.

| | |
|---|------|
| IV - ANNEXES | IV |
| ELEMENTS DU BILAN | |
| PRESENTATION CROISEE PAR FONCTION - DETAIL INVESTISSEMENT | A1.2 |

FONCTION 4 - SPORT ET JEUNESSE

| (1) | Libellé | 40 Services communs | 41 Sports | 42 Jeunesse | Total |
|--|--|---------------------|---------------------|--------------------|---------------------|
| DEPENSES (2) | | 47 997 194 | 180 452 497 | 22 285 450 | 250 735 141 |
| Réalizations | | 32 994 773 | 167 378 423 | 21 998 760 | 222 371 956 |
| Opérations d'équipement | | 32 994 773 | 167 378 423 | 21 998 760 | 222 371 956 |
| 0101 | EMPRUNT ET DETTES ASSIMILES | | | | |
| 0204 | ACQUISITIONS DIVERSES | 2 698 501 | | | 2 698 501 |
| 0501 | TRAVAUX SUR BATIMENTS ET TERRAINS COMMUNAUX | | 1 130 934 | 216 134 | 1 347 068 |
| 0505 | REHABILITATION DE L'IMMEUBLE FRANCE AUSTRALE | | | | |
| 0506 | REALISATION DU BATIMENT DES ARCHIVES MUNICIPALES | | | | |
| 0601 | MATERIELS DE TRANSPORTS ET ENGIN | | | | |
| 0701 | INFORMATISATION DES SERVICES | | | | |
| 1101 | EQUIPEMENTS DE SECURITE ET SALUBRITE PUBLIQUE | | | | |
| 1104 | VIDEO SURVEILLANCE | | | | |
| 1105 | STRATEGIE REQUINS | | | | |
| 2101 | EQUIPEMENTS SCOLAIRES | | | | |
| 3101 | EQUIPEMENTS CULTURELS ET PATRIMONIAUX | | | | |
| 3104 | TRAVAUX RESTAURATION AQUARIUM DES LAGONS | | | | |
| 4101 | EQUIPEMENTS SPORTIFS | 30 296 272 | 166 247 489 | 3 236 413 | 199 780 174 |
| 5101 | EQUIPEMENTS DE PROXIMITE | | | 18 546 213 | 18 546 213 |
| 5110 | ACTIONS DE PROXIMITE DES CONSEILS DE SECTEUR | | | | |
| 6101 | EQUIPEMENTS EN EAU ET EN ASSAINISSEMENT | | | | |
| 6201 | PROPRETE URBAINE | | | | |
| 7101 | AMENAGEMENTS DE VOIRIES | | | | |
| 7119 | REFECTION DE CHAUSSEES | | | | |
| 7121 | AMENAGEMENT DE LA ROUTE DU PORT DESPOINTES | | | | |
| 7123 | AMENAGEMENT VRD QUARTIER ANSE VATA | | | | |
| 7202 | MODERNISATION DES TROTTOIRS | | | | |
| 7203 | AMENAGEMENT DE PISTES CYCLABLES | | | | |
| 7301 | ECLAIRAGE PUBLIC | | | | |
| 8101 | AMENAGEMENTS URBAINS | | | | |
| 8102 | AMENAGEMENTS QUAI FERRY | | | | |
| 8301 | ESPACES PUBLICS | | | | |
| 8318 | AMENAGEMENT DU LITTORAL | | | | |
| Opérations pour compte de tiers | | | | | |
| Restes à réaliser au 31/12 | | 15 002 421 | 13 074 074 | 286 690 | 28 363 185 |
| RECETTES (2) | | | 10 680 000 | | 10 680 000 |
| Réalizations | | | 10 680 000 | | 10 680 000 |
| 13 | SUBVENTIONS D'INVESTISSEMENT RECUES | | 10 680 000 | | 10 680 000 |
| 1321 | Subventions d'équipement non transférables Etat & Etablissements nationaux | | 10 680 000 | | 10 680 000 |
| Opérations pour compte de tiers | | | | | |
| Restes à réaliser au 31/12 | | | | | |
| SOLDES (2) | | -47 997 194 | -169 772 497 | -22 285 450 | -240 055 141 |

| (1) | Libellé | Sous-fonction 41 Sports | | | | Sous-fonction 42 Jeunesse | | |
|--------------------------------|--|-------------------------------|--------------------|-------------------|--|------------------------------|------------------------|--------------------------------------|
| | | 411 Salles de sport, gymnases | 412 Stades | 413 Piscines | 414 Autres équipements sportifs ou de loisir | 415 Manifestations sportives | 421 Centres de loisirs | 422 Autres activités pour les jeunes |
| DEPENSES (2) | | 7 723 138 | 148 880 815 | 21 628 912 | 2 219 632 | | | 22 285 450 |
| Réalizations | | 7 723 138 | 135 806 741 | 21 628 912 | 2 219 632 | | | 21 998 760 |
| Opérations d'équipement | | 7 723 138 | 135 806 741 | 21 628 912 | 2 219 632 | | | 21 998 760 |
| 0101 | EMPRUNT ET DETTES ASSIMILES | | | | | | | |
| 0204 | ACQUISITIONS DIVERSES | | | | | | | |
| 0501 | TRAVAUX SUR BATIMENTS ET TERRAINS COMMUNAUX | 1 130 934 | | | | | 216 134 | |
| 0505 | REHABILITATION DE L'IMMEUBLE FRANCE AUSTRALE | | | | | | | |
| 0506 | REALISATION DU BATIMENT DES ARCHIVES MUNICIPALES | | | | | | | |
| 0601 | MATERIELS DE TRANSPORTS ET ENGIN | | | | | | | |
| 0701 | INFORMATISATION DES SERVICES | | | | | | | |
| 1101 | EQUIPEMENTS DE SECURITE ET SALUBRITE PUBLIQUE | | | | | | | |
| 1104 | VIDEO SURVEILLANCE | | | | | | | |
| 1105 | STRATEGIE REQUINS | | | | | | | |
| 2101 | EQUIPEMENTS SCOLAIRES | | | | | | | |
| 3101 | EQUIPEMENTS CULTURELS ET PATRIMONIAUX | | | | | | | |
| 3104 | TRAVAUX RESTAURATION AQUARIUM DES LAGONS | | | | | | | |
| 4101 | EQUIPEMENTS SPORTIFS | 6 592 204 | 135 806 741 | 21 628 912 | 2 219 632 | | 3 236 413 | |
| 5101 | EQUIPEMENTS DE PROXIMITE | | | | | | 18 546 213 | |
| 5110 | ACTIONS DE PROXIMITE DES CONSEILS DE SECTEUR | | | | | | | |
| 6101 | EQUIPEMENTS EN EAU ET EN ASSAINISSEMENT | | | | | | | |
| 6201 | PROPRETE URBAINE | | | | | | | |
| 7101 | AMENAGEMENTS DE VOIRIES | | | | | | | |
| 7119 | REFECTION DE CHAUSSEES | | | | | | | |

| | |
|--|-------------|
| IV - ANNEXES | IV |
| ELEMENTS DU BILAN | |
| PRESENTATION CROISEE PAR FONCTION - DETAIL INVESTISSEMENT | A1.2 |

FONCTION 4 - SPORT ET JEUNESSE

| | | | | | | | | |
|--|---|-------------------|---------------------|--------------------|-------------------|--|--|--------------------|
| 7121 | AMENAGEMENT DE LA ROUTE DU PORT DESPOINTES | | | | | | | |
| 7123 | AMENAGEMENT VRD QUARTIER ANSE VATA | | | | | | | |
| 7202 | MODERNISATION DES TROTTOIRS | | | | | | | |
| 7203 | AMENAGEMENT DE PISTES CYCLABLES | | | | | | | |
| 7301 | ECLAIRAGE PUBLIC | | | | | | | |
| 8101 | AMENAGEMENTS URBAINS | | | | | | | |
| 8102 | AMENAGEMENTS QUAI FERRY | | | | | | | |
| 8301 | ESPACES PUBLICS | | | | | | | |
| 8318 | AMENAGEMENT DU LITTORAL | | | | | | | |
| Opérations pour compte de tiers | | | | | | | | |
| Restes à réaliser au 31/12 | | | | 13 074 074 | | | | 286 690 |
| RECETTES (2) | | | | 10 680 000 | | | | |
| Réalisations | | | | 10 680 000 | | | | |
| 13 | SUBVENTIONS D'INVESTISSEMENT RECUES | | | 10 680 000 | | | | |
| | Subventions d'équipement non transférables Etat & Etablissements nationaux | | | 10 680 000 | | | | |
| Opérations pour compte de tiers | | | | | | | | |
| Restes à réaliser au 31/12 | | | | | | | | |
| SOLDES (2) | | -7 723 138 | -138 200 815 | -21 628 912 | -2 219 632 | | | -22 285 450 |

(1) Pour le croisement par nature, le détail est fait selon le niveau de vote choisi par l'assemblée délibérante (chapitre, article ou article spécialisé).

(2) Le solde correspond à la différence entre les recettes et les dépenses. Les dépenses et les recettes correspondent à la somme des dépenses et des réalisations ainsi que des restes à réaliser et des reports (ligne budgétaire 001 et 002). Les lignes reports 001 et 002 apparaissent à la colonne 01-Non ventilables.

| | |
|---|------|
| IV - ANNEXES | IV |
| ELEMENTS DU BILAN | |
| PRESENTATION CROISEE PAR FONCTION - DETAIL INVESTISSEMENT | A1.2 |

FONCTION 5 - INTERVENTIONS SOCIALES ET SANTE

| | | | | | | | | | |
|------|--|--|--|--|--|--|--|--|-----------------|
| 7123 | AMENAGEMENT VRD QUARTIER ANSE | | | | | | | | |
| | VATA | | | | | | | | |
| 7202 | MODERNISATION DES TROTTOIRS | | | | | | | | |
| 7203 | AMENAGEMENT DE PISTES CYCLABLES | | | | | | | | |
| 7301 | ECLAIRAGE PUBLIC | | | | | | | | |
| 8101 | AMENAGEMENTS URBAINS | | | | | | | | |
| 8102 | AMENAGEMENTS QUAI FERRY | | | | | | | | |
| 8301 | ESPACES PUBLICS | | | | | | | | |
| 8318 | AMENAGEMENT DU LITTORAL | | | | | | | | |
| | Opérations pour compte de tiers | | | | | | | | |
| | Restes à réaliser au 31/12 | | | | | | | | 84 800 |
| | RECETTES (2) | | | | | | | | |
| | Réalisations | | | | | | | | |
| | Opérations pour compte de tiers | | | | | | | | |
| | Restes à réaliser au 31/12 | | | | | | | | |
| | SOLDDES (2) | | | | | | | | -826 846 |

(1) Pour le croisement par nature, le détail est fait selon le niveau de vote choisi par l'assemblée délibérante (chapitre, article ou article spécialisé).

(2) Le solde correspond à la différence entre les recettes et les dépenses. Les dépenses et les recettes correspondent à la somme des dépenses et des réalisations ainsi que des restes à réaliser et des reports (ligne budgétaire 001 et 002). Les lignes reports 001 et 002 apparaissent à la colonne 01-Non ventilables.

| | |
|--|-------------|
| IV - ANNEXES | IV |
| ELEMENTS DU BILAN | |
| PRESENTATION CROISEE PAR FONCTION - DETAIL INVESTISSEMENT | A1.2 |

FONCTION 6 - FAMILLE

| (1) | Libellé | 60 Services communs | 61 Services en faveur des personnes âgées | 62 Actions en faveur de la maternité | 63 Aides à la famille | 64 Crèches et garderies | Total |
|------|--|------------------------|--|--|--------------------------|----------------------------|-------|
| | DEPENSES (2) | | | | | | |
| | Réalizations | | | | | | |
| | Opérations d'équipement | | | | | | |
| 0101 | EMPRUNT ET DETTES ASSIMILES | | | | | | |
| 0204 | ACQUISITIONS DIVERSES | | | | | | |
| | TRAVAUX SUR BATIMENTS ET TERRAINS | | | | | | |
| 0501 | COMMUNAUX | | | | | | |
| | REHABILITATION DE L'IMMEUBLE FRANCE | | | | | | |
| 0505 | AUSTRALE | | | | | | |
| | REALISATION DU BATIMENT DES | | | | | | |
| 0506 | ARCHIVES MUNICIPALES | | | | | | |
| 0601 | MATERIELS DE TRANSPORTS ET ENGINS | | | | | | |
| 0701 | INFORMATISATION DES SERVICES | | | | | | |
| | EQUIPEMENTS DE SECURITE ET | | | | | | |
| 1101 | SALUBRITE PUBLIQUE | | | | | | |
| 1104 | VIDEO SURVEILLANCE | | | | | | |
| 1105 | STRATEGIE REQUINS | | | | | | |
| 2101 | EQUIPEMENTS SCOLAIRES | | | | | | |
| | EQUIPEMENTS CULTURELS ET | | | | | | |
| 3101 | PATRIMONIAUX | | | | | | |
| | TRAVAUX RESTAURATION AQUARIUM DES | | | | | | |
| 3104 | LAGONS | | | | | | |
| 4101 | EQUIPEMENTS SPORTIFS | | | | | | |
| 5101 | EQUIPEMENTS DE PROXIMITE | | | | | | |
| | ACTIONS DE PROXIMITE DES CONSEILS DE | | | | | | |
| 5110 | SECTEUR | | | | | | |
| | EQUIPEMENTS EN EAU ET EN | | | | | | |
| 6101 | ASSAINISSEMENT | | | | | | |
| 6201 | PROPRETE URBAINE | | | | | | |
| 7101 | AMENAGEMENTS DE VOIRIES | | | | | | |
| 7119 | REFECTION DE CHAUSSEES | | | | | | |
| | AMENAGEMENT DE LA ROUTE DU PORT | | | | | | |
| 7121 | DESPOINTES | | | | | | |
| | AMENAGEMENT VRD QUARTIER ANSE | | | | | | |
| 7123 | VATA | | | | | | |
| 7202 | MODERNISATION DES TROTTOIRS | | | | | | |
| 7203 | AMENAGEMENT DE PISTES CYCLABLES | | | | | | |
| 7301 | ECLAIRAGE PUBLIC | | | | | | |
| 8101 | AMENAGEMENTS URBAINS | | | | | | |
| 8102 | AMENAGEMENTS QUAI FERRY | | | | | | |
| 8301 | ESPACES PUBLICS | | | | | | |
| 8318 | AMENAGEMENT DU LITTORAL | | | | | | |
| | Opérations pour compte de tiers | | | | | | |
| | Restes à réaliser au 31/12 | | | | | | |
| | RECETTES (2) | | | | | | |
| | Réalizations | | | | | | |
| | Opérations pour compte de tiers | | | | | | |
| | Restes à réaliser au 31/12 | | | | | | |
| | SOLDES (2) | | | | | | |

(1) Pour le croisement par nature, le détail est fait selon le niveau de vote choisi par l'assemblée délibérante (chapitre, article ou article spécialisé).

(2) Le solde correspond à la différence entre les recettes et les dépenses. Les dépenses et les recettes correspondent à la somme des dépenses et des réalisations ainsi que des restes à réaliser et des reports (ligne budgétaire 001 et 002). Les lignes reports 001 et 002 apparaissent à la colonne 01-Non ventilables.

| | |
|--|-------------|
| IV - ANNEXES | IV |
| ELEMENTS DU BILAN | |
| PRESENTATION CROISEE PAR FONCTION - DETAIL INVESTISSEMENT | A1.2 |

FONCTION 7 - LOGEMENT

| (1) | Libellé | 70 Services communs | 71 Parc privé de la ville | 72 Aide au secteur locatif | 73 Aide à l'accession à la propriété | Total |
|------|--|---------------------|---------------------------|----------------------------|--------------------------------------|-------------------|
| | DEPENSES (2) | | 1 704 768 | | | 1 704 768 |
| | Réalisations | | 1 704 768 | | | 1 704 768 |
| | Opérations d'équipement | | 1 704 768 | | | 1 704 768 |
| 0101 | EMPRUNT ET DETTES ASSIMILES | | | | | |
| 0204 | ACQUISITIONS DIVERSES | | | | | |
| 0501 | TRAVAUX SUR BATIMENTS ET TERRAINS COMMUNAUX | | 1 704 768 | | | 1 704 768 |
| 0505 | REHABILITATION DE L'IMMEUBLE FRANCE AUSTRALE | | | | | |
| 0506 | REALISATION DU BATIMENT DES ARCHIVES MUNICIPALES | | | | | |
| 0601 | MATERIELS DE TRANSPORTS ET ENGINS | | | | | |
| 0701 | INFORMATISATION DES SERVICES | | | | | |
| 1101 | EQUIPEMENTS DE SECURITE ET SALUBRITE PUBLIQUE | | | | | |
| 1104 | VIDEO SURVEILLANCE | | | | | |
| 1105 | STRATEGIE REQUINS | | | | | |
| 2101 | EQUIPEMENTS SCOLAIRES | | | | | |
| 3101 | EQUIPEMENTS CULTURELS ET PATRIMONIAUX | | | | | |
| 3104 | TRAVAUX RESTAURATION AQUARIUM DES LAGONS | | | | | |
| 4101 | EQUIPEMENTS SPORTIFS | | | | | |
| 5101 | EQUIPEMENTS DE PROXIMITE | | | | | |
| 5110 | ACTIONS DE PROXIMITE DES CONSEILS DE SECTEUR | | | | | |
| 6101 | EQUIPEMENTS EN EAU ET EN ASSAINISSEMENT | | | | | |
| 6201 | PROPRETE URBAINE | | | | | |
| 7101 | AMENAGEMENTS DE VOIRIES | | | | | |
| 7119 | REFECTION DE CHAUSSEES | | | | | |
| 7121 | AMENAGEMENT DE LA ROUTE DU PORT DESPOINTES | | | | | |
| 7123 | AMENAGEMENT VRD QUARTIER ANSE VATA | | | | | |
| 7202 | MODERNISATION DES TROTTOIRS | | | | | |
| 7203 | AMENAGEMENT DE PISTES CYCLABLES | | | | | |
| 7301 | ECLAIRAGE PUBLIC | | | | | |
| 8101 | AMENAGEMENTS URBAINS | | | | | |
| 8102 | AMENAGEMENTS QUAI FERRY | | | | | |
| 8301 | ESPACES PUBLICS | | | | | |
| 8318 | AMENAGEMENT DU LITTORAL | | | | | |
| | Opérations pour compte de tiers | | | | | |
| | Restes à réaliser au 31/12 | | | | | |
| | RECETTES (2) | | | | | |
| | Réalisations | | | | | |
| | Opérations pour compte de tiers | | | | | |
| | Restes à réaliser au 31/12 | | | | | |
| | SOLDES (2) | | -1 704 768 | | | -1 704 768 |

(1) Pour le croisement par nature, le détail est fait selon le niveau de vote choisi par l'assemblée délibérante (chapitre, article ou article spécialisé).

(2) Le solde correspond à la différence entre les recettes et les dépenses. Les dépenses et les recettes correspondent à la somme des dépenses et des réalisations ainsi que des restes à réaliser et des reports (ligne budgétaire 001 et 002). Les lignes reports 001 et 002 apparaissent à la colonne 01-Non ventilables.

| | |
|---|------|
| IV - ANNEXES | IV |
| ELEMENTS DU BILAN | |
| PRESENTATION CROISEE PAR FONCTION - DETAIL INVESTISSEMENT | A1.2 |

FONCTION 8 - AMENAGEMENT ET SERVICES URBAINS, ENVIRONNEMENT

| (1) | Libellé | 81 Services urbains | 82 Aménagement urbain | 83 Environnement | Total |
|------|---|---------------------|-----------------------|--------------------|-----------------------|
| | DEPENSES (2) | 474 772 087 | 3 239 070 737 | 61 332 720 | 3 775 175 544 |
| | Réalisations | 445 432 012 | 3 158 177 616 | 61 332 720 | 3 664 942 348 |
| | Opérations d'équipement | 445 432 012 | 3 193 162 173 | 61 332 720 | 3 699 926 905 |
| 0101 | EMPRUNT ET DETTES ASSIMILES | | | | |
| 0204 | ACQUISITIONS DIVERSES | | | | |
| 0501 | TRAVAUX SUR BATIMENTS ET TERRAINS COMMUNAUX | | | | |
| 0505 | REHABILITATION DE L'IMMEUBLE FRANCE AUSTRALE | | | | |
| 0506 | REALISATION DU BATIMENT DES ARCHIVES MUNICIPALES | | | | |
| 0601 | MATERIELS DE TRANSPORTS ET ENGIN | | | | |
| 0701 | INFORMATISATION DES SERVICES EQUIPEMENTS DE SECURITE ET SALUBRITE PUBLIQUE | | | | |
| 1104 | VIDEO SURVEILLANCE | | | 61 332 720 | 61 332 720 |
| 1105 | STRATEGIE REQUINS | | | | |
| 2101 | EQUIPEMENTS SCOLAIRES | | | | |
| 3101 | EQUIPEMENTS CULTURELS ET PATRIMONIAUX | | 524 700 | | 524 700 |
| 3104 | TRAVAUX RESTAURATION AQUARIUM DES LAGONS | | | | |
| 4101 | EQUIPEMENTS SPORTIFS | | | | |
| 5101 | EQUIPEMENTS DE PROXIMITE | | | | |
| 5110 | ACTIONS DE PROXIMITE DES CONSEILS DE SECTEUR | | 45 188 985 | | 45 188 985 |
| 6101 | EQUIPEMENTS EN EAU ET EN ASSAINISSEMENT | 78 217 795 | | | 78 217 795 |
| 6201 | PROPRETE URBAINE | 7 663 735 | | | 7 663 735 |
| 7101 | AMENAGEMENTS DE VOIRIES | | 233 514 839 | | 233 514 839 |
| 7119 | REFECTION DE CHAUSSEES | | 788 285 286 | | 788 285 286 |
| 7121 | AMENAGEMENT DE LA ROUTE DU PORT DESPOINTES | | 4 875 189 | | 4 875 189 |
| 7123 | AMENAGEMENT VRD QUARTIER ANSE VATA | | 509 367 750 | | 509 367 750 |
| 7202 | MODERNISATION DES TROTTOIRS | | 271 320 634 | | 271 320 634 |
| 7203 | AMENAGEMENT DE PISTES CYCLABLES | | 39 561 433 | | 39 561 433 |
| 7301 | ECLAIRAGE PUBLIC | 332 640 840 | | | 332 640 840 |
| 8101 | AMENAGEMENTS URBAINS | 16 928 460 | | | 16 928 460 |
| 8102 | AMENAGEMENTS QUAI FERRY | | 19 675 337 | | 19 675 337 |
| 8301 | ESPACES PUBLICS | 9 981 182 | 231 175 019 | | 241 156 201 |
| 8318 | AMENAGEMENT DU LITTORAL | | 1 049 673 001 | | 1 049 673 001 |
| | Opérations pour compte de tiers | | | | |
| | Restes à réaliser au 31/12 | 29 340 075 | 45 908 564 | | 75 248 639 |
| | RECETTES (2) | 60 175 726 | 519 940 888 | | 580 116 614 |
| | Réalisations | 60 175 726 | 519 940 888 | | 580 116 614 |
| 13 | SUBVENTIONS D'INVESTISSEMENT RECUES | 60 175 726 | 516 426 458 | | 576 602 184 |
| 1321 | Subventions d'équipement non transférables Etat & Etablissements nationaux | 22 176 080 | 361 389 881 | | 383 565 961 |
| 1322 | Subventions d'équipement non transférables Nouvelle-Calédonie | | 3 131 841 | | 3 131 841 |
| 1323 | Subventions d'équipement non transférables Provinces | 28 000 000 | 146 654 736 | | 174 654 736 |
| 1326 | Subventions d'équipement non transférables Autres Etablissements publics locaux | 9 999 646 | | | 9 999 646 |
| 1342 | Fonds affectés à l'équipement non transférables FIP équipement | | 5 250 000 | | 5 250 000 |
| 23 | IMMOBILISATIONS EN COURS | | 3 514 430 | | 3 514 430 |
| 2312 | Immobilisations en cours Terrains | | 3 514 430 | | 3 514 430 |
| | Opérations pour compte de tiers | | | | |
| | Restes à réaliser au 31/12 | | | | |
| | SOLDES (2) | -414 596 361 | -2 684 145 292 | -61 332 720 | -3 160 074 373 |

| Sous-fonction 81 Services urbains | | | | | | | | |
|-----------------------------------|--|----------------------|---------------------------|--|----------------------|----------------------|------------------------|---------------------------------------|
| (1) | Libellé | 810 Services communs | 811 Eau et assainissement | 812 Collecte et traitement des ordures ménagères | 813 Propreté urbaine | 814 Eclairage public | 815 Transports urbains | 816 Autres réseaux et services divers |
| | DEPENSES (2) | | 88 639 712 | | 18 211 774 | 350 992 141 | 16 928 460 | |
| | Réalisations | | 78 217 795 | | 17 644 917 | 332 640 840 | 16 928 460 | |
| | Opérations d'équipement | | 78 217 795 | | 17 644 917 | 332 640 840 | 16 928 460 | |
| 0101 | EMPRUNT ET DETTES ASSIMILES | | | | | | | |
| 0204 | ACQUISITIONS DIVERSES | | | | | | | |
| 0501 | TRAVAUX SUR BATIMENTS ET TERRAINS COMMUNAUX | | | | | | | |
| 0505 | REHABILITATION DE L'IMMEUBLE FRANCE AUSTRALE | | | | | | | |
| 0506 | REALISATION DU BATIMENT DES ARCHIVES MUNICIPALES | | | | | | | |
| 0601 | MATERIELS DE TRANSPORTS ET ENGIN | | | | | | | |
| 0701 | INFORMATISATION DES SERVICES EQUIPEMENTS DE SECURITE ET SALUBRITE PUBLIQUE | | | | | | | |
| 1104 | VIDEO SURVEILLANCE | | | | | | | |
| 1105 | STRATEGIE REQUINS | | | | | | | |
| 2101 | EQUIPEMENTS SCOLAIRES | | | | | | | |
| 3101 | EQUIPEMENTS CULTURELS ET PATRIMONIAUX | | | | | | | |
| 3104 | TRAVAUX RESTAURATION AQUARIUM DES LAGONS | | | | | | | |
| 4101 | EQUIPEMENTS SPORTIFS | | | | | | | |
| 5101 | EQUIPEMENTS DE PROXIMITE | | | | | | | |
| 5110 | ACTIONS DE PROXIMITE DES CONSEILS DE SECTEUR | | | | | | | |

| | |
|---|------|
| IV - ANNEXES | IV |
| ELEMENTS DU BILAN | |
| PRESENTATION CROISEE PAR FONCTION - DETAIL INVESTISSEMENT | A1.2 |

FONCTION 8 - AMENAGEMENT ET SERVICES URBAINS, ENVIRONNEMENT

| | | | | | | | | | |
|--|---|--|--------------------|--|--------------------|--|---------------------|------------|--------------------|
| 6101 | EQUIPEMENTS EN EAU ET EN ASSAINISSEMENT | | 78 217 795 | | | | | | |
| 6201 | PROPRETE URBAINE | | | | 7 663 735 | | | | |
| 7101 | AMENAGEMENTS DE VOIRIES | | | | | | | | |
| 7119 | REFECTION DE CHAUSSEES | | | | | | | | |
| 7121 | AMENAGEMENT DE LA ROUTE DU PORT DESPOINTES | | | | | | | | |
| 7123 | AMENAGEMENT VRD QUARTIER ANSE VATA | | | | | | | | |
| 7202 | MODERNISATION DES TROTTOIRS | | | | | | | | |
| 7203 | AMENAGEMENT DE PISTES CYCLABLES | | | | | | | | |
| 7301 | ECLAIRAGE PUBLIC | | | | | | 332 640 840 | | |
| 8101 | AMENAGEMENTS URBAINS | | | | | | | 16 928 460 | |
| 8102 | AMENAGEMENTS QUAI FERRY | | | | | | | | |
| 8301 | ESPACES PUBLICS | | | | 9 981 182 | | | | |
| 8318 | AMENAGEMENT DU LITTORAL | | | | | | | | |
| Opérations pour compte de tiers | | | | | | | | | |
| Restes à réaliser au 31/12 | | | 10 421 917 | | 566 857 | | 18 351 301 | | |
| RECETTES (2) | | | | | | | | | |
| Réalisations | | | | | | | | | |
| | | | | | | | 60 175 726 | | |
| 13 | SUBVENTIONS D'INVESTISSEMENT RECUES | | | | | | 60 175 726 | | |
| 1321 | Subventions d'équipement non transférables Etat & Etablissements nationaux | | | | | | 22 176 080 | | |
| 1323 | Subventions d'équipement non transférables Provinces | | | | | | 28 000 000 | | |
| 1326 | Subventions d'équipement non transférables Autres Etablissements publics locaux | | | | | | 9 999 646 | | |
| Opérations pour compte de tiers | | | | | | | | | |
| Restes à réaliser au 31/12 | | | | | | | | | |
| SOLDES (2) | | | | | | | | | |
| | | | -88 639 712 | | -18 211 774 | | -290 816 415 | | -16 928 460 |

| (1) | Libellé | Sous-fonction 82 Aménagement urbain | | | | | Sous-fonction 83 Environnement | | | |
|--|--|-------------------------------------|---------------------------|--------------------------------|---------------------------|--|--------------------------------|--------------------------|--|------------------------------------|
| | | 820 Services communs | 821 Equipements de voirie | 822 Voirie communale et routes | 823 Espaces verts urbains | 824 Autres opérations d'aménagement urbain | 830 Services communs | 831 Aménagement des eaux | 832 Actions spécifiques de lutte contre la pollution | 833 Préservation du milieu naturel |
| DEPENSES (2) | | | 198 574 184 | 2 509 307 778 | 484 887 193 | 46 301 582 | | | | 61 332 720 |
| Réalisations | | | 193 296 836 | 2 478 440 793 | 445 018 376 | 41 421 611 | | | | 61 332 720 |
| Opérations d'équipement | | | 193 296 836 | 2 481 955 223 | 476 488 503 | 41 421 611 | | | | 61 332 720 |
| 0101 | EMPRUNT ET DETTES ASSIMILES | | | | | | | | | |
| 0204 | ACQUISITIONS DIVERSES | | | | | | | | | |
| 0501 | TRAVAUX SUR BATIMENTS ET TERRAINS COMMUNAUX | | | | | | | | | |
| 0505 | REHABILITATION DE L'IMMEUBLE FRANCE AUSTRALE | | | | | | | | | |
| 0506 | REALISATION DU BATIMENT DES ARCHIVES MUNICIPALES | | | | | | | | | |
| 0601 | MATERIELS DE TRANSPORTS ET ENGIN | | | | | | | | | |
| 0701 | INFORMATISATION DES SERVICES | | | | | | | | | |
| 1101 | EQUIPEMENTS DE SECURITE ET SALUBRITE PUBLIQUE | | | | | | | | | |
| 1104 | VIDEO SURVEILLANCE | | | | | | | | | |
| 1105 | STRATEGIE REQUINS | | | | | | | | | |
| 2101 | EQUIPEMENTS SCOLAIRES | | | | | | | | | 61 332 720 |
| 3101 | EQUIPEMENTS CULTURELS ET PATRIMONIAUX | | | | | | | | | |
| 3104 | TRAVAUX RESTAURATION AQUARIUM DES LAGONS | | | | | 524 700 | | | | |
| 4101 | EQUIPEMENTS SPORTIFS | | | | | | | | | |
| 5101 | EQUIPEMENTS DE PROXIMITE | | | | | | | | | |
| 5110 | ACTIONS DE PROXIMITE DES CONSEILS DE SECTEUR | | 45 188 985 | | | | | | | |
| 6101 | EQUIPEMENTS EN EAU ET EN ASSAINISSEMENT | | | | | | | | | |
| 6201 | PROPRETE URBAINE | | | | | | | | | |
| 7101 | AMENAGEMENTS DE VOIRIES | | 595 279 | 232 919 560 | | | | | | |
| 7119 | REFECTION DE CHAUSSEES | | 147 512 572 | 640 772 714 | | | | | | |
| 7121 | AMENAGEMENT DE LA ROUTE DU PORT DESPOINTES | | | | 4 875 189 | | | | | |
| 7123 | AMENAGEMENT VRD QUARTIER ANSE VATA | | | | | | | | | |
| 7202 | MODERNISATION DES TROTTOIRS | | | | 509 367 750 | | | | | |
| 7203 | AMENAGEMENT DE PISTES CYCLABLES | | | | 271 320 634 | | | | | |
| 7301 | ECLAIRAGE PUBLIC | | | | 39 561 433 | | | | | |
| 8101 | AMENAGEMENTS URBAINS | | | | | | | | | |
| 8102 | AMENAGEMENTS QUAI FERRY | | | | | 19 675 337 | | | | |
| 8301 | ESPACES PUBLICS | | | | 231 175 019 | | | | | |
| 8318 | AMENAGEMENT DU LITTORAL | | | 783 137 943 | 244 788 784 | 21 746 274 | | | | |
| Opérations pour compte de tiers | | | | | | | | | | |
| Restes à réaliser au 31/12 | | | 5 277 348 | 27 352 555 | 8 398 690 | 4 879 971 | | | | |
| RECETTES (2) | | | | | | | | | | |
| Réalisations | | | | | | | | | | |
| | | | | 496 239 456 | 5 250 000 | 18 451 432 | | | | |
| 13 | SUBVENTIONS D'INVESTISSEMENT RECUES | | | 492 725 026 | 5 250 000 | 18 451 432 | | | | |
| 1321 | Subventions d'équipement non transférables Etat & Etablissements nationaux | | | 342 938 449 | | 18 451 432 | | | | |
| 1322 | Subventions d'équipement non transférables Nouvelle-Calédonie | | | 3 131 841 | | | | | | |
| 1323 | Subventions d'équipement non transférables Provinces | | | 146 654 736 | | | | | | |
| 1342 | Fonds affectés à l'équipement non transférables FIP équipement | | | | 5 250 000 | | | | | |
| 23 | IMMOBILISATIONS EN COURS | | | 3 514 430 | | | | | | |
| 2312 | Immobilisations en cours Terrains | | | 3 514 430 | | | | | | |

| | |
|---|------|
| IV - ANNEXES | IV |
| ELEMENTS DU BILAN | |
| PRESENTATION CROISEE PAR FONCTION - DETAIL INVESTISSEMENT | A1.2 |

FONCTION 8 - AMENAGEMENT ET SERVICES URBAINS, ENVIRONNEMENT

| | | | | | | | | | |
|---------------------------------|--|---------------------|-----------------------|---------------------|--------------------|--|--|--|--------------------|
| Opérations pour compte de tiers | | | | | | | | | |
| Restes à réaliser au 31/12 | | | | | | | | | |
| SOLDES (2) | | -198 574 184 | -2 009 553 892 | -448 167 066 | -27 850 150 | | | | -61 332 720 |

(1) Pour le croisement par nature, le détail est fait selon le niveau de vote choisi par l'assemblée délibérante (chapitre, article ou article spécialisé).

(2) Le solde correspond à la différence entre les recettes et les dépenses. Les dépenses et les recettes correspondent à la somme des dépenses et des réalisations ainsi que des restes à réaliser et des reports (ligne budgétaire 001 et 002). Les lignes reports 001 et 002 apparaissent à la colonne 01-Non ventilables.

| | |
|---|------|
| IV - ANNEXES | IV |
| ELEMENTS DU BILAN | |
| PRESENTATION CROISEE PAR FONCTION - DETAIL INVESTISSEMENT | A1.2 |

FONCTION 9 - ACTION ECONOMIQUE

| (1) | Libellé | 90 Interventions économiques | 91 Foires et marchés | 92 | 93 | 94 Aides au commerce et aux services marchands | 95 Aides au tourisme | 96 Aides aux services publics | Total |
|------|--|------------------------------|----------------------|----|----|--|----------------------|-------------------------------|------------|
| | DEPENSES (2) | | 3 562 722 | | | | | | 3 562 722 |
| | Réalisations | | 3 562 722 | | | | | | 3 562 722 |
| | Opérations d'équipement | | 3 562 722 | | | | | | 3 562 722 |
| 0101 | EMPRUNT ET DETTES ASSIMILES | | | | | | | | |
| 0204 | ACQUISITIONS DIVERSES | | | | | | | | |
| 0501 | TRAVAUX SUR BATIMENTS ET TERRAINS COMMUNAUX | | 3 562 722 | | | | | | 3 562 722 |
| 0505 | REHABILITATION DE L'IMMEUBLE FRANCE AUSTRALE | | | | | | | | |
| 0506 | REALISATION DU BATIMENT DES ARCHIVES MUNICIPALES | | | | | | | | |
| 0601 | MATERIELS DE TRANSPORTS ET ENGIN | | | | | | | | |
| 0701 | INFORMATISATION DES SERVICES | | | | | | | | |
| 1101 | EQUIPEMENTS DE SECURITE ET SALUBRITE PUBLIQUE | | | | | | | | |
| 1104 | VIDEO SURVEILLANCE | | | | | | | | |
| 1105 | STRATEGIE REQUINS | | | | | | | | |
| 2101 | EQUIPEMENTS SCOLAIRES | | | | | | | | |
| 3101 | EQUIPEMENTS CULTURELS ET PATRIMONIAUX | | | | | | | | |
| 3104 | TRAVAUX RESTAURATION AQUARIUM DES LAGONS | | | | | | | | |
| 4101 | EQUIPEMENTS SPORTIFS | | | | | | | | |
| 5101 | EQUIPEMENTS DE PROXIMITE | | | | | | | | |
| 5110 | ACTIONS DE PROXIMITE DES CONSEILS DE SECTEUR | | | | | | | | |
| 6101 | EQUIPEMENTS EN EAU ET EN ASSAINISSEMENT | | | | | | | | |
| 6201 | PROPRETE URBAINE | | | | | | | | |
| 7101 | AMENAGEMENTS DE VOIRIES | | | | | | | | |
| 7119 | REFECTION DE CHAUSSEES | | | | | | | | |
| 7121 | AMENAGEMENT DE LA ROUTE DU PORT DESPOINTES | | | | | | | | |
| 7123 | AMENAGEMENT VRD QUARTIER ANSE VATA | | | | | | | | |
| 7202 | MODERNISATION DES TROTTOIRS | | | | | | | | |
| 7203 | AMENAGEMENT DE PISTES CYCLABLES | | | | | | | | |
| 7301 | ECLAIRAGE PUBLIC | | | | | | | | |
| 8101 | AMENAGEMENTS URBAINS | | | | | | | | |
| 8102 | AMENAGEMENTS QUAI FERRY | | | | | | | | |
| 8301 | ESPACES PUBLICS | | | | | | | | |
| 8318 | AMENAGEMENT DU LITTORAL | | | | | | | | |
| | Opérations pour compte de tiers | | | | | | | | |
| | Restes à réaliser au 31/12 | | | | | | | | |
| | RECETTES (2) | | | | | | | | |
| | Réalisations | | | | | | | | |
| | Opérations pour compte de tiers | | | | | | | | |
| | Restes à réaliser au 31/12 | | | | | | | | |
| | SOLDES (2) | | -3 562 722 | | | | | | -3 562 722 |

(1) Pour le croisement par nature, le détail est fait selon le niveau de vote choisi par l'assemblée délibérante (chapitre, article ou article spécialisé).

(2) Le solde correspond à la différence entre les recettes et les dépenses. Les dépenses et les recettes correspondent à la somme des dépenses et des réalisations ainsi que des restes à réaliser et des reports (ligne budgétaire 001 et 002). Les lignes reports 001 et 002 apparaissent à la colonne 01-Non ventilables.

| | |
|---|-------------|
| IV - ANNEXES | IV |
| ELEMENTS DU BILAN - ETAT DE LA DETTE | |
| DETAIL DES CREDITS DE TRESORERIE | A2.1 |

A2.1 - DETAIL DES CREDITS DE TRESORERIE (1)

| nature (pour chaque ligne, indiquer le numéro de contrat) | date de la décision de réaliser la ligne de trésorerie (2) | montant maximum autorisé au 01/01/2023 | montants des tirages en 2023 | montants des remboursements 2023 | | encours restant dû au 31/12/2023 |
|---|--|--|------------------------------|----------------------------------|-------------------------|----------------------------------|
| | | | | intérêts (3) | remboursement du tirage | |
| 5191 Avances du Trésor | | - | - | - | - | - |
| 5192 Avances de trésorerie | | - | - | - | - | - |
| 51931 Lignes de trésorerie | 05/04/2023 | 1 000 000 000 | - | 1 507 595 | - | - |
| 51932 Lignes de trésorerie liées à un emprunt | | - | - | - | - | - |
| 5194 Billets de trésorerie | | - | - | - | - | - |
| 5198 Autres crédits de trésorerie | | - | - | - | - | - |
| 519 Crédits de trésorerie (Total) | | - | - | - | - | - |

(1) Circulaire n°NOR/INT/B/89/00071/C du 22/02/1989.

(2) Indiquer la date de délibération de l'assemblée autorisant la ligne de trésorerie ou la date de la décision du maire de réaliser la ligne de trésorerie sur la base d'un montant maximum autorisé par l'organe délibérant (article L.2122-22 du CGCT).

(3) Il s'agit des intérêts comptabilisés au compte 6615, sauf pour les emprunts assortis d'une option tirage sur ligne de trésorerie pour lesquels les intérêts sont comptabilisés au compte 6611 et sauf pour les billets de trésorerie pour lesquels les intérêts sont comptabilisés au compte 6618

IV - ANNEXES
ELEMENTS DU BILAN - ETAT DE LA DETTE
REPARTITION PAR NATURE DE DETTES

IV

A2.2

A2.2 - REPARTITION PAR NATURE DE DETTES (hors 16449 et 166)

emprunts et dettes à l'origine du contrat

| nature (pour chaque ligne, indiquer le numéro de contrat) | organisme prêteur ou chef de file | date de signature | date d'émission ou date de mobilisation (1) | date du premier remboursement | nominal (2) | type de taux d'intérêt (3) | index (4) | taux initial | | devise | périodicité des remboursements (6) | profil d'amortissement (7) | possibilité de remboursement anticipé (8) | catégorie d'emprunt (8) |
|--|-----------------------------------|-------------------|---|-------------------------------|-----------------------|----------------------------|-----------|--------------------|----------------|--------|------------------------------------|----------------------------|---|-------------------------|
| | | | | | | | | niveau de taux (5) | taux actuariel | | | | | |
| | | | | | | | | | | | | | | |
| 18204 / CNC 2108 02L | Agence Française Développement | 09/08/2019 | 30/08/2019 | 31/07/2020 | 363 770 883 | F | | 0,00 | 0,05 | EUR | S | P | N | A-1 |
| 163 Emprunts obligataires (Total) | | | | | - | | | | | | | | | |
| 164 Emprunts auprès des établissements financiers (Total) | | | | | 16 579 345 654 | | | | | | | | | |
| 1641 Emprunts en euros (Total) | | | | | 16 579 345 654 | | | | | | | | | |
| 1 / CNC 2066 02P | Agence Française Développement | 15/12/2017 | 21/12/2017 | 30/09/2018 | 563 033 413 | F | | 1,92 | 1,99 | EUR | S | P | N | A-1 |
| 3 / CNC 2066 01N | Agence Française Développement | 06/12/2017 | 19/12/2017 | 30/09/2018 | 555 847 255 | F | | 0,00 | 0,06 | EUR | S | P | N | A-1 |
| 164 / 1212291 | Caisse Dépôts et Consignations | 28/12/2011 | 25/12/2011 | 01/05/2013 | 1 800 000 000 | V | LIVRET A | 3,25 | 2,06 | EUR | A | P | O | A-1 |
| 165 / 1239766 | Caisse Dépôts et Consignations | 26/12/2012 | 28/12/2012 | 01/04/2014 | 900 000 000 | V | LIVRET A | 2,75 | 1,97 | EUR | A | P | O | A-1 |
| 166 / 5033077 | Caisse Dépôts et Consignations | 23/01/2014 | 01/01/2014 | 01/02/2015 | 300 000 000 | V | LEP | 2,25 | 1,84 | EUR | A | P | O | A-1 |
| 167 / CNC 1832 01N | Agence Française Développement | 12/10/2011 | 20/10/2011 | 30/11/2015 | 400 000 000 | F | | 2,48 | 2,62 | EUR | T | P | O | A-1 |
| 168 / CNC 1832 01N | Agence Française Développement | 12/10/2011 | 28/10/2013 | 30/11/2015 | 1 103 579 952 | F | | 2,32 | 2,39 | EUR | T | P | O | A-1 |
| 180 / 5070667 | Caisse Dépôts et Consignations | 13/11/2014 | 19/11/2014 | 01/10/2017 | 913 497 971 | V | LIVRET A | 1,75 | 1,50 | EUR | A | P | N | A-1 |
| 181 / CNC 2037 01 L | Agence Française Développement | 29/12/2016 | 05/01/2017 | 31/05/2018 | 949 880 668 | F | | 1,98 | 2,04 | EUR | S | P | N | A-1 |
| 182 / CNC 2156 01N | Agence Française Développement | 16/07/2020 | 28/07/2020 | 31/03/2021 | 438 812 888 | F | | 1,34 | 1,40 | EUR | S | P | N | A-1 |
| 183 / CNC 2156 03R | Agence Française Développement | 16/07/2020 | 28/07/2020 | 31/03/2021 | 341 687 112 | F | | 0,00 | 0,05 | EUR | S | P | N | A-1 |
| 1691 / MIN25082EUR refin | Dexia Crédit Local de France | 22/09/2014 | 01/10/2014 | 01/10/2015 | 690 289 927 | F | | 4,63 | 4,70 | EUR | A | P | O | A-1 |
| 18101 / CNC 2078 02 T | Agence Française Développement | 30/07/2018 | 07/08/2018 | 28/02/2019 | 1 338 779 607 | F | | 0,00 | 0,06 | EUR | S | P | N | A-1 |
| 18201 / CNC 2078 01 S | Agence Française Développement | 22/08/2018 | 28/08/2018 | 28/02/2019 | 2 215 220 393 | F | | 0,00 | 2,00 | EUR | S | P | N | A-1 |
| 18205 / CNC 2108 03 M | Agence Française Développement | 09/08/2019 | 30/08/2019 | 31/07/2020 | 1 116 229 117 | F | | 0,00 | 0,67 | EUR | S | P | N | A-1 |
| 20201 / CNC 2156 02P | Agence Française Développement | 16/07/2020 | 28/07/2020 | 31/03/2021 | 119 500 000 | F | | 0,42 | 0,47 | EUR | S | P | N | A-1 |
| 20205 / CNC 2218 02N | Agence Française Développement | | 01/10/2021 | 30/04/2022 | 442 900 355 | F | | 0,39 | 0,00 | EUR | S | P | N | A-1 |
| 22100 / CNC 2245 02 N | Agence Française Développement | 16/08/2022 | 26/08/2022 | 31/03/2023 | 399 174 344 | F | | 1,56 | 1,56 | EUR | S | P | N | A-1 |
| 22101 / CNC 2245 01 M | Agence Française Développement | 16/08/2022 | 26/08/2022 | 31/03/2023 | 837 151 193 | F | | 2,73 | 2,73 | EUR | S | P | N | A-1 |
| 22102 / CNC 2245 03 P | Agence Française Développement | 16/08/2022 | 02/09/2022 | 31/03/2023 | 453 760 859 | F | | 0,75 | 0,75 | EUR | S | P | N | A-1 |
| 22105 / CNC 2276 01S | Agence Française Développement | 06/07/2023 | 25/07/2023 | 31/01/2024 | 700 000 000 | F | | 3,07 | 3,07 | EUR | S | P | N | A-1 |
| 1643 Emprunts en devises (Total) | | | | | - | | | | | | | | | |
| 16441 Emprunts assortis d'une option de tirage sur ligne de trésorerie (Total)(9) | | | | | - | | | | | | | | | |
| 165 Dépôts et cautionnements reçus (Total) | | | | | - | | | | | | | | | |
| 167 Emprunts et dettes assortis de conditions particulières (Total) | | | | | - | | | | | | | | | |
| 1671 Avances consolidées du Trésor (Total) | | | | | - | | | | | | | | | |
| 1672 Emprunts sur comptes spéciaux du Trésor (Total) | | | | | - | | | | | | | | | |
| 1675 Dettes pour M.E.T.P. et PPP (Total) | | | | | - | | | | | | | | | |
| 1676 Dettes envers locataires-acquéreurs (Total) | | | | | - | | | | | | | | | |
| 1678 Autres emprunts et dettes (Total) | | | | | - | | | | | | | | | |
| 168 Autres emprunts et dettes assimilés (Total) | | | | | - | | | | | | | | | |
| 1681 Autres emprunts (Total) | | | | | - | | | | | | | | | |
| 1682 Bons à moyen terme négociables (Total) | | | | | - | | | | | | | | | |
| 1687 Autres dettes (Total) | | | | | - | | | | | | | | | |
| TOTAL GENERAL | | | | | 16 943 116 537 | | | | | | | | | |

(1) Si un emprunt donne lieu à plusieurs mobilisations, indiquer la date de la dernière mobilisation

(2) Nominal : montant emprunté à l'origine.

(3) Type de taux d'intérêt : F : fixe ; V : variable simple ; C : complexe (c'est-à-dire un taux variable qui n'est pas seulement défini comme la simple addition d'un taux usuel de référence et d'une marge exprimée en point de pourcentage).

(4) Mentionner le ou les types d'index (ex : Euribor 3 mois, ...)

(5) Indiquer le niveau de taux à l'origine du contrat.

(6) Indiquer la périodicité des remboursements : A : annuelle ; M : mensuelle ; B : bimestrielle ; S : semestrielle ; T : trimestrielle ; X : autre.

(7) Indiquer C pour amortissement constant, P pour amortissement progressif, F pour in fine, X pour autres, à préciser.

(8) Catégorie d'emprunt à l'origine. Exemple A-1. Cf. la classification des emprunts suivant la typologie de la circulaire IOCB1015077C du 25 juin 2010 sur les produits financiers offerts aux collectivités territoriales.

| | |
|---|-------------|
| IV - ANNEXES | IV |
| ELEMENTS DU BILAN - ETAT DE LA DETTE | |
| REPARTITION PAR NATURE DE DETTES | A2.2 |

A2.2 - REPARTITION PAR NATURE DE DETTES (hors 16449 et 166) (suite)

| nature (pour chaque ligne, indiquer le numéro de contrat) | couverture ? o/n (10) | montant couvert | catégorie d'emprunt après couverture éventuelle (11) | capital restant dû au 31/12/2023 | durée résiduelle (en années) | taux d'intérêt | | | annuité de l'exercice | | | icne de l'exercice |
|---|--------------------------|-----------------|---|-------------------------------------|---------------------------------|-------------------|------------|---|-----------------------|---------------------------|--|--------------------|
| | | | | | | type de taux (12) | index (13) | niveau de taux d'intérêt au 31/12/2023 (14) | capital | charges d'intérêt (15) | intérêts perçus (le cas échéant) (16) | |
| | | | | | | | | | | | | |
| 18204 / CNC 2108 02L | N | - | | 298 478 667 | 15,58 | F | | 0,00 | 18 654 919 | - | - | - |
| 163 Emprunts obligataires (Total) | | - | | - | | | | | - | - | - | - |
| 164 Emprunts auprès des établissements financiers (Total) | | - | | 10 662 892 617 | | | | | 988 137 729 | 164 834 849 | - | 78 479 851 |
| 1641 Emprunts en euros (Total) | | - | | 10 662 892 617 | | | | | 988 137 729 | 164 834 849 | - | 78 479 851 |
| 1 / CNC 2066 02P | N | - | | 394 699 094 | 10,75 | F | | 1,92 | 31 936 606 | 8 038 842 | - | 1 894 556 |
| 3 / CNC 2066 01N | N | - | | 370 564 831 | 10,75 | F | | 0,00 | 33 687 714 | - | - | - |
| 164 / 1212291 | N | - | | 898 695 666 | 8,33 | V | LIVRET A | 2,00 | 90 323 704 | 19 780 388 | - | 23 865 363 |
| 165 / 1239766 | N | - | | 328 510 377 | 4,25 | V | LIVRET A | 2,00 | 61 888 261 | 7 807 973 | - | 9 818 810 |
| 166 / 5033077 | N | - | | 129 717 239 | 5,09 | V | LEP | 2,00 | 20 160 325 | 2 997 551 | - | 4 741 885 |
| 167 / CNC 1832 01N | N | - | | 110 417 350 | 2,67 | F | | 2,48 | 38 326 541 | 3 334 247 | - | 230 760 |
| 168 / CNC 1832 01N | N | - | | 302 752 582 | 2,67 | F | | 2,32 | 105 403 350 | 8 556 626 | - | 591 899 |
| 180 / 5070667 | N | - | | 486 101 876 | 6,75 | V | LIVRET A | 3,00 | 61 591 634 | 16 430 805 | - | 4 807 007 |
| 181 / CNC 2037 01 L | N | - | | 687 357 406 | 12,92 | F | | 1,98 | 45 936 994 | 14 292 961 | - | 1 134 140 |
| 182 / CNC 2156 01N | N | - | | 378 512 887 | 16,25 | F | | 1,34 | 20 369 032 | 5 277 008 | - | 1 268 018 |
| 183 / CNC 2156 03R | N | - | | 289 119 866 | 16,25 | F | | 0,00 | 17 522 415 | - | - | - |
| 1691 / MIN250892EUR refin | N | - | | - | 0,00 | F | | 4,63 | 92 492 317 | 4 341 872 | - | - |
| 18101 / CNC 2078 02 T | N | - | | 933 088 820 | 11,16 | F | | 0,00 | 81 138 158 | - | - | - |
| 18201 / CNC 2078 01 S | N | - | | 1 616 410 307 | 11,16 | F | | 1,93 | 124 406 277 | 33 000 382 | - | 10 457 000 |
| 18205 / CNC 2108 03 M | N | - | | 926 449 484 | 15,58 | F | | 0,67 | 54 676 863 | 6 482 116 | - | 2 586 339 |
| 20201 / CNC 2156 02P | N | - | | 101 745 689 | 16,25 | F | | 0,42 | 5 942 951 | 446 058 | - | 106 833 |
| 20205 / CNC 2218 02N | N | - | | 399 008 206 | 17,33 | F | | 0,39 | 21 989 128 | 1 620 471 | - | 259 356 |
| 22100 / CNC 2245 02 N | N | - | | 377 785 289 | 15,25 | F | | 1,56 | 21 389 055 | 6 144 026 | - | 1 473 363 |
| 22101 / CNC 2245 01 M | N | - | | 804 128 932 | 18,25 | F | | 2,73 | 33 022 261 | 22 630 378 | - | 5 488 180 |
| 22102 / CNC 2245 03 P | N | - | | 427 826 716 | 15,25 | F | | 0,75 | 25 934 143 | 3 354 672 | - | 802 175 |
| 22105 / CNC 2276 01S | N | - | | 700 000 000 | 19,09 | F | | 3,07 | - | 298 473 | - | 8 954 167 |
| 1643 Emprunts en devises (Total) | | - | | - | | | | | - | - | - | - |
| 16441 Emprunts assortis d'une option de tirage sur ligne de trésorerie (Total)(9) | | - | | - | | | | | - | - | - | - |
| 165 Dépôts et cautionnements reçus (Total) | | - | | - | | | | | - | - | - | - |
| 167 Emprunts et dettes assortis de conditions particulières (Total) | | - | | - | | | | | - | - | - | - |
| 1671 Avances consolidées du Trésor (Total) | | - | | - | | | | | - | - | - | - |
| 1672 Emprunts sur comptes spéciaux du Trésor (Total) | | - | | - | | | | | - | - | - | - |
| 1675 Dettes pour M.E.T.P. et PPP (Total) | | - | | - | | | | | - | - | - | - |
| 1676 Dettes envers locataires-acquéreurs (Total) | | - | | - | | | | | - | - | - | - |
| 1678 Autres emprunts et dettes (Total) | | - | | - | | | | | - | - | - | - |
| 168 Autres emprunts et dettes assimilés (Total) | | - | | - | | | | | - | - | - | - |

| | | | | | | | | | | | | |
|---|--|---|--|-----------------------|--|--|--|--|----------------------|--------------------|---|-------------------|
| 1681 Autres emprunts (Total) | | - | | - | | | | | - | - | - | - |
| 1682 Bons à moyen terme négociables (Total) | | - | | - | | | | | - | - | - | - |
| 1687 Autres dettes (Total) | | - | | - | | | | | - | - | - | - |
| TOTAL GENERAL | | - | | 10 961 371 284 | | | | | 1 006 792 648 | 164 834 849 | - | 78 479 851 |

(9) S'agissant des emprunts assortis d'une ligne de trésorerie, il faut faire ressortir le remboursement du capital de la dette prévue pour l'exercice correspondant au véritable endettement.

(10) Si l'emprunt est soumis à couverture, il convient de compléter le tableau « détail des opérations de couverture ».

(11) Catégorie d'emprunt. Exemple A-1 (Cf. la classification des emprunts suivant la typologie de la circulaire IOCB1015077C du 25 juin 2010 sur les produits financiers offerts aux collectivités territoriales).

En cas de couverture partielle, indiquer plusieurs catégories d'emprunt (exemple : A-1 ; C-3).

(12) Type de taux d'intérêt après opération de couverture : F : fixe ; V : variable simple ; C : complexe (c'est-à-dire un taux variable qui n'est pas seulement défini comme la simple addition d'un taux usuel de référence et d'une marge exprimée en point

(13) Mentionner le ou les index en cours au 01/01/N après opération de couverture.

(14) Taux après opérations de couverture éventuelles. Pour les emprunts à taux variable, indiquer le niveau moyen du taux constaté sur l'année.

(15) Il s'agit des intérêts dus au titre de contrat initial et comptabilisés à l'article 66111 « Intérêts réglés à l'échéance » (intérêts décaissés) et intérêts éventuels dus au titre du contrat d'échange éventuel et comptabilisés à l'article 668.

(16) Indiquer les intérêts reçus au titre du contrat d'échange et comptabilisés au 768.

| | |
|---|-------------|
| IV - ANNEXES | IV |
| ELEMENTS DU BILAN - ETAT DE LA DETTE | |
| REPARTITION DES EMPRUNTS PAR STRUCTURE DE TAUX (hors A1) | A2.3 |

A2.3 - REPARTITION DES EMPRUNTS PAR STRUCTURE DE TAUX (hors A1)

| emprunts ventilés par structure de taux selon le risque le plus élevé (pour chaque ligne indiquer le n° de contrat)(1) | organisme prêteur ou chef de file | nominal (2) | capital restant dû au 31/12/2023 (3) | type d'indices (4) | durée du contrat | dates des périodes bonifiées | taux minimal (5) | taux maximal (6) | coût de sortie (7) | taux maximal après couverture éventuelle (8) | niveau de taux au 31/12/2023 | intérêts payés au cours de l'exercice (10) | intérêts perçus au cours de l'exercice (le cas échéant) (11) | % par type de taux selon le capital restant dû |
|--|-----------------------------------|-------------|--------------------------------------|--------------------|------------------|------------------------------|------------------|------------------|--------------------|--|------------------------------|--|--|--|
| <u>Echange de taux, taux variable simple plafonné (cap), ou encadré (tunnel) (A)</u> | | | | | | | | | | | | | | |
| TOTAL A | | | | | | | | | | | | | | - |
| <u>Barrière simple B</u> | | | | | | | | | | | | | | |
| TOTAL B | | | | | | | | | | | | | | - |
| <u>Option d'échange C</u> | | | | | | | | | | | | | | |
| TOTAL C | | | | | | | | | | | | | | - |
| <u>Multiplificateur jusqu'à 3 ou multiplificateur jusqu'à 5 capé D</u> | | | | | | | | | | | | | | |
| TOTAL D | | | | | | | | | | | | | | - |
| <u>Multiplificateur jusqu'à 5 E</u> | | | | | | | | | | | | | | |
| TOTAL E | | | | | | | | | | | | | | - |
| <u>Autres types de structures F</u> | | | | | | | | | | | | | | |
| TOTAL F | | | | | | | | | | | | | | - |
| TOTAL GENERAL | | | | | | | | | | | | | | - |

(1) Répartir les emprunts selon le type de structure taux (de A à F selon la classification de la charte de bonne conduite) en fonction du risque le plus élevé à couvrir sur toute la durée de vie du contrat de prêt et après opérations de couverture éventuelle

(2) Nominal : montant emprunté à l'origine. En cas de couverture partielle d'un emprunt, indiquer séparément sur deux lignes la part du nominal couvert et la part non couverte.

(3) En cas de couverture partielle d'un emprunt, indiquer séparément sur deux lignes la part du capital restant dû couvert et la part non couverte.

(4) Indiquer la classification de l'indice sous-jacent suivant la typologie de la circulaire du 25 juin 2010 sur les produits financiers (de 1 à 6). 1 : Indice zone euro / 2 : Indices inflation française ou zone euro ou écart entre ces indices

/ 3 : Ecart indice zone euro / 4 : Indices hors zone euro ou écart d'indices dont l'un est hors zone euro / 5 : écarts d'indices hors zone euro / 6 : autres indices.

(5) Taux hors opération de couverture. Indiquer le montant, l'index ou la formule correspondant au taux minimal du contrat de prêt sur toute la durée du contrat.

(6) Taux hors opération de couverture. Indiquer le montant, l'index ou la formule correspondant au taux maximal du contrat de prêt sur toute la durée du contrat.

(7) Coût de sortie : Indiquer le montant de l'indemnité contractuelle de remboursement définitif de l'emprunt au 31/12/2023

(8) Montant, index ou formule.

(9) Indiquer le niveau de taux après opérations de couverture éventuelles. Pour les emprunts à taux variables, indiquer le niveau moyen du taux constaté sur l'année.

(10) Indiquer les intérêts dus au titre de contrat initial et comptabilisés à l'article 66111 et des intérêts éventuels dus au titre du contrat d'échange et comptabilisés à l'article 668.

(11) Indiquer les intérêts reçus au titre du contrat d'échange et comptabilisés au 778.

| | |
|--|-------------|
| IV - ANNEXES | IV |
| ELEMENTS DU BILAN - ETAT DE LA DETTE TYPOLOGIE DE LA REPARTITION DE L'ENCOURS | A2.4 |

A2.4 - TYPOLOGIE DE LA REPARTITION DE L'ENCOURS (1)

| structures / indices sous-jacents | (1) indices en euros | (2) indices inflation française ou zone euro ou écart entre ces indices | (3) écarts d'indices zone euro | (4) indices hors zone euro et écarts d'indices dont l'un est un indice hors zone euro | (5) écarts d'indices hors zone euro | (6) autres indices |
|--|--------------------------|--|-----------------------------------|--|--|-----------------------|
| (A) Taux fixe simple. Taux variable simple. Echange de taux fixe contre taux variable ou inversement. Echange de taux structuré contre taux variable ou taux fixe (sens unique). Taux variable simple plafonné (cap) ou encadré (tunnel) | 22 produits | | | | | |
| | 100,00 % de l'encours | | | | | |
| | 10 961 371 282,79 Francs | | | | | |
| (B) Barrière simple. Pas d'effet de levier | | | | | | |
| | | | | | | |
| | | | | | | |
| (C) Option d'échange (swaption) | | | | | | |
| | | | | | | |
| | | | | | | |
| (D) Multiplicateur jusqu'à 3; multiplicateur jusqu'à 5 capé | | | | | | |
| | | | | | | |
| | | | | | | |
| (E) Multiplicateur jusqu'à 5 | | | | | | |
| | | | | | | |
| | | | | | | |
| (F) Autres types de structure | | | | | | |
| | | | | | | |
| | | | | | | |

(1) Cette annexe retrace le stock de dette au 31/12/2023 après opérations de couverture éventuelles.

| PROCEDURE | CHOIX DU CONSEIL MUNICIPAL | DELIBERATION |
|--|---|--|
| <p align="center">AMORTISSEMENT OBLIGATOIRE</p> | <p align="center">Catégories de biens amorties :</p> <p>Immobilisations incorporelles</p> <p>Frais d'études non suivies de réalisations 5 ans</p> <p>Frais de recherche et de développement en cas de réussite 5 ans</p> <p>Frais de recherche et de développement en cas d'échec 1 an</p> <p>Autres immobilisations incorporelles 2 ans</p> <p>Logiciels 2 ans</p> <p>Subventions d'équipement versées</p> <p>- à des organismes ou personnes de droit privé 5 ans</p> <p>- à des organismes publics 15 ans</p> <p>logements sociaux ou de financement d'équipements publics annexes 15 ans</p> <p>Immobilisations corporelles</p> <p>Appareils de laboratoire 2 ans</p> <p>Autres mobiliers et outillages (dont matériel incendie) 2 ans</p> <p>Bateaux 5 ans</p> <p>Bâtiments productifs de revenus 20 ans</p> <p>Camions et véhicules industriels 10 ans</p> <p>Coffres forts 20 ans</p> <p>Equipements de cuisine 2 ans</p> <p>Equipements de garage et ateliers 5 ans</p> <p>Equipements sportifs 2 ans</p> <p>Matériel de bureau électrique ou électronique 2 ans</p> <p>Matériel informatique 2 ans</p> <p>Mobiliers 10 ans</p> <p>Photocopieurs 5 ans</p> <p>Véhicules deux roues 3 ans</p> <p>Véhicules et utilitaires légers 5 ans</p> | <p align="center">n°2017/500 du 20/06/2017</p> |

**ANNEXE
ETAT DES PROVISIONS**

**IV
A4**

| Compte d'imputation | Objet de la provision | Montant de la provision de l'exercice | Date de constitution de la provision | Montant des provisions constituées au 31/12/2022 | Montant total des provisions constituées | Montant des reprises | Solde |
|---|-------------------------|---------------------------------------|--------------------------------------|--|--|----------------------|----------------------|
| 14 - Provisions réglementées | | | | | | | |
| 145 - pour différé de remboursement de la dette | | | | | | | |
| 15 - Provisions pour risques et charges | | 24 605 246 | | 838 835 293 | 865 659 872 | 7 749 310 | 857 910 562 |
| 15112 - Provisions pour litiges et contentieux | Personnel | | 31/12/2020 | 2 000 000 | 2 000 000 | | 2 000 000 |
| | Personnel | | 31/12/2020 | 0 | 600 000 | | 600 000 |
| | Personnel | | 31/12/2020 | 0 | 1 500 000 | | 1 500 000 |
| | Urbanisme | | 31/12/2020 | 800 000 | 800 000 | | 800 000 |
| | Urbanisme | | 31/12/2020 | 1 194 000 | 1 194 000 | | 1 194 000 |
| | Urbanisme | | 31/12/2021 | | 119 333 | | 119 333 |
| | Urbanisme | | 31/12/2021 | 150 000 | 150 000 | | 150 000 |
| | Urbanisme | | 31/12/2021 | 6 000 000 | 6 000 000 | 6 000 000 | 0 |
| | Urbanisme | | 31/12/2021 | 200 000 | 200 000 | | 200 000 |
| | Domaine public | | 31/12/2021 | 1 000 000 | 1 000 000 | | 1 000 000 |
| | Domaine public | | 31/12/2021 | 1 050 000 | 1 050 000 | 1 050 000 | 0 |
| | Environnemental | | 31/12/2021 | 200 000 | 200 000 | | 200 000 |
| | Permis de construire | | 31/12/2020 | 105 000 000 | 105 000 000 | | 105 000 000 |
| | Permis de construire | | 31/12/2021 | 240 000 | 240 000 | | 240 000 |
| | Frais d'honoraires | | 31/12/2020 | 600 000 | 600 000 | | 600 000 |
| | Assurance | | 31/12/2022 | 699 310 | 699 310 | 699 310 | 0 |
| | Personnel | | 31/12/2019 | 16 800 000 | 16 800 000 | | 16 800 000 |
| | Fiscal | | 31/12/2019 | 5 804 183 | 5 804 183 | | 5 804 183 |
| | Permis de construire | | 31/12/2019 | 1 000 000 | 1 000 000 | | 1 000 000 |
| | Assurance | 2 980 863 | 31/12/2022 | 2 424 873 | 5 405 736 | | 5 405 736 |
| | Urbanisme | 500 000 | 31/12/2023 | 0 | 500 000 | | 500 000 |
| | Personnel | 3 150 000 | 31/12/2023 | 0 | 3 150 000 | | 3 150 000 |
| | Urbanisme | 5 790 600 | 31/12/2023 | 0 | 5 790 600 | | 5 790 600 |
| | Urbanisme | 3 678 783 | 31/12/2023 | 0 | 3 678 783 | | 3 678 783 |
| | Urbanisme | 2 085 000 | 31/12/2023 | 0 | 2 085 000 | | 2 085 000 |
| | Urbanisme | 600 000 | 31/12/2023 | 0 | 600 000 | | 600 000 |
| | Urbanisme | 250 000 | 31/12/2023 | 0 | 250 000 | | 250 000 |
| | Urbanisme | 300 000 | 31/12/2023 | 0 | 300 000 | | 300 000 |
| | Police | 150 000 | 31/12/2023 | 0 | 150 000 | | 150 000 |
| | Police | 300 000 | 31/12/2023 | 0 | 300 000 | | 300 000 |
| | Urbanisme | 2 400 000 | 31/12/2023 | 0 | 2 400 000 | | 2 400 000 |
| | Police | 270 000 | 31/12/2023 | 0 | 270 000 | | 270 000 |
| | Urbanisme | 1 500 000 | 31/12/2023 | 0 | 1 500 000 | | 1 500 000 |
| Police | 650 000 | 31/12/2023 | 0 | 650 000 | | 650 000 | |
| 1582 - Autres provisions pour risque et charge | Annulation de recette | | 31/12/2013 | 238 727 783 | 238 727 783 | | 238 727 783 |
| | Annulation de recette | | 31/12/2016 | 275 894 000 | 275 894 000 | | 275 894 000 |
| | Urbanisme | | 31/12/2020 | 56 000 000 | 56 000 000 | | 56 000 000 |
| | Batiments | | 31/12/2020 | 12 000 000 | 12 000 000 | | 12 000 000 |
| | Fiscal | | 31/12/2020 | 111 051 144 | 111 051 144 | | 111 051 144 |
| Provision pour dépréciation | | 50 000 000 | | 381 690 378 | 431 690 378 | 0 | 431 690 378 |
| 29 - des immobilisations | | | | | | | |
| 39 - des stocks | | | | | | | |
| 49 - des comptes de redevables | Créances irrécouvrables | 50 000 000 | 31/12/2005 | 381 690 378 | 431 690 378 | | 431 690 378 |
| 59 - des cptes financiers | | | | | | | |
| TOTAL GENERAL | | 74 605 246 | | 1 220 525 671 | 1 297 350 250 | 7 749 310 | 1 289 600 940 |

| | |
|--|-------------|
| IV - ANNEXES | IV |
| ELEMENTS DU BILAN | |
| EQUILIBRE DES OPERATIONS FINANCIERES - DEPENSES | A6.1 |

DEPENSES A COUVRIR PAR DES RESSOURCES PROPRES

| Art. (1) | Libellé (1) | Crédits de l'exercice (BP+BS+DM+RAR N-1) | Réalizations |
|--|--------------------|---|----------------------|
| DEPENSES TOTALES A COUVRIR PAR DES RESSOURCES PROPRES = A + B | | 1 092 805 900 | 1 006 792 646 |
| 16 Emprunts et dettes assimilées (A) | | 1 010 000 000 | 1 006 792 646 |
| 1641 | Emprunts en euros | 1 010 000 000 | 1 006 792 646 |
| Dépenses et transferts à déduire des ressources propres (B) | | 82 805 900 | |
| 020 | Dépenses imprévues | 82 805 900 | |

| | Opération de l'exercice I | Restes à réaliser en dépenses au 31/12 | Solde d'exécution D001 de l'exercice précédent N-1 | TOTAL II |
|--|---------------------------|--|--|----------------------|
| Dépenses à couvrir par des ressources propres | 1 006 792 646 | 385 615 730 | | 1 392 408 376 |

(1) Détailler les chapitres budgétaires par article conformément au plan de comptes.

| | |
|--|-------------|
| IV - ANNEXES | IV |
| ELEMENTS DU BILAN | |
| EQUILIBRE DES OPERATIONS FINANCIERES - RECETTES | A6.2 |

RESSOURCES PROPRES

| Art. (1) | Libellé (1) | Crédits de l'exercice (BP+BS+DM+RAR N-1) | Réalizations |
|---|--|--|--------------------|
| RECETTES (RESSOURCES PROPRES) = a + b | | 2 580 843 761 | 553 986 339 |
| Ressources propres externes de l'année (a) | | | |
| Ressources propres internes de l'année (b) (2) | | 2 580 843 761 | 553 986 339 |
| 15112 | Prov pr litiges budgétaires | 24 608 000 | 21 870 246 |
| 2804112 | Bâtiments et installations Etat | 450 000 | 433 332 |
| 2804121 | Biens mobiliers, matériel et études Nouvelle-Calédonie | 35 000 | 33 333 |
| 2804122 | Bâtiments et installations Nouvelle-Calédonie | 860 000 | 864 814 |
| 2804132 | Bâtiments et installations Provinces | 17 350 000 | 17 349 114 |
| 2804151 | Biens mobiliers, matériel et études Groupement de collectivités | 16 400 000 | 17 080 045 |
| 2804152 | Bâtiments et installations Groupement de collectivités | 37 150 000 | 37 141 261 |
| 2804172 | Bâtiments et installations Autres établissements publics | 4 000 000 | 4 000 000 |
| 280421 | Biens mobiliers, matériel et études Personnes de droit privé | 10 000 000 | 10 031 990 |
| 280422 | Bâtiments et installations Personnes de droit privé | 5 250 000 | 5 244 530 |
| 28051 | Concessions et droits similaires | 74 000 000 | 73 879 479 |
| 281561 | Matériel roulant | 28 600 000 | 28 551 693 |
| 281568 | Autre matériel et outillage d'incendie et de défense civile | 15 100 000 | 15 011 061 |
| 281571 | Amort immo corp Matériel roulant | 7 000 000 | 6 869 996 |
| 281578 | Autre matériel et outillage de voirie | 4 300 000 | 4 298 681 |
| 28158 | Autres installations matériel et outillage techniques | 35 000 000 | 34 456 025 |
| 28182 | Matériel de transport | 78 150 000 | 79 032 121 |
| 28183 | Matériel de bureau et matériel informatique | 46 000 000 | 45 796 608 |
| 28184 | Mobilier | 28 000 000 | 27 598 451 |
| 28188 | Autres immobilisations corporelles | 74 500 000 | 74 443 559 |
| 4912 | Provisions pour dépréciation des comptes de redevables budgétaires | 50 000 000 | 50 000 000 |
| 024 | Produits de cessions | | |
| 021 | Virement de la section de fonctionnement | 2 024 090 761 | |

| | Opérations de l'exercice III | Restes à réaliser en recettes au 31/12 | Solde d'exécution R001 de l'exercice précédent | Affectation R1068 de l'exercice précédent | TOTAL IV |
|---|------------------------------|--|--|---|----------------------|
| Total ressources propres disponibles | 553 986 339 | | 85 081 910 | 2 675 569 564 | 3 314 637 813 |

| | Montant |
|---|--------------------------|
| Dépenses à couvrir par des ressources propres II | 1 392 408 376 |
| Ressources propres disponibles IV | 3 314 637 813 |
| Solde V=IV-II (3) | +1 922 229 437,00 |

(1) Les comptes 15, 169, 26, 27, 28, 29, 39, 481, 49 et 59 sont à détailler conformément au plan de comptes.

(2) Les comptes 15, 29, 39, 49 et 59 sont présentés uniquement si la commune ou l'établissement applique le régime des provisions budgétaires.

(3) Indiquer le signe algébrique.

| | |
|--|---------------|
| IV - ANNEXES | IV |
| ELEMENTS DU BILAN | |
| ETAT DE VENTILATION DES DEPENSES ET RECETTES DES SERVICES ASSUJETTIS A LA TVA - SECTION DE FONCTIONNEMENT | A7.2.1 |

(Article R.2313-3 du CGCT - Services assujettis sans faire l'objet d'un budget distinct du budget général) (1)

A7.2.1 - SECTION DE FONCTIONNEMENT - DEPENSES

| DEPENSES - MANDATS EMIS | | |
|-----------------------------------|---|--------------------|
| Article (2) | Libellé (2) | Montant |
| 67 | CHARGES EXCEPTIONNELLES | 141 261 774 |
| 6718 | Autres charges except sur opérations de gestion | 141 261 774 |
| Total des dépenses réelles | | 141 261 774 |
| <i>Total des dépenses d'ordre</i> | | |
| TOTAL GENERAL | | 141 261 774 |

A7.2.1 - SECTION DE FONCTIONNEMENT - RECETTES

| RECETTES - TITRES EMIS | | |
|-------------------------------|--|----------------------|
| Article (2) | Libellé (2) | Montant |
| 70 | PRODUITS DES SERVICES, DU DOMAINE ET VENTES DIVERSES | 759 663 819 |
| 70311 | Concession dans les cimetières (produit net) | 22 088 333 |
| 70312 | Redevances funéraires | 464 000 |
| 70321 | Droits de stationnement et de location sur la voie publique | 532 120 |
| 70323 | Redevance d'occupation du domaine public communal | 167 469 772 |
| 70383 | Redevances de stationnement | 83 198 680 |
| 70388 | Autres redevances et recettes diverses | |
| 7062 | Redevances et droits des services à caractère culturel | 3 282 900 |
| 70631 | Redevances et droits des services à caractère sportif | 57 774 370 |
| 70688 | Autres prestations de services | 2 000 000 |
| 7078 | Autres marchandises | 14 255 826 |
| 70841 | Mise a disposition du personnel aux budgets annexes, ccas et caisse des écoles | 271 000 000 |
| 70872 | Remboursement de frais par les budgets annexes et les régies municipales | 72 953 744 |
| 70874 | Remboursement de frais par la caisse des écoles | 53 499 948 |
| 70878 | Remboursement de frais par d'autres redevables | 11 141 376 |
| 7088 | Autres produits d'activités annexes (abonnements et ventes d'ouvrages...) | 2 750 |
| 73 | IMPOTS ET TAXES | 7 821 441 236 |
| 732 | Centimes additionnels sur impositions territoriales | 5 950 738 501 |
| 7351 | Taxe sur l'électricité | 1 050 997 404 |
| 7364 | Prélèvement sur les produits des jeux dans les casinos | 481 931 236 |
| 7374 | Produit des amendes de police | 229 993 695 |
| 7375 | Produit des taxes de circulation | 107 780 400 |
| 74 | DOTATIONS, SUBVENTIONS ET PARTICIPATIONS OU SUBVENTION D'EXPLOITATION | 8 441 878 294 |
| 7411 | Dotation forfaitaire | 2 010 698 448 |
| 7412 | Dotation d'aménagement | 1 270 876 372 |
| 7431 | FIP fonctionnement Dotation de l'exercice | 4 841 156 813 |
| 7432 | FIP fonctionnement Dotation de réajustement | 109 852 485 |
| 745 | Dotation spéciale au titre des instituteurs | 10 050 000 |
| 74718 | Autres participations Etat | 93 507 064 |
| 74721 | Subventions et participations Nouvelle-Calédonie Dotation exceptionnelle | 20 000 000 |
| 7473 | Subventions et participations Provinces | 69 150 000 |
| 7478 | Subventions et participations Autres organismes | |
| 7488 | Autres attributions et participations | 16 587 112 |
| 75 | AUTRES PRODUITS DE GESTION COURANTE | 973 077 191 |
| 752 | Revenus des immeubles | 212 379 369 |
| 7521 | LOCATIONS COMMERCIALES | 83 078 184 |
| 757 | Redevances versées par les fermiers et concessionnaires | 655 508 475 |
| 758 | Produits divers de gestion courante | 22 111 163 |
| 76 | PRODUITS FINANCIERS | 107 |
| 766 | Gains de change | 107 |
| 77 | PRODUITS EXCEPTIONNELS | 89 917 058 |

| | |
|--|---------------|
| IV - ANNEXES | IV |
| ELEMENTS DU BILAN | |
| ETAT DE VENTILATION DES DEPENSES ET RECETTES DES SERVICES ASSUJETTIS A LA TVA - SECTION DE FONCTIONNEMENT | A7.2.1 |

(Article R.2313-3 du CGCT - Services assujettis sans faire l'objet d'un budget distinct du budget général) (1)

A7.2.1 - SECTION DE FONCTIONNEMENT - DEPENSES

| DEPENSES - MANDATS EMIS | | |
|-----------------------------------|--|-----------------------|
| Article (2) | Libelle (2) | Montant |
| 67 | CHARGES EXCEPTIONNELLES | 141 261 774 |
| 7711 | Dédits et pénalités perçus | 1 230 000 |
| 7714 | Recouvrement sur créances admises en non valeur | 117 564 |
| 7718 | Autres produits exceptionnels sur opérations de gestion | 33 822 842 |
| 773 | Mandats annulés (sur exercices antérieurs) ou atteints par la déchéance quadriennale | 2 414 856 |
| 775 | Produits des cessions d'immobilisations | 37 832 000 |
| 7788 | Produits exceptionnels divers | 14 499 796 |
| 013 | ATTENUATIONS DE CHARGES | 74 017 192 |
| 6419 | Remboursements sur rémunérations du personnel | 2 780 245 |
| 6459 | Remboursements sur charges sociales et de prévoyance | 12 347 447 |
| 6479 | Remboursements sur autres charges sociales | 58 889 500 |
| Total des recettes réelles | | 18 159 994 897 |
| Total des recettes d'ordre | | |
| TOTAL GENERAL | | 18 159 994 897 |

(1) Compléter par le nom du service assujetti à la TVA.

(2) Détailler les chapitres budgétaires par article conformément au plan de comptes appliqué par le service.

(3) Si la commune ou l'établissement a opté pour les provisions semi-budgétaires.

| | |
|---|---------------|
| IV - ANNEXES | IV |
| ELEMENTS DU BILAN | |
| ETAT DE VENTILATION DES DEPENSES ET RECETTES DES SERVICES ASSUJETTIS A LA TVA - SECTION D'INVESTISSEMENT | A7.2.2 |

(Article R.2313-3 du CGCT - Services assujettis sans faire l'objet d'un budget distinct du budget général) (1)

A7.2.2 - SECTION D'INVESTISSEMENT - DEPENSES

| DEPENSES - MANDATS EMIS | | |
|-----------------------------------|---|----------------|
| Article (2) | Libellé (2) | Montant |
| | Opérations d'équipement n°...(1 ligne par opé.) | |
| | Opé. c/ de tiers n°...(1 ligne par opé.) | |
| Total des dépenses réelles | | |
| Total des dépenses d'ordre | | |
| TOTAL GENERAL | | |

A7.2.2 - SECTION D'INVESTISSEMENT - RECETTES

| RECETTES - TITRES EMIS | | |
|-----------------------------------|---|----------------------|
| Article (2) | Libellé (2) | Montant |
| 13 | SUBVENTIONS D'INVESTISSEMENT RECUES | 820 153 854 |
| 1321 | Subventions d'équipement non transférables Etat & Etablissements nationaux | 361 164 406 |
| 1323 | Subventions d'équipement non transférables Provinces | 212 723 991 |
| 1326 | Subventions d'équipement non transférables Autres Etablissements publics locaux | 9 999 646 |
| 1328 | Autres subventions d'équipement non transférables | |
| 1341 | Dotation d'équipement des territoires ruraux | 229 740 811 |
| 1342 | Fonds affectés a l'équipement non transférables FIP équipement | 6 525 000 |
| 16 | EMPRUNTS ET DETTES ASSIMILEES | 700 405 500 |
| 1641 | Emprunts en euros | 700 000 000 |
| 16441 | Opérations afférentes à l'emprunt | |
| 165 | Dépôts et cautionnements reçus | 405 500 |
| | Opé. c/ de tiers n°...(1 ligne par opé.) | |
| Total des recettes réelles | | 1 520 559 354 |
| Total des recettes d'ordre | | |
| TOTAL GENERAL | | 1 520 559 354 |

(1) Compléter par le nom du service assujetti à la TVA.

(2) Détailler les chapitres budgétaires par article conformément au plan de comptes appliqué par le service.

| | |
|---------------------------------------|---------------|
| IV - ANNEXES | IV |
| ELEMENTS DU BILAN | A7.3.1 |
| ETAT DE REPARTITION DE LA TEOM | |

(COMMUNES ET GROUPEMENTS DE 10 000 HABITANTS ET PLUS, article L. 2313-1)

A7.3.1 - SECTION DE FONCTIONNEMENT- DEPENSES

| DEPENSES (1) | | |
|-----------------------------------|---|--------------------|
| Article (2) | Libellé (2) | Montant |
| 67 | CHARGES EXCEPTIONNELLES | 271 900 000 |
| 67441 | Subventions exceptionnelles aux budgets annexes | 271 900 000 |
| Total des dépenses réelles | | 271 900 000 |
| <i>Total des dépenses d'ordre</i> | | |
| TOTAL GENERAL | | 271 900 000 |

A7.3.1 - SECTION DE FONCTIONNEMENT- RECETTES

| RECETTES (1) | | |
|--|--|-------------------|
| Article (2) | Libellé (2) | Montant |
| Recettes issues de la TEOM | | |
| 7331 | Taxe d'enlèvement des ordures ménagères | |
| Dotation et participations reçues | | |
| Autres recettes de fonctionnement éventuelles | | 73 137 838 |
| 70 | PRODUITS DES SERVICES, DU DOMAINE ET VENTES DIVERSES | 73 137 838 |
| 70841 | Mise a disposition du personnel aux budgets annexes, ccas et caisse des écoles | 55 000 000 |
| 70872 | Remboursement de frais par les budgets annexes et les régies municipales | 18 137 838 |
| Total des recettes réelles | | 73 137 838 |
| <i>Total des recettes d'ordre</i> | | |
| TOTAL GENERAL | | 73 137 838 |

(1) Dépenses et recettes, directes et indirectes, afférentes à l'exercice de la compétence visée à l'article L. 2313-1 du CGCT.

(2) Détailler les chapitres budgétaires par article conformément au plan de comptes appliqué par la commune ou l'établissement.

(3) Si la commune ou l'établissement applique les provisions semi-budgétaires.

| | |
|---------------------------------------|---------------|
| IV - ANNEXES | IV |
| ELEMENTS DU BILAN | A7.3.2 |
| ETAT DE REPARTITION DE LA TEOM | |

(COMMUNES ET GROUPEMENTS DE 10 000 HABITANTS ET PLUS, article L. 2313-1)

A7.3.2 - SECTION D'INVESTISSEMENT- DEPENSES

| DEPENSES (1) | | |
|---------------------|--|----------------|
| Article (2) | Libellé (2) | Montant |
| | Remboursement d'emprunts et dettes assimilées | |
| | Aquisitions d'immobilisations | |
| | Opération d'équipement n°... (1 ligne par opé.) | |
| | Autres dépenses éventuelles | |
| | Opé.c/ de tiers n°... (1 ligne par opé.) | |
| | Total des dépenses réelles | |
| | Total des dépenses d'ordre | |
| | TOTAL GENERAL | |

A7.3.2 - SECTION D'INVESTISSEMENT - RECETTES

| RECETTES (1) | | |
|---------------------|---|----------------|
| Article (2) | Libellé (2) | Montant |
| | Souscription d'emprunts et dettes assimilées | |
| | Dotation et subventions reçues | |
| | Autres recettes éventuelles | |
| | Opé c/ de tiers n° | |
| | Total des recettes réelles | |
| | Total des recettes d'ordre | |
| | TOTAL GENERAL | |

(1) Dépenses et recettes, directes et indirectes, afférentes à l'exercice de la compétence visée à l'article L. 2313-1 du CGCT.

(2) Détailler les chapitres budgétaires par article conformément au plan de comptes appliqué par la commune ou l'établissement.

IV - ANNEXES

IV

ELEMENTS DU BILAN - DETAIL DES OPERATIONS POUR COMPTE DE TIERS

A9

A9 - CHAPITRES D'OPERATIONS POUR COMPTE DE TIERS (Détail)(1)

| N° opération : 8301 Intitulé de l'opération : Maitrise ouvrage déléguée de réfection de la passerelle de Ouémo | | Date de la délibération : | | | | |
|--|---|---------------------------------|-------------------|-------------------|-----------------------------------|-------------------|
| | Cumul des réalisations avant l'exercice | Sur l'exercice | | | Cumul des réalisations au 31/12/N | |
| | | Crédits ouverts (BP+DM+RAR N-1) | Réalisations | Restes à réaliser | | Op. à annuler |
| DEPENSES (a) | | | | | | |
| 4581 45818301 Opérations sous mandat opération n°8301 | | 31 470 128 | 31 470 127 | | 1 | 31 470 127 |
| 040 Travaux réalisés par le personnel du mandataire | | | | | | |
| 041 Opérations d'ordre à l'intérieur de la section | | | | | | |
| Annulations sur dépenses (c)(3) | | | | | | |
| Dépenses nettes (a-c) | | 31 470 128 | 31 470 127 | | 1 | 31 470 127 |
| RECETTES (b) | | | | | | |
| 4582 45828301 Opérations sous mandat opération n°8301 | | 31 470 128 | 31 470 127 | | 1 | 31 470 127 |
| 040 Financement par le mandataire | | | | | | |
| 041 Financement par emprunt à la charge du tiers | | | | | | |
| Annulations sur recettes (d) (3) | | | | | | |
| Recettes nettes (b-d) | | 31 470 128 | 31 470 127 | | 1 | 31 470 127 |

(1) Ouvrir un cadre par opération pour compte de tiers.

(2) Inscrive le chapitre et la nature des travaux.

(3) Le chapitre 45 doit être détaillé conformément au plan de comptes, tant en dépenses qu'en recettes.

(4) Indiquer le chapitre.

IV - ANNEXES

IV

ELEMENTS DU BILAN - DETAIL DES OPERATIONS POUR COMPTE DE TIERS

A9

A9 - CHAPITRES D'OPERATIONS POUR COMPTE DE TIERS (Détail)(1)

| N° opération : 7101 Intitulé de l'opération : Travaux de sécurisation des talus | | Date de la délibération : 22 décembre 2022 | | | | |
|---|---|--|------------------|-------------------|-----------------------------------|------------------|
| | Cumul des réalisations avant l'exercice | Sur l'exercice | | | Cumul des réalisations au 31/12/N | |
| | | Crédits ouverts (BP+DM+RAR N-1) | Réalisations | Restes à réaliser | | Op. à annuler |
| DEPENSES (a) | | | | | | |
| 4541 45417101 Travaux effectués d'office pour le compte de tiers | | 3 516 000 | 3 514 430 | | 1 570 | 3 514 430 |
| 040 Travaux réalisés par le personnel du mandataire | | | | | | |
| 041 Opérations d'ordre à l'intérieur de la section | | | | | | |
| Annulations sur dépenses (c)(3) | | | | | | |
| Dépenses nettes (a-c) | | 3 516 000 | 3 514 430 | | 1 570 | 3 514 430 |
| RECETTES (b) | | | | | | |
| 4542 Travaux effectués d'office pour le compte de tiers | | 3 516 000 | 3 514 430 | | 1 570 | 3 514 430 |
| 040 Financement par le mandataire | | | | | | |
| 041 Financement par emprunt à la charge du tiers | | | | | | |
| Annulations sur recettes (d) (3) | | | | | | |
| Recettes nettes (b-d) | | 3 516 000 | 3 514 430 | | 1 570 | 3 514 430 |

(1) Ouvrir un cadre par opération pour compte de tiers.

(2) Inscrive le chapitre et la nature des travaux.

(3) Le chapitre 45 doit être détaillé conformément au plan de comptes, tant en dépenses qu'en recettes.

(4) Indiquer le chapitre.

| | | |
|--|--|------------|
| IV-ANNEXES | | IV |
| ELEMENTS DU BILAN ETAT DES TRAVAUX EN REGIE | | A11 |

BUDGET PRINCIPAL

SECTION DE FONCTIONNEMENT

| Chapitre | Nature | Libellé | Mandats émis | Titres émis |
|----------|--------|-----------------------------|--------------|-------------|
| 011 | - | Charges à caractère général | 14 452 547 | |
| 012 | - | Charges de personnel | 64 939 307 | |
| 042 | 722 | Travaux en régie | | 79 391 854 |

SECTION D'INVESTISSEMENT

| Chapitre | Opération | Nature | Libellé | Mandats émis |
|----------|-----------|--|---|--------------|
| 040 | 0501 | 2128 | Travaux en régie aménagements de terrains | 464 913 |
| | | 2135 | Travaux en régie Installations générales, agencements, aménagts des constructions | 485 964 |
| | | 2151 | Travaux en régie réseaux de voirie | 118 243 |
| | | 2152 | Travaux en régie installations de voirie | 76 076 |
| | | 2158 | Travaux en régie autres installations, matériel et outillage technique | 277 166 |
| | | 21318 | Travaux en régie autres Bâtiments publics | 5 616 199 |
| | | 21532 | Travaux en régie réseaux d'assainissement | 70 371 |
| | | 21568 | Travaux en régie autre matériel et outillage d'incendie et de défense civile | 22 254 |
| | 1101 | 21318 | Travaux en régie autres Bâtiments publics | 33 810 |
| | 1104 | 2152 | Travaux en régie installations de voirie | 432 399 |
| | 1105 | 2148 | Travaux en régie autres constructions sur sol d'autrui | 2 754 601 |
| | 2101 | 2128 | Travaux en régie aménagements de terrains | 3 724 093 |
| | | 2135 | Travaux en régie Installations générales, agencements, aménagts des constructions | 1 775 065 |
| | | 2184 | Travaux en régie autres immobilisations corporelles Mobilier | 31 966 |
| | | 2188 | Travaux en régie autres immobilisations corporelles | 34 947 |
| | | 21312 | Travaux en régie bâtiments publics scolaires | 4 291 184 |
| | | 21318 | Travaux en régie autres Bâtiments publics | 10 032 |
| | | 21532 | Travaux en régie réseaux d'assainissement | 14 948 |
| | | 21568 | Travaux en régie autre matériel et outillage d'incendie et de défense civile | 27 988 |
| | 3101 | 2128 | Travaux en régie aménagements de terrains | 2 886 966 |
| | | 2148 | Travaux en régie autres constructions sur sol d'autrui | 58 805 |
| | | 21318 | Travaux en régie autres Bâtiments publics | 122 514 |
| | 4101 | 2128 | Travaux en régie aménagements de terrains | 842 171 |
| | | 2135 | Travaux en régie Installations générales, agencements, aménagts des constructions | 22 040 |
| | | 2151 | Travaux en régie réseaux de voirie | 14 725 |
| | | 2152 | Travaux en régie installations de voirie | 34 234 |
| | | 2158 | Travaux en régie autres installations, matériel et outillage technique | 62 015 |
| | | 2188 | Travaux en régie autres immobilisations corporelles | 62 905 |
| | | 21318 | Travaux en régie autres Bâtiments publics | 4 684 097 |
| | | 21532 | Travaux en régie réseaux d'assainissement | 51 778 |
| | 5101 | 2128 | Travaux en régie aménagements de terrains | 383 960 |
| | | 2151 | Travaux en régie réseaux de voirie | 14 983 |
| | | 21318 | Travaux en régie autres Bâtiments publics | 183 642 |
| | 5114 | 21318 | Travaux en régie autres Bâtiments publics | 638 694 |
| | 6101 | 21532 | Travaux en régie réseaux d'assainissement | 803 495 |
| | 7101 | 2128 | Travaux en régie aménagements de terrains | 1 652 395 |
| | | 2151 | Travaux en régie réseaux de voirie | 3 650 695 |
| | | 2152 | Travaux en régie installations de voirie | 9 660 |
| | 7119 | 2151 | Travaux en régie réseaux de voirie | 11 568 787 |
| | | 2152 | Travaux en régie installations de voirie | 2 700 186 |
| | 7121 | 2151 | Travaux en régie réseaux de voirie | 2 577 397 |
| | 7123 | 2151 | Travaux en régie réseaux de voirie | 6 339 241 |
| | 7202 | 2151 | Travaux en régie réseaux de voirie | 2 939 161 |
| | 7203 | 2151 | Travaux en régie réseaux de voirie | 2 630 445 |
| | 7301 | 21534 | Travaux en régie réseaux d'électrification | 1 789 581 |
| | 8102 | 2128 | Travaux en régie aménagements de terrains | 353 625 |
| 8301 | 2128 | Travaux en régie aménagements de terrains | 1 046 779 | |
| 8318 | 2128 | Travaux en régie aménagements de terrains | 923 013 | |
| | 2148 | Travaux en régie autres constructions sur sol d'autrui | 563 308 | |
| | 2151 | Travaux en régie réseaux de voirie | 9 518 338 | |

Ratio

| | Montant |
|--|----------------|
| Recette 722 | 79 391 854 |
| Recettes réelles d'exploitation | 18 171 994 897 |
| Recettes 722 / recettes réelles d'exploitation | 0,44% |

IV - ANNEXES

ENGAGEMENTS HORS BILAN
ETAT DES EMPRUNTS GARANTIS PAR LA COMMUNE OU L'ETABLISSEMENT

B1.1

*Les documents financiers et comptables de ces organismes sont mis à la disposition du public à l'Hotel de ville.
Toute personne a le droit de demander communication sur place et de prendre copie totale ou partielle à ses frais.*

| Nature de l'engagement | Nom de l'organisme | Raison sociale de l'organisme | Nature juridique de l'organisme | Montant de l'engagement |
|--|--|-------------------------------|---------------------------------|-------------------------|
| Garantie ou cautionnement d'un emprunt | Syndicat Intercommunal du Grand Nouméa | SIGN | Organisme de regroupement | 2 264 319 809 F/CFP |

| | |
|--|------|
| IV - ANNEXES | IV |
| Liste des concours attribués à des tiers en nature ou en subventions | B1.7 |

| DIRECTION | DIVISION OU SERVICE | CATEGORIE DE BENEFICIAIRE | TYPE DE PRESTATION EN NATURE | VALORISATION NUMERAIRE (en F/CFP) |
|----------------------------|------------------------|---|--|--------------------------------------|
| SECRETARIAT GENERAL | | | | |
| CAB | CAB | Associations | Mise à disposition de la salle d'honneur | 6 965 000 |
| | | Ecoles | | |
| | | Entreprises privées | | |
| | | Etablissements publics | | |
| PÔLE AMENAGEMENT | | | | |
| DACP | DACP | Associations | Mise à disposition de locaux, salle de classe | 82 747 483 |
| PÔLE VIE LOCALE | | | | |
| DVCES | SMS | Associations | Mise à disposition de barrière et estrades et locaux | 18 895 000 |
| | | Autres administrations (Douanes, DTPN, ...) | Mise à disposition de locaux | 37 500 |
| | | Organisations politiques | Mise à disposition de locaux | 12 000 |
| DCPR | DCPR | Associations | Mise à disposition de locaux | 34 820 838 |
| DPV | SVDC | Associations | Mise à disposition de locaux avec et sans vidéo projecteur | 3 738 000 |
| | | Autres administrations (HC, VR,...) | | 380 000 |
| PÔLE RESSOURCES | | | | |
| DSI | CS | Associations | Fournitures de postes informatiques pour les concours informatiques et un festival de design numérique | 400 000 |

| | |
|------------------------|--------------------|
| TOTAL GENERAL : | 147 995 821 |
|------------------------|--------------------|

| | |
|---|------|
| IV - ANNEXES | IV |
| Liste des concours attribués à des tiers en nature en subventions de fonctionnement | B1.7 |

| 65732 : SUBVENTIONS DE FONCTIONNEMENT À LA NOUVELLE-CALÉDONIE | | |
|--|--|------------------|
| Bénéficiaire | Objet | Montant |
| TRESORERIE GENERALE NC PAIERIE NC | SUBV 2023/818 GNC DECRO SCOLAIRE COLLEGE | 9 000 000 |
| Total : | | 9 000 000 |

| 65733 : SUBVENTIONS DE FONCTIONNEMENT AUX PROVINCES | | |
|--|--|-------------------|
| Bénéficiaire | Objet | Montant |
| PROVINCE SUD DERES | FAC. BORD 56 TITRE 376 DU 02/02/2023 | 55 250 000 |
| PROVINCE SUD DERES | FAC. TITRE 3133 BORD 688 DU 02/12/2022 | 55 250 000 |
| TG DE NC TRESORERIE PSUD P C MAIRIE NEA | RATTACHEMENT DES CHARGES ANNEE : 22 | -55 250 000 |
| Total : | | 55 250 000 |

| 657358 : AUTRES GROUPEMENTS DE COLLECTIVITÉS | | |
|---|--|-------------------|
| Bénéficiaire | Objet | Montant |
| SPL SUD TOURISME AGENCE D ATTRACTIVITE | SUBV 2022 SPL AGENCE ATTRACT SUD TOURISM | 12 790 000 |
| SPL SUD TOURISME AGENCE D ATTRACTIVITE | SUBV SPL DELIB 2023/800 | 15 000 000 |
| TG DE NC TRESORERIE PSUD P C MAIRIE NEA | RATTACHEMENT DES CHARGES ANNEE : 22 | -12 790 000 |
| Total : | | 15 000 000 |

| 657361 : SUBVENTIONS DE FONCTIONNEMENT CAISSE DES ÉCOLES | | |
|---|---|--------------------|
| Bénéficiaire | Objet | Montant |
| TG DE NC TRESORERIE PSUD P C CDE VDN | AVANCE / SUBV 2023 DELIB 2022/1314 | 178 500 000 |
| TG DE NC TRESORERIE PSUD P C CDE VDN | PARTICIPATION VDN AOUT 2023 | 45 000 000 |
| TG DE NC TRESORERIE PSUD P C CDE VDN | PARTICIPATION VDN AVRIL 2023 | 45 000 000 |
| TG DE NC TRESORERIE PSUD P C CDE VDN | PARTICIPATION VDN DECEMBRE 2023 | 44 500 000 |
| TG DE NC TRESORERIE PSUD P C CDE VDN | PARTICIPATION VDN JUILLET 2023 | 45 000 000 |
| TG DE NC TRESORERIE PSUD P C CDE VDN | PARTICIPATION VDN JUIN 2023 | 45 000 000 |
| TG DE NC TRESORERIE PSUD P C CDE VDN | PARTICIPATION VDN MAI 2023 | 45 000 000 |
| TG DE NC TRESORERIE PSUD P C CDE VDN | PARTICIPATION VDN NOVEMBRE 2023 | 45 000 000 |
| TG DE NC TRESORERIE PSUD P C CDE VDN | PARTICIPATION VDN OCTOBRE 2023 | 45 000 000 |
| TG DE NC TRESORERIE PSUD P C CDE VDN | PARTICIPATION VDN SEPTEMBRE 2023 | 45 000 000 |
| TG DE NC TRESORERIE PSUD P C CDE VDN | SUBV 2023/809 CDE ACCOMP SCOLARITE 2023 | 12 000 000 |
| Total : | | 595 000 000 |

| 657362 : SUBVENTIONS DE FONCTIONNEMENT CCAS | | |
|--|-------------------------------------|--------------------|
| Bénéficiaire | Objet | Montant |
| TG DE NC TRESORERIE PSUD P C CCAS VDN | AVANCE / SUBV 2023 DELIB 2022/1315 | 111 337 500 |
| TG DE NC TRESORERIE PSUD P C CCAS VDN | DOTATION CCAS 2T2023 | 109 368 500 |
| TG DE NC TRESORERIE PSUD P C CCAS VDN | DOTATION CCAS 3T2023 | 109 368 500 |
| TG DE NC TRESORERIE PSUD P C CCAS VDN | DOTATION CCAS 4T2023 | 50 745 000 |
| TG DE NC TRESORERIE PSUD P C CCAS VDN | DOTATION CCAS 4T2023 (2EME PARTIE) | 44 145 000 |
| TG DE NC TRESORERIE PSUD P C MAIRIE NEA | RATTACHEMENT DES CHARGES ANNEE : 22 | -8 325 000 |
| TG DE NC TRESORERIE PSUD P C MAIRIE NEA | REGUL SOLDE RATTACHEMENT C/657362 | 8 325 000 |
| Total : | | 424 964 500 |

| 65737 : SUBVENTIONS DE FONCTIONNEMENT AUX AUTRES ÉTABLISSEMENTS PUBLICS | | |
|--|--|-------------------|
| Bénéficiaire | Objet | Montant |
| BIBLIOTHEQUE BERNHEIM | SUB 2023/462 - BIBLIOTHEQUE BERNHEIM | 12 150 000 |
| CONSERVATOIRE DE MUSIQUE ET DE DANSE NC | SUB 2023/1375 - CONSERVATOIRE DE MUSIQUE | 9 000 000 |
| Total : | | 21 150 000 |

| 6574 : SUBVENTIONS DE FONCTIONNEMENT AUX ASSOCIATIONS & AUTRES PERSONNES DE DROIT PRIVÉ | | |
|--|---|-----------|
| Bénéficiaire | Objet | Montant |
| AGM NOUMEA 2023 | SUBV 2023 LA TABLE RONDE DELIB 2023/770 | 250 000 |
| AMICALE ANCIENS COMBATTANTS | SUBV 2023/221 ADAC NC | 50 000 |
| AMICALE DES OPERATIONS EXTERIEURES | SUBV 2023/1215 OPEX-NC | 100 000 |
| AMICALE PAYS BASQUE ET SUD OUEST | SUB.AAP 2024 - AMICALE BASQUE | 600 000 |
| AS ALLIANCE CHAMPLAIN | SUB 2023/1376 - ALLIANCE CHAMPLAIN | 100 000 |
| AS AMICALE DE LA VDN | AVANCE / SUBV 2023 DELIB 2022/1318 | 2 500 000 |
| AS AMICALE DE LA VDN | SOLDE SUBVENTION ANNUELLE | 3 700 000 |
| AS ASSOCIATION SALOMON | SUB 2023/1376 - ASSOCIATION SALOMON | 60 000 |
| AS CALEDOCLEAN | FAC. DELIB 2023-1384 DU 07/11/2023 | 500 000 |
| AS CERCLE MUSEE VILLE NEA | SUB 2023/798 - CERCLE DES MUSEES VDN | 100 000 |
| AS CERCLE NAGEURS CALEDONIENS | SUBV2023/457-CNC NAGEURS | 50 000 |
| AS CERCLE NAUTIQUE CALEDONIEN | SUBV2023/457-CNC NAUTIQUE | 300 000 |
| AS COMITE REGIONAL DE BOXE DE NC | SUB.AAP 2024 - COMITE REGIONAL BOXE | 540 000 |
| AS CTE GESTION SALLE M JOCTEUR | SUBV.2023/1372 - COMITE MARIUS JOCTEUR | 600 000 |
| AS CTE MARATHON INTERNATIONAL NC | SUBV2023/1223-COMINC | 300 000 |
| AS CTE REGIONAL GYMNASTIQUE NC | SUBV2023/1223-COMITE REGIONAL DE GYM NC | 800 000 |
| AS CULTURE ET LOISIRS | AVANCE / SUBV 2023 DELIB 2022/1316 | 8 700 000 |

| | | |
|---|--|------------|
| AS CULTURE ET LOISIRS | SUBV 2023 ASS LOIS CULT DELIB 2023/771 | 20 300 000 |
| AS DEPOTAGE MANUTENTION NOUMEA | SUBV 2023 456 INSERT SOCIALE ADMN 2023 | 1 000 000 |
| AS DEVELOP ART MECQ INDUST COMM | SUB 2023/797 - ADAMIC | 2 000 000 |
| AS ECOLE CIRQUE NLE CALEDONIE | SUB 2023/461 - ECOLE DU CIRQUE DE NC | 13 150 000 |
| AS EXPRESSIONS CULTURELLES | SUB 2023/798 - EXPRESSIONS CULTURELLES | 3 250 000 |
| AS FRANCAISE DES MAIRES NC | SUBVENTION CONGRES DES MAIRES | 3 630 000 |
| AS FUTSAL CLUB FERRAND | SUBV2023/801-FC FERRAND | 50 000 |
| AS HIPPIQUE LA GOURMETTE | SUBV.2023/1372 - LA GOURMETTE | 100 000 |
| AS JEEP ARMY CLUBS CALEDONIEN | SUB 2023/1221 - JEEP ARMY CLUB | 150 000 |
| AS JEUNESSE EN COULEUR | SUBV 2022/285 CVL/AJC | 99 580 |
| AS LE CHAPITO NC | SUB 2023/795 - LE CHAPITO | 5 000 000 |
| AS L ECOLE CALEDONIENNE DU VELO | SUBV2023/1223-ECV | 50 000 |
| AS L ECOLE CALEDONIENNE DU VELO | SUBV2023/801-ECV | 50 000 |
| AS LES EDITIONS POPULAIRES RADIO DJIIDO | SUBV 2023 ASS EDIPO DELIB 2023/773 | 1 000 000 |
| AS LES KIDAMS | SUB 2023/798 - LES KIDAMS | 100 000 |
| AS LE SOUVENIR FRANCAIS | SUBV 2023/221 LE SOUVENIR FRANCAIS | 50 000 |
| AS LIGUE CAL TENNIS DE TABLE | SUBV2023/801-LIGUE TENNIS DE TABLE-INTER | 100 000 |
| AS LIGUE CAL TENNIS DE TABLE | SUBV2023/801-LIGUE TENNIS DE TABLE-PARA | 100 000 |
| AS LIVRE MON AMI | SUB 2023/1221 - LIVRE MON AMI | 250 000 |
| AS MEDIC LUT CTRE IVRESSE PUBL | AVANCE / SUBV 2023 DELIB 2022/1317 | 5 545 000 |
| AS MEDIC LUT CTRE IVRESSE PUBL | SUBV 2023/812 AMLIPM | 6 319 588 |
| AS MISS CALEDONIE P MISS FRANCE | SUB 2023/799 - MISS NOUVELLE-CALÉDONIE | 70 000 |
| AS MUSEE MARITIME DE NC | SUB 2023/794 - MUSEE MARITIME | 5 500 000 |
| AS OCCE JEAN MERMOUD | SUBV 2023/458 SORTIE SCOLAIRE/MERMOUD | 72 000 |
| AS OCCE KAMERE 2 | SUBV 2023/458 SORTIE SCOLAIRE/FONROBERT | 48 000 |
| AS OCCE KAMERE 2 | SUBV 2023 807 SORTIE LCK FONROBERT | 26 800 |
| AS OCCE LES PERVENCHES | SUBV 2023/458 SORTIE SCOLAIRE/PERVENCHES | 48 000 |
| AS OCCE LES PERVENCHES | SUBV 2023 807 SORTIE LCK PERVENCHES | 13 200 |
| AS OFFICE CENTRAL COOP ECOLE A CHARBONNEAUX | SUBV 2023/458 SORTIE SCOLAIRE/CHARBONNEA | 66 000 |
| AS OFFICE CENTRAL COOP ECOLE A COSNIER | SUBV 2023/458 SORTIE SCOLAIRE/COSNIER | 48 000 |
| AS OFFICE CENTRAL COOP ECOLE A ECOLE | SUBV 2023 806 OCCE EMBELLISSONS NOS ECOL | 400 000 |
| AS OFFICE CENTRAL COOP ECOLE A ECOLE | SUBV 2023 806 OCCE TRANSPORT SPECTACLE | 600 000 |
| AS OFFICE CENTRAL COOP ECOLE A LOMONT | SUBV 2023/458 SORTIE SCOLAIRE/LOMONT | 54 000 |
| AS OFFICE CENTRAL COOP ECOLE A PERRAUD | SUBV 2023/458 SORTIE SCOLAIRE/PERRAUD | 54 000 |
| AS OFFICE CENTRAL COOP ECOLE C BICHON | SUBV 2023/458 SORTIE SCOLAIRE/BICHON | 60 000 |
| AS OFFICE CENTRAL COOP ECOLE C BOLETTI | SUBV 2023/458 SORTIE SCOLAIRE/BOLETTI | 30 000 |
| AS OFFICE CENTRAL COOP ECOLE C BOLETTI | SUBV 2023 806 SORTIE TEREEMBA BOLETTI | 90 000 |
| AS OFFICE CENTRAL COOP ECOLE C KOCH | SUBV 2023/458 SORTIE SCOLAIRE/KOCH/CAPUC | 102 000 |
| AS OFFICE CENTRAL COOP ECOLE C TEYSSANDIER | SUBV 2023/458 SORTIE SCOLAIRE/CTDL/POUCE | 54 000 |
| AS OFFICE CENTRAL COOP ECOLE D TALON | SUBV 2023/458 SORTIE SCOLAIRE/TALON | 36 000 |
| AS OFFICE CENTRAL COOP ECOLE D TALON | SUBV 2023 806 SORTIE POE TALON | 100 000 |
| AS OFFICE CENTRAL COOP ECOLE E DESBROSSE | SUBV 2023/458 SORTIE SCOLAIRE/DESBROSSE | 66 000 |
| AS OFFICE CENTRAL COOP ECOLE E DESBROSSE | SUBV 2023 806 SORTIE POE DESBROSSE | 75 000 |
| AS OFFICE CENTRAL COOP ECOLE E RISBEC | SUBV 2023/458 SORTIE SCOLAIRE/RISBEC | 66 000 |
| AS OFFICE CENTRAL COOP ECOLE F GRISCELLI | SUBV 2023/458 SORTIE SCOLAIRE/GRISCELLI | 42 000 |
| AS OFFICE CENTRAL COOP ECOLE F GRISCELLI | SUBV 2023 806 AMENAGEMENT CLASSE GRISCEL | 54 000 |
| AS OFFICE CENTRAL COOP ECOLE F LERICHE | SUBV 2023/458 SORTIE SCOLAIRE/LERICHE | 66 000 |
| AS OFFICE CENTRAL COOP ECOLE F SURLEAU | SUBV 2023/458 SORTIE SCOLAIRE/SURLEAU | 54 000 |
| AS OFFICE CENTRAL COOP ECOLE G LODS | SUBV 2023/458 SORTIE SCOLAIRE/LODS | 48 000 |
| AS OFFICE CENTRAL COOP ECOLE G LODS | SUBV 2023 806 COIN ACTIVITE CLIS LODS | 45 000 |
| AS OFFICE CENTRAL COOP ECOLE LES IRIS | SUBV 2023/458 SORTIE SCOLAIRE/IRIS | 42 000 |
| AS OFFICE CENTRAL COOP ECOLE LES LYS | SUBV 2023/458 SORTIE SCOLAIRE/LYS | 24 000 |
| AS OFFICE CENTRAL COOP ECOLE LES PENSEES | SUBV 2023/458 SORTIE SCOLAIRE/PENSEES | 36 000 |
| AS OFFICE CENTRAL COOP ECOLE LES PENSEES | SUBV 2023 807 SORTIE LCK PENSEES | 5 400 |
| AS OFFICE CENTRAL COOP ECOLE LES ROSES | SUBV 2023/458 SORTIE SCOLAIRE/ROSES | 30 000 |
| AS OFFICE CENTRAL COOP ECOLE M ARSAPIN | SUBV 2023/458 SORTIE SCOLAIRE/ARSAPIN | 30 000 |
| AS OFFICE CENTRAL COOP ECOLE M ARSAPIN | SUBV 2023 806 FESTIVITE FERMETURE ARSAP | 40 000 |
| AS OFFICE CENTRAL COOP ECOLE M BROCQUET | SUBV 2023/458 SORTIE SCOLAIRE/BROCQUET | 66 000 |
| AS OFFICE CENTRAL COOP ECOLE M CACOT | SUBV 2023/458 SORTIE SCOLAIRE/CACOT | 30 000 |
| AS OFFICE CENTRAL COOP ECOLE M COURTOT | SUBV 2023/458 SORTIE SCOLAIRE/COURTOT/GE | 102 000 |
| AS OFFICE CENTRAL COOP ECOLE M COURTOT | SUBV 2023 806 SORTIE POE GERVOLINO | 100 000 |
| AS OFFICE CENTRAL COOP ECOLE M HAVET | SUBV 2023/458 SORTIE SCOLAIRE/HAVET | 66 000 |
| AS OFFICE CENTRAL COOP ECOLE R BURCK | SUBV 2023/458 SORTIE SCOLAIRE/BURCK | 54 000 |
| AS OFFICE CENTRAL COOP ECOLE S RUSSIER | SUBV 2023/458 SORTIE SCOLAIRE/RUSSIER | 54 000 |
| AS OFFICE CENTRAL COOP ECOLE TROUILLOT/HIBISCUS | SUBV 2023/458 SORTIE SCOLAIRE/TROUILLOT/ | 90 000 |
| AS OFFICE CENTRAL COOP ECOLE Y DUPONT | SUBV 2023/458 SORTIE SCOLAIRE/DUPONT | 60 000 |
| AS OFFICE CENTRAL COOPERATION P BOYER/CARLIER | SUBV 2023/458 SORTIE SCOLAIRE/BOYER/CARL | 90 000 |
| AS OFFICE CENTRAL COOPER ECOLE M AMIOT | SUBV 2023/458 SORTIE SCOLAIRE/AMIOT | 66 000 |
| AS OFFICE CENTRAL COOP ECOLE LES OEILLETES | SUBV 2023/458 SORTIE SCOLAIRE/OEILLETES | 36 000 |
| AS OFFICE CENTRAL COOP ECOLE LES OEILLETES | SUBV 2023 807 SORTIE LCK OEILLETES | 16 800 |
| AS OFFICE CENTRAL COOPERATION ECOLE S LAIGLE | SUBV 2023/458 SORTIE SCOLAIRE/LAIGLE | 84 000 |
| AS PARNTS AMIS PERS HAND INTEL | SUBV 2023 806 FONCTIONNEMENT CLASSE APEI | 450 000 |
| AS PASPORT PERI SCOL ANIMA SPORT | SUBV 2023 455 CVL PASPORT VERSEMENT 1 | 2 481 500 |
| AS RADIO AMATEURS NLE CALEDONIE | SUBV 2023 RADIOS AMATEURS DELIB 2023/770 | 50 000 |
| AS REGIONAL CREATIONS ARTS NATURE EDITIONS | SUB 2023/1221 - ARGANE | 50 000 |
| AS REVUE JURID POLITIQ ECONO NC | SUBV 2023 REV JUR & ECO DELIB 2023/770 | 50 000 |
| ASS BIEN ETRE ET HARMONIE A TUBAND NC | SUBV 2023 805 ABEHT NC | 107 000 |
| ASS CALEDONIENNE AMICALES SOUS-MARINIERS | SUBV 2023 ACASM REDOUTAB DELIB 2023/770 | 50 000 |
| AS SCI FI CLUB | SUB 2023/798 - SCI-FI CLUB | 100 000 |
| ASS DES LOCATAIRES DE UARE BAY | SUBV 2023 1381 AS LOCATAIRES DE UARE BAY | 300 000 |
| ASS MEDECINE URGENCE DE NC | SUBV 2023/221 AMUNC SAMUCAL | 300 000 |
| ASSO CAFE MUSIQUE LE MOUV | SUB 2023/1220 - LE MOUV | 11 600 000 |

| | | |
|--|--|-------------|
| ASSO CAL ANIMATION FORMATION | SUBV 2023 452 CVL ACAF VERSEMENT 1 | 2 514 500 |
| ASSOCIATION AUBERTIN | SUBV 2022 AUBERTIN | 500 000 |
| ASSOCIATION CALEDONIA 687 | SUB 2023/798 - CALEDONIA +687 | 490 000 |
| ASSOCIATION DUMBEA COMMUNICATION | SUBV 2023 ASS DUMBEA COM DELIB 2023/772 | 10 000 000 |
| ASSOCIATION MAMAN ONIS | SUBV 2023 805 ASSOCIATION MAMAN ONIS | 200 000 |
| ASSOCIATION POUR MIEUX VIVRE A MAGENTA TOUR | SUBV 2022 MIEUX VIVRE A MAGENTA | 300 000 |
| ASSOCIATION SPORTIVE PACIFIQUE XIII | SUBV2023/457-AS.SPORT. PACIFIQUE XIII | 100 000 |
| ASSOCIATION SPORTS URBAINS NC | SUB.AAP 2024 - SPORTS URBAINS NC | 300 000 |
| ASSO LES VELOS DU COEUR | SUBV 2022 LES VELOS DU COEURS | 200 000 |
| ASSO LES VELOS DU COEUR | SUBV 2023 1381 LES VELOS DU COEUR | 200 000 |
| AS SPORT EVEIL ATTITUDE | SUBV 2023 453 CVL SEA VERSEMENT 1 | 396 000 |
| AS SPORTIVE 6E KM | SUB.AAP 2024 - AS6EME (SECT. BASKET) | 810 000 |
| AS SPORTIVE 6E KM | SUB.AAP 2024 - AS 6EME (SECT. BOXE) | 300 000 |
| AS SPORTIVE DE MAGENTA | FAC. DELIB 2023-1373 DU 09/11/2023 | 1 750 000 |
| AS SPORTIVE DE MAGENTA | SUBV.2023/1372- AS MAGENTA (SECT. ATHLE) | 100 000 |
| AS SPORTIVE OLYMPIQUE DE NOUMEA | SUBV.2023/1372 - OLYMPIQUE DE NOUMEA | 200 000 |
| AS STE ETUDES HISTORIQUES DE NC | SUB 2023/1376 - STE D'ETUDES HISTORIQUES | 300 000 |
| AS STE NATIONALE SAUVETAGE MER | SUBVENTION SNSM DELIB 2023-1364 | 1 000 000 |
| AS STE PROTECTRICE ANIMAUX NC | SUBV 2023/221 SPANC | 700 000 |
| AS SURVEIL CALEDONIE QUALITE AIR | FAC. DELIB 2023-1383 DU 07/11/2023 | 4 850 000 |
| AS SURVEIL CALEDONIE QUALITE AIR | SUBVENTION | 4 950 000 |
| AS TENNIS CLUB DU RECEIVING | SUBV.2023/1372 - TENNIS CLUB RECEIVING | 100 000 |
| AS THEATRE DE L ILE | SUB 2023/460 - THEATRE DE L'ILE | 34 175 000 |
| AS TROC EN JAMBES TROUPE DE DANSE DE N C | SUB 2023/798 - TROC EN JAMBES | 300 000 |
| AS VELOCE CLUB CALEDONIEN | SUBV2023/1223-VCC | 50 000 |
| AU SERVICE DE NOS RETRAITES | FAC. DELIB2023/1363 DU 09/11/2023 | 4 000 000 |
| CHAMBRE COMMERCE INDUSTRIE NC | SUBV 2023/476 CCI-NC | 2 441 293 |
| CLUSTER MARITIME N C | OCEAN HACKATHON - SUBV 2023/814 | 100 000 |
| COLLEGE GEORGES BAUDOUX | SUBV 2023 AS COLL BAUDOUX DELIB 2023/770 | 100 000 |
| COLLEGE MARIOTTI | SUB 2023/799 - COLLEGE JEAN MARIOTTI | 100 000 |
| COMITE DE PROMOTION SANTE SEXUELLE EN N C | SUBV INSERT SOCIALE CP2S 2023 | 1 500 000 |
| COMITE REGIONAL D EQUITATION DE NC | SUBV2023/1223-COMITE REGIONAL EQUITATION | 200 000 |
| COOPERATIVE GROUPE SCO NOELL MOUCHET | SUBV 2023/458 SORTIE SCOLAIRE/NOELL/MOUC | 66 000 |
| COOPERATIVE GROUPE SCO NOELL MOUCHET | SUBV 2023 807 SORTIE LCK NOELL-MOUCHET | 13 000 |
| CROIX ROUGE FRANCAISE DELEGATION NC ASS | SUBV INSERT SOCIALE CROIX ROUGE NC 2023 | 1 000 000 |
| DDEC ECOLE SAINT JEAN BAPTISTE | SUB 2023/1222 - ECOLE ST JEAN-BAPTISTE | 100 000 |
| DEC DIRECT DIOCES ENSEIGN CATHOLIQUE | SUBV 2023/227 PARTICIPATION DDEC | 84 000 000 |
| EBET | SUBV 2023 805 EBET | 150 000 |
| ECOLE DE SPORTS ET DE LOISIRS | SUBV 2023 451 CVL ESL VERSEMENT 1 | 1 716 500 |
| FEDERATION OEUVRES LAIQUES DE NC | SUB 2023/796 - FOL | 3 000 000 |
| FEDERATION OEUVRES LAIQUES DE NC | SUBV 2022/288 CVL/FOL | 3 497 648 |
| FEDERATION OEUVRES LAIQUES DE NC | SUBV 2023 450 CVL FOL VERSEMENT 1 | 1 991 000 |
| FETE LE MUR NC | SUB.AAP 2024 - FETE LE MUR NC | 500 000 |
| FONDATION DE LA FRANCE LIBRE | SUBV 2023 FFL DELIB 2023/770 | 200 000 |
| FORET SECHE MONT VENUS | FAC. DELIB 2023-1384 DU 07/11/2023 | 100 000 |
| FORET SECHE MONT VENUS | SUBVENTION DELIBERATION 2022/1345 | 100 000 |
| JEUNES ET TOILES ASS | SUB 2023/793 - JEUNES ET TOILES | 6 600 000 |
| L ACCUEIL | SUBV 2023 456 INS SOC L ACCUEIL 2023 | 500 000 |
| LES ENFANTS DU BONHEUR DE DUCOS | SUBV 2023 805 ENFANTS DU BONHEUR DUCOS | 300 000 |
| LES MAMANS DE L ESPERANCE | SUBV 2023 1381 LES MAMANS DE L'ESPERANCE | 280 000 |
| LES VILLAGES DE MAGENTA | SUBV 2023 449 CVL ALVM VERSEMENT 1 | 3 900 500 |
| MAMANS DE MARCONIE | SUBV 2023 805 MAMANS DE MARCONIE | 150 000 |
| MARCHE SAKAMOTO SOLEIL AS | SUBV 2022 MARCHE SAKAMOTO SOLEIL | 265 000 |
| MARINS ET MARINS ANCIENS COMBATTANTS NC | SUBV 2023 AMMAC NC DELIB 2023/770 | 100 000 |
| MOCAMANA L ESPRIT NATURE | SUBVENTION 2022/1345 | 100 000 |
| MWAKA GR | SUBV 2023 805 MWAKA GE | 300 000 |
| NEOTECH ASS | MOTION JUICE DESIGN - SUBV 2023/814 | 200 000 |
| OCCE ECOLE MARGUERITE LEFRANCOIS | SUBV 2023/458 SORTIE SCOLAIRE/LEFRANCOIS | 30 000 |
| OFFICE CENTRAL DE LA COOPERATION EC LES PETUNIAS | SUBV 2023 1371 LIVRES JEUNESSE PETUNIAS | 77 600 |
| OFFICE CENTRAL DE LA COOPERATION EC LES PETUNIAS | SUBV 2023/458 SORTIE SCOLAIRE/PETUNIAS | 24 000 |
| OFFICE CENTRAL DE LA COOPERATION ECOLE LES ORCHIDE | SUBV 2023/458 SORTIE SCOLAIRE/ORCHIDEES | 42 000 |
| OFFICE CENTRAL DE LA COOPERATION ECOLE LES ORCHIDE | SUBV 2023 807 SORTIE LCK ORCHIDEES | 17 200 |
| OFFI CENTRAL COOP A L ECOLE GUY CHAMPMOREAU | SUBV 2023/458 SORTIE SCOLAIRE/CHAMPMOREA | 54 000 |
| OPEN | CAPTURE THE FLAG - SUBV 2023/814 | 100 000 |
| RUGBY CLUB CALEDONIEN | SUB.AAP 2024 - RUGBY CLUB CALEDONIEN | 500 000 |
| SEIMEC | SUBV 2022 SEIMEC | 150 000 |
| SEM SUD HABITAT | FAC. C 2022-042 DU 04/04/2022 | 200 000 |
| SEM SUD HABITAT | FAC. C 2022-131 DU 25/07/2022 | 200 000 |
| SEM SUD HABITAT | FAC. C 2023-101 DU 19/06/2023 | 200 000 |
| SOCIETE DES REGATES CALEDONIENNES | SUBV2023/457-STE REGATES CALEDONIENNES | 100 000 |
| SOCIETE NATIONALE D ENTRAIDE DE LA MEDAILLE | SUBV 2023/1215 SNEMM | 50 000 |
| SOCIETE SPORTIVE DE NC | SUBV.2023/1372 - SSNC | 200 000 |
| STIMULUS NC | SUB 2023/1221 - STIMULUS NC | 200 000 |
| TEMOIGNAGE D UN PASSE | SUB 2023/798 - TEMOIGNAGE D'UN PASSE | 1 740 000 |
| TG DE NC TRESORERIE PSUD P C MAIRIE NEA | RATTACHEMENT DES CHARGES ANNEE : 22 | -10 562 228 |
| TG DE NC TRESORERIE PSUD P C MAIRIE NEA | RATTACHEMENT DES CHARGES ANNEE : 23 | 13 980 000 |
| TRACK NC | SUB.AAP 2024 - TRACK NC | 700 000 |
| TRACK NC | SUBV2023/1223-TRACKNC(LA MATINEE FORME) | 100 000 |
| TRACK NC | SUBV2023/1223-TRACKNC (TRACK ON TOUR) | 200 000 |
| TROIS UN QUATRE CAPIEZ | SUBV 2023 805 TROIS UN QUATRE CAPIEZ | 150 000 |
| VILLE DE NOUMEA | SUBV 2023/458 SORTIE SCOLAIRE/FRANGIPANI | 36 000 |
| VITAL | SUB 2023/1376 - ASSOCIATION VITAL | 200 000 |

| | | |
|-------------------------|----------------------------------|--------------------|
| VITAL | SUB 2023/799 - ASSOCIATION VITAL | 100 000 |
| WILDBARZ SW ASSOCIATION | SUBV2023/457-WILDBARZ | 150 000 |
| Total : | | 297 487 881 |

6714 : CHARGES EXCEPTIONNELLES SUR BOURSES ET PRIX

| Bénéficiaire | Objet | Montant |
|---|-------------------------------------|----------------|
| APIVER | FAC. 2011 DU 08/03/2023 | 1 900 |
| CHRONO 64 | FAC. F202212VDC01 DU 07/12/2022 | 232 800 |
| ELEGANCE SARL | FAC. 2023/0607 DU 26/06/2023 | 20 000 |
| KISCAL | FAC. FA052081 DU 29/06/2023 | 1 700 |
| LA LICORNE | FAC. FAC 7 070 DU 22/06/2023 | 20 946 |
| LA LICORNE | FAC. FAC 7 239 DU 31/05/2023 | 52 790 |
| L AS DE TREFLE | FAC. 1481742 DU 11/08/2022 | 173 470 |
| L ILOT VERT | FAC. FC 25 803 DU 09/05/2023 | 34 110 |
| L ILOT VERT | FAC. FC 25 850 DU 09/06/2023 | 21 537 |
| POLYSHOP | FAC. S30 DU 23/06/2023 | 30 000 |
| QUINCAILLERIE NOUVELLE | FAC. 1351876 DU 10/03/2023 | 11 399 |
| SARL CHOICE CALEDONIE | FAC. 23071-28499 DU 01/07/2023 | 60 000 |
| SARL EQUINOXE MARINE | FAC. A346120 DU 10/03/2023 | 10 456 |
| SARL PONTIJOU | FAC. 667 DU 23/06/2023 | 10 000 |
| SNC BAMYTECH | FAC. F27071 DU 06/07/2023 | 188 955 |
| SVC | FAC. FA00008314 DU 23/05/2023 | 14 310 |
| TG DE NC TRESORERIE PSUD P C MAIRIE NEA | RATTACHEMENT DES CHARGES ANNEE : 22 | -406 270 |
| TG DE NC TRESORERIE PSUD P C MAIRIE NEA | RATTACHEMENT DES CHARGES ANNEE : 23 | 236 710 |
| Total : | | 714 813 |

TOTAL GENERAL : 1 418 567 194 F

| | |
|--|------|
| IV - ANNEXES | IV |
| Liste des concours attribués à des tiers en nature en subventions d'investissement | B1.7 |

| 204151 : BIENS MOBILIERS, MATÉRIEL ET ÉTUDES GROUPEMENT DE COLLECTIVITÉS | | |
|---|-------------------------------------|------------------|
| Bénéficiaire | Objet | Montant |
| SYNDYCAT INTERCOMMUNAL DU GRAND NOUMEA | FAC. BORD 8 TITRE 20 DU 23/03/2023 | 2 397 701 |
| SYNDYCAT INTERCOMMUNAL DU GRAND NOUMEA | FAC. TITRE 79 BORD 14 DU 23/03/2023 | 661 966 |
| Total : | | 3 059 667 |

| 204152 : BÂTIMENTS ET INSTALLATIONS GROUPEMENT DE COLLECTIVITÉS | | |
|--|---------------------------------------|-------------------|
| Bénéficiaire | Objet | Montant |
| SYNDICAT MIXTE DES TRANSPORTS URBAINS | FAC. TITRE 114 BORD 102 DU 10/10/2023 | 16 928 460 |
| Total : | | 16 928 460 |

| 20421 : BIENS MOBILIERS, MATÉRIEL ET ÉTUDES PERSONNES DE DROIT PRIVÉ | | |
|---|--|------------------|
| Bénéficiaire | Objet | Montant |
| APE ECOLE MATERNELLE LES LYS | SUBV 2023 806 JEU DE COUR LES LYS | 130 000 |
| APE PARENTS D ELEVES ECOLE MATERNELLE HIBISCUS | SUBV 2023 806 JEU DE COUR LES HIBISCUS | 240 000 |
| AS DES PARENTS D ELEVES DE L ECOLE F SURLEAU | SUBV 2023 806 JEU DE COUR SURLEAU | 300 000 |
| AS LIGUE CALEDONIENNE DE TENNIS | SUBV2023/1223-LIGUE DE TENNIS16483 | 1 000 000 |
| AS OCCE KAMERE 2 | SUBV 2023 806 JEU DE COUR FONROBERT | 200 000 |
| AS OFFICE CENTRAL COOP ECOLE E DESBROSSE | SUBV 2023 806 TABLE PIQUE-NIQUE DESBROSS | 90 000 |
| GIE SERAIL | GIE SERAIL 2023 - INVEST - SUBV 2023-775 | 2 000 000 |
| Total : | | 3 960 000 |

| 20422 : BÂTIMENTS ET INSTALLATIONS PERSONNES DE DROIT PRIVÉ | | |
|--|---------------------------------|------------------|
| Bénéficiaire | Objet | Montant |
| AS CATHEDRALE NOTRE PATRIMOINE | SUBV 2022/543 - LA CATHEDRALE | 402 000 |
| AS THEATRE DE L ILE | SUB 2023/460 - THEATRE DE L'ILE | 2 000 000 |
| Total : | | 2 402 000 |

| | |
|------------------------|---------------------|
| TOTAL GENERAL : | 26 350 127 F |
|------------------------|---------------------|

| IV - ANNEXES | | | | | | | IV |
|--|--|-----------------------------|---|---|--|---|---|
| ENGAGEMENTS HORS BILAN | | | | | | | |
| AUTORISATIONS DE PROGRAMME ET AUTORISATION D'ENGAGEMENT | | | | | | | B2.1 |
| B2.1 - SITUATION DES AUTORISATIONS DE PROGRAMME ET CREDITS DE PAIEMENT | | | | | | | |
| No ou intitulé de l'A.P. | Montant des AP | | | Montant des CP | | | |
| | Pour mémoire AP votée y compris ajustement | Révision de l'exercice 2023 | Total cumulé (toutes les délibérations y compris pour 2023) | Crédits de paiement antérieurs (réalisations cumulées au 01/01/2023)(1) | Crédits de paiement ouverts au titre de l'exercice 2023(2) | Crédits de paiement réalisés durant l'exercice 2023 | Restes à financer (exercices au delà de 2023) |
| Dépenses | 23 281 934 039 | 4 051 122 328 | 27 333 056 367 | 11 325 728 043 | 5 719 891 736 | 5 159 634 749 | 10 847 693 575 |
| 02 2023 1 ACQUISITION MOBILIERS ET MATERIELS | | 160 414 910 | 160 414 910 | | | | 160 414 910 |
| 05 2017 1 AMENAGEMENT D'UN CREMATORIUM AU CIMETIERE DU PK5 | 333 322 021 | -5 795 | 333 316 226 | 333 099 226 | 217 000 | | 217 000 |
| 05 2019 2 TVX SUR BATIMENTS ET TERRAINS COMMUNAUX | 462 214 121 | -19 941 068 | 442 273 053 | 281 487 889 | 160 785 164 | 143 976 863 | 16 808 301 |
| 05 2021 1 REHABILITATION FRANCE AUSTRALE | 380 000 000 | | 380 000 000 | 45 397 397 | 201 212 600 | 189 584 267 | 145 018 336 |
| 05 2021 2 REALISATION DU BATIMENT DES ARCHIVES MUNICIPALES | 306 000 000 | 59 968 200 | 365 968 200 | 4 377 482 | 41 590 718 | 28 821 480 | 332 769 238 |
| 06 2017 1 MATERIEL DE TRANSPORT ET ENGINES | 542 100 000 | -2 200 528 | 539 899 472 | 464 670 002 | 75 229 470 | 75 229 470 | |
| 06 2022 1 ACQUISITION ET RENOUVELLEMENT PARC ROULANT | 507 200 000 | 8 555 258 | 515 755 258 | 48 705 342 | 98 549 916 | 51 023 416 | 416 026 500 |
| 07 2020 1 ET DEVELOPPEMENT DU SI - 2020 | 491 643 394 | 246 691 018 | 738 334 412 | 323 981 517 | 229 777 895 | 148 155 609 | 266 197 286 |
| 11 2018 1 VIDEO PROTECTION N°2 | 245 884 866 | | 245 884 866 | 224 708 504 | 21 176 362 | 19 352 250 | 1 824 112 |
| 11 2020 1 EQUIPEMENT DE SECURITE ET SALUBRITE PUBLIQUE | 480 000 000 | 20 000 000 | 500 000 000 | 58 953 167 | 385 241 150 | 369 396 788 | 71 650 045 |
| 11 2023 1 VIDEO PROTECTION N°3 | | 27 890 108 | 27 890 108 | | 27 890 108 | 8 632 549 | 19 257 559 |
| 11 2023 3 ACTIONS STRATEGIE REQUINS | | 305 878 728 | 305 878 728 | | 51 332 720 | 51 332 720 | 254 546 008 |
| 21 2019 1 EQUIPEMENTS SCOLAIRES | 1 262 533 472 | -351 923 715 | 910 609 757 | 622 862 429 | 287 747 328 | 193 364 959 | 94 382 369 |
| 21 2023 1 EQUIPEMENTS DES ECOLES | | 672 000 000 | 672 000 000 | | 15 000 000 | | 672 000 000 |
| 31 2018 1 TRAVAUX DE REFECTION DE L'AQUARIUM DES LAGONS | 135 000 000 | -1 296 898 | 133 703 102 | 130 403 110 | 3 299 992 | 3 299 992 | |
| 31 2022 1 REQUALIFICATION DU SITE DE L'EX POLYCLINIQUE | 150 000 000 | 130 000 000 | 280 000 000 | 2 465 348 | 60 014 840 | 22 255 352 | 255 279 300 |
| 41 2019 1 EQUIPEMENTS SPORTIFS N°1 | 665 215 514 | -49 841 197 | 615 374 317 | 346 546 699 | 184 782 735 | 156 715 207 | 112 112 411 |
| 41 2021 1 EQUIPEMENTS SPORTIFS N°2 | 123 695 660 | 87 433 220 | 211 128 880 | 15 600 550 | 36 528 330 | 35 823 512 | 159 704 818 |
| 51 2015 2 ACTIONS DE PROXIMITE DES CONSEILS DE SECTEUR | 669 757 838 | 202 088 915 | 871 846 753 | 495 097 156 | 136 749 597 | 74 265 926 | 302 483 671 |
| 51 2021 1 EQUIPEMENTS DE PROXIMITE 2021 | 378 000 000 | 79 997 610 | 457 997 610 | 1 471 810 | 18 925 800 | 18 042 292 | 438 483 508 |
| 51 2022 1 REHABILITATION MAISON DE QUARTIER MONTRAVEL | 80 000 000 | | 80 000 000 | | 2 000 000 | | 80 000 000 |
| 61 2019 1 EQUIPEMENTS D'EAU PLUVIALE | 514 000 000 | -86 319 606 | 427 680 394 | 342 120 419 | 85 559 975 | 73 516 195 | 12 043 780 |
| 61 2022 1 EQUIPEMENTS EAU PLUVIALE | 210 000 000 | 185 000 000 | 395 000 000 | | 5 000 000 | 4 701 600 | 390 298 400 |
| 71 2017 1 AMENAGEMENT DE LA ROUTE DU PORT DESPOINTES | 614 554 400 | -21 261 421 | 593 292 979 | 593 292 979 | | | |
| 71 2017 3 AMENAGEMENT VRD DU QUARTIER DE L'ANSE VATA | 1 263 227 022 | | 1 263 227 022 | 449 726 726 | 515 159 000 | 509 367 750 | 304 132 546 |
| 71 2018 1 PROGRAMME AMENAGEMENT DE VOIRIE N°2 | 714 900 000 | -387 053 071 | 327 846 929 | 307 854 825 | 8 162 904 | 5 437 212 | 14 554 892 |
| 71 2019 1 REFECTION DE CHAUSSEES | 2 931 700 000 | -135 796 669 | 2 795 903 331 | 2 007 377 178 | 788 526 153 | 788 359 078 | 167 075 |

| | |
|--|-------------|
| IV - ANNEXES | IV |
| ENGAGEMENTS HORS BILAN | |
| AUTORISATIONS DE PROGRAMME ET AUTORISATION D'ENGAGEMENT | B2.1 |

B2.1 - SITUATION DES AUTORISATIONS DE PROGRAMME ET CREDITS DE PAIEMENT

| No ou intitulé de l'A.P. | Montant des AP | | | Montant des CP | | | |
|---|--|-----------------------------|---|---|--|---|---|
| | Pour mémoire AP votée y compris ajustement | Révision de l'exercice 2023 | Total cumulé (toutes les délibérations y compris pour 2023) | Crédits de paiement antérieurs (réalisations cumulées au 01/01/2023)(1) | Crédits de paiement ouverts au titre de l'exercice 2023(2) | Crédits de paiement réalisés durant l'exercice 2023 | Restes à financer (exercices au delà de 2023) |
| 71 2022 1 PROGRAMME AMENAGEMENT DE VOIRIE | 1 121 700 000 | -49 584 611 | 1 072 115 389 | 120 287 678 | 237 023 880 | 228 077 627 | 723 750 084 |
| 71 2023 1 AMENAGEMENT ROUTE PORT DESPOINTES PHASE 3 | | 395 500 000 | 395 500 000 | | 14 500 000 | 4 875 189 | 390 624 811 |
| 71 2023 3 AMENAGEMENT VOIRIE | | 2 345 000 000 | 2 345 000 000 | | | | 2 345 000 000 |
| 72 2020 1 REFECTION DES TROTTOIRS | 1 284 000 000 | -15 000 000 | 1 269 000 000 | 508 599 232 | 271 399 882 | 271 320 634 | 489 080 134 |
| 72 2022 1 AMENAGEMENTS DE PISTES CYCLABLES | 568 000 000 | 120 000 000 | 688 000 000 | | 40 000 000 | 39 561 433 | 648 438 567 |
| 73 2020 1 PROGRAMME ECLAIRAGE PUBLIC N°3 | 920 844 428 | 167 759 009 | 1 088 603 437 | 254 807 824 | 299 795 613 | 277 646 047 | 556 149 566 |
| 73 2023 1 TRAVAUX D'ECLAIRAGE VDO | | 300 000 000 | 300 000 000 | | 55 000 000 | 54 994 793 | 245 005 207 |
| 81 2016 1 AMENAGEMENT GLOBAL QUAI FERRY | 2 598 821 806 | -324 872 866 | 2 273 948 940 | 2 252 965 573 | 20 983 367 | 19 675 337 | 1 308 030 |
| 81 2023 2 SUBVENTION GIE SERAIL | | 6 000 000 | 6 000 000 | | 2 000 000 | 2 000 000 | 4 000 000 |
| 83 2020 1 AMENAGEMENT ESPACES VERTS ET PUBLICS | 565 550 000 | 193 203 807 | 758 753 807 | 353 379 754 | 276 942 605 | 241 156 201 | 164 217 852 |
| 83 2020 2 AMENAGEMENT DU LITTORAL | 2 762 069 497 | -217 161 010 | 2 544 908 487 | 735 488 227 | 1 061 786 632 | 1 049 673 001 | 759 747 259 |
| Recettes | | | | | | | |

(1) Il s'agit des réalisations effectives correspondant aux mandats émis.

(2) Il s'agit du montant prévu initialement par l'échéancier corrigé des révisions.

| | |
|--|-------------|
| IV - ANNEXES | IV |
| ENGAGEMENTS HORS BILAN | |
| AUTORISATIONS DE PROGRAMME ET AUTORISATION D'ENGAGEMENT | B2.2 |

B2.2 - SITUATION DES AUTORISATIONS D'ENGAGEMENT ET CREDITS DE PAIEMENT

| No ou intitulé de l'A.E. | Montant des AE | | | Montant des CP | | | |
|---|--|-----------------------------|---|---|--|---|---|
| | Pour mémoire AE votée y compris ajustement | Révision de l'exercice 2023 | Total cumulé (toutes les délibérations y compris pour 2023) | Crédits de paiement antérieurs (réalisations cumulées au 01/01/2023)(1) | Crédits de paiement ouverts au titre de l'exercice 2023(2) | Crédits de paiement réalisés durant l'exercice 2023 | Restes à financer (exercices au delà de 2023) |
| Dépenses | 44 255 193 | 495 160 327 | 539 415 520 | 2 379 199 | 188 299 685 | 172 314 842 | 364 721 479 |
| 07 2022 1 SECURITE INFORMATIQUE | 6 000 000 | 11 734 367 | 17 734 367 | | 2 434 367 | 2 434 367 | 15 300 000 |
| 07 2023 1 MODERNISATION DES OUTILS BUREAUTIQUE ET COLLABORATIFS | | 210 000 000 | 210 000 000 | | 78 300 000 | 77 922 740 | 132 077 260 |
| 11 2021 1 STRATEGIE REQUINS | 38 255 193 | 40 725 960 | 78 981 153 | 2 379 199 | 28 465 318 | 13 512 535 | 63 089 419 |
| 11 2023 2 PRESTATION DE SERVICE REGULATEURS SCOLAIRES | | 88 000 000 | 88 000 000 | | 22 000 000 | 22 000 000 | 66 000 000 |
| 31 2023 1 JEUDIS DU CENTRE VILLE | | 16 700 000 | 16 700 000 | | 6 100 000 | 6 063 200 | 10 636 800 |
| 31 2023 2 MISE EN LUMIERE ARTISTIQUE | | 96 000 000 | 96 000 000 | | 48 000 000 | 47 382 000 | 48 618 000 |
| 81 2023 1 ACCOMPAGNEMENT EVOLUTION PUD | | 23 000 000 | 23 000 000 | | | | 23 000 000 |
| 81 2023 3 CONTRIBUTION GIE SERAIL | | 9 000 000 | 9 000 000 | | 3 000 000 | 3 000 000 | 6 000 000 |
| Recettes | | | | | | | |

(1) Il s'agit des réalisations effectives correspondant aux mandats émis.

(2) Il s'agit du montant prévu initialement par l'échéancier corrigé des révisions.

| POLE | DIRECTION | A | | | | | | | | | | | B | | | | | | | C | | | | | | Grille ACDP | | | Total général | | | | |
|---------------|---------------|-----------------------------------|--|----------------------|-----------|------------|--------------------|---------------------------|------------------------|------------------------|-----------|-------------|---------|--------------------------|---------------------------|--------------------------|-------------------|--------------------------------|-------|-------------------------------------|------------|---------|-----------------------|---------------------|---------------------------------|-------------------|----------------|--------------------|---------------|---------|---|---|-------------------|
| | | attaché d'administration générale | Attaché de conservation - conservateur | cadre socio-éducatif | capitaine | commandant | conseiller des APS | conseiller socio-éducatif | Emploi fonctionnel GrA | Emploi fonctionnel GrB | ingénieur | psychologue | Total A | animateur socio-éducatif | assistant de conservation | assistant socio-éducatif | éducateur des APS | Gradés de la Police Municipale | major | rédacteur d'administration générale | technicien | Total B | adjoint administratif | agent du patrimoine | gardien de la police municipale | opérateur des APS | sapeur pompier | technicien adjoint | | Total C | ACDP-Grille rémunération 1-Sans diplôme | ACDP-Grille rémunération 2-Diplôme niveau V | Total Grille ACDP |
| MAIRE | CAB | 1 | | | | | | 1 | | | | 2 | | | | | | 4 | | | 4 | 2 | | | | | | 2 | | | 6 | 14 | |
| | COM | 6 | | | | | | | | | | 6 | | | | | | 2 | | | 2 | 1 | | | | | | 1 | | | 9 | | |
| Total MAIRE | | 7 | | | | | | 1 | | | | 8 | | | | | | 6 | | | 6 | 3 | | | | | 3 | | | 6 | 23 | | |
| POLE A | DACP | 1 | | | | | | | 5 | | | 6 | | | | | | 1 | 16 | | 17 | 6 | | | | | 6 | 3 | | 3 | 32 | | |
| | DEP | | | | | | | | 35 | | | 35 | | | | 3 | | 2 | 34 | | 39 | 7 | | 2 | | | 9 | 36 | 18 | 54 | 137 | | |
| | DU | 2 | | | | | | | 5 | | | 7 | | | | | | 4 | 6 | | 10 | 1 | | | | 1 | | | | 18 | | | |
| | POLE A | | | | | | | | 2 | | | 2 | | | | | | | | | | | | | | | | | | | 2 | | |
| SCAF | 2 | | | | | | | 1 | | | 3 | | | | | | | 2 | | | 2 | 6 | | | | 6 | 1 | | 1 | 12 | | | |
| Total POLE A | | 5 | | | | | | | 48 | | | 53 | | | | 3 | | 9 | 56 | | 68 | 20 | | 2 | | | 22 | 40 | 18 | 58 | 201 | | |
| POLE R | DF | 7 | | | | | | | | | | 7 | | | | | | | | | 7 | 11 | | | | | 11 | | | | 25 | | |
| | DJCA | 10 | | | | | | | | | | 10 | | | | | | | | | 4 | 7 | | | | | 7 | | | | 21 | | |
| | DM | | | | | | | | 5 | | | 5 | | | | | | | 1 | 5 | 6 | 5 | | | 4 | 9 | 16 | 29 | 45 | 65 | | | |
| | DSI | | | | | | | | 18 | | | 18 | | | | | | | | 1 | 6 | 7 | 1 | | | 1 | | | | | 26 | | |
| | POLE R | 2 | | | | | | | | | | 2 | | | | | | | | | | | | | | | | | | | 2 | | |
| SIG | | | | | | | | 4 | | | 4 | | | | | | | | | 4 | 4 | 2 | | | | 2 | | | | 10 | | | |
| Total POLE R | | 19 | | | | | | | 27 | | | 46 | | | | | | | 13 | 15 | 28 | 26 | | | 4 | 30 | 16 | 29 | 45 | 149 | | | |
| POLE S | DPM | 3 | | | | | | | | | | 3 | | | | | | 63 | 7 | | 70 | 10 | | 80 | | 1 | 91 | 7 | | 7 | 171 | | |
| | DRS | | | | | | | | 5 | | | 5 | | | | | | | 1 | 13 | 14 | 3 | | | | 6 | 9 | | | | 28 | | |
| | DSIS | 1 | | 3 | 1 | | | | | | | 5 | | | | | | 1 | | 11 | 14 | 1 | | 8 | 57 | 1 | 67 | 1 | | 1 | 87 | | |
| Total POLE S | | 4 | | 3 | 1 | | | | 5 | | | 13 | | | | | | 1 | 63 | 11 | 10 | 13 | 98 | 14 | 80 | 8 | 57 | 8 | 167 | 8 | 8 | 286 | |
| POLE VL | DCPR | 8 | 2 | | | | | | | | | 10 | | | | | | 20 | | 6 | 26 | 13 | 13 | | | | 26 | 5 | 13 | 18 | 80 | | |
| | DPV | 12 | | 1 | | | | 1 | | | | 15 | | | | | | | | 3 | 49 | 14 | | | | | 14 | | 1 | 1 | 79 | | |
| | DVCES | 8 | | | | | | | 3 | | | 11 | | | | | | 25 | | 11 | 36 | 58 | | | | 58 | 115 | 68 | 183 | 288 | | | |
| | Total POLE VL | | 28 | 2 | 1 | | | | 3 | 1 | | | 36 | | | | | | 20 | | 20 | 111 | 85 | 13 | | | 98 | 120 | 82 | 202 | 447 | | |
| SG | DRH | 11 | | | | | | | | | | 14 | | | | | | | | 13 | 13 | 3 | | | | 3 | | | | | 30 | | |
| | SG | 3 | | | | | | 1 | 3 | | | 7 | | | | | | | | 1 | 1 | | | | | | | | | | 8 | | |
| Total SG | | 14 | | | | | | 1 | 3 | | | 21 | | | | | | | | 14 | 14 | 3 | | | | 3 | | | | | 38 | | |
| Total général | | 77 | 2 | 1 | 3 | 1 | 3 | 1 | 2 | 3 | 83 | 1 | 177 | 33 | 20 | 13 | 26 | 66 | 11 | 72 | 84 | 325 | 151 | 13 | 82 | 8 | 57 | 12 | 323 | 186 | 133 | 319 | 1144 |

| FILIERE POSTE | CORPS POSTE | CATEGORIE POSTE | NOMBRE D'AGENTS | ETP AGENTS | ETP REGLEMENTAIRE |
|---|---|-----------------|-----------------|----------------|-------------------|
| ACDP | ACDP-Grille rémunération 1-Sans diplôme | | 186 | 178 | 161 |
| | ACDP-Grille rémunération 2-Diplôme niveau V | | 133 | 130,25 | 124,75 |
| Total ACDP | | | 319 | 308,25 | 285,75 |
| ADMINISTRATIVE | adjoint administratif | C | 151 | 149,6 | 145 |
| | attaché d'administration générale | A | 77 | 76,4 | 76 |
| | rédacteur d'administration générale | B | 72 | 71,6 | 71 |
| Total ADMINISTRATIVE | | | 300 | 297,6 | 292 |
| EMPLOI FONCTIONNEL | Emploi fonctionnel GrA | A | 2 | 2 | 2 |
| | Emploi fonctionnel GrB | A | 3 | 3 | 3 |
| Total emploi fonctionnel | | | 5 | 5 | 5 |
| INCENDIE | capitaine | A | 3 | 3 | 3 |
| | commandant | A | 1 | 1 | 1 |
| | major | B | 11 | 11 | 11 |
| | sapeur pompier | C | 57 | 57 | 55 |
| Total INCENDIE | | | 72 | 72 | 70 |
| JEUNESSE ET SPORT | animateur socio-éducatif | B | 33 | 33 | 33 |
| | conseiller des APS | A | 3 | 3 | 3 |
| | conseiller socio-éducatif | A | 1 | 1 | 1 |
| | éducateur des APS | B | 26 | 26 | 25 |
| | opérateur des APS | C | 8 | 8 | 0 |
| Total JEUNESSE ET SPORT | | | 71 | 71 | 62 |
| PATRIMOINE ET BIBLIOTHEQUE | agent du patrimoine | C | 13 | 13 | 13 |
| | assistant de conservation | B | 20 | 19,8 | 20 |
| | Attaché de conservation - conservateur | A | 2 | 2 | 2 |
| Total PATRIMOINE ET BIBLIOTHEQUE | | | 35 | 34,8 | 35 |
| PERSONNEL SOCIO-EDUCATIF | assistant socio-éducatif | B | 13 | 13 | 13 |
| | cadre socio-éducatif | A | 1 | 1 | 1 |
| Total PERSONNEL SOCIO-EDUCATIF | | | 14 | 14 | 14 |
| SANTÉ | psychologue | A | 1 | 1 | 1 |
| Total SANTÉ | | | 1 | 1 | 1 |
| SECURITE | gardien de la police municipale | C | 82 | 82 | 82 |
| | Gradés de la Police Municipale | B | 66 | 66 | 66 |
| Total SECURITE | | | 148 | 148 | 148 |
| TECHNIQUE | ingénieur | A | 83 | 81,8 | 82 |
| | technicien | B | 84 | 84 | 83 |
| | technicien adjoint | C | 12 | 12 | 12 |
| Total TECHNIQUE | | | 179 | 177,8 | 177 |
| Total général | | | 1144 | 1129,45 | 1089,75 |

| AGENTS NON TITULAIRE (poste pourvus) | CATEGORIE POSTE | SERVICE | RÉMUNÉRATION (Indice brut) | Nature du contrat | MATRICULE | TYPE POSTE | TYPE CONTRAT |
|--|------------------|------------|----------------------------|-------------------|-----------|------------|------------------|
| Ouvrier d'entretien | POSTE SUR GRILLE | CAB | 100 | | 0275235 | permanent | DUREE DETERMINEE |
| DIRECTEUR DE CABINET | A | CAB | 879 | | VN05671 | permanent | DUREE DETERMINEE |
| Ouvrier qualifié | POSTE SUR GRILLE | CAB | 202 | | 0290705 | permanent | DUREE DETERMINEE |
| JOURNALISTE | A | CDM | 395 | | 0291030 | permanent | DUREE DETERMINEE |
| ASSISTANTE DE COMMUNICATION | B | CDM | 335 | | 0290555 | permanent | DUREE DETERMINEE |
| TECHNICIEN BATIMENT | B | DACP-SPSS | 325 | | 0284831 | permanent | DUREE DETERMINEE |
| AGENT D'ACCUEIL ET DE SURVEILLANCE DU PATRIMOINE | C | DCPR-PAB | 238 | | 0276727 | permanent | DUREE DETERMINEE |
| AGENT D'ACCUEIL ET DE SURVEILLANCE DU PATRIMOINE | C | DCPR-PAB | 238 | | 0285906 | permanent | DUREE DETERMINEE |
| STEWARD URBAIN | C | DCPR-SARV | 238 | | 0276189 | permanent | DUREE DETERMINEE |
| STEWARD URBAIN | C | DCPR-SARV | 238 | | 0280710 | permanent | DUREE DETERMINEE |
| STEWARD URBAIN | C | DCPR-SARV | 238 | | 0276191 | permanent | DUREE DETERMINEE |
| STEWARD URBAIN | C | DCPR-SARV | 238 | | 0276188 | permanent | DUREE DETERMINEE |
| STEWARD URBAIN | C | DCPR-SARV | 238 | | 0276190 | permanent | DUREE DETERMINEE |
| STEWARD URBAIN | C | DCPR-SARV | 238 | | 0276186 | permanent | DUREE DETERMINEE |
| AGENT D'ENTRETIEN DES FONDS | C | DCPR-SCVP | 238 | | 0291261 | permanent | DUREE DETERMINEE |
| AGENT D'ENTRETIEN DES FONDS | C | DCPR-SCVP | 238 | | 0284321 | permanent | DUREE DETERMINEE |
| REGISSEUR DE STUDIO 3/4 TEMPS | POSTE SUR GRILLE | DCPR-SGMT | 211 | | 0281059 | permanent | DUREE DETERMINEE |
| MEDIATEUR CULTUREL ET PATRIMONIAL | B | DCPR-SMCP | 295 | | 0288321 | permanent | DUREE DETERMINEE |
| MEDIATEUR CULTUREL ET PATRIMONIAL | B | DCPR-SMCP | 295 | | 0287792 | permanent | DUREE DETERMINEE |
| MEDIATEUR CULTUREL ET PATRIMONIAL | B | DCPR-SMCP | 277 | | 0280715 | permanent | DUREE DETERMINEE |
| MEDIATEUR CULTUREL ET PATRIMONIAL | B | DCPR-SMCP | 295 | | 0290319 | permanent | DUREE DETERMINEE |
| MEDIATEUR CULTUREL ET PATRIMONIAL | B | DCPR-SMCP | 295 | | 0286707 | permanent | DUREE DETERMINEE |
| Dessinateur projeteur | B | DEP-SAEP | 268 | | 0290072 | permanent | DUREE DETERMINEE |
| Agent de surveillance de la voie publique | POSTE SUR GRILLE | DEP-SEEP | 140 | | 0278846 | permanent | DUREE DETERMINEE |
| Agent de surveillance de la voie publique | POSTE SUR GRILLE | DEP-SEEP | 140 | | 0288272 | permanent | DUREE DETERMINEE |
| Agent de surveillance de la voie publique | POSTE SUR GRILLE | DEP-SEEP | 140 | | 0280704 | permanent | DUREE DETERMINEE |
| CHARGE DES METHODES DU CONTROLE INTERNE QUALITE ET FORMATION | A | DF-SB | 620 | | 0286336 | permanent | DUREE DETERMINEE |
| ASSISTANT | C | DF-SB | 238 | | 0284368 | permanent | DUREE DETERMINEE |
| RÉFÉRENT JURIDIQUE | A | DF-SM | 365 | | 0289723 | permanent | DUREE DETERMINEE |
| RESPONSABLE | A | DICA-PAB | 295 | | 0289577 | permanent | DUREE DETERMINEE |
| Assistant administratif | C | DICA-SCA | 227 | | VN05828 | permanent | DUREE DETERMINEE |
| Juriste | A | DICA-SIC | 365 | | 0289717 | permanent | DUREE DETERMINEE |
| Chef de service | A | DICA-SIC | 635 | | 0290010 | permanent | DUREE DETERMINEE |
| Juriste | A | DICA-SIC | 365 | | 0286814 | permanent | DUREE DETERMINEE |
| Directeur | A | DM | 1015 | | 0280474 | permanent | DUREE DETERMINEE |
| Mécanicien | POSTE SUR GRILLE | DM-SE | 202 | | 0288453 | permanent | DUREE DETERMINEE |
| Chef de section | B | DM-SE | 790 | | 0286588 | permanent | DUREE DETERMINEE |
| Ouvrier d'entretien | POSTE SUR GRILLE | DM-SE | 100 | | 0283033 | permanent | DUREE DETERMINEE |
| OPÉRATEUR VIDÉO PROTECTION | POSTE SUR GRILLE | DFM | 140 | | 0282576 | permanent | DUREE DETERMINEE |
| DIRECTEUR ADJOINT | A | DFM | 827 | | 0286654 | permanent | DUREE DETERMINEE |
| OPÉRATEUR VIDÉO PROTECTION | POSTE SUR GRILLE | DFM | 140 | | 0285359 | permanent | DUREE DETERMINEE |
| CHEF DE SERVICE | A | DPV-SVDC | 365 | | 0283415 | permanent | DUREE DETERMINEE |
| ANIMATEUR ENVIRONNEMENT | B | DPV-SVDC | 295 | | 0287647 | permanent | DUREE DETERMINEE |
| EDUCATEUR DE RUE | B | DPV-SVDC | 322 | | 0289453 | permanent | DUREE DETERMINEE |
| ANIMATEUR SOCIO-EDUCATIF | B | DPV-SVDC | 279 | | 0281131 | permanent | DUREE DETERMINEE |
| ANIMATEUR SOCIO-EDUCATIF | B | DPV-SVDC | 279 | | 0281241 | permanent | DUREE DETERMINEE |
| AGENT D'ACCUEIL | C | DPV-SVDC | 238 | | 0288415 | permanent | DUREE DETERMINEE |
| ANIMATEUR SOCIO-EDUCATIF | B | DPV-SVDC | 295 | | 0277036 | permanent | DUREE DETERMINEE |
| ANIMATEUR SOCIO-EDUCATIF | B | DPV-SVDC | 277 | | 0278370 | permanent | DUREE DETERMINEE |
| ANIMATEUR SOCIO-EDUCATIF | B | DPV-SVDC | 295 | | 0286842 | permanent | DUREE DETERMINEE |
| GESTIONNAIRE CARRIERES ET PAIE | B | DRH-SCR | 295 | | 0289439 | permanent | DUREE DETERMINEE |
| GESTIONNAIRE CARRIERES ET PAIE | B | DRH-SCR | 295 | | 0290460 | permanent | DUREE DETERMINEE |
| GESTIONNAIRE CARRIERES ET PAIE | B | DRH-SCR | 295 | | 0290435 | permanent | DUREE DETERMINEE |
| CHARGÉ D'ÉTUDES ET RÉGLEMENTATION | A | DRH-SDSR | 365 | | 0285838 | permanent | DUREE DETERMINEE |
| CONSEILLER EN RESSOURCES HUMAINES | A | DRH-SEDC | 365 | | 0282430 | permanent | DUREE DETERMINEE |
| CONSEILLER EN RESSOURCES HUMAINES | A | DRH-SEDC | 365 | | 0287372 | permanent | DUREE DETERMINEE |
| AGENT D'ACCUEIL | C | DRS-PAB | 238 | | 0290235 | permanent | DUREE DETERMINEE |
| ASSISTANT ADMINISTRATIF ET COMPTABLE | C | DRS-PAB | 238 | | 0283689 | permanent | DUREE DETERMINEE |
| GESTIONNAIRE DES MOYENS | B | DRS-PAB | 297 | | 0288860 | permanent | DUREE DETERMINEE |
| TECHNICIEN DES EAUX | C | DRS-SISM | 238 | | 0278777 | permanent | DUREE DETERMINEE |
| CHARGÉ DE SUPPORT ET SERVICES DES SI | B | DSI-CDS | 311 | | 0277657 | permanent | DUREE DETERMINEE |
| DIRECTEUR | A | DU | 669 | | 0288033 | permanent | DUREE DETERMINEE |
| INSTRUCTEUR DOMANIAL | B | DU-SD | 295 | | 0281804 | permanent | DUREE DETERMINEE |
| ASSISTANT TECHNIQUE DES DOSSIERS D'URBANISME | B | DU-SGAU | 238 | | 0286394 | permanent | DUREE DETERMINEE |
| ASSISTANT ADMINISTRATIF ET COMPTABLE | C | DVCE-S-PAB | 238 | | 0290145 | permanent | DUREE DETERMINEE |
| MAITRE-NAGEUR-SAUVETEUR | B | DVCE-S-SMS | 295 | | 0289348 | permanent | DUREE DETERMINEE |
| ANIMATEUR SPORTIF DE PROXIMITÉ A MI-TEMPS | POSTE SUR GRILLE | DVCE-S-SMS | 140 | | 0290036 | permanent | DUREE DETERMINEE |
| RESPONSABLE DES EQUIPES PISCINES | B | DVCE-S-SMS | 295 | | 0286256 | permanent | DUREE DETERMINEE |
| MAITRE-NAGEUR-SAUVETEUR | B | DVCE-S-SMS | 295 | | 0289737 | permanent | DUREE DETERMINEE |
| MAITRE-NAGEUR-SAUVETEUR | B | DVCE-S-SMS | 295 | | 0289366 | permanent | DUREE DETERMINEE |
| MAITRE-NAGEUR-SAUVETEUR | B | DVCE-S-SMS | 295 | | 0290139 | permanent | DUREE DETERMINEE |
| CHEF DE SECTION | A | DVCE-S-SMS | 365 | | 0286915 | permanent | DUREE DETERMINEE |
| ANIMATEUR SPORTIF DE PROXIMITÉ A MI-TEMPS | POSTE SUR GRILLE | DVCE-S-SMS | 140 | | 0277043 | permanent | DUREE DETERMINEE |
| ANIMATEUR SPORTIF DE PROXIMITÉ A MI-TEMPS | POSTE SUR GRILLE | DVCE-S-SMS | 140 | | 0289724 | permanent | DUREE DETERMINEE |
| MAITRE-NAGEUR-SAUVETEUR | B | DVCE-S-SMS | 295 | | 0266693 | permanent | DUREE DETERMINEE |
| MAITRE-NAGEUR-SAUVETEUR | B | DVCE-S-SMS | 295 | | 0285833 | permanent | DUREE DETERMINEE |
| CHEF D'EQUIPE | POSTE SUR GRILLE | DVCE-S-SMS | 235 | | 0276340 | permanent | DUREE DETERMINEE |
| MAITRE-NAGEUR-SAUVETEUR | B | DVCE-S-SMS | 295 | | 0280708 | permanent | DUREE DETERMINEE |
| AGENT D'EXPLOITATION ET D'ENTRETIEN | POSTE SUR GRILLE | DVCE-S-SMS | 100 | | 0286257 | permanent | DUREE DETERMINEE |
| MAITRE-NAGEUR-SAUVETEUR | B | DVCE-S-SMS | 295 | | 0284298 | permanent | DUREE DETERMINEE |
| SECRETARE | C | DVCE-SVC | 238 | | 0283593 | permanent | DUREE DETERMINEE |
| AGENT GESTIONNAIRE POLYVALENT ELECTIONS | C | DVCE-SVC | 238 | | 0284794 | permanent | DUREE DETERMINEE |
| AGENT GESTIONNAIRE POLYVALENT | C | DVCE-SVC | 238 | | 0290147 | permanent | DUREE DETERMINEE |
| Agent des services funéraires | C | DVCE-SVC | 238 | | 0286394 | permanent | DUREE DETERMINEE |
| Agent des services funéraires | C | DVCE-SVC | 238 | | 0291301 | permanent | DUREE DETERMINEE |
| AGENT GESTIONNAIRE POLYVALENT | C | DVCE-SVC | 238 | | 0283155 | permanent | DUREE DETERMINEE |
| AGENT GESTIONNAIRE POLYVALENT | C | DVCE-SVC | 238 | | 0282191 | permanent | DUREE DETERMINEE |
| SECRETARE | C | DVCE-SVC | 238 | | 0288877 | permanent | DUREE DETERMINEE |
| AGENT GESTIONNAIRE POLYVALENT | C | DVCE-SVC | 238 | | 0288870 | permanent | DUREE DETERMINEE |
| AGENT GESTIONNAIRE POLYVALENT | C | DVCE-SVC | 238 | | 0282366 | permanent | DUREE DETERMINEE |
| AGENT GESTIONNAIRE POLYVALENT | C | DVCE-SVC | 238 | | 0277985 | permanent | DUREE DETERMINEE |
| SECRETARE | C | DVCE-SVC | 238 | | 0286924 | permanent | DUREE DETERMINEE |
| AGENT GESTIONNAIRE POLYVALENT | C | DVCE-SVC | 238 | | 0284597 | permanent | DUREE DETERMINEE |
| Agent des services funéraires | C | DVCE-SVC | 238 | | 0286379 | permanent | DUREE DETERMINEE |
| AGENT MOBILE POLYVALENT (ASSISTANT MATERNEL) | POSTE SUR GRILLE | DVCE-SVE | 202 | | 0286767 | permanent | DUREE DETERMINEE |
| ASSISTANT MATERNEL | POSTE SUR GRILLE | DVCE-SVE | 211 | | 0280329 | permanent | DUREE DETERMINEE |
| ASSISTANT MATERNEL | POSTE SUR GRILLE | DVCE-SVE | 202 | | 0284021 | permanent | DUREE DETERMINEE |
| AGENT MOBILE POLYVALENT (AGENT D'ENTRETIEN) | POSTE SUR GRILLE | DVCE-SVE | 100 | | 0277901 | permanent | DUREE DETERMINEE |
| ASSISTANT MATERNEL A MI-TEMPS | POSTE SUR GRILLE | DVCE-SVE | 211 | | 0281102 | permanent | DUREE DETERMINEE |
| ASSISTANT MATERNEL A MI-TEMPS | POSTE SUR GRILLE | DVCE-SVE | 211 | | 0280216 | permanent | DUREE DETERMINEE |
| GESTIONNAIRE ADMINISTRATIF ET COMPTABLE | C | DVCE-SVE | 238 | | 0287654 | permanent | DUREE DETERMINEE |
| CHEF DE SECTION | B | DVCE-SVE | 238 | | 0288856 | permanent | DUREE DETERMINEE |
| AGENT MOBILE POLYVALENT (ASSISTANT MATERNEL) | POSTE SUR GRILLE | DVCE-SVE | 202 | | 0286752 | permanent | DUREE DETERMINEE |
| CONTRÔLEUR DE GESTION | A | POLE R | 661 | | 0288653 | permanent | DUREE DETERMINEE |
| AGENT D'ACCUEIL ET DE SECRÉTARIAT | C | SCAF | 238 | | 0277323 | permanent | DUREE DETERMINEE |
| AGENT D'ACCUEIL ET DE SECRÉTARIAT | C | SCAF | 238 | | 0291249 | permanent | DUREE DETERMINEE |
| CHARGE DE MISSION AUPRES DU SG | A | SG | 819 | | 0288535 | permanent | DUREE DETERMINEE |
| ATTACHÉ | A | SG | 425 | | 0287777 | permanent | DUREE DETERMINEE |
| ASSISTANT ADMINISTRATIF ET COMPTABLE | C | SIG | 238 | | 0289677 | permanent | DUREE DETERMINEE |

| Catégorie | Nombre d'agents |
|----------------------|-----------------|
| A | 19 |
| B | 33 |
| C | 35 |
| POSTE SUR GRILLE | 22 |
| Total général | 109 |

| TITRE POSTE | CATÉGORIE POSTE | SERVICE | Rémunération (indice brut) | Nature du contrat | MATRICULE | TYPE DE POSTE | Catégorie | Total |
|--|------------------|-----------|-------------------------------|----------------------|-----------|---------------|----------------------|-----------|
| ASSISTANT DE GESTION - REGISSEUR SUPPLEANT | C | DACP-SPAP | 227 | | 0278814 | Temporaire | A | 1 |
| AGENT D'ACCUEIL ET DE SURVEILLANCE DU PATRIMOINE | C | DCPR-PAB | 238 | | 0290754 | Temporaire | B | 4 |
| ARCHIVISTE | B | DCPR-SCVP | 295 | | 0291114 | Temporaire | C | 11 |
| AIDE LOGISTIQUE | POSTE SUR GRILLE | DCPR-SGMT | 100 | | 0284809 | Temporaire | POSTE SUR GRILLE | 6 |
| AIDE LOGISTIQUE | POSTE SUR GRILLE | DCPR-SGMT | 100 | | 0290226 | Temporaire | Total général | 22 |
| AIDE LOGISTIQUE | POSTE SUR GRILLE | DCPR-SGMT | 140 | | VN06078 | Temporaire | | |
| AIDE LOGISTIQUE | POSTE SUR GRILLE | DCPR-SGMT | 100 | | 0279304 | Temporaire | | |
| CHARGE DE PREVENTION ET PERFORMANCE DECHETS | A | DEP-SEED | 423 | | 0290127 | Temporaire | | |
| AGENT ADMINISTRATIF POLYVALENT | C | DPM | 238 | | 0283633 | Temporaire | | |
| GESTIONNAIRE CARRIERES ET PAIE | B | DRH-SCR | | | 0287114 | Temporaire | | |
| SURVEILLANT DE Baignade | C | DSIS-CSMO | 238 | | 0290220 | Temporaire | | |
| SURVEILLANT DE Baignade | C | DSIS-CSMO | 238 | | 0288038 | Temporaire | | |
| SURVEILLANT DE Baignade | C | DSIS-CSMO | 238 | | 0283860 | Temporaire | | |
| SURVEILLANCE DE Baignade | C | DSIS-CSMO | 238 | | 0291158 | Temporaire | | |
| SURVEILLANT DE Baignade | C | DSIS-CSMO | 238 | | 0291160 | Temporaire | | |
| SURVEILLANT DE Baignade | C | DSIS-CSMO | 299 | | 0288041 | Temporaire | | |
| SURVEILLANT DE Baignade | C | DSIS-CSMO | 238 | | 0276035 | Temporaire | | |
| SURVEILLANT DE Baignade | C | DSIS-CSMO | 238 | | 0291196 | Temporaire | | |
| ANIMATEUR SPORTIF TITULAIRE DU BNSSA | POSTE SUR GRILLE | DVCES-SMS | 238 | | 0291719 | Temporaire | | |
| ANIMATEUR SPORTIF TITULAIRE DU BNSSA | B | DVCES-SMS | 238 | | 0290241 | Temporaire | | |
| MAITRE-NAGEUR-SAUVETEUR | B | DVCES-SMS | 277 | | 0281842 | Temporaire | | |
| ANIMATEUR SPORTIF TITULAIRE DU BNSSA | POSTE SUR GRILLE | DVCES-SMS | 238 | | 0291720 | Temporaire | | |

IV - ANNEXES

AUTRES ELEMENTS D'INFORMATION

LISTE DES ORGANISMES DE REGROUPEMENT AUXQUELS ADHERE LA COMMUNE

C3.1

| DESIGNATION DES ORGANISMES | DATE D'ADHESION | MODE DE FINANCEMENT | MONTANT DU FINANCEMENT |
|---|------------------------|--|-------------------------------|
| ETABLISSEMENT PUBLIC DE COOPERATION INTERCOMMUNALE | | | |
| AQUARIUM DES LAGONS | 08/03/2005 | Contribution aux frais de fonctionnement | 60 000 000 |
| SYNDICAT INTERCOMMUNAL DU GRAND NOUMEA | 01/09/2006 | Contribution aux frais de fonctionnement | 74 556 109 |
| | | Contribution aux frais d'investissement | 3 059 667 |
| SYNDICAT MIXTE DES TRANSPORTS URBAINS | 01/09/2010 | Contribution aux frais de fonctionnement | 500 000 000 |
| | | Contribution aux frais d'investissement | 16 928 460 |
| AUTRES ORGANISMES DE REGROUPEMENT | | | |
| | | | |

| | |
|---|------------------------------|
| IV - ANNEXES AUTRES ELEMENTS D'INFORMATION LISTE DES ORGANISMES DES ETABLISSEMENTS PUBLICS CREES | IV C3.2 |
|---|------------------------------|

| CATEGORIE D'ETABLISSEMENT | OBJET | DATE DE CREATION | N° ET DATE DE DELIBERATION | NATURE DE L'ACTIVITE | TVA (oui/non) |
|------------------------------|--|---------------------|-------------------------------|--|------------------|
| CCAS | Prévention et développement social dans la commune de Nouméa | 09/10/1991 | 91/160 du 09/10/91 | Instruction des demandes d'aides sociales, soutien aux familles | non |
| CDE | Faciliter la fréquentation des écoles publiques primaires et maternelles de la ville | 23/01/1992 | 92/06 du 23/01/92 | Organiser des cantines et transports scolaires, des garderies, des activités culturelles | non |

| |
|---|
| ANNEXES |
| AUTRES ELEMENTS D'INFORMATION |
| LISTE DES ORGANISMES DELEGATAIRES DE SERVICE PUBLIC* |
| C3.3 |

| DESIGNATION DES ORGANISMES | DATE DE DELEGATION | SERVICE PUBLIC DELEGUE |
|--|--------------------|------------------------|
| SOCIETES DELEGATAIRES DE SERVICE PUBLIC | | |
| CALEDONIENNE DES EAUX | 16/12/2008 | ASSAINISSEMENT |
| CALEDONIENNE DES EAUX | 15/12/2008 | EAU POTABLE |
| AUTRES ORGANISMES | | |
| | | |

** états financiers du délégataire disponibles à la Direction des Finances*

ANNEXES
AUTRES ELEMENTS D'INFORMATION
LISTE DES ORGANISMES CONCESSIONNAIRES DE SERVICE PUBLIC*

C3.3

| DESIGNATION DES ORGANISMES | DATE DE CONCESSION | SERVICE PUBLIC CONCEDE |
|--|--------------------|---|
| SOCIETES DELEGATAIRES DE SERVICE PUBLIC | | |
| EEC | 15/12/2000 | Fourniture d'électricité pour les administrés de la commune |
| AUTRES ORGANISMES | | |
| | | |

** états financiers du concessionnaire disponibles à la Direction des Finances*

| | |
|---|------------------------------|
| IV - ANNEXES AUTRES ELEMENTS D'INFORMATION LISTE DES SERVICES INDIVIDUALISES DANS UN BUDGET ANNEXE * | IV C3.3 |
|---|------------------------------|

| SERVICE PUBLIC | OBJET | DATE DE CREATION DU BUDGET ANNEXE | NATURE DE L'ACTIVITE |
|---|---|--------------------------------------|--|
| SERVICE PUBLIC LOCAL DES DECHETS MENAGERS | Centraliser les différentes actions engagées par la Ville dans le domaine de la gestion des déchet ménagers, afin d'apprécier les coûts des services rendus aux usagers pour ce service public industriel et commercial (SPIC). | 01/01/2013 | Collecte des déchets ménagers |
| SERVICE PUBLIC LOCAL D'ADDUCTION EAU POTABLE | Retracer les opérations gérées en régie directe par la Ville en excluant ainsi celles réalisées dans le cadre de la délégation de service public par affermage avec îlots concessifs dont la gestion relève du délégataire et généralement de la comptabilité privée. | 01/01/2013 | Adduction d'eau potable, entretien et développement du réseau à l'exclusion des opérations confiées par délégation de service public à un délégataire. |
| SERVICE PUBLIC LOCAL D'ASSAINISSEMENT | Retracer les opérations gérées en régie directe par la Ville en excluant ainsi celles réalisées dans le cadre de la délégation de service public dont la gestion relève du délégataire et généralement de la comptabilité privée. | 01/01/2013 | Adduction d'eau potable, entretien et développement du réseau à l'exclusion des opérations confiées par délégation de service public à un délégataire. |
| SERVICES PUBLIC DE SERVICES FUNERAIRES | Centraliser les différentes actions engagées par la Ville dans le domaine de la gestion des services funéraires afin d'apprécier les coûts des services rendus aux usagers pour ce service public industriel et commercial (SPIC) | 08/11/2018 | Services funéraires |

* états financiers disponibles à la Direction des Finances

| | |
|--|-------------|
| IV - ANNEXES | IV |
| AUTRES ELEMENTS D'INFORMATION | C3.5 |
| PRESENTATION AGREGEE DU BUDGET PRINCIPAL ET DES BUDGETS ANNEXES | |

C3.5 - PRESENTATION AGREGÉE DU BUDGET PRINCIPAL ET DES BUDGETS ANNEXES

1 - BUDGET PRINCIPAL

| SECTION | Crédits ouverts (BP+DM+RAR N-1) | Réalisations - mandats ou titres (1) | Restes à réaliser au 31/12 | Crédits annulés |
|-----------------------|------------------------------------|--|-------------------------------|-----------------|
| INVESTISSEMENT | | | | |
| DEPENSES | 10 433 284 430 | 6 561 813 506 | 385 615 730 | 3 485 855 194 |
| RECETTES | 10 433 284 430 | 5 085 359 298 | | 5 347 925 132 |
| FONCTIONNEMENT | | | | |
| DEPENSES | 17 917 495 042 | 15 448 008 293 | 44 147 417 | 2 425 339 332 |
| RECETTES | 17 917 495 042 | 18 268 423 453 | | -350 928 411 |

(1) Y compris les rattachements

2 - BUDGETS ANNEXES (1)/ 02 : Exercice 2023 - Déchets Ménag. N° SIRET : 20001250800533

| SECTION | Crédits ouverts (BP+DM+RAR N-1) | Réalisations - mandats ou titres (2) | Restes à réaliser au 31/12 | Crédits annulés |
|-----------------------|------------------------------------|--|-------------------------------|-----------------|
| INVESTISSEMENT | | | | |
| DEPENSES | 56 833 367 | 51 048 689 | | 5 784 678 |
| RECETTES | 249 931 253 | 52 544 826 | | 197 386 427 |
| FONCTIONNEMENT | | | | |
| DEPENSES | 1 670 690 000 | 1 534 051 356 | 743 273 | 135 895 371 |
| RECETTES | 1 670 690 000 | 1 608 803 348 | | 61 886 652 |

(1) Ne sont pas pris en compte les CCAS et caisses des écoles, régies personnalisées ... qui sont des personnes morales distinctes de la commune ou de l'établissement de rattachement juridique.

(2) Y compris les rattachements.

2 - BUDGETS ANNEXES (1)/ 03 : Exercice 2023 - Eau Potable N° SIRET : 20001250800541

| SECTION | Crédits ouverts (BP+DM+RAR N-1) | Réalisations - mandats ou titres (2) | Restes à réaliser au 31/12 | Crédits annulés |
|-----------------------|------------------------------------|--|-------------------------------|-----------------|
| INVESTISSEMENT | | | | |
| DEPENSES | 523 968 759 | 272 240 303 | 12 463 853 | 239 264 603 |
| RECETTES | 737 299 604 | 327 336 299 | | 409 963 305 |
| FONCTIONNEMENT | | | | |
| DEPENSES | 471 500 000 | 117 851 405 | 287 104 | 353 361 491 |
| RECETTES | 471 500 000 | 449 507 094 | | 21 992 906 |

(1) Ne sont pas pris en compte les CCAS et caisses des écoles, régies personnalisées ... qui sont des personnes morales distinctes de la commune ou de l'établissement de rattachement juridique.

(2) Y compris les rattachements.

| | |
|--|-------------|
| IV - ANNEXES | IV |
| AUTRES ELEMENTS D'INFORMATION | C3.5 |
| PRESENTATION AGREGÉE DU BUDGET PRINCIPAL ET DES BUDGETS ANNEXES | |

C3.5 - PRESENTATION AGREGÉE DU BUDGET PRINCIPAL ET DES BUDGETS ANNEXES

2 - BUDGETS ANNEXES (1)/ 04 : Exercice 2023 - Assainissement N° SIRET : 20001250800558

| SECTION | Crédits ouverts (BP+DM+RAR N-1) | Réalizations - mandats ou titres (2) | Restes à réaliser au 31/12 | Crédits annulés |
|-----------------------|------------------------------------|--|-------------------------------|-----------------|
| INVESTISSEMENT | | | | |
| DEPENSES | 1 072 575 684 | 459 234 971 | 18 412 449 | 594 928 264 |
| RECETTES | 1 072 575 684 | 305 443 152 | | 767 132 532 |
| FONCTIONNEMENT | | | | |
| DEPENSES | 290 350 000 | 184 772 287 | | 105 577 713 |
| RECETTES | 290 350 000 | 240 211 598 | | 50 138 402 |

(1) Ne sont pas pris en compte les CCAS et caisses des écoles, régies personnalisées ... qui sont des personnes morales distinctes de la commune ou de l'établissement de rattachement juridique.

(2) Y compris les rattachements.

2 - BUDGETS ANNEXES (1)/ 05 : Exercice 2023 - Morgue N° SIRET : 20001250800566

| SECTION | Crédits ouverts (BP+DM+RAR N-1) | Réalizations - mandats ou titres (2) | Restes à réaliser au 31/12 | Crédits annulés |
|-----------------------|------------------------------------|--|-------------------------------|-----------------|
| INVESTISSEMENT | | | | |
| DEPENSES | 57 136 367 | 34 098 153 | 14 397 882 | 8 640 332 |
| RECETTES | 57 136 367 | 10 542 081 | | 46 594 286 |
| FONCTIONNEMENT | | | | |
| DEPENSES | 169 928 226 | 130 955 047 | | 38 973 179 |
| RECETTES | 169 928 226 | 144 953 597 | | 24 974 629 |

(1) Ne sont pas pris en compte les CCAS et caisses des écoles, régies personnalisées ... qui sont des personnes morales distinctes de la commune ou de l'établissement de rattachement juridique.

(2) Y compris les rattachements.

3 - PRESENTATION AGRÉGÉE DU BUDGET PRIMITIF ET DES BUDGETS ANNEXES (avant la neutralisation des flux réciproques)

| SECTION | Crédits ouverts (BP+DM+RAR N-1) | Réalizations - mandats ou titres (1) | Restes à réaliser au 31/12 | Crédits annulés |
|-----------------------------------|------------------------------------|--|-------------------------------|----------------------|
| INVESTISSEMENT | | | | |
| DEPENSES | 12 143 798 607 | 7 378 435 622 | 430 889 914 | 4 334 473 071 |
| RECETTES | 12 550 227 338 | 5 781 225 656 | | 6 769 001 682 |
| FONCTIONNEMENT | | | | |
| DEPENSES | 20 519 963 268 | 17 415 638 388 | 45 177 794 | 3 059 147 086 |
| RECETTES | 20 519 963 268 | 20 711 899 090 | | -191 935 822 |
| TOTAL GENERAL DES DEPENSES | 32 663 761 875 | 24 794 074 010 | 476 067 708 | 7 393 620 157 |
| TOTAL GENERAL DES RECETTES | 33 070 190 606 | 26 493 124 746 | | 6 577 065 860 |

(1) Y compris les rattachements

IV - ANNEXES**DECISIONS EN MATIERE DES TAUX DE CENTIMES ADDITIONNELS****D1**

| LIBELLES | TAUX APPLIQUES par décision du conseil municipal (délibération n°2015/1679 du 21 décembre 2015) |
|----------------------------|--|
| Contribution des patentes | 60% |
| Droits de licences | 60% |
| Contribution foncière | 60% |
| Droits d'enregistrements | 30% |
| Droits sur revenus des VMP | 25% |

| | |
|-----------------------------|-----------|
| IV - ANNEXES | IV |
| ARRETE ET SIGNATURES | D2 |

Nombre de membres en exercice
 Nombre de membres présents
 Nombre de suffrages exprimés
VOTES :
 Pour
 Contre
 Abstentions

Date de convocation : . . / . . / . . .

Présenté par (1) ,
 A le,

Délibéré par l'assemblée (2), réuni en session
 A le,

Les membres de l'assemblée délibérante (2),

| | |
|-------|--|
| [...] | |
|-------|--|

Certifié exécutoire par (1) , compte tenu de la transmission en préfecture, le , et de la publication le
 A , le

(1) Indiquer le maire ou le président de l'organisme.
 (2) L'assemblée délibérante étant :

IV – ANNEXES

IV

ARRETE

D


| | |
|-------------------------------|----|
| Nombre de membres en exercice | 53 |
| Nombre de membres présents | 31 |
| Nombre de suffrages exprimés | 47 |
| VOTES : | |
| Pour | 47 |
| Contre | - |
| Abstention | 1 |

Date de convocation : 14 juin 2024


Présenté par Monsieur Jean-Pierre DELRIEU, 1^{er} adjoint au maire de la ville de Nouméa, président de séance.

A Nouméa, le **24 JUIN 2024**

Le secrétaire de séance,


Warren NAXUE

Le Président de séance,



















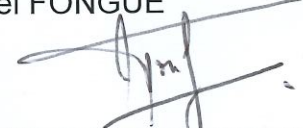


Jean-Pierre DELRIEU
1^{er} Adjoint au Maire, chargé de la coordination
municipale, des ressources humaines, de l'action éducative, de
l'insertion et de la prévention de la délinquance

Délibéré par le conseil municipal, réuni en séance publique, le 20 juin 2024.

Certifié exécutoire par le Maire, compte tenu de la transmission de la présente délibération au commissaire délégué de la République pour la province Sud, le **25 JUIN 2024** et de la publication par voie électronique, le **25 JUIN 2024**.

Les membres du conseil municipal

| | |
|--------------|----|
| IV - ANNEXES | IV |
| SIGNATURES | D |

| | |
|---|---|
| M. Jean-Pierre DELRIEU  | Mme Janine BAJON  |
| Mme Chantal BOUYE  | Mme Vaimoé ALBANESE ABSENT (E) EXCUSE A donné procuration à M. Warren NAXUE ^{wf} |
| M. Patrick GUILLON  | Mme Isabelle LAFLEUR  |
| Mme Fabienne CHARDIGNY ABSENTE EXCUSEE A donné procuration à Mme Pascale SERVENT  | M. Nicolas BRIGNONE ABSENT EXCUSE A donné procuration à Mme Diane BUI-DUYET  |
| M. Tristan DERYCKE ABSENT EXCUSE A donné procuration à M. Patrick GUILLON  | Mme Cindy PRALONG  |
| Mme Diane BUI-DUYET  | M. Philippe BLAISE  |
| M. Warren NAXUE ^{wf} | Mme Naïa WATEOU ABSENTE EXCUSEE A donné procuration à Mme Valerie LAROQUE  |
| Mme Françoise SUVE ABSENTE EXCUSEE A donné procuration à M. Marc ZEISEL  | M. Luc BRUN ABSENT EXCUSE A donné procuration à M. Michel FONGUE  |
| M. Marc ZEISEL  | Mme Valérie LAROQUE  |
| Mme Pascale SERVENT  | M. Christophe DELESSERT  |
| M. Michel FONGUE  | Mme Charlotte THIAWE ABSENTE EXCUSEE A donné procuration à Mme Chantal BOUYE  |

| | |
|--------------|----|
| IV – ANNEXES | IV |
| SIGNATURES | D |

| | |
|--|--|
| Mme Stéphanie PAIMAN  | M. Jean-Marie FIRMIN-GUION  |
| M. Alexandre MACHFUL  | Mme Liliane CONDOUMY  |
| M. Bruno CAPY ABSENT EXCUSE A donné procuration à M. Christophe DELIERE  | M. Claude CHARLOT  |
| Mme Tuilogona O'CONNOR  | Mme Muriel GERMAIN ABSENTE EXCUSEE A donné procuration à M. Michel DESMEUZES  |
| M. Marc LE LEIZOUR  | M. Makaokio FIHIPALAI ABSENT |
| Mme Anne-Christine CHIMENTI  | M. Patrick SAKOUMORI  |
| Mme Kimberley BARON ABSENTE EXCUSEE A donné procuration à M. Marc LE LEIZOUR  | Mme Christiane SARIDJAN  |
| M. Christophe DELIERE  | M. Daniel HINSCHBERGER ABSENT EXCUSE A donné procuration à Mme Janine ASAJON  |
| Mme Laurène CASSAGNE ABSENTE EXCUSEE A donné procuration à Mme Christine BELLET  | Mme Magali MANUOHALALO  |
| M. Michel DESMEUZES  | M. Jérémie KATIDJO-MONNIER ABSENT EXCUSE A donné procuration à Mme Magali MANUOHALALO  |
| Mme Christine BELLET  | M. Joseph BOANEMOA ABSENT |

| | |
|--------------|----|
| IV – ANNEXES | IV |
| SIGNATURES | D |

| | |
|--|--|
| <p>Mme Laurie HUMUNI ABSENTE</p> | <p>Mme Christine LE SAINT ABSENTE EXCUSEE A donné procuration à Mme Anne-Christine CHIMENTI</p> |
| <p>Mme Veylma FALAEO ABSENT (E) EXCUSE A donné procuration à M. Jonas TAOIFENUA</p> | <p>M. Bernard LAVANDIER</p> |
| <p>M. Emmanuel BERART ABSTENTION</p> | <p>Mme Jeanne POELLABAUER ABSENTE EXCUSEE A donné procuration à M. Patrick SAROU MORI</p> |
| <p>M. Eric MELTESALE</p> | <p>M. Jonas TAOIFENUA</p> |

 Pôle Ressources

 Direction des Finances

 Cellule Préparation Budgétaire et
 Support

NOTE EXPLICATIVE

DE SYNTHESE

OBJET Compte de gestion du trésorier de la province Sud et compte administratif du budget principal pour l'exercice 2023

P.J. - 3 projets de délibération
 - 1 annexe

I. LES RESULTATS

Le compte administratif du budget principal pour l'exercice 2023 présente un résultat définitif excédentaire de 1 576 119 757 francs CFP, se décomposant comme suit :

| Détermination du résultat | | CA 2023 |
|---------------------------|--|----------------------|
| 1 | Résultat de fonctionnement | 3 397 255 202 |
| 2 | Solde d'exécution d'investissement | -1 391 372 298 |
| 3 | Résultat de clôture 2023 (= 1+2) | 2 005 882 904 |
| 4 | Restes à réaliser de fonctionnement | -44 147 417 |
| 5 | Restes à réaliser d'investissement | -385 615 730 |
| 6 | Résultat définitif 2023 (= 3+4+5) | 1 576 119 757 |

Le compte administratif du budget principal est conforme au compte de gestion du trésorier de la province Sud qui présente le même résultat de clôture pour l'exercice 2023, comme récapitulé dans le tableau suivant :

| Budget principal | Résultat de clôture de l'exercice 2022 | Part affectée à l'investissement exercice 2023 | Résultat de l'exercice 2023 | Résultat de clôture de l'exercice 2023 |
|------------------|--|--|-----------------------------|--|
| Investissement | 85 081 910 | | -1 476 454 208 | -1 391 372 298 |
| Fonctionnement | 3 252 409 606 | 2 675 569 564 | 2 820 415 160 | 3 397 255 202 |
| TOTAL | 3 337 491 516 | 2 675 569 564 | 1 343 960 952 | 2 005 882 904 |

Par ailleurs, quatre budgets annexes complètent le budget principal et donnent lieu, pour chacun,

à une présentation de leur exécution dans un compte administratif et un compte de gestion distincts. Il s'agit des budgets annexes :

- de la gestion des déchets ménagers et assimilés,
- du service d'eau potable,
- de la gestion du service d'assainissement collectif,
- des services funéraires.

Cependant, si l'existence des budgets annexes ne constitue qu'un mode de présentation particulier des dépenses et des recettes d'un service public, ceux-ci font néanmoins partie intégrante du budget de la commune.

Ainsi, une synthèse des résultats consolidés du budget principal et des quatre budgets annexes est présentée ci-dessous, pour une information complète sur l'exécution du budget 2023 de la ville de Nouméa :

| Détermination du résultat | | Budget principal | BA déchets | BA eau | BA assainissement | BA services funéraires |
|--|----------|----------------------|--------------------|--------------------|--------------------|------------------------|
| Résultat de fonctionnement/exploitation | 1 | 3 397 255 202 | -26 236 726 | 331 655 689 | 55 439 311 | 32 106 776 |
| Solde d'exécution d'investissement | 2 | -1 391 372 298 | 180 139 513 | -107 848 034 | -115 695 447 | -2 323 181 |
| Résultat de clôture 2023 (= 1+2) | 3 | 2 005 882 904 | 153 902 787 | 223 807 655 | -60 256 136 | 29 783 595 |
| Restes à réaliser de fonctionnement/exploitation | 4 | -44 147 417 | -743 273 | -287 104 | | |
| Restes à réaliser d'investissement | 5 | -385 615 730 | 0 | -12 463 853 | -18 412 449 | -14 397 882 |
| Résultat définitif 2023 (= 3+4+5) | | 1 576 119 757 | 153 159 514 | 211 056 698 | -78 668 585 | 15 385 713 |

Dans le présent rapport, seules seront exposées les dépenses et les recettes réelles par section. Les restes à réaliser ainsi que les opérations d'ordre feront l'objet d'une présentation synthétique en fin de note.

II. L'EXECUTION

1) LA SECTION DE FONCTIONNEMENT

L'exécution du fonctionnement du budget principal s'est opérée comme suit :

| Dépenses | Prévisions | Exécuté | Recettes | Prévisions | Exécuté |
|------------------------------|-----------------------|-----------------------|-----------------------------|-----------------------|-----------------------|
| Dépenses de gestion | 5 260 324 810 | 5 053 739 689 | Fiscalité | 7 099 000 000 | 7 821 441 236 |
| Frais de personnel | 7 690 400 000 | 7 548 060 644 | Dotations et participations | 8 391 005 000 | 8 453 878 294 |
| Subventions et contributions | 2 146 173 471 | 2 055 408 490 | | | |
| Charges financières | 192 565 000 | 189 693 739 | Recettes propres | 1 761 025 000 | 1 896 675 367 |
| Total | 15 289 463 281 | 14 846 902 562 | Total | 17 251 030 000 | 18 171 994 897 |

A. LES DEPENSES

| Prévisions | % engagement | mandatés | % mandatement | reportés |
|----------------|--------------|----------------|---------------|------------|
| 15 289 463 281 | 97,39% | 14 846 902 562 | 97,11% | 44 147 417 |

Les dépenses d'exploitation ont été mandatées à hauteur de 14,8 milliards de francs CFP, soit 97,11 % des prévisions budgétaires. Elles se répartissent comme suit :

➤ **Frais de personnel : 7 548 060 644 F**

En 2023, les frais de personnel se sont élevés à 7 548 060 644 francs CFP, soit 98,15 % des prévisions budgétaires. En diminution de 0,21 % par rapport à 2022 (7 563 408 156 francs CFP), ils constituent 50,84 % des dépenses de fonctionnement de la Ville.

Les dépenses structurelles s'établissent à 97,95 % d'exécution malgré les mesures adoptées par le gouvernement de la Nouvelle-Calédonie (augmentation de la valeur du point en juillet et hausse des taux de cotisation de la CLR en octobre) non prévues et n'ayant fait l'objet d'aucune inscription budgétaire complémentaire.

La Ville a ainsi pu absorber ces dépenses sans recours à une décision modificative sous l'effet combiné de plusieurs facteurs : efforts continus de maîtrise et d'optimisation de la masse salariale grâce aux différentes réorganisations, « économies » réalisées sur certains postes de dépenses (report de départ à la retraite, nouvelles règles d'attribution des titres repas...), effet glissant des mesures engendrées par la publicisation des agents contractuels (suppression du versement de certaines primes issues de la convention collective), non renouvellement de certains contrats ou encore décalage dans le temps du recrutement de certains postes vacants.

Les dépenses conjoncturelles ont dépassé les prévisions budgétaires eu égard notamment au recours à des actes contractuels à durée déterminée, principalement à la suite de la situation créée par la crise requins mais également pour le remplacement de longue durée de certains agents en maladie, en disponibilité ou encore en attente de réorganisations sur certains postes permanents ayant vocation à être supprimés. Cependant, ce surcoût a été compensé en partie par une consommation modérée de l'enveloppe des heures supplémentaires accordée aux services et par les éléments énoncés supra.

Malgré un contexte difficile, la Ville a ainsi fait preuve en 2023 d'une maîtrise et d'une optimisation raisonnées de sa masse salariale.

➤ **Dépenses de gestion : 5 053 739 689 F**

Elles regroupent les dépenses inhérentes aux services publics offerts aux administrés et celles nécessaires au fonctionnement des services municipaux (hors frais de personnel et subventions).

Représentant 34 % des dépenses de fonctionnement, les dépenses de gestion mandatées s'élèvent à 5 053 739 689 francs CFP en 2023. Elles évoluent de 1,2 % grâce à la poursuite de la rationalisation des dépenses et se décomposent comme suit :

✓ **propreté urbaine : 914 183 224 F**

Il s'agit du coût d'entretien des espaces publics, des voiries et réseaux ainsi que des sanitaires publics, hors frais liés aux déchets ménagers présentés en budget annexe. Les dépenses de

propreté se répartissent comme suit :

| | |
|---|---------------|
| - nettoyage des voiries et espaces publics : | 590 609 122 F |
| - entretien des accotements et talus : | 257 500 000 F |
| - locations et maintenance des sanitaires publics : | 40 385 102 F |
| - enlèvement des dépôts sauvages : | 25 000 000 F |
| - frais d'études : | 689 000 F |

✓ entretien du patrimoine : 1 147 044 573 F

Il s'agit des dépenses nécessaires au maintien en état du patrimoine mobilier et immobilier municipal :

| | |
|--|---------------|
| - entretien des terrains et espaces verts : | 625 738 357 F |
| - entretien et réparation de bâtiments : | 220 956 369 F |
| - entretien voies et réseaux : | 139 629 447 F |
| - frais de nettoyage des locaux : | 181 522 309 F |
| - frais de maintenance : | 123 594 094 F |
| - entretien et réparation sur autres mobiliers et matériels roulants : | 95 026 069 F |
| - fournitures d'entretien : | 44 084 284 F |
| - fournitures de voirie : | 16 493 644 F |

✓ frais fixes de fonctionnement : 1 001 288 261 F

Dépenses incontournables pour le fonctionnement de la collectivité, les frais fixes regroupent principalement les dépenses suivantes :

| | |
|---|---------------|
| - fluides (eau, électricité, carburant) : | 582 148 745 F |
| - locations immobilières et charges locatives : | 123 270 064 F |
| - frais de gardiennage d'installations municipales : | 85 901 081 F |
| - frais de télécommunication et d'affranchissement : | 95 815 221 F |
| - primes d'assurance : | 78 884 563 F |
| - frais d'alimentation (pompiers, policiers, chantiers d'insertion, animations sportives, etc.) : | 35 268 587 F |

✓ autres charges liées à l'activité des services : 1 991 223 631 F

Il s'agit des dépenses relatives aux actions municipales et aux services rendus aux administrés, dans les secteurs :

| | |
|--|---------------|
| • de la sécurité et la salubrité publiques : | 206 683 329 F |
| - vacations des sapeurs-pompiers volontaires : | 90 728 414 F |
| - régulateurs scolaires : | 22 650 884 F |
| - frais de déménagement de la direction de la police : | 14 487 430 F |
| - campagne de régulation des requins : | 40 293 311 F |
| - acquisition de fournitures et prestations diverses pour la direction des risques sanitaires (contrôle des eaux, pesticides, raticides, analyses bactériologiques, prélèvements alimentaires, ...): | 2 983 953 F |
| - vêtements de travail de la police municipale : | 9 173 884 F |
| - équipements de sécurité de police (munitions, lacrymogène, etc.), fournitures et services divers : | 12 542 995 F |

| | |
|--|---------------|
| - vêtements de travail des sapeurs-pompiers : | 5 309 820 F |
| - consommables pour les secours à personne : | 1 027 525 F |
| - fournitures pour la brigade de stationnement : | 1 277 159 F |
| - démantèlement de l'habitat précaire : | 1 300 620 F |
| - autres fournitures et prestations des sapeurs-pompiers : | 4 907 334 F |
| • du sport et de la jeunesse : | 173 353 051 F |
| - gestion des piscines : | 26 451 999 F |
| - fournitures et frais divers hippodrome : | 2 006 534 F |
| - gestion des espaces du REX : | 35 554 653 F |
| - prestations pour animations sportives et actions jeunesse : | 28 062 208 F |
| - prestations et interventions sur installations sportives : | 5 727 992 F |
| - recours aux personnes ressources de proximité : | 19 340 383 F |
| - prestations des mercredis loisirs : | 15 760 800 F |
| - frais de transport pour animations sportives : | 9 803 120 F |
| - fêtes et cérémonies : trophées et Noël des quartiers, journée des droits de l'enfance, chante ma ville : | 11 415 897 F |
| - fournitures et petits équipements pour les installations sportives : | 6 194 266 F |
| - prestations de conduite du Proxibus : | 4 066 425 F |
| - fournitures, réparations et frais divers des salles de sport : | 4 774 680 F |
| - fournitures, réparations et frais divers des terrains sportifs : | 3 668 236 F |
| - bourses et prix : | 525 858 F |
| • des festivités : | 132 921 209 F |
| - animations au centre-ville (vide greniers, jeudis, etc.) : | 13 365 863 F |
| - prestations de gardiennage des festivités : | 11 545 511 F |
| - carnaval : | 4 265 488 F |
| - anniversaire de la Ville : | 1 696 177 F |
| - 13 juillet : | 2 996 025 F |
| - autres animations : | 4 034 505 F |
| - festivités de fin d'année (fête des lumières, Nouméa féerie, Noël, feu d'artifice) : | 95 017 640 F |
| • de l'enseignement : | 85 338 355 F |
| - fournitures scolaires : | 35 362 209 F |
| - prestations et interventions dans les écoles : | 22 031 416 F |
| - mise à disposition de surveillantes de cantine : | 10 397 621 F |
| - fournitures et petits équipements pour les écoles : | 10 378 109 F |
| - prestations intervenants et accompagnement scolaire : | 7 169 000 F |
| • des frais de communication des actions municipales : | 90 301 081 F |
| - achat d'espace (audiovisuel, communiqués, etc.) : | 48 534 015 F |
| - création et conception (visuels, spot radio, etc.) : | 14 070 247 F |
| - production de contenu : | 8 175 205 F |
| - impressions (kit de communication, publications périodiques et affiches) : | 6 073 532 F |
| - frais de logistique : | 4 251 624 F |
| - autres prestations : | 3 221 313 F |
| - objets sigles : | 4 530 145 F |
| - insertions sur plateforme de dématérialisation : | 1 445 000 F |

| | |
|--|---------------|
| • des animations culturelles et artistiques : | 46 196 762 F |
| - actions culturelles (Arbus, écran géant, Music Lab, centre d'Art) et médiations culturelles : | 17 118 416 F |
| - fonctionnement des médiathèques (acquisition de fonds, abonnements, etc.) : | 10 306 770 F |
| - fonctionnement des archives : acquisition d'ouvrages et abonnements : | 9 021 806 F |
| - frais communs de fonctionnement (fournitures, prestations et services extérieurs, entretien) : | 3 142 260 F |
| - fonctionnement des musées : conservation des collections, expositions, etc. : | 4 084 200 F |
| - prestations d'animation des évènementiels : | 2 523 310 F |
| • des interventions sociales : | 47 815 088 F |
| - programme des maisons de quartier : | 22 912 457 F |
| - frais de fonctionnement : | 1 623 590 F |
| - chantiers d'insertion : | 9 251 425 F |
| - prestations d'insertion socio-professionnelle : | 4 840 500 F |
| - Nouméa plage : | 4 402 300 F |
| - frais d'entretien sur N'Du : | 1 033 816 F |
| - prestations de soutien aux associations : | 1 900 000 F |
| - prestations d'écrivains publics : | 1 412 000 F |
| - actions de prévention des éducateurs : | 439 000 F |
| • des aménagements et services urbains : | 60 738 814 F |
| - lutte contre la pollution visuelle : | 29 795 439 F |
| - fournitures et petits équipements : | 6 346 627 F |
| - interventions d'urgence sur la commune (éboulements, voiries et aménagements divers, etc.) : | 5 560 107 F |
| - frais d'études (biodiversité, stratégie requins, etc.) : | 4 665 178 F |
| - mise à disposition de personnel : | 7 289 828 F |
| - fournitures et prestations pour le patrimoine végétal : | 2 758 689 F |
| - collecte de fonds des horodateurs : | 2 258 686 F |
| - diverses interventions sur quai Ferry : | 1 019 751 F |
| - prestations de reproduction : | 1 044 509 F |
| • ainsi que des dépenses d'administration générale, telles que : | |
| - subvention d'équilibre du budget annexe des déchets : | 271 900 000 F |
| - remboursement des frais de recouvrement de centimes additionnels : | 200 144 314 F |
| - frais de condamnation et jugements : | 142 880 659 F |
| - indemnités, frais de mission et de formation des élus : | 81 633 010 F |
| - créances admises en non-valeur : | 49 778 325 F |
| - prestations externalisées (informatiques, géomatiques, assistance, etc.) : | 40 524 634 F |
| - mise en place de la plateforme bureautique et collaborative : | 77 922 740 F |
| - assistance des prestataires informatiques : | 38 290 980 F |
| - frais de formation du personnel : | 33 922 941 F |
| - gestion déléguée des quais Ferry : | 21 432 984 F |
| - prestations et interventions techniques sur bâtiments et terrains communaux : | 8 491 570 F |
| - frais bancaires et assimilés : | 5 213 510 F |
| - frais consultations juridiques (avocats, huissiers,...) : | 7 479 725 F |
| - vêtements de travail : | 11 350 307 F |
| - rémunération d'intermédiaires divers (jobs d'été...) : | 7 664 260 F |

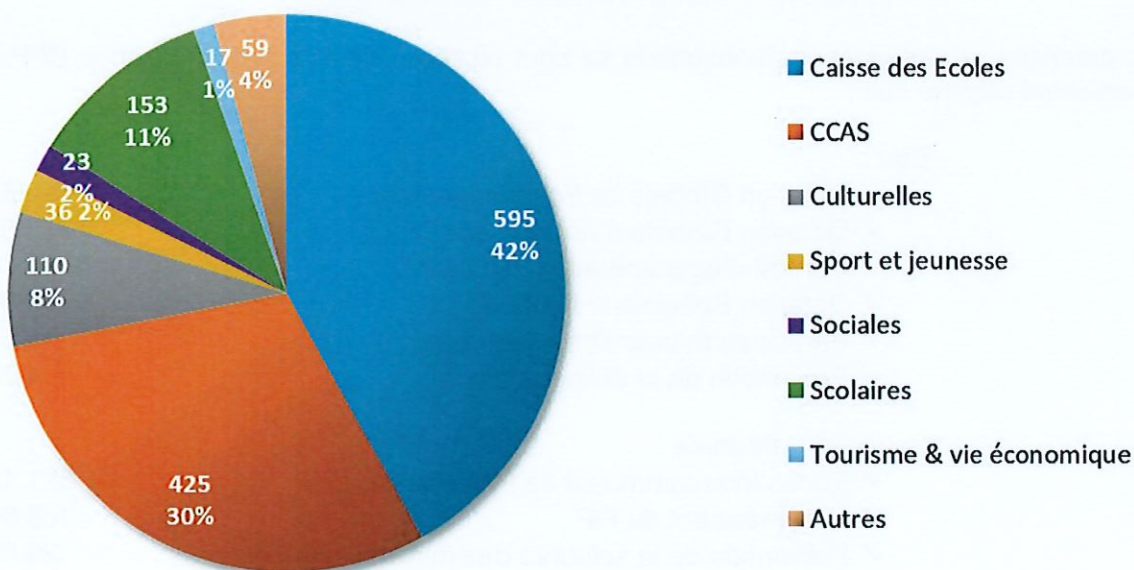
| | |
|--|-------------|
| - frais d'études et audit (hôtel de Ville, projets de services...) : | 8 144 444 F |
| - exhumation administrative des fosses : | 9 484 880 F |
| - titres annulés : | 1 742 001 F |
| - autres frais divers (commissions, reliures,...) : | 6 836 978 F |
| - autres prestations et fournitures des cimetières : | 674 066 F |
| - remises gracieuses : | 62 900 F |

Pour l'exercice 2023, le produit de la REOM ne permettant pas de couvrir les dépenses d'exploitation du service, il a été nécessaire de recourir à une subvention exceptionnelle du budget principal d'un montant de 271 900 000 francs CFP pour couvrir la reprise du déficit d'exploitation de l'exercice 2022 et équilibrer la section d'exploitation.

➤ **Subventions et contributions : 2 055 408 490 F**

• **Les subventions : 1 417 852 381 F**

Au cours de l'année 2023, le soutien financier apporté par la Ville aux différentes associations, organismes et collectivités s'est élevé à 1 417 852 381 francs CFP. Il se répartit par secteur comme suit (en millions de francs CFP) :



• **Les contributions : 637 556 109 F**

Les contributions versées par la Ville aux structures intercommunales et mixtes se sont élevées à 637 556 109 francs CFP, réparties comme suit :

- 60 000 000 de francs CFP à l'Aquarium des Lagons pour l'exploitation de l'aquarium,
- 500 000 000 de francs CFP au Syndicat Mixte des Transports Urbains (SMTU) pour la gestion du transport public urbain dans la commune,
- 74 556 109 francs CFP au Syndicat Intercommunal du Grand Nouméa (SIGN) pour la gestion du traitement des déchets, de l'Aqueduc et de la fourrière,

- 3 000 000 de francs au GIE SERAIL pour la mise à jour de la base de données urbaines de la Ville.

➤ **Charges financières : 189 693 739 F**

Les charges financières mandatées en 2023 se sont élevées à 189 693 739 francs CFP dont 188 186 144 francs CFP au titre des intérêts de l'annuité de la dette et 1 507 595 francs CFP au titre des frais liés à une ligne de trésorerie.

B. LES RECETTES

| Prévisions* | titrés | % titrés |
|----------------|----------------|----------|
| 17 251 030 000 | 18 171 994 897 | 105 % |

* hors résultat reporté 2022 : 576 840 042 F

Les recettes de fonctionnement ont été comptabilisées à hauteur de 18,2 milliards de francs CFP, soit 105 % des prévisions budgétaires. Elles se décomposent comme suit :

➤ **Dotations et participations : 8 453 878 294 F**

Les dotations et participations constatées se sont élevées à 8 453 878 294 francs CFP. Elles se répartissent comme suit :

| | |
|---|-----------------|
| - Etat : | |
| ✓ Dotation Globale de Fonctionnement : | 2 010 698 448 F |
| ✓ Dotation Globale d'Aménagement : | 1 270 876 372 F |
| ✓ Contrat d'agglomération 2017-2022 : | 88 740 000 F |
| ✓ Dotation Spéciale Instituteur : | 10 050 000 F |
| ✓ Participation pour titres sécurisés : | 16 587 112 F |
| ✓ Prévention de la délinquance : | 4 767 064 F |
| - Nouvelle-Calédonie : | |
| ✓ Fonds Intercommunal de Péréquation (FIP) : | 4 841 156 813 F |
| ✓ Réajustement du FIP : | 109 852 485 F |
| ✓ Prévention de la salubrité des denrées alimentaires : | 20 000 000 F |
| - Province Sud : | |
| ✓ Contrat d'agglomération 2017-2022 : | 39 150 000 F |
| ✓ Gestion des débits de boissons : | 20 000 000 F |
| ✓ Accompagnement à la scolarité : | 12 000 000 F |
| ✓ Missions de la brigade canine : | 10 000 000 F |

➤ **Fiscalité : 7 821 441 236 F**

En 2023, le produit des recettes fiscales s'est élevé à 7 821 441 236 francs CFP, décomposé comme suit :

| | |
|---------------------------|-----------------|
| - centimes additionnels : | 5 950 738 501 F |
| - taxes : | |

| | |
|----------------------------------|-----------------|
| ✓ Sur l'électricité : | 1 050 997 404 F |
| ✓ Sur les jeux : | 481 931 236 F |
| - amendes de police : | 229 993 695 F |
| - redevances d'immatriculation : | 107 780 400 F |

➤ **Recettes propres : 1 896 675 367 F**

Composées des produits des services et du domaine, des revenus locatifs, des redevances perçues des concessionnaires et des produits exceptionnels, les recettes propres constatées se sont élevées à 1 896 675 367 francs CFP, se répartissant comme suit :

| | |
|--|---------------|
| - produits des services et du domaine : | |
| ✓ concessions dans les cimetières et caveau municipal : | 22 552 333 F |
| ✓ droits d'occupation du domaine public : | 168 001 892 F |
| ✓ produits de stationnement : | 83 198 680 F |
| ✓ droits d'entrée (piscine, musée, théâtre, etc.) : | 61 057 270 F |
| ✓ remboursement de l'entretien de feux tricolores de la ligne Néobus : | 11 141 376 F |
| ✓ vente d'articles (musées, médiathèques...) : | 9 939 800 F |
| ✓ vente d'énergie : | 4 318 776 F |
| ✓ personnel mis à disposition (Caisse des Ecoles) : | 53 499 948 F |
| ✓ refacturation des frais de personnel (budgets annexes) : | 271 000 000 F |
| ✓ refacturation des frais d'administration générale : | 72 953 744 F |
| ✓ assistance informatique des établissements publics : | 2 000 000 F |
| ✓ revenus des locations municipales : | 295 457 553 F |
| ✓ autres prestations : | 22 111 163 F |
| - redevances perçues des concessionnaires : | |
| ✓ redevance de distribution d'énergie électrique : | 655 508 475 F |
| - produits exceptionnels : | |
| ✓ produit de cessions | |
| ● terrains : | 31 500 000 F |
| ● biens réformés : | 6 332 000 F |
| ✓ indemnités sinistres accidents de voirie : | 10 115 039 F |
| ✓ pénalités sur marchés : | 1 230 000 F |
| ✓ mandats annulés sur exercices antérieurs : | 2 414 856 F |
| ✓ autres produits exceptionnels : | 38 325 163 F |
| - autres recettes : | |
| ✓ remboursement sur rémunérations : | 74 017 192 F |
| ✓ produits financiers : | 107 F |

2) LA SECTION D'INVESTISSEMENT

En investissement, l'exécution du budget s'est opérée comme suit (hors résultat reporté) :

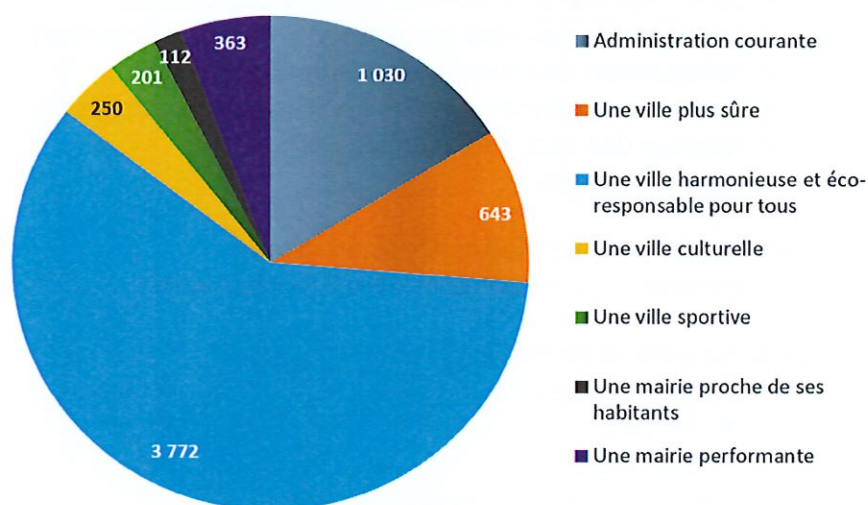
| Dépenses | Prévisions | Exécuté | Recettes | Prévisions | Exécuté |
|----------------------------|---------------|---------------|-------------|---------------|-------------|
| Programme d'investissement | 6 063 727 430 | 5 363 645 945 | Subventions | 1 038 404 129 | 974 833 157 |

| | | | | | |
|--------------------------------------|----------------------|----------------------|---------------------------|----------------------|----------------------|
| | | | d'investissement | | |
| Remboursement du capital de la dette | 1 010 000 000 | 1 006 792 646 | Emprunt | 697 767 938 | 700 000 000 |
| | | | Autres recettes | 38 497 128 | 38 904 487 |
| | | | Affectation excédent 2022 | 2 675 569 564 | 2 675 569 564 |
| Total | 7 073 727 430 | 6 370 438 591 | Total | 4 450 238 759 | 4 389 307 208 |

A. LES DEPENSES

| Prévisions | % engagement | mandatés | % mandatement | reportés |
|---------------|--------------|---------------|---------------|-------------|
| 7 073 727 430 | 95,51 % | 6 370 438 591 | 90,06 % | 385 615 730 |

Sur le budget principal, les dépenses d'investissement ont été mandatées à hauteur de 6 370 438 591 francs CFP, soit 90,06 % des autorisations budgétaires. Elles sont réparties par ambition du plan stratégique ci-dessous. Les dépenses engagées mais non mandatées au cours de l'exercice se sont élevées à 385 615 730 francs CFP.



➤ UNE VILLE PLUS SURE : 642 974 546 F

Les dépenses réalisées pour assurer la sécurité des habitants sont regroupées dans les chapitres opérations suivants :

| LIBELLE OPERATION | PREVISIONNEL | CA 2023 |
|--|--------------|-------------|
| 0501 - TRAVAUX SUR BATIMENTS ET TERRAINS COMMUNAUX | 12 495 230 | 11 245 903 |
| 0601 - MATERIEL DE TRANSPORT ET ENGINES | 103 986 431 | 92 132 663 |
| 1101 - EQUIPMT SECURITE ET SALUBRITE PUBLIQUES | 462 270 463 | 428 532 187 |
| 1104 - VIDEO PROTECTION | 49 066 470 | 27 984 799 |
| 1105 - STRATEGIE REQUINS | 61 332 720 | 61 332 720 |
| 8318 - AMENAGEMENT DU LITTORAL | 24 167 546 | 21 746 274 |

| | | | |
|--|--------------|--------------------|--------------------|
| | Total | 713 318 860 | 642 974 546 |
|--|--------------|--------------------|--------------------|

- En matière de police

Le déploiement du réseau de vidéoprotection dans divers secteurs s'est poursuivi en 2023 pour compléter le maillage. Les travaux de remplacement programmé des caméras de première génération devenues obsolètes et la conversion des branchements internet des caméras se sont élevés à 39 300 606 francs CFP.

Par ailleurs, la présence et la capacité d'intervention des effectifs de police ont été renforcées par le renouvellement et l'acquisition d'équipements de sécurité pour la brigade canine à hauteur de 76 253 419 francs CFP dont 42 786 087 francs CFP au titre de moyens de transport.

Enfin, les travaux relatifs à l'aménagement du nouvel hôtel de police dans les anciens locaux de l'Etat-Major se sont achevés début décembre 2023. Les dépenses réalisées se sont élevées à 369 396 788 francs CFP avec le concours de la province Sud.

- En matière de secours et de prévention des risques

Le déploiement du dispositif anti-requin s'est poursuivi par l'installation d'une barrière anti-requin et des missions d'assistance à la maîtrise d'ouvrage pour un montant global de 83 078 994 francs CFP cofinancé avec l'Etat.

Des travaux d'amélioration ont été réalisés au CTA de Normandie et au poste de secours de la Baie des citrons pour un montant global de 10 473 639 francs CFP.

De plus, afin de garantir la couverture optimale des risques d'incendie sur la commune, des moyens en équipements de secours ont été alloués aux pompiers à hauteur de 63 436 536 francs CFP dont 49 346 576 francs CFP au titre de moyens de transport et engins.

- En matière de santé publique

Afin de prévenir et protéger la population des pollutions, du matériel et des outillages techniques permettant l'analyse rapide des eaux de plage de la ville, ont été acquis pour un montant de 262 300 francs CFP. Des travaux d'amélioration du bâtiment de la direction des risques sanitaires ont été réalisés pour un montant de 772 264 francs CFP.

➤ **UNE VILLE CULTURELLE : 249 846 760 F**

Ces dépenses sont regroupées dans les chapitres opérations suivants :

| LIBELLE OPERATION | PREVISIONNEL | CA 2023 |
|---|--------------------|--------------------|
| 0505 - REHABILITATION DE L'IMMEUBLE FRANCE AUSTRALE | 201 212 600 | 189 584 267 |
| 3101 - EQUIPEMENTS CULTURELS ET PATRIMONIAUX | 97 608 141 | 56 962 501 |
| 3104 - TRAVAUX DE REPARATION DE L'AQUARIUM DES LAGONS | 3 299 992 | 3 299 992 |
| Total : | 302 120 733 | 249 846 760 |

La Ville a poursuivi son programme de réhabilitation de l'immeuble de la France Australe, à hauteur de 189 584 267 francs CFP. Ce bâtiment historique accueille la direction de la culture, du patrimoine et du rayonnement depuis le mois de mars 2024.

Les équipements culturels et patrimoniaux (musées, médiathèques, centre d'art, maison de musique) ont été rénovés et modernisés à hauteur de 32 305 149 francs CFP en 2023. L'aménagement du site de l'ancienne polyclinique de l'Anse Vata en espace de loisirs et de mémoire a débuté. Les travaux réalisés se sont élevés à 22 255 352 francs CFP.

Enfin, des subventions d'investissement ont été versées aux associations du théâtre de l'île et de la cathédrale pour un montant global de 2 402 000 F.

➤ **UNE VILLE SPORTIVE : 200 593 249 F**

| LIBELLE OPERATION | PREVISIONNEL | CA 2023 |
|-----------------------------|--------------------|--------------------|
| 4101 - EQUIPEMENTS SPORTIFS | 229 995 871 | 200 593 249 |
| Total : | 229 995 871 | 200 593 249 |

C'est le budget engagé pour maintenir en bonne condition opérationnelle et pour améliorer les installations sportives municipales (salles de sports, stades, piscines).

➤ **UNE MAIRIE PROCHE DE SES HABITANTS : 111 596 477 F**

Il s'agit de développer la démocratie participative et d'améliorer les relations dans les quartiers. Ces dépenses sont regroupées dans les chapitres opérations suivants :

| LIBELLE OPERATION | PREVISIONNEL | CA 2023 |
|---|--------------------|--------------------|
| 5101 - EQUIPEMENTS DE PROXIMITE | 38 715 830 | 37 330 551 |
| 5110 - ACTIONS DE PROXIMITE DES CONSEILS DE SECTEUR | 136 749 597 | 74 265 926 |
| 5114 – REHABILITATION MAISON DE QUARTIER DE MONTRAVEL | 2 000 000 | |
| Total : | 177 465 427 | 111 596 477 |

Au titre de la démocratie participative, les projets structurants émanant des conseillers de secteur ont été réalisés en 2023 à hauteur de 74 265 926 francs CFP dont notamment :

| | |
|--|--------------|
| - le réaménagement des parcs de jeux et workout : | 27 275 206 F |
| - la création de cheminement piéton Tindu : | 15 360 908 F |
| - les travaux d'entretien de voirie rue Benebig : | 14 596 950 F |
| - les travaux d'aménagement pour conseils de secteur : | 6 090 601 F |
| - la réfection de trottoirs rue Taragnat : | 2 284 289 F |
| - la réfection du parc de jeux Patrick Lecomte : | 3 297 618 F |
| - l'éclairage LED du stade Tuband city : | 3 750 689 F |

Par ailleurs, des études préalables à la réalisation du pôle jeunesse dans l'ancien hôtel de police ont été réalisées pour un montant de 18 042 292 francs CFP et des aménagements ont été effectués dans les espaces municipaux à hauteur de 19 288 259 francs CFP.

S'agissant de la réhabilitation de l'espace municipal de Montravel, elle n'a pu être menée en raison de contraintes techniques nécessitant la révision complète du projet.

➤ **UNE VILLE HARMONIEUSE ET ECO-RESPONSABLE POUR TOUS : 3 749 812 243 F**

Il s'agit d'assurer le bon fonctionnement des écoles et de maintenir le patrimoine scolaire en bon état. Les dépenses sont regroupées dans le chapitre opération suivant :

| LIBELLE OPERATION | PREVISIONNEL | CA 2023 |
|------------------------------|--------------------|--------------------|
| 2101 - EQUIPEMENTS SCOLAIRES | 305 122 441 | 195 532 685 |
| Total : | 305 122 441 | 195 532 685 |

En 2023, le programme engagé pour maintenir les équipement scolaires (travaux d'aménagement et de réfection, de menuiserie, de peinture dans les salles de classes, des cantines et des sanitaires) s'est élevé à 195 532 685 francs CFP dont 61 608 799 francs CFP au titre du programme d'amélioration du confort thermique et d'installation de panneaux photovoltaïques et de climatisation dans les écoles avec le concours de la province Sud.

Il s'agit également de moderniser les espaces urbains, montrer la capacité de la Ville à être responsable et durable et promouvoir une politique de mobilité.

Les dépenses réalisées sont regroupées par thématique comme suit :

- **En matière d'eau et d'assainissement**

| LIBELLE OPERATION | PREVISIONNEL | CA 2023 |
|--|-------------------|-------------------|
| 6101 - EQUIPEMENTS EN EAU ET EN ASSAINISSEMENT | 90 559 975 | 78 217 795 |
| Total : | 90 559 975 | 78 217 795 |

En matière d'eau et d'assainissement, les projets menés au cours de l'année 2023 pour 78 217 795 francs CFP sont les suivants :

| | |
|--|--------------|
| - travaux sur réseaux d'eaux pluviales parking Ferry : | 13 094 795 F |
| - travaux sur réseaux d'eaux pluviales rue Clémenceau : | 12 740 746 F |
| - travaux sur réseau unitaire rue du Prieuré : | 3 910 911 F |
| - travaux sur réseaux d'eaux pluviales Val-Plaisance sud : | 941 466 F |
| - travaux de réparation sur réseaux et ouvrages d'eaux pluviales : | 20 911 897 F |
| - busage des caniveaux de Rivière Salée : | 18 361 248 F |
| - travaux de défense incendie : | 8 118 075 F |
| - diverses fournitures : | 138 657 F |

- **En matière de propreté urbaine**

| LIBELLE OPERATION | PREVISIONNEL | CA 2023 |
|-------------------------|------------------|------------------|
| 6201 – PROPRETE URBAINE | 8 243 120 | 7 663 735 |
| Total : | 8 243 120 | 7 663 735 |

Dans le cadre de la propreté urbaine, un crédit d'un montant de 6 925 355 francs CFP a été mandaté pour la fourniture et la pose de mobilier de propreté et 738 380 francs CFP ont permis l'achat de signalétiques et de matériel et outillage pour la lutte anti tag.

- **En matière de voirie et de circulation**

Les dépenses réalisées sont retracées dans les chapitres opérations suivants :

| LIBELLE OPERATION | PREVISIONNEL | CA 2023 |
|---|----------------------|----------------------|
| 7101 – AMENAGEMENT DE VOIRIES | 253 186 784 | 233 514 839 |
| 7119 – REFECTION DE CHAUSSEES | 788 526 153 | 788 359 078 |
| 7121 – AMENAGEMENT DE LA ROUTE DU PORT DESPOINTES | 14 500 000 | 4 875 189 |
| 7123 – AMENAGEMENT VRD QUARTIER ANSE VATA | 515 159 000 | 509 367 750 |
| Total : | 1 571 371 937 | 1 536 116 856 |

En 2023, la Ville a poursuivi son programme de réfection de chaussée pour un montant total de 788 359 078 francs CFP :

| | |
|--|---------------|
| - programme de réfection de chaussées : | 570 083 662 F |
| - travaux de signalisation horizontale et verticale : | 94 751 842 F |
| - autres aménagements de voirie : | 86 666 983 F |
| - matériels de voirie (feux de circulation, glissières...) : | 34 836 231 F |
| - frais d'études : | 2 020 360 F |

En matière d'aménagement de voirie, les projets menés au cours de l'année 2023 sont les suivants :

| | |
|---|---------------|
| - travaux VRD du quartier de l'Anse Vata : | 509 367 750 F |
| - travaux VRD rues Porcheron, Lescour et Guegan : | 156 194 743 F |
| - aménagements de giratoires : | 40 668 344 F |
| - diverses études de voirie, circulation et transport : | 14 431 926 F |
| - travaux sur talus et abords de voiries : | 22 219 826 F |
| - réfection de la route du Port Despointes (phase 2) : | 4 875 189 F |

- **En matière de cadre de vie**

Les dépenses réalisées sont retracées dans les chapitres opérations suivants :

| LIBELLE OPERATION | PREVISIONNEL | CA 2023 |
|--|----------------------|----------------------|
| 7202 – MODERNISATION DES TROTTOIRS | 271 399 882 | 271 320 634 |
| 7203 – AMENAGEMENT DE PISTES CYCLABLES | 40 000 000 | 39 561 433 |
| 7301 – ECLAIRAGE PUBLIC / LED | 352 079 068 | 332 640 840 |
| 8102 – AMENAGEMENT QUAI FERRY | 17 983 367 | 16 675 337 |
| 8301 – ESPACES PUBLICS | 276 942 605 | 241 156 201 |
| 8318 – AMENAGEMENT DU LITTORAL | 1 037 619 086 | 1 027 926 727 |
| Total : | 1 996 024 008 | 1 929 281 172 |

Ainsi, les dépenses réalisées ont porté sur les opérations suivantes :

- poursuite du programme de réfection des trottoirs sur l'ensemble des secteurs de la commune à hauteur de 271 320 634 francs CFP,

- réalisation de la piste cyclable reliant le rond-point de l'Eau Vive au quartier Latin pour un montant de 39 561 433 francs CFP, avec le concours de l'Etat,

- sécurisation et renouvellement de l'éclairage public par la technologie LED réalisés à hauteur de 332 640 840 francs CFP dans les secteurs suivants :

| | |
|--|---------------|
| ✓ rues Champion et Ampère : | 29 437 774 F |
| ✓ parc public de la Promenade : | 6 352 050 F |
| ✓ rues Banuelos et Frères Guépy : | 5 209 678 F |
| ✓ matériel d'éclairage public connectés LED : | 203 759 416 F |
| ✓ autres fournitures d'éclairage public de voirie : | 32 887 129 F |
| ✓ mise en sécurité de l'éclairage public de la VDO : | 54 994 793 F |

- travaux d'aménagement complémentaires effectués sur les quais Ferry pour un montant total de 16 675 337 francs CFP.

Sur les espaces publics, les opérations suivantes ont été effectuées :

| | |
|--|--------------|
| - aménagement et végétalisation d'espaces verts : | 30 116 671 F |
| - études et réfection de parcs de jeux pour enfants : | 65 663 848 F |
| - réfection des ilots Victoire : | 82 451 864 F |
| - travaux de la passerelle de Ouémo : | 35 388 417 F |
| - restauration et mise en valeur du parc du Ouen Toro : | 888 842 F |
| - acquisition de signalétique et matériel pour espaces publics : | 3 626 668 F |
| - acquisition de mobiliers pour les espaces publics : | 4 244 201 F |
| - achat de végétaux pour plantations : | 5 735 878 F |
| - acquisition de mobilier pour la propreté urbaine : | 9 981 182 F |
| - divers frais d'études : | 3 058 630 F |

Enfin, au titre du programme de requalification de la baie de l'Anse-Vata, les travaux réalisés se sont élevés à 1 027 926 727 francs CFP, comprenant les travaux de confortement, la sécurisation du littoral et la réalisation d'études.

➤ **UNE MAIRIE PERFORMANTE : 363 422 687 F**

Ces dépenses rassemblent les opérations relatives à la modernisation du fonctionnement de la commune ainsi qu'à la gestion du patrimoine et des moyens. Elles sont regroupées dans les chapitres opérations suivants :

| LIBELLE OPERATION | PREVISIONNEL | CA 2023 |
|--|---------------------|--------------------|
| 0501 - TRAVAUX SUR BATIMENTS ET TERRAINS COMMUNAUX | 162 805 715 | 134 751 511 |
| 0506 – REALISATION DU BATIMENT DES ARCHIVES | 41 590 718 | 28 821 480 |
| 0601 - MATERIEL TRANSPORTS ET ENGINES | 188 887 362 | 44 453 190 |
| 0701 - INFORMATISATION DES SERVICES | 237 041 014 | 155 396 506 |
| Total : | 467 519 094 | 363 422 687 |

Les dépenses réalisées sur cette ambition sont détaillées comme suit :

| | |
|---|---------------|
| - la modernisation des outils bureautiques et informatiques : | 155 396 506 F |
| - le renouvellement de véhicules d'intervention et de liaison : | 44 453 190 F |
| - la poursuite de la construction du bâtiment des archives : | 28 821 480 F |

- des travaux sur bâtiments communaux (ravalement façade de l'Hôtel de Ville, aménagement de l'atelier municipal, éclairage, étanchéité, toiture, etc.) :

134 751 511 F

➤ **ADMINISTRATION COURANTE : 1 052 192 629 F**

Ces dépenses regroupent les acquisitions de matériel et mobilier ainsi que le remboursement de la dette en capital, retracées dans les chapitres opérations suivants :

| LIBELLE OPERATION | PREVISIONNEL | CA 2023 |
|--------------------------------------|----------------------|----------------------|
| HORS OPERATION | 82 805 900 | 0 |
| 0101 - EMPRUNTS ET DETTES ASSIMILEES | 1 011 000 000 | 1 007 360 209 |
| 0204 - ACQUISITIONS DIVERSES | 26 670 293 | 22 844 293 |
| 8101 – AMENAGEMENTS URBAINS | 39 252 172 | 21 988 127 |
| Total : | 1 159 728 365 | 1 052 192 629 |

Le remboursement du capital de l'annuité de la dette s'est élevé à 1 006 792 646 francs CFP et des cautions ont été restituées pour un montant de 567 563 francs CFP.

Par ailleurs, divers matériels et mobiliers pour les services ont été acquis pour un montant de 22 844 293 francs CFP.

Enfin, dans le cadre des partenariats inter-collectivités sur des opérations de l'agglomération, des subventions d'investissement ont été versées aux structures suivantes :

| | |
|--|--------------|
| - syndicat mixte des transports urbains (SMTU) : | 16 928 460 F |
| - syndicat du grand Nouméa (SIGN) : | 3 059 667 F |
| - GIE SERAIL : | 2 000 000 F |

B. LES RECETTES

| Prévisions | titrés | % titrés |
|---------------|---------------|----------|
| 4 450 238 759 | 4 389 307 208 | 99 % |

Les recettes réelles d'investissement comptabilisées se sont élevées à 4 389 307 208 francs CFP. Détaillées ci-dessous, elles comprennent les subventions d'investissement, un emprunt, d'autres recettes d'investissement ainsi que l'affectation du résultat excédentaire 2022 destiné au financement de la section d'investissement.

➤ **Subventions d'investissement : 974 833 157 F**

Les subventions d'investissement constatées s'établissent à 974 833 157 francs CFP, regroupant les participations de collectivités et de tiers qui ont contribué au financement du programme d'investissement. Elles se répartissent par partenaire de la manière suivante :

| | |
|---|---------------|
| - Contrat d'Agglomération : | |
| ✓ Etat : | |
| ○ travaux front de mer et baie de l'Anse Vata : | 199 657 627 F |
| ○ route de l'Anse Vata : | 58 100 000 F |
| | 23 347 022 F |

| | |
|---|---------------|
| ○ réalisation de trottoirs : | 57 693 800 F |
| ○ travaux VRD au quartier Latin : | 18 451 432 F |
| ○ dispositif anti-requins : | 14 282 936 F |
| ○ construction du bâtiment des archives : | 7 307 294 F |
| ○ confort thermique dans les écoles : | |
| ○ réseau de vidéoprotection et équipements de sécurité : | 4 301 313 F |
| ○ aménagement voirie en faveur des transports en commun : | 4 140 000 F |
| ○ transition numérique : | 238 663 F |
| ✓ Province Sud : | |
| ○ travaux front de mer et baie de l'Anse Vata : | 106 342 453 F |
| ○ route de l'Anse Vata : | 26 250 000 F |
| ○ réalisation de trottoirs : | 10 612 283 F |
| ○ réalisation de trottoirs : | 2 069 255 F |
| ○ aménagement voirie en faveur des transports en commun : | 3 450 000 F |
| - Etat : | |
| ✓ Dotation d'équipements territoriaux et ruraux : | 229 740 811 F |
| - Nouvelle-Calédonie : | |
| ✓ éclairage public de la voie de dégagement ouest : | 22 176 080 F |
| ✓ remplacement des lanternes en LED sur les réseaux : | 9 999 646 F |
| ✓ réfection de la route Jacques Barrau : | 3 131 841 F |
| ✓ FIP équipement : | 6 525 000 F |
| - Province Sud : | |
| ✓ équipement climatisation dans les écoles : | 49 931 150 F |
| ✓ réseau de vidéoprotection et équipements de sécurité : | 36 000 000 F |
| ✓ construction du nouvel hôtel de police : | 15 000 000 F |
| ✓ éclairage public à Ducos et à Ouémo : | 28 000 000 F |
| ✓ réhabilitation du bâtiment de la France Australe : | 27 404 551 F |
| - Agence nationale du sport : | |
| ✓ éclairage en LED des stades Pentecost et Simutoga : | 10 680 000 F |

➤ **Emprunt : 700 000 000 F**

Le financement du programme d'investissement du budget principal a nécessité un emprunt de 700 000 000 francs CFP contracté auprès de l'Agence Française de Développement.

Ainsi, l'encours de la dette consolidée s'établit à 13,8 milliards de francs CFP, ce qui porte le taux d'endettement (encours de dette sur recettes réelles de fonctionnement) à 67 % des recettes de couverture et une solvabilité assurée de 3,5 ans. Avec ces ratios, la Ville conserve ses marges de manœuvre en matière d'emprunt.

➤ **Autres recettes : 38 904 487 F**

Les recettes comptabilisées portent sur des cautions reçues pour un montant de 405 500 francs CFP et des régularisations comptables à hauteur de 38 498 987 francs CFP.

➤ **Affectation excédent 2022 : 2 675 569 564 F**

Il s'agit de l'excédent de fonctionnement dégagé en 2022 qui a été affecté en recettes d'investissement pour financer la section d'investissement.

III. LES AUTORISATIONS DE PROGRAMME ET D'ENGAGEMENT

A la clôture de l'exercice 2023, la situation des autorisations de programme et des autorisations d'engagement votés au titre des opérations pluriannuelles d'investissement et de fonctionnement est récapitulée ci-dessous :

AUTORISATIONS DE PROGRAMME ET CREDITS DE PAIEMENT

| N° et intitulé des AP | Coût prévisionnel de l'AP | Antérieurs | CA 2023 | Répartition des crédits de paiement | |
|--|---------------------------|-------------|-------------|-------------------------------------|-----------------|
| | | | | 2024 (dont restes à réaliser) | au-delà de 2024 |
| 05-2017-1 : AMENAGEMENT D'UN CREMATORIUM AU CIMETIERE DU PK5 (0502Z17) | 333 316 226 | 333 099 226 | 0 | 216 555 | 445 |
| 05-2019-2 : TVX SUR BATIMENTS ET TERRAINS COMMUNAUX (0501Z19) | 442 273 053 | 281 487 889 | 143 976 863 | 12 041 948 | 4 766 353 |
| 05-2021-1 : REHABILITATION FRANCE AUSTRALE (0505Z21) | 380 000 000 | 45 397 397 | 189 584 267 | 110 539 827 | 34 478 509 |
| 05-2021-2 : REALISATION DU BATIMENT DES ARCHIVES MUNICIPALES (0506Z21) | 365 968 200 | 4 377 482 | 28 821 480 | 252 769 238 | 80 000 000 |
| 06-2022-1 : ACQUISITION ET RENOUVELLEMENT PARC ROULANT (0601Z22) | 515 755 258 | 48 705 342 | 51 023 416 | 130 876 799 | 285 149 701 |
| 07-2020-1 : ET DEVELOPPEMENT DU SI - 2020 (0701Z20) | 738 334 412 | 323 981 517 | 148 155 609 | 221 910 940 | 44 286 346 |

| N° et intitulé des AP | Coût prévisionnel de l'AP | Antérieurs | CA 2023 | Répartition des crédits de paiement | |
|---|---------------------------|-------------|-------------|-------------------------------------|-----------------|
| | | | | 2024 (dont restes à réaliser) | au-delà de 2024 |
| 11-2018-1 : VIDEO PROTECTION N°2 (1104Z18) | 245 884 866 | 224 708 504 | 19 352 250 | 0 | 1 824 112 |
| 11-2020-1 : EQUIPEMENT DE SECURITE ET SALUBRITE | 500 000 000 | 58 953 167 | 369 396 788 | 70 574 145 | 1 075 900 |

| | | | | | |
|--|---------------|-------------|-------------|-------------|-------------|
| PUBLIQUE (1101Z20) | | | | | |
| 21-2019-1 : EQUIPEMENTS SCOLAIRES (2101Z19) | 910 609 757 | 622 862 429 | 193 364 959 | 58 786 499 | 35 595 870 |
| 31-2022-1 : REQUALIFICATION DU SITE DE L'EX POLYCLINIQUE (3101Z22) | 280 000 000 | 2 465 348 | 22 255 352 | 200 128 558 | 55 150 742 |
| 41-2019-1 : EQUIPEMENTS SPORTIFS N°1 (4101Z19) | 615 374 317 | 346 546 699 | 156 715 207 | 111 726 310 | 386 101 |
| 41-2021-1 : EQUIPEMENTS SPORTIFS N°2 (4101Z21) | 211 128 880 | 15 600 550 | 35 823 512 | 159 238 418 | 466 400 |
| 51-2015-2 : ACTIONS DE PROXIMITE DES CONSEILS DE SECTEUR (5110Z15) | 871 846 753 | 495 097 156 | 74 265 926 | 126 545 103 | 175 938 568 |
| 51-2021-1 : EQUIPEMENTS DE PROXIMITE 2021 (5101Z21) | 457 997 610 | 1 471 810 | 18 042 292 | 244 883 508 | 193 600 000 |
| 51-2022-1 : REHABILITATION MAISON DE QUARTIER MONTRAVEL (5114Z22) | 80 000 000 | 0 | 0 | 28 000 000 | 52 000 000 |
| 61-2019-1 : EQUIPEMENTS D'EAU PLUVIALE (6101Z19E) | 427 680 394 | 342 120 419 | 73 516 195 | 10 421 917 | 1 621 863 |
| 61-2022-1 : EQUIPEMENTS EAU PLUVIALE (6101Z22E) | 395 000 000 | 0 | 4 701 600 | 230 000 000 | 160 298 400 |
| 71-2017-1 : AMENAGEMENT DE LA ROUTE DU PORT DESPOINTES (7121Z17) | 593 292 979 | 593 292 979 | 0 | 0 | 0 |
| 71-2017-3 : AMENAGEMENT VRD DU QUARTIER DE L'ANSE VATA (7123Z17) | 1 263 227 022 | 449 726 726 | 509 367 750 | 265 678 338 | 38 454 208 |
| 71-2018-1 : PROGRAMME AMENAGEMENT DE VOIRIE N°2 (7101Z18) | 327 846 929 | 307 854 825 | 5 437 212 | 8 421 600 | 6 133 292 |
| 71-2022-1 : PROGRAMME AMENAGEMENT DE VOIRIE (7101Z22) | 1 072 115 389 | 120 287 678 | 228 077 627 | 608 453 284 | 115 296 800 |
| 72-2020-1 : REFECTON DES TROTTOIRS (7202Z20) | 1 269 000 000 | 508 599 232 | 271 320 634 | 382 000 000 | 107 080 134 |
| 72-2022-1 : AMENAGEMENTS DE PISTES CYCLABLES (7203Z22) | 688 000 000 | 0 | 39 561 433 | 403 438 567 | 245 000 000 |
| 73-2020-1 : PROGRAMME ECLAIRAGE PUBLIC N°3 (7301Z20) | 1 088 603 437 | 254 807 824 | 277 646 047 | 327 351 301 | 228 798 265 |

| ° et intitulé des AP | Coût prévisionnel de l'AP | Antérieurs | CA 2023 | Répartition des crédits de paiement | |
|----------------------|---------------------------|------------|---------|-------------------------------------|-----------------|
| | | | | 2024 (dont restes à réaliser) | au-delà de 2024 |
| | | | | | |

| | | | | | |
|--|---------------|---------------|---------------|-------------|-------------|
| 81-2016-1 : AMENAGEMENT GLOBAL QUAI FERRY (8102Z16) | 2 273 948 940 | 2 252 965 573 | 19 675 337 | 1 303 849 | 4 181 |
| 83-2020-1 : AMENAGEMENT ESPACES VERTS ET PUBLICS (8301Z20) | 758 753 807 | 353 379 754 | 241 156 201 | 121 930 084 | 42 287 768 |
| 83-2020-2 : AMENAGEMENT DU LITTORAL (8318Z20) | 2 544 908 487 | 735 488 227 | 1 049 673 001 | 423 026 207 | 336 721 052 |

NOUVELLES AUTORISATIONS DE PROGRAMME

| No et intitulé des AP | Coût prévisionnel de l'AP | Antérieurs | CA 2023 | Répartition des crédits de paiement | |
|---|---------------------------|------------|------------|-------------------------------------|-----------------|
| | | | | 2024 (dont restes à réaliser) | Au-delà de 2024 |
| 02-2023-1 : ACQUISITION MOBILIERS ET MATERIELS (0204Z23) | 160 414 910 | | 0 | 61 414 910 | 99 000 000 |
| 11-2023-1 : VIDEO PROTECTION N°3 (1104Z23) | 27 890 108 | | 8 632 549 | 16 644 190 | 2 613 369 |
| 11-2023-3 : ACTIONS STRATEGIE REQUINS (1105Z23) | 305 878 728 | | 51 332 720 | 154 546 008 | 100 000 000 |
| 21-2023-1 : EQUIPEMENTS DES ECOLES (2101Z23) | 672 000 000 | | 0 | 416 350 000 | 255 650 000 |
| 71-2023-1 : AMENAGEMENT ROUTE PORT DESPOINTES PHASE 3 (7121Z23) | 395 500 000 | | 4 875 189 | 284 086 672 | 106 538 139 |
| 71-2023-3 : AMENAGEMENT VOIRIE (7119Z23) | 2 345 000 000 | | 0 | 776 970 000 | 1 568 030 000 |
| 73-2023-1 : TRAVAUX D'ECLAIRAGE VDO (7301Z23) | 300 000 000 | | 54 994 793 | 150 000 000 | 95 005 207 |
| 81-2023-2 : SUBVENTION GIE SERAIL (8101Z23) | 6 000 000 | | 2 000 000 | 2 000 000 | 2 000 000 |

AUTORISATIONS DE PROGRAMME CLOTURÉES

| | | | | | |
|---|---------------|---------------|-------------|---|---------|
| 06-2017-1 : MATERIEL DE TRANSPORT ET ENGINES (0601Z17) | 539 899 472 | 464 670 002 | 75 229 470 | 0 | 0 |
| 31-2018-1 : TRAVAUX DE REFECTION DE L'AQUARIUM DES LAGONS (3104Z18) | 133 703 102 | 130 403 110 | 3 299 992 | 0 | 0 |
| 71-2019-1 : REFECTION DE CHAUSSEES (7119Z19) | 2 795 903 331 | 2 007 377 178 | 788 359 078 | 0 | 167 075 |

SITUATION DES AUTORISATIONS D'ENGAGEMENT ET DES CREDITS DE PAIEMENT

| No et intitulé des AP | Coût prévisionnel de l'AP | Antérieurs | CA 2023 | Répartition des crédits de paiement | |
|---|---------------------------|------------|------------|-------------------------------------|-----------------|
| | | | | 2024 (dont restes à réaliser) | au-delà de 2024 |
| 07-2022-1 : SECURITE INFORMATIQUE (0703Z22) | 17 734 367 | 0 | 2 434 367 | 5 300 000 | 10 000 000 |
| 11-2021-1 : STRATEGIE REQUINS (1105Z21) | 78 981 153 | 2 379 199 | 13 512 535 | 38 943 318 | 24 146 101 |

NOUVELLES AUTORISATIONS D'ENGAGEMENT

| No et intitulé des AE | Coût prévisionnel de l'AE | Antérieurs | CA 2023 | Répartition des crédits de paiement | |
|---|---------------------------|------------|------------|-------------------------------------|-----------------|
| | | | | 2024 (dont restes à réaliser) | au-delà de 2024 |
| 07-2023-1 : MODERNISATION DES OUTILS BUREAUTIQUE ET COLLABORATIFS (0704Z23) | 210 000 000 | | 77 922 740 | 40 000 000 | 92 077 260 |
| 11-2023-2 : PRESTATION DE SERVICE REGULATEURS SCOLAIRES (1106Z23) | 88 000 000 | | 22 000 000 | 22 000 000 | 44 000 000 |
| 31-2023-1 : JEUDIS DU CENTRE VILLE (3105Z23B) | 16 700 000 | | 6 063 200 | 10 600 000 | 36 800 |
| 31-2023-2 : MISE EN LUMIERE ARTISTIQUE (3105Z23A) | 96 000 000 | | 47 382 000 | 48 000 000 | 618 000 |
| 81-2023-1 : ACCOMPAGNEMENT EVOLUTION PUD (8103Z23) | 23 000 000 | | 0 | 10 000 000 | 13 000 000 |
| 81-2023-3 : CONTRIBUTION GIE SERAIL (8101A23) | 9 000 000 | | 3 000 000 | 3 000 000 | 3 000 000 |

IV. LES RESTES A REALISER

Les restes à réaliser de l'exercice 2023 correspondent à des dépenses engagées et non mandatées au 31 décembre 2023, pour chaque section, pour lesquelles il existe un acte d'engagement. Ils sont récapitulés dans les tableaux ci-après :

Les dépenses de fonctionnement 2023 à reporter sur 2024

| Chapitre | Chapitre (libellé) | Montant reporté |
|----------|-----------------------------|-----------------|
| 011 | Charges à caractère général | 44 000 041 |
| 012 | Charges de personnel | 111 877 |
| 67 | Charges exceptionnelles | 35 499 |

TOTAL DES DÉPENSES DE FONCTIONNEMENT A REPORTER SUR 2024 : 44 147 417 F

Les dépenses d'investissement 2023 à reporter sur 2024

| Chapitre | Chapitre (libellé) | Montant reporté |
|---------------|--|-----------------|
| 0204 | Acquisitions diverses | 2 135 121 |
| 0501 | Travaux sur bâtiments et terrains communaux | 12 041 948 |
| 0502 | Aménagement des cimetières et centre funéraire | 216 555 |
| 0505 | Réhabilitation immeuble de la France Australe | 11 628 333 |
| 0506 | Réalisation du bâtiment des archives | 12 769 238 |
| 0601 | Matériels de transports et engins | 5 349 526 |
| 0701 | Informatisation des services | 37 335 940 |
| 1101 | Equipements de sécurité et salubrité publique | 32 467 175 |
| 1104 | Vidéo protection | 16 644 190 |
| 2101 | Equipements scolaires | 73 786 499 |
| 3101 | Equipements culturels et patrimoniaux | 38 998 000 |
| 4101 | Equipements sportifs | 28 295 875 |
| 5101 | Equipements de proximité | 1 007 058 |
| 5110 | Actions de proximité des conseils de secteur | 46 545 103 |
| 6101 | Equipements en eau et en assainissement | 10 421 917 |
| 6201 | Propreté urbaine | 566 857 |
| 7101 | Aménagements de voiries | 11 156 453 |
| 7121 | Aménagement de la route du Port Despointes | 9 586 672 |
| 7123 | Aménagement VRD quartier Anse Vata | 5 678 338 |
| 7203 | Aménagements de pistes cyclables | 438 567 |
| 7301 | Eclairage public | 18 351 301 |
| 8102 | Aménagements quais Ferry | 1 303 849 |
| 8301 | Espaces publics | 3 498 636 |
| 44111831 8 | Aménagement du littoral | 5 392 579 |

TOTAL DES DÉPENSES D'INVESTISSEMENT A REPORTER SUR 2024 : 385 615 730 F

V. LES OPERATIONS D'ORDRE

Les opérations d'ordre de l'exercice 2023 de section à section (opérations ne donnant pas lieu à des mouvements de trésorerie) sont récapitulées ci-dessous.

| OPERATIONS | DEPENSES | | | RECETTES | | |
|---|----------|-------|------------|----------|------|------------|
| | Chapitre | Cpte | Montant | Chapitre | Cpte | Montant |
| REPRISE PROVISIONS POUR LITIGES DEPENSES | 040 | 15112 | 7 749 310 | 042 | 7815 | 7 749 310 |
| MOINS VALUES SUR CESSIONS D'IMMOBILISATIONS - DEPENSES | 040 | 192 | 9 287 392 | 042 | 776 | 9 287 392 |
| VALEUR COMPTABLES DES IMMOBILISATIONS CEDEES | 042 | 675 | 12 000 000 | 040 | 2115 | 12 000 000 |
| | | | 9 784 392 | 040 | 2152 | 9 784 392 |

| | | | | | | |
|---|-----|------|------------|-----|-------|------------|
| DIFFERENCE SUR REALISATION POSITIVE TRANSFEREES EN INVESTISSEMENT | 042 | 676 | 25 335 000 | 040 | 192 | 25 335 000 |
| DOTATION AUX PROVISIONS POUR RISQUES ET CHARGES DE FONCTIONNEMENT COURANT | 042 | 6815 | 21 870 246 | 040 | 15112 | 21 870 246 |
| DOTATION AUX PROVISIONS POUR DEPRECIATION DES ACTIFS CIRCULANTS | 042 | 6817 | 50 000 000 | 040 | 4912 | 50 000 000 |

| OPERATIONS | DEPENSES | | | RECETTES | | | | |
|--|----------|-------|------------|----------|---------|------------|---------|---------|
| | Chapitre | Cpte | Montant | Chapitre | Cpte | Montant | | |
| TRAVAUX EN REGIE AMENAGEMENTS DE TERRAINS | 040 | 2128 | 12 277 915 | 042 | 722 | 79 391 854 | | |
| TRAVAUX EN REGIE BAT SCOLAIRES | 040 | 21312 | 4 291 184 | | | | | |
| TRAVAUX EN REGIE AUTRES BATIMENTS | 040 | 21318 | 11 288 988 | | | | | |
| TRAVAUX EN REGIE AMENAGEMENT CONSTRUCTION | 040 | 2135 | 2 283 069 | | | | | |
| TRAVAUX EN REGIE AUTRES CONST | 040 | 2148 | 3 376 714 | | | | | |
| TRAVAUX EN REGIE RESEAU DE VOIRIE | 040 | 2151 | 39 372 015 | | | | | |
| TRAVAUX EN REGIE INSTALLATION DE VOIRIE | 040 | 2152 | 3 252 555 | | | | | |
| TRAVAUX EN REGIE RESEAUX ASSAI | 040 | 21532 | 940 592 | | | | | |
| TRAVAUX EN REGIE ECLAIRAGE PUBLIC | 040 | 21534 | 1 789 581 | | | | | |
| TRAVAUX EN REGIE INCENDIE DEFENSE CIVILE | 040 | 21568 | 50 242 | | | | | |
| TRAVAUX EN REGIE AUTRES INSTALLATIONS | 040 | 2158 | 339 181 | | | | | |
| TRAVAUX EN REGIE MOBILIER | 040 | 2184 | 31 966 | | | | | |
| TRAVAUX EN REGIE IMMO CORPORELLES | 040 | 2188 | 97 852 | | | | | |
| DOT AMORT- SUB D'EQUIPEMENT ETAT BATIMENTS ET INSTALLATIONS | 042 | 6811 | 433 332 | | | | 2804112 | 433 332 |
| DOT AMORT- SUB D'EQUIP NC BIENS MOBILIERS, MATERIELS ET ETUDES | | | 33 333 | | | | 040 | 2804121 |
| DOT AMORT- SUBV D'EQUIP NC BATIMENTS ET INSTALLATIONS | | | 864 814 | 040 | 2804122 | 864 814 | | |
| DOT AMORT- SUB D'EQUIP PROVINCES BATIMENTS ET INSTALLATIONS | | | 17 349 114 | 040 | 2804132 | 17 349 114 | | |
| DOT AMORT - SUBV EQUIP GPT DE COLLECTIVITES BIENS MOBILIERS MATERIELS ETUDES | | | 17 080 045 | 040 | 2804151 | 17 080 045 | | |
| DOT AMORT-SUBV EQUIP GPT DE COLLECTIVITES BATMENTS ET INSTALLATIONS | | | 37 141 261 | 040 | 2804152 | 37 141 261 | | |
| | | | | | | | | |

| | | | | | | |
|---|--|--|------------|-----|---------|------------|
| DOT AMORT- SUBV EQUIP VERSEES - AUTRES ETABS PUBLICS BATIMENTS ET INSTALLATIONS | | | 4 000 000 | 040 | 2804172 | 4 000 000 |
| DOT AMORT- SUBV D'EQUIP PERSONNES DE DROIT PRIVE MOBILIERS, MATERIELS ET ETUDES | | | 10 031 990 | 040 | 280421 | 10 031 990 |
| DOT AMORT- SUBV D'EQUIP PERSONNES DE DROIT PRIVE BATIMENTS ET INSTALLATIONS | | | 5 244 530 | 040 | 280422 | 5 244 530 |
| DOT AMORT CONCESSIONS ET DROITS SIMILAIRES | | | 73 879 479 | 040 | 28051 | 73 879 479 |
| DOT AMORT MATERIEL D'INCENDIE MATERIEL ROULANT | | | 28 551 693 | 040 | 281561 | 28 551 693 |
| DOT AMORT MATERIEL D'INCENDIE AUTRE MATERIEL | | | 15 011 061 | 040 | 281568 | 15 011 061 |
| DOT AMORT- MATERIEL ROULANT DE VOIRIE | | | 6 869 996 | 040 | 281571 | 6 869 996 |

| OPERATIONS | DEPENSES | | | RECETTES | | |
|---|----------|------|------------|----------|--------------------|------------|
| | Chapitre | Cpte | Montant | Chapitre | Cpte | Montant |
| DOT AMORT MATERIEL ET OUTILLAGE DE VOIRIE | 042 | 6811 | 4 298 681 | 040 | 281578 | 4 298 681 |
| DOT AMORT MATERIEL ET OUTILLAGE TECHNIQUE | | | 34 456 025 | 040 | 28158 | 34 456 025 |
| DOT AMORT MATERIEL DE TRANSPORT | | | 79 032 121 | 040 | 28182 | 79 032 121 |
| DOT AMORT MATERIEL DE BUREAU ET INFORMATIQUE | | | 45 796 608 | 040 | 28183 | 45 796 608 |
| DOT AMORT MOBILIER | | | 27 598 451 | 040 | 28184 | 27 598 451 |
| DOT AMORT- AUTRES IMMOBILISATIONS CORPORELLES | | | 74 443 559 | 040 | 28188 | 74 443 559 |
| TOTAL | | | | | 697 534 287 | |

VI. ANNEXES :

Les documents budgétaires annexés au présent projet de budget sont à la disposition des conseillers municipaux qui souhaitent les consulter.

VII. CONCLUSION

Conforme au compte de gestion du trésorier de la province Sud, le compte administratif du budget principal présente donc un résultat global définitif excédentaire de 1 576 119 757 francs CFP pour l'exercice 2023.

En section de fonctionnement, la consolidation des dépenses et des recettes des budgets (principal et annexes) génère une épargne brute de 3,9 milliards de francs CFP (recettes – dépenses de fonctionnement hors résultat exceptionnel) et présente un taux d'épargne de 19 %.

Si le programme d'investissement a été réalisé à hauteur de 5,4 milliards de francs CFP sur le budget principal, en budget consolidé ce sont près de 6 milliards de francs CFP qui ont été investis en 2023 pour moderniser la Ville et soutenir les entreprises calédoniennes.

A la clôture de l'exercice 2023, la Ville conserve donc sa bonne situation financière avec des ratios « au vert », malgré un contexte économique et financier contraint.

Le résultat définitif sera intégré au budget 2024 à l'occasion de l'affectation des résultats, après le vote du présent compte administratif.

Tels sont les éléments du compte administratif du budget principal pour l'exercice 2023 que j'ai l'honneur de soumettre à votre approbation.

Nouméa, le 7 juin 2024

Le Maire,

Sonia LAGARDE

