



## VILLE DE NOUMEA

## EXTRAIT DU REGISTRE DES DELIBERATIONS DU CONSEIL MUNICIPAL

L'an deux mille vingt cinq, le mercredi 26 mars à dix-sept heures trente, le conseil municipal, légalement convoqué, s'est réuni à la Mairie, en séance publique, sous la présidence de Sonia LAGARDE, Maire.

ETAIENT PRESENTS :

**DATE DE CONVOCATION**  
**20/03/2025**

**DATE D'AFFICHAGE**  
**20/03/2025**

Mme Sonia LAGARDE	M. Marc LE LEIZOUR
M. Jean-Pierre DELRIEU	Mme Anne-Christine CHIMENTI
Mme Chantal BOUYE	Mme Kimberley BARONI
M. Patrick GUILLON	M. Christophe DELIERE
Mme Fabienne CHARDIGNY	M. Michel DESMEUZES
M. Tristan DERYCKE	Mme Christine BELLET
Mme Diane BUI-DUYET	M. Jean-Marie FIRMIN-GUION
M. Warren NAXUE	Mme Liliane CONDOUMY
M. Marc ZEISEL	Mme Muriel GERMAIN
Mme Pascale SERVENT	M. Patrick SAKOUMORI
M. Michel FONGUE	Mme Christiane SARIDJAN
Mme Janine BAJON	M. Daniel HINSCHBERGER
Mme Vaimoe ALBANESE	Mme Magali MANUOHALALO
Mme Cindy PRALONG	M. Jérémie KATIDJO-MONNIER
M. Philippe BLAISE	M. Joseph BOANEMOA
Mme Naïa WATEOU	M. Emmanuel BERART
Mme Valérie LAROQUE	M. Bernard LAVANDIER
M. Christophe DELESSERT	M. Jonas TAOFIFENUA
M. Alexandre MACHFUL	
M. Bruno CAPY	
Mme Tuilogona O'CONNOR	

formant la majorité des membres en exercice.

ABSENTS EXCUSES :

Nombre de conseillers en exercice	: 53	M. Nicolas BRIGNONE	Mme Laurène CASSAGNE
Nombre de présents	: 39	M. Makaokio FIHIPALAI	M. Claude CHARLOT
Nombre de votants (11 procurations)	: 50	Mme Laurie HUMUNI	Mme Veylma FALAEAO
		Mme Françoise SUVE	M. Eric MELTESALE
		Mme Isabelle LAFLEUR	Mme Christine LE SAINT
		M. Luc BRUN	Mme Jeanne POELLABAUER
		Mme Charlotte THAIWE	
		Mme Stéphanie PAIMAN	

Madame Kimberley BARONI a été élue secrétaire de séance.

**ONT VOTE CONTRE :**

**M. Joseph BOANEMOA de « Unité pays »**

**ABSTENTIONS :**

**M. Emmanuel BERART de « Générations Nouméa »**

**Mme Veylma FALAEAO et M. Jonas TAOFIFENUA de « Nouméa c'est vous »**

DELIBERATION N°2025-235

relative aux autorisations de programme et crédits de paiement du budget principal primitif pour l'exercice 2025

Le conseil municipal de la ville de Nouméa, réuni en séance publique, le 26 mars 2025

VU la loi organique n° 99-209 du 19 mars 1999 modifiée relative à la Nouvelle-Calédonie,

VU la loi n° 99-210 du 19 mars 1999 modifiée relative à la Nouvelle-Calédonie,

VU le code des communes de la Nouvelle-Calédonie,

VU l'instruction budgétaire et comptable M 14,

VU les documents budgétaires annexés à la présente délibération du conseil municipal de la Ville de Nouméa conformément à l'article L. 212-3 du code des communes de la Nouvelle-Calédonie,

VU la délibération du conseil municipal de la ville de Nouméa n° 2025/162 du 4 mars 2025 relative au débat d'orientation budgétaire 2025,

VU la délibération du conseil municipal de la Ville de Nouméa n° 2025/229 du 26 mars 2025 portant affectation anticipée du résultat de l'exercice 2024 du budget principal,

VU la note explicative de synthèse n° 2025/19 du 7 mars 2025,

La commission du budget et des finances (cbf) entendue en séance du 12 mars 2025

Après en avoir délibéré,

DECIDE :

ARTICLE 1<sup>er</sup> /

Pour la mise en œuvre des opérations d'investissement et de fonctionnement du budget principal de la ville de Nouméa pour l'exercice 2025, sont approuvées par décision modificative, les modifications d'autorisations de programme et d'engagement, ainsi que la répartition des crédits de paiement correspondants, telles que récapitulées dans le tableau ci-après :

N°AP LIBELLE DE L'AP OPERATION NATURE	AP VOTEES	MONTANT DES CREDITS DE PAIEMENT						
		CA N-x	RP 2025	CP 2025	CP 2026	CP 2027	CP 2028	RAF
		27 567 676 403	16 896 338 160	331 761 171	4 362 379 086	4 487 347 108	851 693 173	341 618 056
02-2023-1 : ACQUISITION MOBILIERS ET MATERIELS (0204Z23)	141 010 907	40 144 520	1 866 387	15 300 000	41 700 000	42 000 000	0	0
05-2017-1 : AMENAGEMENT D'UN CREMATORIUM AU CIMETIERE DU PK5 (0502Z17)	333 315 826	333 099 226	0	216 600	0	0	0	0
05-2019-2 : TVX SUR BATIMENTS ET TERRAINS COMMUNAUX (0501Z19)	437 506 700	436 669 909	0	381 000	0	0	0	455 791
05-2021-1 : REHABILITATION FRANCE AUSTRALE (0505Z21)	380 000 000	340 694 216	0	7 500 000	31 805 784	0	0	0
05-2021-2 : REALISATION DU BATIMENT DES ARCHIVES MUNICIPALES (0506Z21)	440 155 627	249 388 527	0	170 767 100	20 000 000	0	0	0
05-2024-1 : TRAVAUX AMENAGEMENT CIMETIERE PK5 (0502Z24)	70 000 000	0	0	0	35 000 000	35 000 000		

N°AP LIBELLE DE L'AP OPERATION NATURE	AP VOTEES	MONTANT DES CREDITS DE PAIEMENT						
		CA N-x	RP 2025	CP 2025	CP 2026	CP 2027	CP 2028	RAF
05-2024-2 : AMENAGEMENT DES BATIMENTS ET TERRAINS COMMUNAUX (0501Z24)	180 325 814	16 686 328	0	50 039 486	78 400 000	35 200 000		
06-2022-1 : ACQUISITION ET RENOUVELLEMENT PARC ROULANT (0601Z22)	380 573 304	202 335 823	1 998 081	0	176 239 400	0	0	0
07-2020-1 : ET DEVELOPPEMENT DU SI - 2020 (0701Z20)	735 353 979	567 057 267	26 149 712	142 147 000	0	0	0	0
11-2018-1 : VIDEO PROTECTION N°2 (1104Z18)	244 060 754	244 060 754	0	0				0
11-2020-1 : EQUIPEMENT DE SECURITE ET SALUBRITE PUBLIQUE (1101Z20)	521 924 100	502 581 831	0	16 000 000	0	0	0	3 342 269
11-2023-1 : VIDEO PROTECTION N°3 (1104Z23)	66 626 739	52 304 505	4 039 241	0	0	0	0	10 282 993
11-2023-3 : ACTIONS STRATEGIE REQUINS (1105Z23)	285 553 728	127 094 876	968 735	5 915 000	106 000 000	45 575 117	0	0
21-2019-1 : EQUIPEMENTS SCOLAIRES (2101Z19)	874 908 887	869 196 795	0	0				5 712 092
21-2023-1 : EQUIPEMENTS DES ECOLES (2101Z23)	911 565 829	222 506 510	6 160 219	162 999 100	303 600 000	216 300 000	0	0
31-2022-1 : REQUALIFICATION DU SITE DE L'EX POLYCLINIQUE (3101Z22)	312 135 273	177 411 058	3 546 515	131 177 700	0	0	0	0
31-2024-1 : SUBVENTION EQUIPEMENT CATHEDRALE (3101Z24)	37 734 168	2 880 000			11 618 056	11 618 056	11 618 056	
41-2019-1 : EQUIPEMENTS SPORTIFS N°1 (4101Z19)	696 221 778	574 778 159	29 219 824	54 569 100	0	0	0	37 654 695
41-2021-1 : EQUIPEMENTS SPORTIFS N°2 (4101Z21)	51 662 480	51 662 480	0	0	0	0	0	0
41-2025-1 : REHABILITATION HALLE SPORTIVE DE LA JEUNE SCENE (4107Z25)	150 000 000	0	0	50 000 000	100 000 000			
51-2015-2 : ACTIONS DE PROXIMITE DES CONSEILS DE SECTEUR (5110Z15)	809 651 026	624 598 464	29 113 994	60 000 000	95 938 568	0	0	0
51-2021-1 : EQUIPEMENTS DE PROXIMITE 2021 (5101Z21)	447 114 102	22 633 483	0	130 000 000	130 000 000	0	0	164 480 619
51-2022-1 : REHABILITATION MAISON DE QUARTIER MONTRAVEL (5114Z22)	72 000 000	0	0	0	0	0	0	72 000 000
51-2025-2 : POLE JEUNESSE (5116Z25)	260 000 000	0	0	130 000 000	130 000 000			
61-2019-1 : EQUIPEMENTS D'EAU PLUVIALE (6101Z19E)	426 058 531	421 213 746	3 420 037	0	0	0	0	1 424 748
61-2022-1 : EQUIPEMENTS EAU PLUVIALE (6101Z22E)	478 845 179	194 009 767	34 535 412	208 300 000	42 000 000	0	0	0
61-2024-1 : USINE MONT TE (6125Z24)	45 000 000				45 000 000			



N°AP LIBELLE DE L'AP OPERATION NATURE	AP VOTEES	MONTANT DES CREDITS DE PAIEMENT						
		CA N-x	RP 2025	CP 2025	CP 2026	CP 2027	CP 2028	RAF
71-2017-1 : AMENAGEMENT DE LA ROUTE DU PORT DESPOINTES (7121Z17)	593 292 979	593 292 979						0
71-2017-3 : AMENAGEMENT VRD DU QUARTIER DE L'ANSE VATA (7123Z17)	1 332 315 274	1 269 051 279	3 263 995	30 000 000	30 000 000	0	0	0
71-2018-1 : PROGRAMME AMENAGEMENT DE VOIRIE N°2 (7101Z18)	315 799 037	315 799 037	0	0				0
71-2022-1 : PROGRAMME AMENAGEMENT DE VOIRIE (7101Z22)	1 625 676 732	759 259 042	20 617 690	106 500 000	444 300 000	295 000 000	0	0
71-2023-1 : AMENAGEMENT ROUTE PORT DESPOINTES PHASE 3 (7121Z23)	385 500 044	111 333 905	1 627 939	242 538 200	30 000 000	0	0	0
71-2023-3 : AMENAGEMENT VOIRIE (7119Z23)	1 762 610 554	547 968 001	106 642 553	26 500 000	1 081 500 000	0	0	0
72-2020-1 : REFECTION DES TROTTOIRS (7202Z20)	1 356 081 753	955 483 742	598 011	100 000 000	300 000 000	0	0	0
72-2022-1 : AMENAGEMENTS DE PISTES CYCLABLES (7203Z22)	689 385 473	75 510 387	5 313 653	270 000 000	338 561 433	0	0	0
73-2020-1 : PROGRAMME ECLAIRAGE PUBLIC N°3 (7301Z20)	1 040 197 029	744 283 442	6 306 087	46 607 500	243 000 000	0	0	0
73-2023-1 : TRAVAUX D'ECLAIRAGE VDO (7301Z23)	279 994 793	107 934 068	874 283	0	100 000 000	70 000 000	0	1 186 442
81-2016-1 : AMENAGEMENT GLOBAL QUAI FERRY (8102Z16)	2 273 944 759	2 273 944 759	0	0				0
81-2023-2 : SUBVENTION GIE SERAIL (8101Z23)	6 000 000	4 000 000	0	2 000 000	0	0	0	0
83-2020-1 : AMENAGEMENT ESPACES VERTS ET PUBLICS (8301Z20)	829 208 681	671 558 031	45 181 483	80 785 300	31 683 867	0	0	0
83-2020-2 : AMENAGEMENT DU LITTORAL (8318Z20)	2 787 728 564	2 193 911 244	317 320	11 500 000	151 000 000	101 000 000	330 000 000	0
92-2025-1 : RECONSTRUCTIONS (9201Z25)	2 500 636 000	0	0	2 110 636 000	390 000 000			

Sont clôturés les autorisations de programmes devenues sans objet ci-dessous :

N°AP LIBELLE DE L'AP OPERATION NATURE	AP VOTEES	MONTANT DES CREDITS DE PAIEMENT						RAF
		CA N-x	RP 2025	CP 2025	CP 2026	CP 2027	CP 2028	
	19 500 000	6 389 920	0	0	0	0	0	13 110 080
81-2024-1 : AMENAGEMENT NDU (8104Z24)	19 500 000	6 389 920						13 110 080

- 05-2023-1 : Réfection centre funéraire municipal (0502Z23)
- 61-2017-1 : Programme d'équipement eau potable n°1 (6101Z17E)
- 71-2024-1 : Aménagement N'Du (7124Z24)
- 81-2024-1 : Aménagement N'Du (8104Z24)

## ARTICLE 2 /

Le délai de recours devant le tribunal administratif de Nouvelle-Calédonie contre le présent acte est de deux mois à compter de sa publication.

Le tribunal administratif peut être saisi par l'application informatique «Télérecours citoyens» accessible par le site Internet [www.telerecours.fr](http://www.telerecours.fr).

## ARTICLE 3 /

Le maire est chargé de l'exécution de la présente délibération qui sera enregistrée, transmise au commissaire délégué de la République pour la province Sud et publiée par voie électronique.

Accusé de réception – Ministère de l'intérieur  
988-200012508-20250326-9075-DE-1-1  
Réception par le Haut-commissariat : 28 mars 2025

Notification :

DELIBERE EN SEANCE PUBLIQUE, LE 26 MARS 2025

POUR EXTRAIT CONFORME

NOUMEA, LE 28 mars 2025

Le secrétaire de séance,



Madame Kimberley BARONI

Le Maire,



SONIA LAGARDE

## DESTINATAIRES :

- SUBD ADMINIS. SUD 1
- DF (dont TPS) 2
- MISE EN LIGNE 1

## ANNEXE

### BUDGET PRINCIPAL PRIMITIF 2025 PAR CHAPITRE

#### SECTION DE FONCTIONNEMENT

DEPENSES			RECETTES		
CHAPITRE	LIBELLE	MONTANT	CHAPITRE	LIBELLE	MONTANT
011	Charges à caractère général	4 143 520 372	013	Atténuation de charges	55 500 000
012	Charges de personnel	7 646 420 000	70	Produits des services du domaine et ventes diverses	699 302 000
65	Autres charges de gestion courante	1 445 314 900	73	Impôts et taxes	4 999 000 000
66	Charges financières	266 800 000	74	Dotations et participations	6 849 295 000
67	Charges exceptionnelles	236 750 000	75	Autres produits de gestion courante	986 908 000
022	Dépenses imprévues	150 000 000	77	Produits exceptionnels	5 000 000 000
023	Virement à la section d'investissement	4 558 446 300	042	Opérations d'ordre de transferts entre les sections	160 405 000
042	Opérations d'ordre de transferts entre les sections	526 260 000	002	Résultat de fonctionnement reporté	223 101 572
<b>TOTAL</b>		<b>18 973 511 572</b>	<b>TOTAL</b>		<b>18 973 511 572</b>

**SECTION D'INVESTISSEMENT**

DEPENSES			RECETTES		
CHAPITRE	LIBELLE	MONTANT	CHAPITRE	LIBELLE	MONTANT
0101	Emprunts et dettes assimilés	1 566 867 000	10	Dotations, fonds divers et réserves	2 337 447 566
0204	Acquisitions diverses	31 265 331	13	Subventions d'investissement	531 282 000
0501	Travaux sur bâtiments et terrains communaux	50 420 486	021	Virement de la section d'exploitation	4 558 446 300
0502	Aménagements cimetières et centre funéraire	216 600	040	Opérations d'ordre de transferts entre les sections	526 260 000
0505	Réhabilitation de la France Australe	7 500 000	041	Opérations patrimoniales	66 400 000
0506	Réhabilitation du bâtiment des archives	170 767 100	001	Solde d'exécution de la section d'investissement reporté	338 400 892
0601	Matériels de transport et engins	29 303 633			
0701	Informatisation des services	176 748 512			
0703	Sécurité informatique	350 767			
1101	Equipements de sécurité et salubrité publique	52 413 841			
1104	Vidéo protection	4 039 241			
1105	Stratégie requins	6 883 735			
2101	Equipements scolaires	170 052 219			
3101	Equipements culturels	144 627 421			
4101	Equipements sportifs	87 205 886			
4107	Réhabilitation de la Jeune Scène	50 000 000			
5110	Actions de proximité pour le conseil de quartier	89 113 994			
5116	Pôle jeunesse	130 000 000			
6101	Equipements eau et assainissement	246 255 449			
6201	Propreté urbaine	8 265 361			
7101	Aménagements de voiries	269 227 690			
7119	Réfection de chaussées	133 142 553			
7121	Aménagement de la route du Port Despointes	244 166 139			
7123	Aménagement VRD du quartier de l'Anse Vata	33 263 995			
7202	Réfection des trottoirs	100 598 011			
7203	Aménagements de pistes cyclables	275 313 653			

<b>CHAPITRE</b>	<b>LIBELLE</b>	<b>MONTANT</b>	<b>CHAPITRE</b>	<b>LIBELLE</b>	<b>MONTANT</b>
7301	Eclairage public	53 787 870			
8101	Aménagements urbains	129 500 000			
8301	Aménagements espaces verts et publics	125 966 783			
8318	Aménagement du littoral	11 817 320			
9201	Reconstruction	2 110 636 000			
020	Dépenses imprévues	100 000 000			
040	Opérations d'ordre de transferts entre les sections	160 405 000			
041	Opérations patrimoniales	66 400 000			
<b>TOTAL</b>		<b>6 836 521 590</b>	<b>TOTAL</b>		<b>8 358 236 758</b>

REPUBLIQUE FRANCAISE

NOUVELLE-CALEDONIE

VILLE DE NOUMEA

POSTE COMPTABLE DE LA PROVINCE SUD

## BUDGET PRINCIPAL

M 14

BUDGET PRIMITIF

voté par nature

ANNEE 2025

## Sommaire

<b>I - Informations générales (5)</b>		
A - Informations statistiques, fiscales et financières		
B - Modalités de vote du budget		
<b>II - Présentation générale du budget</b>		
A1 - Vue d'ensemble - Exécution du budget et détail des restes à réaliser		
A2 - Vue d'ensemble - Section de fonctionnement - Chapitres		
A3 - Vue d'ensemble - Section d'investissement - Chapitres		
B1 - Balance générale du budget - Dépenses		
B2 - Balance générale du budget - Recettes		
<b>III - Vote du budget</b>		
A1 - Section de fonctionnement - Détail des dépenses		
A2 - Section de fonctionnement - Détail des recettes		
B1 - Section d'investissement - Détail des dépenses		
B2 - Section d'investissement - Détail des recettes		
B3 - Opérations d'équipement - Détail des chapitres et articles		
<b>IV - Annexes (6)</b>		
	<b>Jointes</b>	<b>Sans objet</b>
<b>A - Eléments du bilan</b>		
A1 - Présentation croisée par fonction (1)	✓	
A1.1 - Présentation croisée par fonction - Détail fonctionnement	✓	
A1.2 - Présentation croisée par fonction - Détail investissement	✓	
A2.1 - Etat de la dette - Détail des crédits de trésorerie		✓
A2.2 - Etat de la dette - Répartition par nature de dette	✓	
A2.3 - Etat de la dette - Répartition des emprunts par structure de taux		✓
A2.4 - Etat de la dette - Typologie de la répartition de l'encours	✓	
A2.5 - Etat de la dette - Détail des opérations de couverture		✓
A2.6 - Etat de la dette - Dette pour financer l'emprunt d'un autre organisme		✓
A2.7 - Etat de la dette - Autres dettes		✓
A3 - Méthodes utilisées pour les amortissements	✓	
A4 - Etat des provisions	✓	
A5 - Etalement des provisions		✓
A6.1 - Equilibre des opérations financières - Dépenses	✓	
A6.2 - Equilibre des opérations financières - Recettes	✓	
A7.1.1 - Etats des dépenses et recettes des services d'eau et d'assainissement - Fonctionnement (2)		✓
A7.1.2 - Etats des dépenses et recettes des services d'eau et d'assainissement - Investissement (2)		✓
A7.2.1 - Etats de la répartition de la TEOM - Fonctionnement (3)	✓	
A7.2.2 - Etats de la répartition de la TEOM - Investissement (3)	✓	
A8 - Etat des charges transférées		✓
A9 - Détail des opérations pour le compte de tiers		✓
A10 - Affectation anticipée du résultat N-1	✓	
<b>B - Engagements hors bilan</b>		
B1.1 - Etat des emprunts garantis par la commune ou l'établissement (4)		✓
B1.2 - Calcul du ratio d'endettement relatif aux garanties d'emprunt		✓
B1.3 - Etat des contrats de crédit-bail		✓
B1.4 - Etat des contrats de partenariat public-privé		✓
B1.5 - Etat des autres engagements donnés		✓
B1.6 - Etat des engagements reçus		✓
B1.7 - Subventions versées dans le cadre du vote du budget (5)		✓
B2.1 - Etat des autorisations de programme et des crédits de paiement afférents	✓	
B2.2 - Etat des autorisations d'engagement et des crédits de paiement afférents	✓	
B3 - Emploi des recettes grevées d'une affectation spéciale		✓
<b>C - Autres éléments d'informations</b>		
C1 - Etat du personnel	✓	
C2 - Liste des organismes dans lesquels a été pris un engagement financier (4)	✓	
C3.1 - Liste des organismes de regroupement auxquels adhère la commune ou l'établissement	✓	
C3.2 - Liste des établissements publics créés	✓	
C3.3 - Liste des services individualisés dans un budget annexe	✓	
C3.4 - Liste des services assujettis à la TVA et non érigés en budget annexe		✓
<b>D - Décision en matière de taux de contributions directes - Arrêté et signatures</b>		
D1 - Décision en matière de taux de centimes additionnels	✓	
D2 - Arrêté et signatures	✓	

(1) Cette présentation est obligatoire pour les communes de 3 500 habitants et plus (art. L. 2312-3 du CGCT), les groupements comprenant au moins une commune de 3 500 habitants et plus (art. R. 5211-14 du CGCT) et leurs établissements publics. Il n'a cependant pas à être produit par les services à activité unique érigés en établissement public ou budget annexe. Les autres communes et établissements peuvent les présenter de manière facultative.

(2) Cet état ne peut être produit que par les communes dont la population est inférieure à 500 habitants qui gèrent les services de distribution de l'eau potable et d'assainissement sous forme de régie simple sans budget annexe (article L. 2221-11 du CGCT).

(3) Cf. article R. 2313-3 du CGCT.

(4) Cet état est obligatoirement produit par les communes et groupements de communes de 10 000 habitants et plus ayant institué la TEOM et assurant au moins la collecte des déchets ménagers.

(5) Les associations syndicales autorisées doivent utiliser leur état particulier «Informations générales» annexé à l'arrêté n° NOR : INTB1237402A, relatif au cadre budgétaire Informations générales et comptable applicable aux associations syndicales autorisées.

(6) Les associations syndicales autorisées remplissent et joignent uniquement les états qui les concernent au titre de l'exercice et au titre du détail des comptes de bilan.

Préciser, pour chaque annexe, si l'état est sans objet le cas échéant.

<b>I - INFORMATIONS GENERALES</b>	<b>I</b>
<b>INFORMATIONS STATISTIQUES, FISCALES ET FINANCIERES</b>	<b>A</b>

Informations statistiques	Valeurs
Population totale (colonne h du recensement INSEE ) - <i>source ISEE NC</i>	94 285
Nombre de résidences secondaires (article R.2313-1 <i>in fine</i> ) - <i>source ISEE NC</i>	641
Nom de l'EPCI à fiscalité propre auquel la commune adhère :	-

Informations financières - ratios (2) <i>ratios calculés sur le budget consolidé (BP + RAR)</i>		Valeurs	Moyennes nationales de la strate (3)
1	Dépenses réelles de fonctionnement/population	163 126	238 446
2	Recettes réelles de fonctionnement/population	187 729	247 732
3	Dépenses d'équipement brut/population	56 219	37 290
4	Encours de la dette/population	190 294	200 070
	<i>capacité de désendettement</i>	<i>5,44</i>	22
5	DGF/population	35 386	14 485
6	FIP/population	36 151	85 094
7	Produit des impositions directes/population	53 020	
8	Dépenses de personnel/dépenses réelles de fonctionnement (2)	49,2%	55,4%
9	Dépenses de fonct. et remb. dette en capital/recettes réelles de fonct. (2)	84,1%	103,1%
10	Dépenses d'équipement brut/recettes réelles de fonctionnement (2)	22,3%	24,9%
11	Encours de la dette/recettes réelles de fonctionnement (2)	84,3%	86,0%

Dans l'ensemble des tableaux, les cases grisées ne doivent pas être remplies

(1) Il s'agit du potentiel fiscal et du potentiel financier définis à l'article L. 2334-4 du code général des collectivités territoriales qui figurent sur la fiche de répartition de la DGF de l'exercice N-1 établie sur la base des informations N-2 (transmise par les services préfectoraux).

(2) Les ratios 1 à 6 sont obligatoires pour les communes de 3 500 habitants et plus et leurs établissements publics administratifs ainsi que pour les EPCI dotés d'une fiscalité propre comprenant au moins une commune de 3 500 habitants et plus.

Les ratios 7 à 10 sont obligatoires pour les communes de 10 000 habitants et plus et leurs établissements publics administratifs ainsi que pour les EPCI dotés d'une fiscalité propre comprenant au moins une commune de 10 000 habitants et plus (cf. articles L. 2313-1, L. 2313-2, R. 2313-1, R. 2313-2 et R. 5211-15 du CGCT). Pour les caisses des écoles, les EPCI non dotés d'une fiscalité propre et les syndicats mixtes associant exclusivement des communes et des EPCI, il conviendra d'appliquer les ratios prévus respectivement par les articles R. 2313-7, R. 5211-15 et R. 5711-3 du CGCT.

(3) Il convient d'indiquer les moyennes de la catégorie de l'organisme en cause (commune, communauté urbaine, communauté d'agglomération, ...) et les sources d'où sont tirées les informations (statistiques de la direction générale des collectivités locales ou de la direction générale de la comptabilité publique). Il s'agit des moyennes de la dernière année connue.



<b>I - INFORMATION GENERALES</b>	<b>I</b>
<b>MODALITES DE VOTE DU BUDGET</b>	

I – L'assemblée délibérante a voté le présent budget par nature :

- au niveau du chapitre pour la section de fonctionnement ;
- au niveau du chapitre pour la section d'investissement.
- avec ou sans les chapitres « opérations d'équipement » de l'état III B 3.
- avec ou sans vote formel sur chacun des chapitres.

La liste des articles spécialisés sur lesquels l'ordonnateur ne peut procéder à des virements d'article à article est la suivante :

.....

II – En l'absence de mention au paragraphe I ci-dessus, le budget est réputé voté par chapitre, et, en section d'investissement, sans chapitre de dépense « opération d'équipement ».

III - Les provisions sont :

- semi-budgétaires (pas d'inscription en recettes de la section d'investissement)
- budgétaires (délibération n°2012/1509 du 26 décembre 2012)

IV – La comparaison avec le budget précédent (cf. colonne « Pour mémoire ») s'effectue par rapport à la colonne du budget primitif ou cumulé de l'exercice précédent.

Si le présent budget est un budget supplémentaire, reporter le budget primitif et le cumul des décisions budgétaires du budget en cours.

IV – Le présent budget a été voté.

- sans reprise des résultats de l'exercice N-1
- avec reprise anticipée des résultats de l'exercice N-1
- avec reprise anticipée des résultats de l'exercice N-1 après le vote du compte administratif N-1

(1) A compléter par « du chapitre » ou « de l'article ».

(2) Indiquer « avec » ou « sans » les chapitres opérations d'équipement.

(3) A compléter par un seul des deux choix suivants :

- semi-budgétaires (pas d'inscription en recette de la section d'investissement)
- budgétaires (délibération n° ..... du .....).

(4) Indiquer « primitif de l'exercice précédent » ou « cumulé de l'exercice précédent ».

(5) A compléter par un seul des trois choix suivants :

- sans reprise des résultats de l'exercice N-1
- avec reprise des résultats de l'exercice N-1 après le vote du compte administratif
- avec reprise anticipée des résultats de l'exercice N-1.

<b>II - PRESENTATION GENERALE DU BUDGET</b>	<b>II</b>
<b>VUE D'ENSEMBLE</b>	<b>A1</b>

**FONCTIONNEMENT**

		<b>DEPENSES DE LA SECTION DE FONCTIONNEMENT</b>	<b>RECETTES DE LA SECTION DE FONCTIONNEMENT</b>
<b>V O T E</b>	<b>CREDITS DE FONCTIONNEMENT VOTES AU TITRE DU PRESENT BUDGET (1)</b>	<b>18 906 410 000</b>	<b>18 750 410 000</b>
+		+	+
<b>R E P O R T S</b>	<b>RESTES A REALISER (R.A.R) DE L'EXERCICE PRECEDENT (2)</b>	<b>67 101 572</b>	
	<b>002 RESULTAT DE FONCTIONNEMENT REPORTE (2)</b>	<b>(si déficit)</b>	<b>(si excédent) 223 101 572</b>
=		=	=
<b>TOTAL DE LA SECTION DE FONCTIONNEMENT (3)</b>		<b>18 973 511 572</b>	<b>18 973 511 572</b>

**INVESTISSEMENT**

		<b>DEPENSES DE LA SECTION D'INVESTISSEMENT</b>	<b>RECETTES DE LA SECTION D'INVESTISSEMENT</b>
<b>V O T E</b>	<b>CREDITS D'INVESTISSEMENT (1) VOTES AU TITRE DU PRESENT BUDGET (y compris le compte 1068)</b>	<b>6 341 576 890</b>	<b>8 005 805 866</b>
+		+	+
<b>R E P O R T S</b>	<b>RESTES A REALISER (R.A.R) DE L'EXERCICE PRECEDENT (2)</b>	<b>494 944 700</b>	<b>14 030 000</b>
	<b>001 SOLDE D'EXECUTION DE LA SECTION D'INVESTISSEMENT REPORTE (2)</b>	<b>(si solde négatif)</b>	<b>(si solde positif) 338 400 892</b>
=		=	=
<b>TOTAL DE LA SECTION D'INVESTISSEMENT (3)</b>		<b>6 836 521 590</b>	<b>8 358 236 758</b>

**TOTAL**

<b>TOTAL DU BUDGET (3)</b>	<b>25 810 033 162</b>	<b>27 331 748 330</b>
----------------------------	-----------------------	-----------------------

(1) Au budget primitif, les crédits votés correspondent aux crédits votés lors de cette étape budgétaire. De même, pour les décisions modificatives et le budget supplémentaire, les crédits votés correspondent aux crédits votés lors de l'étape budgétaire sans sommation avec ceux antérieurement votés lors du même exercice.

(2) A servir uniquement en cas de reprise des résultats de l'exercice précédent, soit après le vote du compte administratif, soit en cas de reprise anticipée des résultats. Les restes à réaliser de la section de fonctionnement correspondent en dépenses, aux dépenses engagées non mandatées et non rattachées telles qu'elles ressortent de la comptabilité des engagements et en recettes, aux recettes certaines n'ayant pas donné lieu à l'émission d'un titre et non rattachées (R. 2311-11 du CGCT). Les restes à réaliser de la section d'investissement correspondent en dépenses, aux dépenses engagées non mandatées au 31/12 de l'exercice précédent telles qu'elles ressortent de la comptabilité des engagements et aux recettes certaines n'ayant pas donné lieu à l'émission d'un titre au 31/12 de l'exercice précédent (R. 2311-11 du CGCT).

(3) Total de la section de fonctionnement = RAR + résultat reporté + crédits de fonctionnement votés.

Total de la section d'investissement = RAR + solde d'exécution reporté + crédits d'investissement votés.

Total du budget = Total de la section de fonctionnement + Total de la section d'investissement

<b>II - PRESENTATION GENERALE DU BUDGET</b>	<b>II</b>
<b>SECTION DE FONCTIONNEMENT - CHAPITRES</b>	<b>A2</b>

**DEPENSES DE FONCTIONNEMENT**

Chap.	Libellé	Pour mémoire budget précédent (1)	Restes à réaliser N-1 (2)	Propositions nouvelles	VOTE (3)	TOTAL (=RAR+vote)
011	CHARGES A CARACTERE GENERAL	4 494 652 698	62 713 172	4 080 807 200	4 080 807 200	4 143 520 372
012	CHARGES DE PERSONNEL ET FRAIS ASSIMILES	7 828 800 000		7 646 420 000	7 646 420 000	7 646 420 000
014	ATTENUATIONS DE PRODUITS					
65	AUTRES CHARGES DE GESTION COURANTE	2 384 330 500	4 388 400	1 440 926 500	1 440 926 500	1 445 314 900
656	FRAIS DE FONCTIONNEMENT DES GROUPE D'ELUS					
	<b>Total des dépenses de gestion courante</b>	<b>14 707 783 198</b>	<b>67 101 572</b>	<b>13 168 153 700</b>	<b>13 168 153 700</b>	<b>13 235 255 272</b>
66	CHARGES FINANCIERES	214 550 000		266 800 000	266 800 000	266 800 000
67	CHARGES EXCEPTIONNELLES	263 830 000		236 750 000	236 750 000	236 750 000
68	DOTATIONS AUX AMORTISSEMENTS ET AUX PROVISIONS (4)					
022	DEPENSES IMPREVUES	150 000 000		150 000 000	150 000 000	150 000 000
	<b>Total des dépenses réelles de fonctionnement</b>	<b>15 336 163 198</b>	<b>67 101 572</b>	<b>13 821 703 700</b>	<b>13 821 703 700</b>	<b>13 888 805 272</b>
023	VIREMENT A LA SECTION D'INVESTISSEMENT (5)	2 344 344 054		4 558 446 300	4 558 446 300	4 558 446 300
042	OPERATION D'ORDRE DE TRANSFERTS ENTRE SECTIONS (5)	510 000 000		526 260 000	526 260 000	526 260 000
043	OPERATION ORDRE A L INTERIEUR DE LA S.FONCT (5)					
	<b>Total des dépenses d'ordre de fonctionnement</b>	<b>2 854 344 054</b>		<b>5 084 706 300</b>	<b>5 084 706 300</b>	<b>5 084 706 300</b>
	<b>TOTAL</b>	<b>18 190 507 252</b>	<b>67 101 572</b>	<b>18 906 410 000</b>	<b>18 906 410 000</b>	<b>18 973 511 572</b>

+	<b>D 002 RESULTAT REPORTE OU ANTICIPE (2)</b>	
=	<b>TOTAL DES DEPENSES DE FONCTIONNEMENT CUMULEES</b>	<b>18 973 511 572</b>

**RECETTES DE FONCTIONNEMENT**

Chap.	Libellé	Pour mémoire budget précédent (1)	Restes à réaliser N-1 (2)	Propositions nouvelles	VOTE (3)	TOTAL (=RAR+vote)
013	ATTENUATIONS DE CHARGES	70 000 000		55 500 000	55 500 000	55 500 000
70	PRODUITS DES SERVICES, DU DOMAINE ET VENTES DIVERSES	774 473 000		699 302 000	699 302 000	699 302 000
73	IMPOTS ET TAXES	7 530 000 000		4 999 000 000	4 999 000 000	4 999 000 000
74	DOTATIONS, SUBVENTIONS ET PARTICIPATIONS OU SUBVENTION D'EXPLOITATION	8 350 462 000		6 849 295 000	6 849 295 000	6 849 295 000
75	AUTRES PRODUITS DE GESTION COURANTE	975 075 000		986 908 000	986 908 000	986 908 000
	<b>Total des recettes de gestion courante</b>	<b>17 700 010 000</b>		<b>13 590 005 000</b>	<b>13 590 005 000</b>	<b>13 590 005 000</b>
76	PRODUITS FINANCIERS					
77	PRODUITS EXCEPTIONNELS			5 000 000 000	5 000 000 000	5 000 000 000
78	REPRISES SUR AMORTISSEMENTS ET PROVISIONS (4)					
	<b>Total des recettes réelles de fonctionnement</b>	<b>17 700 010 000</b>		<b>18 590 005 000</b>	<b>18 590 005 000</b>	<b>18 590 005 000</b>
042	OPERATION D'ORDRE DE TRANSFERTS ENTRE SECTIONS (5)	340 497 252		160 405 000	160 405 000	160 405 000
043	OPERATION ORDRE A L INTERIEUR DE LA S.FONCT (5)					
	<b>Total des recettes d'ordre de fonctionnement</b>	<b>340 497 252</b>		<b>160 405 000</b>	<b>160 405 000</b>	<b>160 405 000</b>
	<b>TOTAL</b>	<b>18 040 507 252</b>		<b>18 750 410 000</b>	<b>18 750 410 000</b>	<b>18 750 410 000</b>

+	<b>R 002 RESULTAT REPORTE OU ANTICIPE (2)</b>	<b>223 101 572</b>
=	<b>TOTAL DES RECETTES DE FONCTIONNEMENT CUMULEES</b>	<b>18 973 511 572</b>

**Pour information :**

<b>AUTOFINANCEMENT PREVISIONNEL DEGAGE AU PROFIT DE LA SECTION D'INVESTISSEMENT(6)</b>	<b>4 924 301 300</b>	Il s'agit, pour un budget voté en équilibre, des ressources propres correspondant à l'excédent des recettes réelles de fonctionnement sur les dépenses réelles de fonctionnement. Il sert à financer le remboursement du capital de la dette et les nouveaux investissements de la commune ou de l'établissement.
--	----------------------	---

(1) Cf. Modalités de vote I-B

(2) Inscrire en cas de reprise des résultats de l'exercice précédent (après vote du compte administratif) ou si reprise anticipée des résultats)

(3) Le vote de l'organe délibérant porte uniquement sur les propositions nouvelles

(4) Si la commune ou l'établissement applique le régime des provisions semi-budgétaires.

(5) DF 023 = RI 021 ; DI 040 = RF 042 ; RI 040 = DF 042 ; DI 041 = RI 041 ; DF 043 = RF 043

(6) Solde de l'opération DF 023 + DF 042 - RF 042 ou solde de l'opération RI 021 + RI 040 - DI 040.

<b>II - PRESENTATION GENERALE DU BUDGET</b>	<b>II</b>
<b>SECTION D'INVESTISSEMENT - CHAPITRES</b>	<b>A3</b>

**DEPENSES D'INVESTISSEMENT**

Chap.	Libellé	Pour mémoire budget précédent (1)	Restes à réaliser N-1 (2)	Propositions nouvelles	VOTE (3)	TOTAL (=RAR+vote)
010	STOCKS (5)					
20	IMMOBILISATIONS INCORPORELLES (sauf 204)					
204	SUBVENTIONS D'EQUIPEMENTS VERSEES					
21	IMMOBILISATIONS CORPORELLES					
22	IMMOBILISATIONS RECUES EN AFFECTATION (6)					
23	IMMOBILISATIONS EN COURS					
	Total des opérations d'équipement	7 099 229 895	494 944 700	6 014 771 890	6 015 287 890	6 510 232 590
	<b>Total des dépenses d'équipement</b>	<b>7 099 229 895</b>	<b>494 944 700</b>	<b>6 014 771 890</b>	<b>6 015 287 890</b>	<b>6 510 232 590</b>
10	DOTATIONS, FONDS DIVERS ET RESERVES					
13	SUBVENTIONS D'INVESTISSEMENT RECUES					
18	COMPTE DE LIAISON : AFFECTATIONS (7)					
26	PARTICIPATIONS ET CREANCES RATTACHEES A DES PARTICIPATIONS					
020	DEPENSES IMPREVUES	100 000 000		100 000 000	100 000 000	100 000 000
	<b>Total des dépenses financières</b>	<b>100 000 000</b>		<b>100 000 000</b>	<b>100 000 000</b>	<b>100 000 000</b>
45...	<b>Total des opé.pour compte de tiers(8)</b>					
	<b>Total des dépenses réelles d'investissement</b>	<b>7 199 229 895</b>	<b>494 944 700</b>	<b>6 114 771 890</b>	<b>6 115 287 890</b>	<b>6 610 232 590</b>
040	OPERATION D'ORDRE DE TRANSFERTS ENTRE SECTIONS (4)	340 497 252		160 405 000	160 405 000	160 405 000
041	OPERATIONS PATRIMONIALES (4)			66 400 000	66 400 000	66 400 000
	<b>Total des dépenses d'ordre d'investissement</b>	<b>340 497 252</b>		<b>226 805 000</b>	<b>226 805 000</b>	<b>226 805 000</b>
	<b>TOTAL</b>	<b>7 539 727 147</b>	<b>494 944 700</b>	<b>6 341 576 890</b>	<b>6 342 092 890</b>	<b>6 837 037 590</b>

<b>D 001 SOLDE D'EXECUTION NEGATIF REPORTE OU ANTICIPE (2)</b>	+
--	---

=	
<b>TOTAL DES DEPENSES D'INVESTISSEMENT CUMULEES</b>	<b>6 837 037 590</b>

**RECETTES D'INVESTISSEMENT**

Chap.	Libellé	Pour mémoire budget précédent (1)	Restes à réaliser N-1 (2)	Propositions nouvelles	VOTE (3)	TOTAL (=RAR+vote)
010	STOCKS (5)					
13	SUBVENTIONS D'INVESTISSEMENT RECUES (hors 138)	1 263 197 000	14 030 000	517 252 000	517 252 000	531 282 000
16	EMPRUNTS ET DETTES ASSIMILEES (hors 165)	1 647 911 336				
20	IMMOBILISATIONS INCORPORELLES (sauf 204)					
204	SUBVENTIONS D'EQUIPEMENTS VERSEES					
21	IMMOBILISATIONS CORPORELLES					
22	IMMOBILISATIONS RECUES EN AFFECTATION (6)					
23	IMMOBILISATIONS EN COURS					
	<b>Total des recettes d'équipement</b>	<b>2 911 108 336</b>	<b>14 030 000</b>	<b>517 252 000</b>	<b>517 252 000</b>	<b>531 282 000</b>
10	DOTATIONS, FONDS DIVERS ET RESERVES (hors 1068)					
1068	Excédents de fonctionnement capitalisés (9)	3 203 107 785		2 337 447 566	2 337 447 566	2 337 447 566
138	Autres subventions d'investissement non transférables					
165	Dépôts et cautionnements reçus					
18	COMPTE DE LIAISON : AFFECTATIONS (7)					
26	PARTICIPATIONS ET CREANCES RATTACHEES A DES PARTICIPATIONS					
27	AUTRES IMMOBILISATIONS FINANCIERES					
024	PRODUITS DES CESSIONS	348 155 000				
	<b>Total des recettes financières</b>	<b>3 551 262 785</b>		<b>2 337 447 566</b>	<b>2 337 447 566</b>	<b>2 337 447 566</b>
45...	<b>Total des opé.pour compte de tiers(8)</b>					
	<b>Total des recettes réelles d'investissement</b>	<b>6 462 371 121</b>	<b>14 030 000</b>	<b>2 854 699 566</b>	<b>2 854 699 566</b>	<b>2 868 729 566</b>
021	VIREMENT DE LA SECTION DE FONCTIONNEMENT (4)	2 344 344 054		4 558 446 300	4 558 446 300	4 558 446 300
040	OPERATION D'ORDRE DE TRANSFERTS ENTRE SECTIONS (4)	510 000 000		526 260 000	526 260 000	526 260 000
041	OPERATIONS PATRIMONIALES (4)			66 400 000	66 400 000	66 400 000
	<b>Total des recettes d'ordre d'investissement</b>	<b>2 854 344 054</b>		<b>5 151 106 300</b>	<b>5 151 106 300</b>	<b>5 151 106 300</b>
	<b>TOTAL</b>	<b>9 316 715 175</b>	<b>14 030 000</b>	<b>8 005 805 866</b>	<b>8 005 805 866</b>	<b>8 019 835 866</b>

<b>R 001 SOLDE D'EXECUTION POSITIF REPORTE OU ANTICIPE (2)</b>	+
--	---

=	
<b>TOTAL DES RECETTES D'INVESTISSEMENT CUMULEES</b>	<b>8 358 236 758</b>

**Pour Information :**

Il s'agit, pour un budget voté en équilibre, des ressources propres correspondant à l'excédent des recettes réelles de fonctionnement sur les dépenses réelles de fonctionnement. Il sert à financer le remboursement du capital de la dette et les nouveaux investissements de la commune ou de l'établissement.

<b>AUTOFINANCEMENT PREVISIONNEL DEGAGE PAR LA SECTION DE FONCTIONNEMENT(10)</b>	<b>4 924 301 300</b>
---	----------------------

(1) Cf. Modalités de vote I-B

(2) Inscrire en cas de reprise des résultats de l'exercice précédent (après vote du compte administratif) ou si reprise anticipée des résultats)

(3) Le vote de l'organe délibérant porte uniquement sur les propositions nouvelles

(4) DF 023 = RI 021 ; DI 040 = RF 042 ; RI 040 = DF 042 ; DI 041 = RI 041 ; DF 043 = RF 043

(5) A servir uniquement dans le cadre d'un suivi des stocks selon la méthode de l'inventaire permanent simplifié autorisée pour les seules opérations d'aménagements (lotissement, ZAC...) par ailleurs retracées dans le cadre de budgets annexes

(6) En dépenses, le chapitre 22 retrace les travaux d'investissement réalisés sur les biens reçus en affectation. En recette, il retrace, le cas échéant, l'annulation de tels travaux effectués sur un exercice antérieur.

(7) A servir uniquement lorsque la commune ou l'établissement effectue une dotation initiale en espèces au profit d'un service public non personnalisé qu'elle ou qu'il crée.

(8) Seul le total des opérations pour compte de tiers figure sur cet état (voir le détail Annexe IV A9).

(9) Le compte 1068 n'est pas un chapitre mais un article du chapitre 10.

(10) Solde de l'opération DF 023 + DF 042 – RF 042 ou solde de l'opération RI 021 + RI 040 – DI 040.

<b>II - PRESENTATION GENERALE DU BUDGET</b>	<b>II</b>
<b>BALANCE GENERALE DU BUDGET</b>	<b>B1</b>

**1 - DEPENSES (du présent budget + Restes à réaliser)**

	<b>FONCTIONNEMENT</b>	<b>Opérations réelles (1)</b>	<b>Opérations d'ordre (2)</b>	<b>TOTAL</b>
011	CHARGES A CARACTERE GENERAL	4 143 004 372		4 143 004 372
012	CHARGES DE PERSONNEL ET FRAIS ASSIMILES	7 646 420 000		7 646 420 000
014	ATTENUATIONS DE PRODUITS			
60	ACHATS ET VARIATIONS DES STOCKS (3)			
65	AUTRES CHARGES DE GESTION COURANTE	1 445 314 900		1 445 314 900
656	FRAIS DE FONCTIONNEMENT DES GROUPES D'ELUS (4)			
66	CHARGES FINANCIERES	266 800 000		266 800 000
67	CHARGES EXCEPTIONNELLES	236 750 000		236 750 000
68	DOTATIONS AUX AMORTISSEMENTS ET PROVISIONS		526 260 000	526 260 000
022	DEPENSES IMPREVUES	150 000 000		150 000 000
023	VIREMENT A LA SECTION D'INVESTISSEMENT		4 558 446 300	4 558 446 300
<b>Dépenses de fonctionnement - Total</b>		<b>13 888 289 272</b>	<b>5 084 706 300</b>	<b>18 972 995 572</b>

<b>D 002 RESULTAT REPORTE OU ANTICIPE</b>	<b>+</b>
---	----------

<b>TOTAL DES DEPENSES DE FONCTIONNEMENT CUMULEES</b>	<b>18 972 995 572</b>
--	-----------------------

	<b>INVESTISSEMENT</b>	<b>Opérations réelles (1)</b>	<b>Opérations d'ordre (2)</b>	<b>TOTAL</b>
10	DOTATIONS, FONDS DIVERS ET RESERVES			
13	SUBVENTIONS D'INVESTISSEMENT			
15	PROVISIONS POUR RISQUES ET CHARGES (5)		160 405 000	160 405 000
16	EMPRUNTS ET DETTES ASSIMILEES (sauf 1688 non budgétaire)			
18	COMPTE DE LIAISON : AFFECTATION (BUDGETS ANNEXES - REGIES NON PERSONNALISEES) (8)			
	Total des opérations d'équipement	6 509 716 590		6 509 716 590
20	IMMOBILISATIONS INCORPORELLES (sauf 204)(6)			
204	Subventions d'équipement versées			
21	IMMOBILISATIONS CORPORELLES (6)			
22	IMMOBILISATIONS RECUES EN AFFECTATION (6) (9)			
23	IMMOBILISATIONS EN COURS (6)		66 400 000	66 400 000
26	PARTICIPATION SET CREANCES RATTACHEES A DES PARTICIPATIONS			
27	AUTRES IMMOBILISATIONS FINANCIERES			
28	AMORTISSEMENTS DES IMMOBILISATIONS (reprise)			
29	PROVISIONS POUR DEPRECIATION DES IMMOBILISATIONS (5)			
39	PROVISIONS POUR DEPRECIATION DES STOCKS ET EN-COURS (5)			
45...	Total des opérations pour compte de tiers (7)			
481	Charges à répartir sur plusieurs exercices			
49	PROVISIONS POUR DEPRECIATION DES COMPTES DE TIERS (5)			
59	PROVISIONS POUR DEPRECIATION DES COMPTES FINANCIERS (5)			
3...	Stocks			
020	DEPENSES IMPREVUES	100 000 000		100 000 000
<b>Dépenses d'investissement - Total</b>		<b>6 609 716 590</b>	<b>226 805 000</b>	<b>6 836 521 590</b>

<b>D 001 SOLDE D'EXECUTION NEGATIF REPORTE OU ANTICIPE</b>	<b>+</b>
--	----------

<b>TOTAL DES DEPENSES D'INVESTISSEMENT CUMULEES</b>	<b>6 836 521 590</b>
---	----------------------

(1) Y compris les opérations relatives au rattachement des charges et des produits et les opérations d'ordre semi-budgétaires.

(2) Voir liste des opérations d'ordre.

(3) Permet de retracer des opérations particulières telles que les opérations de stocks liées à la tenue d'un inventaire permanent simplifié.

(4) Communes, communautés d'agglomération et communautés urbaines de plus de 100 000 habitants.

(5) Si la commune ou l'établissement applique le régime des provisions budgétaires.

(6) Hors chapitres <<opérations d'équipement>>

(7) Seul le total des opérations pour compte de tiers figure sur cet état (voir le détail Annexe IV A9).

(8) A servir uniquement lorsque la commune ou l'établissement effectue une dotation initiale en espèces au profit d'un service public non personnalisé qu'elle ou qu'il crée.

(9) En dépenses, le chapitre 22 retrace les travaux d'investissement réalisés sur les biens reçus en affectation. En recette, il retrace, le cas échéant, l'annulation de tels travaux effectués sur un exercice antérieur.

<b>II - PRESENTATION GENERALE DU BUDGET</b>	<b>II</b>
<b>BALANCE GENERALE DU BUDGET</b>	<b>B2</b>

**2 - RECETTES (du présent budget + Restes à réaliser)**

	<b>FONCTIONNEMENT</b>	<b>Opérations réelles (1)</b>	<b>Opérations d'ordre (2)</b>	<b>TOTAL</b>
013	ATTENUATIONS DE CHARGES	55 500 000		55 500 000
60	ACHATS ET VARIATIONS DES STOCKS (3)			
70	PRODUITS DES SERVICES, DU DOMAINES ET VENTES DIVERSES	699 302 000		699 302 000
71	PRODUCTION STOCKEE (OU DESTOCKAGE)			
72	TRAVAUX EN REGIE			
73	IMPOTS ET TAXES	4 999 000 000		4 999 000 000
74	DOTATIONS ET PARTICIPATIONS	6 849 295 000		6 849 295 000
75	AUTRES PRODUITS DE GESTION COURANTE	986 908 000		986 908 000
76	PRODUITS FINANCIERS			
77	PRODUITS EXCEPTIONNELS	5 000 000 000		5 000 000 000
78	REPRISES SUR AMORTISSEMENTS ET PROVISIONS		160 405 000	160 405 000
79	TRANSFERTS DE CHARGES			
<b>Recettes de fonctionnement - Total</b>		<b>18 590 005 000</b>	<b>160 405 000</b>	<b>18 750 410 000</b>

<b>R 002 RESULTAT REPORTE OU ANTICIPE</b>	<b>223 101 572</b>
+	
<b>TOTAL DES RECETTES DE FONCTIONNEMENT CUMULEES</b>	<b>18 973 511 572</b>

	<b>INVESTISSEMENT</b>	<b>Opérations réelles (1)</b>	<b>Opérations d'ordre (2)</b>	<b>TOTAL</b>
13	SUBVENTIONS D'INVESTISSEMENT	531 282 000		531 282 000
15	PROVISIONS POUR RISQUES ET CHARGES (4)			
16	EMPRUNTS ET DETTES ASSIMILEES (sauf 1688 non budgétaire)			
18	COMPTE DE LIAISON : AFFECTATION (BUDGETS ANNEXES - REGIES NON PERSONNALISEES) (6)			
20	IMMOBILISATIONS INCORPORELLES (sauf 204)		66 400 000	66 400 000
204	Subventions d'équipement versées			
21	IMMOBILISATIONS CORPORELLES			
22	IMMOBILISATIONS RECUES EN AFFECTATION (7)			
23	IMMOBILISATIONS EN COURS			
26	PARTICIPATION SET CREANCES RATTACHEES A DES PARTICIPATIONS			
27	AUTRES IMMOBILISATIONS FINANCIERES			
28	AMORTISSEMENTS DES IMMOBILISATIONS		476 260 000	476 260 000
29	PROVISIONS POUR DEPRECIATION DES IMMOBILISATIONS (4)			
39	PROVISIONS POUR DEPRECIATION DES STOCKS ET EN-COURS (4)			
45...	Opérations pour compte de tiers (5)			
481	Charges à répartir sur plusieurs exercices			
49	PROVISIONS POUR DEPRECIATION DES COMPTES DE TIERS (4)		50 000 000	50 000 000
59	PROVISIONS POUR DEPRECIATION DES COMPTES FINANCIERS (4)			
3...	Stocks			
021	VIREMENT DE LA SECTION DE FONCTIONNEMENT		4 558 446 300	4 558 446 300
024	PRODUITS DES CESSIONS			
<b>Recettes d'investissement - Total</b>		<b>531 282 000</b>	<b>5 151 106 300</b>	<b>5 682 388 300</b>

<b>R 001 SOLDE D'EXECUTION POSITIF REPORTE OU ANTICIPE</b>	<b>338 400 892</b>
+	
<b>AFFECTATION AU COMPTE 1068</b>	<b>2 337 447 566</b>
+	
<b>TOTAL DES RECETTES D'INVESTISSEMENT CUMULEES</b>	<b>8 358 236 758</b>

(1) Y compris les opérations relatives au rattachement des charges et des produits et les opérations d'ordre semi-budgétaires.

(2) Voir liste des opérations d'ordre.

(3) Permet de retracer des opérations particulières telles que les opérations de stocks liées à la tenue d'un inventaire permanent simplifié.

(4) Si la commune ou l'établissement applique le régime des provisions budgétaires.

(5) Seul le total des opérations pour compte de tiers figure sur cet état (voir le détail Annexe IV A9).

(6) A servir uniquement lorsque la commune ou l'établissement effectue une dotation initiale en espèces au profit d'un service public non personnalisé qu'elle ou qu'il crée.

(7) En dépenses, le chapitre 22 retrace les travaux d'investissement réalisés sur les biens reçus en affectation. En recette, il retrace, le cas échéant, l'annulation de tels travaux effectués sur un exercice antérieur.

<b>III - VOTE DU BUDGET</b>	<b>III</b>
<b>SECTION DE FONCTIONNEMENT - DETAIL DES DEPENSES</b>	<b>A1</b>

Chap./ art(1)	Libellé (1)	Pour mémoire Budget précédent (2)	Propositions nouvelles (3)	Vote (4)
<b>011</b>	<b>CHARGES A CARACTERE GENERAL</b>	<b>4 494 652 698</b>	<b>4 080 291 200</b>	<b>4 080 291 200</b>
6042	Achats de prestations de services (autres que terrains à aménager)	8 000 000		
60611	Eau et assainissement	124 550 000	124 650 000	124 650 000
60612	Energie et électricité	349 435 000	363 785 000	363 785 000
60618	Autres fournitures non stockables	30 000	20 000	20 000
60621	Combustibles	291 000	241 000	241 000
60622	Carburants	50 545 000	46 000 000	46 000 000
60623	Alimentation	38 120 840	31 812 190	31 812 190
60624	Produits de traitement	450 000	450 000	450 000
60628	Autres fournitures non stockées	64 826 078	52 060 000	52 060 000
60631	Fournitures d'entretien	47 640 000	25 390 000	25 390 000
60632	Fournitures de petit équipement	49 537 683	47 463 600	47 463 600
60633	Fournitures de voirie	8 500 000	5 500 000	5 500 000
60636	Vêtements de travail	23 969 420	18 711 400	18 711 400
6064	Fournitures administratives	7 720 000	30 670 000	30 670 000
6065	Livres, disques, cassettes (bibliothèque & médiathèque)	7 000 000	1 000 000	1 000 000
6067	Fournitures scolaires	38 255 000	4 877 000	4 877 000
6068	Autres matières et fournitures	12 794 000	15 683 000	15 683 000
6078	Autres marchandises	1 500 000	750 000	750 000
611	Contrats de prestations de services	931 188 000	695 504 000	695 504 000
6132	Locations immobilières	41 428 250	41 780 000	41 780 000
6135	Locations mobilières	18 768 000	9 136 000	9 136 000
614	Charges locatives et de copropriété	66 000 000	64 500 000	64 500 000
61521	Entretien et réparations Terrains	345 339 000	284 290 000	284 290 000
61522	Entretien et réparations Bâtiments	213 210 000	167 405 000	167 405 000
61523	Entretien et réparations Voies et réseaux	121 500 000	162 500 000	162 500 000
61551	Entretien et réparations Matériel roulant	23 900 000	15 775 600	15 775 600
61558	Entretien et réparations Autres biens mobiliers	98 766 000	98 343 000	98 343 000
6156	Maintenance	197 397 000	197 794 000	197 794 000
6161	PRIMES D'ASSURANCES MULTIRISQUES	81 794 744	184 662 100	184 662 100
617	Etudes et recherches	28 163 843	38 648 300	38 648 300
6182	Documentation générale et technique	8 960 000	9 115 000	9 115 000
6184	Versements à des organismes de formation	41 000 000	25 000 000	25 000 000
6188	Autres frais divers	411 619 000	345 030 450	345 030 450
6226	Honoraires	5 350 000	2 650 000	2 650 000
6227	Frais d'actes et de contentieux	10 000 000	156 800 000	156 800 000
6228	Divers	125 240 000	144 300 000	144 300 000
6231	Annonces et insertions	38 177 272	13 762 000	13 762 000
6232	Fêtes et cérémonies	168 173 815	129 516 960	129 516 960
6236	Catalogues et imprimés	6 800 353	7 330 000	7 330 000
6237	Publications	3 860 000		
6238	Divers	1 925 000	1 117 200	1 117 200
6241	Transports de biens	650 000	660 000	660 000
6244	Transports administratifs	9 050 000	8 500 000	8 500 000
6248	Divers	17 840 000	9 860 000	9 860 000
6255	Frais de déménagement	1 500 000	1 500 000	1 500 000
6256	Missions	575 000	1 200 000	1 200 000
6257	Réceptions	820 000	1 020 000	1 020 000
6261	Frais d'affranchissement	23 990 000	23 200 000	23 200 000
6262	Frais de télécommunications	78 480 400	78 001 400	78 001 400
627	Services bancaires et assimilés	8 075 000	1 500 000	1 500 000
6281	Concours divers (cotisations)	16 710 000	14 799 000	14 799 000
6282	Frais de gardiennage (églises, forêt, bois communaux)	91 650 000	95 150 000	95 150 000
6283	Frais de nettoyage des locaux	203 345 000	150 870 000	150 870 000
62874	Remboursement de frais à la caisse des écoles	15 000 000	8 000 000	8 000 000
62878	Remboursement de frais à d'autres organismes	203 500 000	120 000 000	120 000 000
6288	Autres services extérieurs	750 000	890 000	890 000
6358	Autres droits	993 000	993 000	993 000
637	Autres Impôts taxes & versements assimilés (autres organismes)		125 000	125 000
<b>012</b>	<b>CHARGES DE PERSONNEL ET FRAIS ASSIMILES</b>	<b>7 828 800 000</b>	<b>7 646 420 000</b>	<b>7 646 420 000</b>
64111	Rémunération principale personnel titulaire	2 964 857 000	2 882 200 000	2 882 200 000
64112	Nbi, supplément familial de traitement et indemnité de résidence	139 850 000	146 950 000	146 950 000
64118	Autres indemnités personnel titulaire	621 300 000	626 400 000	626 400 000
64131	Rémunération personnel non titulaire	1 715 000 000	1 623 705 000	1 623 705 000
64138	Autres Indemnités personnel non titulaire	255 100 000	235 570 000	235 570 000
64511	Cotisations CAFAT	663 550 000	630 105 000	630 105 000
64512	Cotisations mutuelles	75 650 000	77 470 000	77 470 000
6453	Cotisations aux caisses de retraite	1 182 150 000	1 252 150 000	1 252 150 000
6472	Prestations familiales directes	73 335 000	74 300 000	74 300 000
6475	Médecine du travail, pharmacie	8 400 000	10 020 000	10 020 000
6478	Autres charges sociales diverses	120 000 000	81 000 000	81 000 000
6488	Autres charges	9 608 000	6 550 000	6 550 000
<b>014</b>	<b>ATTENUATIONS DE PRODUITS</b>			
<b>65</b>	<b>AUTRES CHARGES DE GESTION COURANTE</b>	<b>2 384 330 500</b>	<b>1 440 926 500</b>	<b>1 440 926 500</b>

<b>III - VOTE DU BUDGET</b>	<b>III</b>
<b>SECTION DE FONCTIONNEMENT - DETAIL DES DEPENSES</b>	<b>A1</b>

Chap./ art(1)	Libellé (1)	Pour mémoire Budget précédent (2)	Propositions nouvelles (3)	Vote (4)
651	Redevances pour concessions brevets licences procédés droits, valeurs similaires	52 374 000	30 109 000	30 109 000
6531	Indemnités des maires, adjoints et conseillers	78 100 000	78 100 000	78 100 000
6532	Frais de missions maires, adjoints et conseillers	3 500 000	3 500 000	3 500 000
6533	Cotisations de retraite	3 605 000	3 605 000	3 605 000
6535	Formations	4 460 000	6 395 000	6 395 000
65372	cotisations au fonds de financement de l'allocation de fin de mandat	252 500	252 500	252 500
6541	Créances admises en non-valeur	50 000 000	25 000 000	25 000 000
6554	Contributions aux organismes de regroupement	738 070 000	286 900 000	286 900 000
6558	Autres contributions obligatoires	3 000 000	3 000 000	3 000 000
65732	Subventions de fonctionnement à la Nouvelle-Calédonie	11 500 000		
65733	Subventions de fonctionnement aux Provinces	59 250 000	50 000 000	50 000 000
657358	Autres groupements de collectivités	15 000 000		
657361	Subventions de fonctionnement Caisse des écoles	603 000 000	394 700 000	394 700 000
657362	Subventions de fonctionnement CCAS	437 192 000	343 800 000	343 800 000
65737	Subventions de fonctionnement aux autres établissements publics	20 600 000	8 200 000	8 200 000
6574	Subventions de fonctionnement aux associations & autres personnes de droit privé	304 427 000	207 365 000	207 365 000
<b>656</b>	<b>FRAIS DE FONCTIONNEMENT DES GROUPES D'ELUS</b>			
<b>TOTAL = DEPENSES DE GESTION DES SERVICES (a)=(011+012+014+65+656)</b>		<b>14 707 783 198</b>	<b>13 168 153 700</b>	<b>13 168 153 700</b>



<b>III - VOTE DU BUDGET</b>	<b>III</b>
<b>SECTION DE FONCTIONNEMENT - DETAIL DES DEPENSES</b>	<b>A1</b>

Chap./ art(1)	Libellé (1)	Pour mémoire Budget précédent (2)	Propositions nouvelles (3)	Vote (4)
<b>66</b>	<b>CHARGES FINANCIERES(b)</b>	<b>214 550 000</b>	<b>266 800 000</b>	<b>266 800 000</b>
66111	Intérêts réglés à l'échéance	200 091 962	266 800 000	266 800 000
66112	Intérêts-rattachement des ICNE	7 108 038		
6615	Intérêts des comptes courants et de dépôts créditeurs	7 350 000		
<b>67</b>	<b>CHARGES EXCEPTIONNELLES(c)</b>	<b>263 830 000</b>	<b>236 750 000</b>	<b>236 750 000</b>
6711	Charges exceptionnelles pour intérêts moratoires et pénalités sur marchés	100 000	1 000 000	1 000 000
6714	Charges exceptionnelles sur bourses et prix	1 230 000	750 000	750 000
6718	Autres charges except sur opérations de gestion	146 000 000	58 000 000	58 000 000
673	Titres annulés sur exercices antérieurs	20 000 000	20 000 000	20 000 000
67441	Subventions exceptionnelles aux budgets annexes	95 500 000	156 000 000	156 000 000
678	Autres charges exceptionnelles	1 000 000	1 000 000	1 000 000
<b>68</b>	<b>DOTATIONS AUX AMORTISSEMENTS ET AUX PROVISIONS(d)(6)</b>			
<b>022</b>	<b>DEPENSES IMPREVUES(e)</b>	<b>150 000 000</b>	<b>150 000 000</b>	<b>150 000 000</b>
<b>TOTAL DES DEPENSES REELLES = a+b+c+d+e</b>		<b>15 336 163 198</b>	<b>13 821 703 700</b>	<b>13 821 703 700</b>

<b>023</b>	<b>VIREMENT A LA SECTION D'INVESTISSEMENT</b>	<b>2 344 344 054</b>	<b>4 558 446 300</b>	<b>4 558 446 300</b>
<b>042</b>	<b>OPERATION D'ORDRE DE TRANSFERTS ENTRE SECTIONS(7)(8)(9)</b>	<b>510 000 000</b>	<b>526 260 000</b>	<b>526 260 000</b>
6811	Dotations aux amortissements des immobilisations incorporelles et corporelles	510 000 000	476 260 000	476 260 000
6817	Dotations aux provisions pour dépréciation des actifs circulants		50 000 000	50 000 000
<b>TOTAL DES PRELEVEMENTS AU PROFIT DE LA SECTION D'INVESTISSEMENT</b>		<b>2 854 344 054</b>	<b>5 084 706 300</b>	<b>5 084 706 300</b>
<b>043</b>	<b>OPERATION ORDRE A L INTERIEUR DE LA S.FONCT(10)</b>			
<b>TOTAL DES DEPENSES D'ORDRE</b>		<b>2 854 344 054</b>	<b>5 084 706 300</b>	<b>5 084 706 300</b>
<b>TOTAL DES DEPENSES DE FONCTIONNEMENT DE L'EXERCICE (= Total des opérations réelles et d'ordre)</b>		<b>18 190 507 252</b>	<b>18 906 410 000</b>	<b>18 906 410 000</b>

<b>RESTES A REALISER N-1 (11)</b>	<b>67 101 572</b>
+	
<b>D 002 RESULTAT REPORTE OU ANTICIPE (11)</b>	
+	
=	
<b>TOTAL DES DEPENSES DE FONCTIONNEMENT CUMULEES</b>	<b>18 973 511 572</b>

**Détail du calcul des ICNE au compte 66112 (5)**

Montant des ICNE de l'exercice	
Montant des ICNE de l'exercice N-1	
= Différence ICNE N - ICNE N-1	

(1) Détailler les chapitres budgétaires par article conformément au plan de comptes appliqué par la commune ou l'établissement.

(2) Cf. Modalités de vote I-B.

(3) Hors restes à réaliser.

(4) Le vote de l'organe délibérant porte uniquement sur les propositions nouvelles.

(5) Si le mandatement des ICNE de l'exercice est inférieur au montant de l'exercice N-1, le montant du compte 66112 sera négatif.

(6) Si la commune ou l'établissement applique le régime des provisions semi-budgétaires.

(7) Cf. définitions du chapitre des opérations d'ordre, DF 042 = RI 040.

(8) Aucune prévision budgétaire ne doit figurer aux articles 675 et 676 (cf. chapitre 024 <<produit des cessions d'immobilisation>>).

(9) Le compte 6815 peut figurer dans le détail du chapitre 042 si la commune ou l'établissement applique le régime des provisions budgétaires.

(10) Chapitre destiné à retracer les opérations particulières telles que les opérations de stocks ou liées à la tenue d'un inventaire permanent simplifié.

(11) Inscire en cas de reprise des résultats de l'exercice précédent (après vote du compte administratif ou si reprise anticipée des résultats).

<b>III - VOTE DU BUDGET</b>	<b>III</b>
<b>SECTION DE FONCTIONNEMENT - DETAIL DES RECETTES</b>	<b>A2</b>

Chap./ art(1)	Libellé (1)	Pour mémoire Budget précédent (2)	Propositions nouvelles (3)	Vote (4)
<b>013</b>	<b>ATTENUATIONS DE CHARGES</b>	<b>70 000 000</b>	<b>55 500 000</b>	<b>55 500 000</b>
6419	Remboursements sur rémunérations du personnel	10 000 000	15 000 000	15 000 000
6479	Remboursements sur autres charges sociales	60 000 000	40 500 000	40 500 000
<b>70</b>	<b>PRODUITS DES SERVICES, DU DOMAINE ET VENTES DIVERSES</b>	<b>774 473 000</b>	<b>699 302 000</b>	<b>699 302 000</b>
70311	Concession dans les cimetières (produit net)	21 000 000	25 000 000	25 000 000
70321	Droits de stationnement et de location sur la voie publique	620 000	519 000	519 000
70323	Redevance d'occupation du domaine public communal	146 470 000	135 900 000	135 900 000
70383	Redevances de stationnement	74 780 000	74 780 000	74 780 000
7062	Redevances et droits des services à caractère culturel	2 150 000	2 150 000	2 150 000
70631	Redevances et droits des services à caractère sportif	63 000 000	63 000 000	63 000 000
70688	Autres prestations de services	2 000 000	2 000 000	2 000 000
7078	Autres marchandises	9 450 000	9 450 000	9 450 000
70841	Mise a disposition du personnel aux budgets annexes, ccas et caisse des écoles	313 000 000	246 500 000	246 500 000
70872	Remboursement de frais par les budgets annexes et les régies municipales	85 000 000	90 000 000	90 000 000
70874	Remboursement de frais par la caisse des écoles	57 000 000	50 000 000	50 000 000
7088	Autres produits d'activités annexes (abonnements et ventes d'ouvrages...)	3 000	3 000	3 000
<b>73</b>	<b>IMPOTS ET TAXES</b>	<b>7 530 000 000</b>	<b>4 999 000 000</b>	<b>4 999 000 000</b>
732	Centimes additionnels sur impositions territoriales	5 737 000 000	3 434 000 000	3 434 000 000
7351	Taxe sur l'électricité	1 068 000 000	1 000 000 000	1 000 000 000
7364	Prélèvement sur les produits des jeux dans les casinos	462 000 000	410 000 000	410 000 000
7374	Produit des amendes de police	155 000 000	100 000 000	100 000 000
7375	Produit des taxes de circulation	108 000 000	55 000 000	55 000 000
<b>74</b>	<b>DOTATIONS, SUBVENTIONS ET PARTICIPATIONS OU SUBVENTION D'EXPLOITATION</b>	<b>8 350 462 000</b>	<b>6 849 295 000</b>	<b>6 849 295 000</b>
7411	Dotations forfaitaire	2 011 000 000	2 010 700 000	2 010 700 000
7412	Dotations d'aménagement	1 270 000 000	1 325 700 000	1 325 700 000
7431	FIP fonctionnement Dotation de l'exercice	4 841 160 000	3 408 500 000	3 408 500 000
745	Dotations spéciales au titre des instituteurs	10 050 000	10 050 000	10 050 000
74718	Autres participations Etat	95 332 000	46 345 000	46 345 000
74721	Subventions et participations Nouvelle-Calédonie Dotation exceptionnelle	20 000 000	20 000 000	20 000 000
7473	Subventions et participations Provinces	85 000 000	20 000 000	20 000 000
7478	Subventions et participations Autres organismes	5 970 000		
7488	Autres attributions et participations	11 950 000	8 000 000	8 000 000
<b>75</b>	<b>AUTRES PRODUITS DE GESTION COURANTE</b>	<b>975 075 000</b>	<b>986 908 000</b>	<b>986 908 000</b>
752	Revenus des immeubles	194 675 000	186 608 000	186 608 000
7521	LOCATIONS COMMERCIALES	80 400 000	96 800 000	96 800 000
757	Redevances versées par les fermiers et concessionnaires	680 000 000	681 500 000	681 500 000
758	Produits divers de gestion courante	20 000 000	22 000 000	22 000 000
<b>TOTAL = RECETTES DE GESTION DES SERVICES (a)=(70+73+74+75+013)</b>		<b>17 700 010 000</b>	<b>13 590 005 000</b>	<b>13 590 005 000</b>

<b>III - VOTE DU BUDGET</b>	<b>III</b>
<b>SECTION DE FONCTIONNEMENT - DETAIL DES RECETTES</b>	<b>A2</b>

Chap./ art(1)	Libellé (1)	Pour mémoire Budget précédent (2)	Propositions nouvelles (3)	Vote (4)
76	PRODUITS FINANCIERS(b)			
77	PRODUITS EXCEPTIONNELS(c)		5 000 000 000	5 000 000 000
7718	Autres produits exceptionnels sur opérations de gestion		5 000 000 000	5 000 000 000
78	REPRISES SUR AMORTISSEMENTS ET PROVISIONS(d)(5)			
<b>TOTAL DES RECETTES REELLES = a+b+c+d</b>		<b>17 700 010 000</b>	<b>18 590 005 000</b>	<b>18 590 005 000</b>

042	<b>OPERATION D'ORDRE DE TRANSFERTS ENTRE SECTIONS(6)(7)(8)</b>	<b>340 497 252</b>	<b>160 405 000</b>	<b>160 405 000</b>
7811	Reprises sur amortissements des immobilisations incorporelles et corporelles	940 000		
7815	Reprises sur provisions pour risques et charges de fonctionnement courant	289 778 927	160 405 000	160 405 000
7817	Reprises sur provisions pour dépréciation des actifs circulants	49 778 325		
043	<b>OPERATION ORDRE A L INTERIEUR DE LA S.FONCT(9)</b>			
<b>TOTAL DES RECETTES D'ORDRE</b>		<b>340 497 252</b>	<b>160 405 000</b>	<b>160 405 000</b>

<b>TOTAL DES RECETTES DE FONCTIONNEMENT DE L'EXERCICE (= Total des opérations réelles et d'ordre)</b>		<b>18 040 507 252</b>	<b>18 750 410 000</b>	<b>18 750 410 000</b>
---	--	-----------------------	-----------------------	-----------------------

<b>RESTES A REALISER N-1 (10)</b>		+	
<b>R 002 RESULTAT REPORTE OU ANTICIPE (10)</b>		+	<b>223 101 572</b>
<b>TOTAL DES RECETTES DE FONCTIONNEMENT CUMULEES</b>		=	<b>18 973 511 572</b>

**Détail du calcul des ICNE au compte 7622**

Montant des ICNE de l'exercice	
Montant des ICNE de l'exercice N-1	
= Différence ICNE N - ICNE N-1	

(1) Détailler les chapitres budgétaires par article conformément au plan de comptes appliqué par la commune ou l'établissement.

(2) Cf. Modalités de vote I-B.

(3) Hors restes à réaliser.

(4) Le vote de l'assemblée porte uniquement sur les propositions nouvelles.

(5) Si la commune ou l'établissement applique le régime des provisions semi-budgétaires.

(6) Cf. définitions du chapitre des opérations d'ordre, RF 042 = DI 040.

(7) Aucune prévision budgétaire ne doit figurer aux articles 775 et 776 (cf. chapitre 024 <<produit des cessions d'immobilisation>>).

(8) Le compte 7815 peut figurer dans le détail du chapitre 042 si la commune ou l'établissement applique le régime des provisions budgétaires.

(9) Chapitre destiné à retracer les opérations particulières telles que les opérations de stocks ou liées à la tenue d'un inventaire permanent simplifié.

(10) Inscrire en cas de reprise des résultats de l'exercice précédent (après vote du compte administratif ou si reprise anticipée des résultats).

<b>III - VOTE DU BUDGET</b>	<b>III</b>
<b>SECTION D'INVESTISSEMENT - DETAIL DES DEPENSES</b>	<b>B1</b>

Chap./ art(1)	Libellé (1)	Pour mémoire Budget précédent (2)	Propositions nouvelles (3)	Vote (4)
<b>010</b>	<b>STOCKS</b>			
<b>22</b>	<b>IMMOBILISATIONS RECUES EN AFFECTATION (hors opérations)</b>			
	<b>Opérations d'équipement n°...(5)</b>	<b>7 099 229 895</b>	<b>6 014 771 890</b>	<b>6 014 771 890</b>
0101	EMPRUNT ET DETTES ASSIMILES	941 000 000	1 566 867 000	1 566 867 000
0204	ACQUISITIONS DIVERSES	73 390 510	29 253 000	29 253 000
0501	TRAVAUX SUR BATIMENTS ET TERRAINS COMMUNAUX	115 120 000	36 067 290	36 067 290
0502	AMENAGEMENT CIMETIERES ET CENTRES FUNERAIRES		216 600	216 600
0505	REHABILITATION DE L'IMMEUBLE FRANCE AUSTRALE	98 911 494	7 500 000	7 500 000
0506	REALISATION DU BATIMENT DES ARCHIVES MUNICIPALES	284 000 000	170 767 100	170 767 100
0601	MATERIELS DE TRANSPORTS ET ENGINs	139 237 950	21 950 000	21 950 000
0701	INFORMATISATION DES SERVICES	186 552 000	150 598 800	150 598 800
0703	SECURITE INFORMATIQUE	7 600 000		
1101	EQUIPEMENTS DE SECURITE ET SALUBRITE PUBLIQUE	120 856 288	36 979 200	36 979 200
1104	VIDEO SURVEILLANCE	41 350 000		
1105	STRATEGIE REQUINS	174 246 008	5 915 000	5 915 000
2101	EQUIPEMENTS SCOLAIRES	335 470 000	163 884 100	163 884 100
3101	EQUIPEMENTS CULTURELS ET PATRIMONIAUX	186 904 365	138 127 700	138 127 700
3104	TRAVAUX RESTAURATION AQUARIUM DES LAGONS			
4101	EQUIPEMENTS SPORTIFS	170 079 583	57 219 100	57 219 100
4107	REHABILITATION HALLE SPORTIVE DE LA JEUNE SCENE		50 000 000	50 000 000
5101	EQUIPEMENTS DE PROXIMITE	114 000 000		
5110	ACTIONS DE PROXIMITE DES CONSEILS DE SECTEUR	80 000 000	60 000 000	60 000 000
5116	POLE JEUNESSE		130 000 000	130 000 000
6101	EQUIPEMENTS EN EAU ET EN ASSAINISSEMENT	304 450 000	208 300 000	208 300 000
6201	PROPRETE URBAINE	10 200 000	8 200 000	8 200 000
7101	AMENAGEMENTS DE VOIRIES	566 501 000	124 860 000	124 860 000
7119	REFECTION DE CHAUSSEES	1 123 250 000	26 500 000	26 500 000
7121	AMENAGEMENT DE LA ROUTE DU PORT DESPOINTES	198 500 000	242 538 200	242 538 200
7123	AMENAGEMENT VRD QUARTIER ANSE VATA	310 000 000	30 000 000	30 000 000
7202	MODERNISATION DES TROTTOIRS	225 000 000	100 000 000	100 000 000
7203	AMENAGEMENT DE PISTES CYCLABLES	290 000 000	270 000 000	270 000 000
7301	ECLAIRAGE PUBLIC	307 100 000	46 607 500	46 607 500
8101	AMENAGEMENTS URBAINS	36 000 000	129 500 000	129 500 000
8102	AMENAGEMENTS QUAI FERRY			
8104	AMENAGEMENT NDU	16 914 600		
8301	ESPACES PUBLICS	196 373 790	80 785 300	80 785 300
8318	AMENAGEMENT DU LITTORAL	446 222 307	11 500 000	11 500 000
9201	RECONSTRUCTION		2 110 636 000	2 110 636 000
<b>Total des dépenses d'équipement</b>		<b>7 099 229 895</b>	<b>6 014 771 890</b>	<b>6 014 771 890</b>
<b>10</b>	<b>DOTATIONS, FONDS DIVERS ET RESERVES</b>			
<b>13</b>	<b>SUBVENTIONS D'INVESTISSEMENT RECUES</b>			
<b>18</b>	<b>COMPTE DE LIAISON : AFFECTATIONS</b>			
<b>26</b>	<b>PARTICIPATIONS ET CREANCES RATTACHEES A DES PARTICIPATIONS</b>			
<b>020</b>	<b>DEPENSES IMPREVUES</b>	<b>100 000 000</b>	<b>100 000 000</b>	<b>100 000 000</b>
<b>Total des dépenses financières</b>		<b>100 000 000</b>	<b>100 000 000</b>	<b>100 000 000</b>
	Opé. pour compte de tiers n°...(6)			
<b>Total des dépenses d'opérations pour compte de tiers</b>				
<b>TOTAL DES DEPENSES REELLES</b>		<b>7 199 229 895</b>	<b>6 114 771 890</b>	<b>6 114 771 890</b>

<b>III - VOTE DU BUDGET</b>	<b>III</b>
<b>SECTION D'INVESTISSEMENT - DETAIL DES DEPENSES</b>	<b>B1</b>

Chap./ art(1)	Libellé (1)	Pour mémoire Budget précédent (2)	Propositions nouvelles (3)	Vote (4)
<b>040</b>	<b>OPERATION D'ORDRE DE TRANSFERTS ENTRE SECTIONS (7)</b>	<b>340 497 252</b>	<b>160 405 000</b>	<b>160 405 000</b>
	<b>Reprises sur autofinancement antérieur (8)</b>	<b>340 497 252</b>	<b>160 405 000</b>	<b>160 405 000</b>
15112	Provisions pour litiges budgétaires(8)		148 405 000	148 405 000
1582	Autres provisions pour charges budgétaires(8)	289 778 927	12 000 000	12 000 000
28135	Installations générales, agencements et aménagements des constructions	940 000		
4912	Provisions pour dépréciation des comptes de redevables budgétaires(8)	49 778 325		
	<b>Charges transférées (9)</b>			
<b>041</b>	<b>OPERATIONS PATRIMONIALES (10)</b>		<b>66 400 000</b>	<b>66 400 000</b>
2312	Immobilisations en cours Terrains		5 900 000	5 900 000
2313	Immobilisations en cours Constructions		14 500 000	14 500 000
2314	Immobilisations en cours Constructions sur sol d'autrui		16 200 000	16 200 000
2315	Immobilisations en cours Installations matériel et outillage techniques		29 800 000	29 800 000
<b>TOTAL DEPENSES D'ORDRE</b>		<b>340 497 252</b>	<b>226 805 000</b>	<b>226 805 000</b>
<b>TOTAL DES DEPENSES D'INVESTISSEMENT DE L'EXERCICE (= Total des dépenses réelles et d'ordre)</b>		<b>7 539 727 147</b>	<b>6 341 576 890</b>	<b>6 341 576 890</b>

+	<b>RESTES A REALISER N-1 (11)</b>	<b>494 944 700</b>
---	-----------------------------------	--------------------

+	<b>D 001 SOLDE D'EXECUTION NEGATIF REPORTE OU ANTICIPE (11)</b>	
---	---	--

=	<b>TOTAL DES DEPENSES D'INVESTISSEMENT CUMULEES</b>	<b>6 836 521 590</b>
---	---	----------------------

(1) Détailler les chapitres budgétaires par article conformément au plan de comptes appliqué par la commune ou l'établissement.

(2) Cf. Modalités de vote, I-B.

(3) Hors restes à réaliser.

(4) Le vote de l'organe délibérant porte uniquement sur les propositions nouvelles.

(5) Voir état III B 3 pour le détail des opérations d'équipement.

(6) Voir annexe IV A 9 pour le détail des opérations pour compte de tiers.

(7) Cf. définitions du chapitre des opérations d'ordre, DI 040 = RF 042.

(8) Les comptes 15, 29, 39, 49 et 59 peuvent figurer dans le détail du chapitre 040 si la commune ou l'établissement applique le régime des provisions budgétaires.

(9) Aucune prévision budgétaire ne doit figurer à l'article 192 (cf. chapitre 024 << produit des cessions d'immobilisation >>).

(10) Cf. définitions du chapitre des opérations d'ordre, DI 041 = RI 041.

(11) Inscrire en cas de reprise des résultats de l'exercice précédent (après vote du compte administratif ou si reprise anticipée des résultats).

<b>III - VOTE DU BUDGET</b>	<b>III</b>
<b>SECTION D'INVESTISSEMENT - DETAIL DES RECETTES</b>	<b>B2</b>

Chap./ art(1)	Libellé (1)	Pour mémoire Budget précédent (2)	Propositions nouvelles (3)	Vote (4)
<b>010</b>	<b>STOCKS</b>			
<b>13</b>	<b>SUBVENTIONS D'INVESTISSEMENT RECUES (hors 138)</b>	<b>1 263 197 000</b>	<b>517 252 000</b>	<b>517 252 000</b>
1313	Subventions d'équipement transférables Provinces	128 000 000	75 000 000	75 000 000
1321	Subventions d'équipement non transférables Etat & Etablissements nationaux	502 505 000	261 252 000	261 252 000
1323	Subventions d'équipement non transférables Provinces	434 105 000		
1326	Subventions d'équipement non transférables Autres Etablissements publics locaux	32 837 000	10 000 000	10 000 000
1328	Autres subventions d'équipement non transférables	150 000 000	171 000 000	171 000 000
1342	Fonds affectés a l'équipement non transférables FIP équipement	15 750 000		
<b>16</b>	<b>EMPRUNTS ET DETTES ASSIMILEES (hors 165)</b>	<b>1 647 911 336</b>		
1641	Emprunts en euros	1 647 911 336		
<b>20</b>	<b>IMMOBILISATIONS INCORPORELLES (sauf 204)</b>			
<b>204</b>	<b>SUBVENTIONS D'EQUIPEMENTS VERSEES</b>			
<b>21</b>	<b>IMMOBILISATIONS CORPORELLES</b>			
<b>22</b>	<b>IMMOBILISATIONS RECUES EN AFFECTATION</b>			
<b>23</b>	<b>IMMOBILISATIONS EN COURS</b>			
	<b>Total des recettes d'équipement</b>	<b>2 911 108 336</b>	<b>517 252 000</b>	<b>517 252 000</b>
<b>10</b>	<b>DOTATIONS, FONDS DIVERS ET RESERVES</b>	<b>3 203 107 785</b>	<b>2 337 447 566</b>	<b>2 337 447 566</b>
1068	Excédents de fonctionnement capitalisés	3 203 107 785	2 337 447 566	2 337 447 566
<b>138</b>	<b>AUTRES SUBVENTIONS D'INVESTISSEMENT NON TRANSFERABLES</b>			
<b>165</b>	<b>DEPOTS ET CAUTIONNEMENTS RECUS</b>			
<b>18</b>	<b>COMPTE DE LIAISON : AFFECTATIONS</b>			
<b>26</b>	<b>PARTICIPATIONS ET CREANCES RATTACHEES A DES PARTICIPATIONS</b>			
<b>27</b>	<b>AUTRES IMMOBILISATIONS FINANCIERES</b>			
<b>024</b>	<b>PRODUITS DES CESSIONS</b>	<b>348 155 000</b>		
	<b>Total des recettes financières</b>	<b>3 551 262 785</b>	<b>2 337 447 566</b>	<b>2 337 447 566</b>
	Opé. pour compte de tiers n°...(5)			
	<b>Total des recettes d'opérations pour compte de tiers</b>			
	<b>TOTAL DES RECETTES REELLES</b>	<b>6 462 371 121</b>	<b>2 854 699 566</b>	<b>2 854 699 566</b>

<b>III - VOTE DU BUDGET</b>	<b>III</b>
<b>SECTION D'INVESTISSEMENT - DETAIL DES RECETTES</b>	<b>B2</b>

Chap./ art(1)	Libellé (1)	Pour mémoire Budget précédent (2)	Propositions nouvelles (3)	Vote (4)
021	<b>VIREMENT DE LA SECTION DE FONCTIONNEMENT</b>	<b>2 344 344 054</b>	<b>4 558 446 300</b>	<b>4 558 446 300</b>
040	<b>OPERATION D'ORDRE DE TRANSFERTS ENTRE SECTIONS (6)(7)(8)</b>	<b>510 000 000</b>	<b>526 260 000</b>	<b>526 260 000</b>
2804112	Bâtiments et installations Etat	450 000	440 000	440 000
2804121	Biens mobiliers, matériel et études Nouvelle-Calédonie	35 000	40 000	40 000
2804122	Bâtiments et installations Nouvelle-Calédonie	865 000	870 000	870 000
2804132	Bâtiments et installations Provinces	17 350 000	17 350 000	17 350 000
2804151	Biens mobiliers, matériel et études Groupement de collectivités	13 100 000	10 050 000	10 050 000
2804152	Bâtiments et installations Groupement de collectivités	37 150 000	38 300 000	38 300 000
2804172	Bâtiments et installations Autres établissements publics	4 000 000	4 000 000	4 000 000
280421	Biens mobiliers, matériel et études Personnes de droit privé	6 600 000	6 060 000	6 060 000
280422	Bâtiments et installations Personnes de droit privé	5 500 000	5 600 000	5 600 000
28051	Concessions et droits similaires	25 450 000	90 050 000	90 050 000
281561	Matériel roulant	118 200 000	27 800 000	27 800 000
281568	Autre matériel et outillage d'incendie et de défense civile	13 500 000	10 050 000	10 050 000
281571	Amort immo corp Matériel roulant	5 500 000	5 800 000	5 800 000
281578	Autre matériel et outillage de voirie	4 200 000	14 750 000	14 750 000
28158	Autres installations matériel et outillage techniques	29 500 000	26 400 000	26 400 000
28182	Matériel de transport	70 300 000	68 100 000	68 100 000
28183	Matériel de bureau et matériel informatique	61 500 000	42 300 000	42 300 000
28184	Mobilier	14 000 000	19 200 000	19 200 000
28188	Autres immobilisations corporelles	82 800 000	89 100 000	89 100 000
4912	Provisions pour dépréciation des comptes de redevables budgétaires(8)		50 000 000	50 000 000
<b>TOTAL DES PRELEVEMENTS PROVENANT DE LA SECTION DE FONCTIONNEMENT</b>		<b>2 854 344 054</b>	<b>5 084 706 300</b>	<b>5 084 706 300</b>
041	<b>OPERATIONS PATRIMONIALES(9)</b>		<b>66 400 000</b>	<b>66 400 000</b>
2031	Frais d'Etudes		66 400 000	66 400 000
<b>TOTAL DES RECETTES D'ORDRE</b>		<b>2 854 344 054</b>	<b>5 151 106 300</b>	<b>5 151 106 300</b>
<b>TOTAL DES RECETTES D'INVESTISSEMENT DE L'EXERCICE (=Total des recettes réelles et d'ordre)</b>		<b>9 316 715 175</b>	<b>8 005 805 866</b>	<b>8 005 805 866</b>

+	
<b>RESTES A REALISER N-1 (10)</b>	<b>14 030 000</b>
+	
<b>R 001 SOLDE D'EXECUTION POSITIF REPORTE OU ANTICIPE (10)</b>	<b>338 400 892</b>
=	
<b>TOTAL DES RECETTES D'INVESTISSEMENT CUMULEES</b>	<b>8 358 236 758</b>

(1) Détailler les chapitres budgétaires par article conformément au plan de comptes appliqué par la commune ou l'établissement.

(2) Cf. Modalités de vote, I-B.

(3) Hors restes à réaliser.

(4) Le vote de l'organe délibérant porte uniquement sur les propositions nouvelles.

(5) Voir annexe IV-A9 pour le détail des opérations pour compte de tiers.

(6) Cf. définitions du chapitre des opérations d'ordre, RI 040 = DF 042.

(7) Aucune prévision budgétaire ne doit figurer à l'article 192 (cf. chapitre 024 <<produit des cessions d'immobilisations>>).

(8) Les comptes 15, 29, 39, 49 et 59 peuvent figurer dans le détail du chapitre 040 si la commune ou l'établissement applique le régime des provisions budgétaires.

(9) Cf. définitions du chapitre des opérations d'ordre, DI 041 = RI 041.

(10) Inscire en cas de reprise des résultats de l'exercice précédent (après vote du compte administratif ou si reprise anticipée des résultats).

<b>III - VOTE DU BUDGET</b>	<b>III</b>
<b>DETAIL DES CHAPITRES D'OPERATION D'EQUIPEMENT</b>	<b>B3</b>

**OPERATION D'EQUIPEMENT N° : 0101(1)**  
**LIBELLE : EMPRUNT ET DETTES ASSIMILES**

Art. (2)	Libellé (2)	Réalisations cumulées au 1/1/N	Restes à réaliser N-1 (3)(5) (a)	Propositions nouvelles (4)	Vote (4) (b)	Montant pour information (5) (b)
<b>DEPENSES</b>		<b>3 442 796 749</b>		<b>1 566 867 000</b>	<b>1 566 867 000</b>	
20	Immobilisations incorporelles					
204	Subventions d'équipement versées					
21	Immobilisations corporelles					
22	Immobilisations reçues en affect.					
23	Immobilisations en cours					
	<b>Autres</b>	<b>3 442 796 749</b>		<b>1 566 867 000</b>	<b>1 566 867 000</b>	
1641	Emprunts en euros	3 409 125 276		1 330 000 000	1 330 000 000	
165	Dépôts et cautionnements reçus	3 621 473		1 000 000	1 000 000	
27638	Autres créances immobilisées sur autres établissements publics	30 050 000		235 867 000	235 867 000	

RECETTES (répartition) Pour Information		Restes à réaliser N-1 (3) (c)	Recettes de l'exercice (d)
<b>TOTAL RECETTES AFFECTEES</b>			
13	Subventions d'investissement		
16	Emprunts et dettes assimilées		
20	Immobilisations incorporelles		
204	Subventions d'équipement versées		
21	Immobilisations corporelles		
22	Immobilisations reçues en affectation		
23	Immobilisations en cours		
	<b>Autres</b>		

<b>RESULTAT = (c+d)-(a+b)</b>	
<b>Excédent de financement si positif</b>	
<b>Besoin de financement si négatif</b>	<b>1 566 867 000</b>

(1) Ouvrir un cadre par opération.

(2) Détailler les articles conformément au plan de comptes appliqué par la commune ou l'établissement.

(3) A remplir uniquement en cas de reprise des résultats de l'exercice précédent, soit après le vote du compte administratif, soit en cas de reprise anticipée des résultats.

(4) Lorsque l'opération d'équipement constitue un chapitre faisant l'objet d'un vote, ces deux colonnes sont renseignées. Dans ce cas, le vote de l'assemblée porte uniquement sur les propositions nouvelles.

(5) Lorsque l'opération d'équipement est présentée pour information, seules ces deux colonnes sont renseignées.



<b>III - VOTE DU BUDGET</b>	<b>III</b>
<b>DETAIL DES CHAPITRES D'OPERATION D'EQUIPEMENT</b>	<b>B3</b>

OPERATION D'EQUIPEMENT N° : 0204(1)

LIBELLE : ACQUISITIONS DIVERSES

Art. (2)	Libellé (2)	Réalizations cumulées au 1/1/N	Restes à réaliser N-1 (3)(5) (a)	Propositions nouvelles (4)	Vote (4) (b)	Montant pour information (5) (b)
<b>DEPENSES</b>		<b>103 987 113</b>	<b>2 012 331</b>	<b>29 253 000</b>	<b>29 253 000</b>	
<b>20</b>	<b>Immobilisations incorporelles</b>					
<b>204</b>	<b>Subventions d'équipement versées</b>					
<b>21</b>	<b>Immobilisations corporelles</b>	<b>103 987 113</b>	<b>2 012 331</b>	<b>29 253 000</b>	<b>29 253 000</b>	
2135	Installations générales, agencements, aménagts des constructions	700 000				
2152	Installations de voirie	1 973 361	241 408	20 000	20 000	
21568	Autre matériel et outillage d'incendie et de défense civile	4 195 661		780 000	780 000	
2158	Autres installations, matériel et outillage technique	9 038 141		10 398 000	10 398 000	
2182	Autres immobilisations corporelles Matériel de transport	66 638				
2183	Autres immobilisations corporelles Matériel de bureau et informatique	8 100 369	205 015	1 000 000	1 000 000	
2184	Autres immobilisations corporelles Mobilier	40 933 750	504 758	8 030 000	8 030 000	
2188	Autres immobilisations corporelles	38 979 193	1 061 150	9 025 000	9 025 000	
<b>22</b>	<b>Immobilisations reçues en affect.</b>					
<b>23</b>	<b>Immobilisations en cours</b>					
	<b>Autres</b>					

RECETTES (répartition) Pour information	Restes à réaliser N-1 (3) (c)	Recettes de l'exercice (d)
<b>TOTAL RECETTES AFFECTEES</b>		
<b>13</b> Subventions d'investissement		
<b>16</b> Emprunts et dettes assimilées		
<b>20</b> Immobilisations incorporelles		
<b>204</b> Subventions d'équipement versées		
<b>21</b> Immobilisations corporelles		
<b>22</b> Immobilisations reçues en affectation		
<b>23</b> Immobilisations en cours		
<b>Autres</b>		

<b>RESULTAT = (c+d)-(a+b)</b>	
<b>Excédent de financement si positif</b>	
<b>Besoin de financement si négatif</b>	<b>31 265 331</b>

(1) Ouvrir un cadre par opération.

(2) Détailler les articles conformément au plan de comptes appliqué par la commune ou l'établissement.

(3) A remplir uniquement en cas de reprise des résultats de l'exercice précédent, soit après le vote du compte administratif, soit en cas de reprise anticipée des résultats.

(4) Lorsque l'opération d'équipement constitue un chapitre faisant l'objet d'un vote, ces deux colonnes sont renseignées. Dans ce cas, le vote de l'assemblée porte uniquement sur les propositions nouvelles.

(5) Lorsque l'opération d'équipement est présentée pour information, seules ces deux colonnes sont renseignées.

<b>III - VOTE DU BUDGET</b>	<b>III</b>
<b>DETAIL DES CHAPITRES D'OPERATION D'EQUIPEMENT</b>	<b>B3</b>

OPERATION D'EQUIPEMENT N° : 0501(1)

LIBELLE : TRAVAUX SUR BATIMENTS ET TERRAINS COMMUNAUX

Art. (2)	Libellé (2)	Réalisations cumulées au 1/1/N	Restes à réaliser N-1 (3)(5) (a)	Propositions nouvelles (4)	Vote (4) (b)	Montant pour information (5) (b)
<b>DEPENSES</b>		<b>2 109 844 252</b>	<b>14 353 196</b>	<b>36 067 290</b>	<b>36 067 290</b>	
<b>20</b>	<b>Immobilisations incorporelles</b>	<b>9 423 414</b>		<b>37 100</b>	<b>37 100</b>	
2031	Frais d'Etudes	7 781 155		37 100	37 100	
2051	Concessions et droits similaires	1 642 259				
<b>204</b>	<b>Subventions d'équipement versées</b>	<b>15 000 000</b>				
20422	Bâtiments et installations Personnes de droit privé	15 000 000				
<b>21</b>	<b>Immobilisations corporelles</b>	<b>427 834 967</b>	<b>13 037 448</b>	<b>17 209 000</b>	<b>17 209 000</b>	
2128	Autres agencements et aménagements de terrains	8 255 149				
2135	Installations générales, agencements, aménagements des constructions	80 375 890	2 173 221	10 000 000	10 000 000	
2138	Autres constructions	1 470 000				
2152	Installations de voirie	24 311 450		500 000	500 000	
21561	Matériel roulant	1 603 000				
21568	Autre matériel et outillage d'incendie et de défense civile	24 573 559	298 270	3 000 000	3 000 000	
2158	Autres installations, matériel et outillage technique	47 621 693	10 465 957	3 709 000	3 709 000	
2161	Œuvres et objets d'art	1 306 236				
2182	Autres immobilisations corporelles Matériel de transport		100 000			
2183	Autres immobilisations corporelles Matériel de bureau et informatique	25 207 108				
2184	Autres immobilisations corporelles Mobilier	21 481 791				
2188	Autres immobilisations corporelles	195 438 166				
<b>22</b>	<b>Immobilisations reçues en affect.</b>					
<b>23</b>	<b>Immobilisations en cours</b>	<b>1 657 585 871</b>	<b>1 315 748</b>	<b>18 821 190</b>	<b>18 821 190</b>	
2312	Immobilisations en cours Terrains	194 902 875		1 000 000	1 000 000	
2313	Immobilisations en cours Constructions	1 384 029 254		17 477 290	17 477 290	
2314	Immobilisations en cours Constructions sur sol d'autrui	5 272 396				
2315	Immobilisations en cours Installations matériel et outillage techniques	69 572 271	1 315 748	343 900	343 900	
	<b>Autres</b>					

RECETTES (répartition)	Restes à réaliser N-1 (3) (c)	Recettes de l'exercice (d)
<b>Pour information</b>		
<b>TOTAL RECETTES AFFECTEES</b>		
<b>13 Subventions d'investissement</b>		
<b>16 Emprunts et dettes assimilées</b>		
<b>20 Immobilisations incorporelles</b>		
<b>204 Subventions d'équipement versées</b>		
<b>21 Immobilisations corporelles</b>		
<b>22 Immobilisations reçues en affectation</b>		
<b>23 Immobilisations en cours</b>		
<b>Autres</b>		

<b>RESULTAT = (c+d)-(a+b)</b>	
<b>Excédent de financement si positif</b>	
<b>Besoin de financement si négatif</b>	<b>50 420 486</b>

(1) Ouvrir un cadre par opération.

(2) Détailler les articles conformément au plan de comptes appliqué par la commune ou l'établissement.

(3) A remplir uniquement en cas de reprise des résultats de l'exercice précédent, soit après le vote du compte administratif, soit en cas de reprise anticipée des résultats.

(4) Lorsque l'opération d'équipement constitue un chapitre faisant l'objet d'un vote, ces deux colonnes sont renseignées. Dans ce cas, le vote de l'assemblée porte uniquement sur les propositions nouvelles.

(5) Lorsque l'opération d'équipement est présentée pour information, seules ces deux colonnes sont renseignées.

<b>III - VOTE DU BUDGET</b>	<b>III</b>
<b>DETAIL DES CHAPITRES D'OPERATION D'EQUIPEMENT</b>	<b>B3</b>

OPERATION D'EQUIPEMENT N° : 0502(1)

LIBELLE : AMENAGEMENT CIMETIERES ET CENTRES FUNERAIRES

Art. (2)	Libellé (2)	Réalizations cumulées au 1/1/N	Restes à réaliser N-1 (3)(5) (a)	Propositions nouvelles (4)	Vote (4) (b)	Montant pour information (5) (b)
<b>DEPENSES</b>		<b>895 978 656</b>		<b>216 600</b>	<b>216 600</b>	
<b>20</b>	<b>Immobilisations incorporelles</b>	<b>33 657 265</b>		<b>216 600</b>	<b>216 600</b>	
2031	Frais d'Etudes	33 657 265		216 600	216 600	
<b>204</b>	<b>Subventions d'équipement versées</b>					
<b>21</b>	<b>Immobilisations corporelles</b>	<b>14 664 582</b>				
2128	Autres agencements et aménagements de terrains	691 679				
2135	Installations générales, agencements, aménagts des constructions	377 175				
2152	Installations de voirie	3 018 898				
2158	Autres installations, matériel et outillage technique	998 500				
2184	Autres immobilisations corporelles Mobilier	5 650 641				
2188	Autres immobilisations corporelles	3 927 689				
<b>22</b>	<b>Immobilisations reçues en affect.</b>					
<b>23</b>	<b>Immobilisations en cours</b>	<b>847 656 809</b>				
2312	Immobilisations en cours Terrains	52 194 710				
2313	Immobilisations en cours Constructions	408 230 522				
2315	Immobilisations en cours Installations matériel et outillage techniques	384 785				
238	Avances versées sur commandes d'immobilisations corporelles	386 846 792				
	<b>Autres</b>					

RECETTES (répartition) Pour Information	Restes à réaliser N-1 (3) (c)	Recettes de l'exercice (d)
<b>TOTAL RECETTES AFFECTEES</b>		
<b>13</b> Subventions d'investissement		
<b>16</b> Emprunts et dettes assimilées		
<b>20</b> Immobilisations incorporelles		
<b>204</b> Subventions d'équipement versées		
<b>21</b> Immobilisations corporelles		
<b>22</b> Immobilisations reçues en affectation		
<b>23</b> Immobilisations en cours		
<b>Autres</b>		

<b>RESULTAT = (c+d)-(a+b)</b>	
Excédent de financement si positif	
Besoin de financement si négatif	<b>216 600</b>

(1) Ouvrir un cadre par opération.

(2) Détailler les articles conformément au plan de comptes appliqué par la commune ou l'établissement.

(3) A remplir uniquement en cas de reprise des résultats de l'exercice précédent, soit après le vote du compte administratif, soit en cas de reprise anticipée des résultats.

(4) Lorsque l'opération d'équipement constitue un chapitre faisant l'objet d'un vote, ces deux colonnes sont renseignées. Dans ce cas, le vote de l'assemblée porte uniquement sur les propositions nouvelles.

(5) Lorsque l'opération d'équipement est présentée pour information, seules ces deux colonnes sont renseignées.

<b>III - VOTE DU BUDGET</b>	<b>III</b>
<b>DETAIL DES CHAPITRES D'OPERATION D'EQUIPEMENT</b>	<b>B3</b>

OPERATION D'EQUIPEMENT N° : 0505(1)  
LIBELLE : REHABILITATION DE L'IMMEUBLE FRANCE AUSTRALE

Art. (2)	Libellé (2)	Réalisations cumulées au 1/1/N	Restes à réaliser N-1 (3)(5) (a)	Propositions nouvelles (4)	Vote (4) (b)	Montant pour information (5) (b)
	<b>DEPENSES</b>	<b>346 392 822</b>		<b>7 500 000</b>	<b>7 500 000</b>	
<b>20</b>	<b>Immobilisations incorporelles</b>	<b>30 658 481</b>		<b>1 500 000</b>	<b>1 500 000</b>	
2031	Frais d'Etudes	30 658 481		1 500 000	1 500 000	
<b>204</b>	<b>Subventions d'équipement versées</b>					
<b>21</b>	<b>Immobilisations corporelles</b>	<b>33 531</b>				
2152	Installations de voirie	33 531				
<b>22</b>	<b>Immobilisations reçues en affect.</b>					
<b>23</b>	<b>Immobilisations en cours</b>	<b>315 700 810</b>		<b>6 000 000</b>	<b>6 000 000</b>	
2312	Immobilisations en cours Terrains	2 486 649				
2313	Immobilisations en cours Constructions	313 214 161		6 000 000	6 000 000	
	<b>Autres</b>					

RECETTES (répartition)	Restes à réaliser N-1 (3) (c)	Recettes de l'exercice (d)
<b>Pour Information</b>		
<b>TOTAL RECETTES AFFECTEES</b>		
<b>13</b> Subventions d'investissement		
<b>16</b> Emprunts et dettes assimilées		
<b>20</b> Immobilisations incorporelles		
<b>204</b> Subventions d'équipement versées		
<b>21</b> Immobilisations corporelles		
<b>22</b> Immobilisations reçues en affectation		
<b>23</b> Immobilisations en cours		
<b>Autres</b>		

<b>RESULTAT = (c+d)-(a+b)</b>	
Excédent de financement si positif	
Besoin de financement si négatif	<b>7 500 000</b>

(1) Ouvrir un cadre par opération.

(2) Détailler les articles conformément au plan de comptes appliqué par la commune ou l'établissement.

(3) A remplir uniquement en cas de reprise des résultats de l'exercice précédent, soit après le vote du compte administratif, soit en cas de reprise anticipée des résultats.

(4) Lorsque l'opération d'équipement constitue un chapitre faisant l'objet d'un vote, ces deux colonnes sont renseignées. Dans ce cas, le vote de l'assemblée porte uniquement sur les propositions nouvelles.

(5) Lorsque l'opération d'équipement est présentée pour information, seules ces deux colonnes sont renseignées.

<b>III - VOTE DU BUDGET</b>	<b>III</b>
<b>DETAIL DES CHAPITRES D'OPERATION D'EQUIPEMENT</b>	<b>B3</b>

OPERATION D'EQUIPEMENT N° : 0506(1)

LIBELLE : REALISATION DU BATIMENT DES ARCHIVES MUNICIPALES

Art. (2)	Libellé (2)	Réalizations cumulées au 1/1/N	Restes à réaliser N-1 (3)(5) (a)	Propositions nouvelles (4)	Vote (4) (b)	Montant pour information (5) (b)
<b>DEPENSES</b>		<b>249 388 527</b>		<b>170 767 100</b>	<b>170 767 100</b>	
<b>20</b>	<b>Immobilisations incorporelles</b>	<b>19 109 620</b>		<b>8 767 100</b>	<b>8 767 100</b>	
2031	Frais d'Etudes	19 109 620		8 767 100	8 767 100	
<b>204</b>	<b>Subventions d'équipement versées</b>					
<b>21</b>	<b>Immobilisations corporelles</b>	<b>20 085</b>				
2152	Installations de voirie	20 085				
<b>22</b>	<b>Immobilisations reçues en affect.</b>					
<b>23</b>	<b>Immobilisations en cours</b>	<b>230 258 822</b>		<b>162 000 000</b>	<b>162 000 000</b>	
2313	Immobilisations en cours Constructions	230 258 822		162 000 000	162 000 000	
	<b>Autres</b>					

RECETTES (répartition) Pour Information	Restes à réaliser N-1 (3) (c)	Recettes de l'exercice (d)
<b>TOTAL RECETTES AFFECTEES</b>		
<b>13</b> Subventions d'investissement		
<b>16</b> Emprunts et dettes assimilées		
<b>20</b> Immobilisations incorporelles		
<b>204</b> Subventions d'équipement versées		
<b>21</b> Immobilisations corporelles		
<b>22</b> Immobilisations reçues en affectation		
<b>23</b> Immobilisations en cours		
	<b>Autres</b>	

<b>RESULTAT = (c+d)-(a+b)</b>	
Excédent de financement si positif	
Besoin de financement si négatif	<b>170 767 100</b>

(1) Ouvrir un cadre par opération.

(2) Détailler les articles conformément au plan de comptes appliqué par la commune ou l'établissement.

(3) A remplir uniquement en cas de reprise des résultats de l'exercice précédent, soit après le vote du compte administratif, soit en cas de reprise anticipée des résultats.

(4) Lorsque l'opération d'équipement constitue un chapitre faisant l'objet d'un vote, ces deux colonnes sont renseignées. Dans ce cas, le vote de l'assemblée porte uniquement sur les propositions nouvelles.

(5) Lorsque l'opération d'équipement est présentée pour information, seules ces deux colonnes sont renseignées.

<b>III - VOTE DU BUDGET</b>	<b>III</b>
<b>DETAIL DES CHAPITRES D'OPERATION D'EQUIPEMENT</b>	<b>B3</b>

OPERATION D'EQUIPEMENT N° : 0601(1)  
LIBELLE : MATERIELS DE TRANSPORTS ET ENGINs

Art. (2)	Libellé (2)	Réalisations cumulées au 1/1/N	Restes à réaliser N-1 (3)(5) (a)	Propositions nouvelles (4)	Vote (4) (b)	Montant pour information (5) (b)
<b>DEPENSES</b>		<b>1 678 249 880</b>	<b>7 353 633</b>	<b>21 950 000</b>	<b>21 950 000</b>	
<b>20</b>	<b>Immobilisations incorporelles</b>					
<b>204</b>	<b>Subventions d'équipement versées</b>	<b>800 000</b>				
20421	Biens mobiliers, matériel et études Personnes de droit privé	800 000				
<b>21</b>	<b>Immobilisations corporelles</b>	<b>1 677 449 880</b>	<b>7 353 633</b>	<b>21 950 000</b>	<b>21 950 000</b>	
21561	Matériel roulant	453 926 145	1 707 795			
21568	Autre matériel et outillage d'incendie et de défense civile	2 021 380		450 000	450 000	
21571	Matériel roulant	102 863 437	405 450	8 500 000	8 500 000	
21578	Autre matériel et outillage de voirie	4 603 513	48 760			
2158	Autres installations, matériel et outillage technique	66 467 866	4 717 492	13 000 000	13 000 000	
2182	Autres immobilisations corporelles Matériel de transport	1 043 278 979	474 136			
2188	Autres immobilisations corporelles	4 288 560				
<b>22</b>	<b>Immobilisations reçues en affect.</b>					
<b>23</b>	<b>Immobilisations en cours</b>					
	<b>Autres</b>					

RECETTES (répartition) Pour Information	Restes à réaliser N-1 (3) (c)	Recettes de l'exercice (d)
<b>TOTAL RECETTES AFFECTEES</b>		
<b>13 Subventions d'investissement</b>		
<b>16 Emprunts et dettes assimilées</b>		
<b>20 Immobilisations incorporelles</b>		
<b>204 Subventions d'équipement versées</b>		
<b>21 Immobilisations corporelles</b>		
<b>22 Immobilisations reçues en affectation</b>		
<b>23 Immobilisations en cours</b>		
<b>Autres</b>		

<b>RESULTAT = (c+d)-(a+b)</b>	
<b>Excédent de financement si positif</b>	
<b>Besoin de financement si négatif</b>	<b>29 303 633</b>

(1) Ouvrir un cadre par opération.

(2) Détailler les articles conformément au plan de comptes appliqué par la commune ou l'établissement.

(3) A remplir uniquement en cas de reprise des résultats de l'exercice précédent, soit après le vote du compte administratif, soit en cas de reprise anticipée des résultats.

(4) Lorsque l'opération d'équipement constitue un chapitre faisant l'objet d'un vote, ces deux colonnes sont renseignées. Dans ce cas, le vote de l'assemblée porte uniquement sur les propositions nouvelles.

(5) Lorsque l'opération d'équipement est présentée pour information, seules ces deux colonnes sont renseignées.

<b>III - VOTE DU BUDGET</b>	<b>III</b>
<b>DETAIL DES CHAPITRES D'OPERATION D'EQUIPEMENT</b>	<b>B3</b>

OPERATION D'EQUIPEMENT N° : 0701(1)  
LIBELLE : INFORMATISATION DES SERVICES

Art. (2)	Libellé (2)	Réalisations cumulées au 1/1/N	Restes à réaliser N-1 (3)(5) (a)	Propositions nouvelles (4)	Vote (4) (b)	Montant pour information (5) (b)
<b>DEPENSES</b>		<b>2 405 152 966</b>	<b>26 149 712</b>	<b>150 598 800</b>	<b>150 598 800</b>	
<b>20</b>	<b>Immobilisations incorporelles</b>	<b>710 742 174</b>	<b>985 800</b>	<b>47 523 800</b>	<b>47 523 800</b>	
2031	Frais d'Etudes	125 779 601				
205	Concessions et droits similaires brevets licences marques procédés droits et val	109 294 629				
2051	Concessions et droits similaires	465 160 904	985 800	47 523 800	47 523 800	
2158	Autres installations, matériel et outillage technique	29 655 738				
2183	Autres immobilisations corporelles Matériel de bureau et informatique	867 792 492				
<b>204</b>	<b>Subventions d'équipement versées</b>					
<b>21</b>	<b>Immobilisations corporelles</b>	<b>929 881 968</b>	<b>12 528 608</b>	<b>38 100 000</b>	<b>38 100 000</b>	
2135	Installations générales, agencements, aménagts des constructions	32 524 053	103 578	300 000	300 000	
2152	Installations de voirie	119 845				
2158	Autres installations, matériel et outillage technique	29 655 738	573 621	857 000	857 000	
2183	Autres immobilisations corporelles Matériel de bureau et informatique	867 792 492	2 129 813	36 943 000	36 943 000	
2184	Autres immobilisations corporelles Mobilier	4 481 829				
2188	Autres immobilisations corporelles	5 815 051	9 721 596			
<b>22</b>	<b>Immobilisations reçues en affect.</b>					
<b>23</b>	<b>Immobilisations en cours</b>	<b>764 528 824</b>	<b>12 635 304</b>	<b>64 975 000</b>	<b>64 975 000</b>	
2313	Immobilisations en cours Constructions	44 100				
2315	Immobilisations en cours Installations matériel et outillage techniques					
232	Immobilisations incorporelles en cours	764 484 724	12 635 304	64 975 000	64 975 000	
<b>Autres</b>						
6262	Frais de télécommunications					

RECETTES (répartition)	Restes à réaliser N-1 (3) (c)	Recettes de l'exercice (d)
<b>Pour Information</b>		
<b>TOTAL RECETTES AFFECTEES</b>		
<b>13 Subventions d'investissement</b>		
<b>16 Emprunts et dettes assimilées</b>		
<b>20 Immobilisations incorporelles</b>		
<b>204 Subventions d'équipement versées</b>		
<b>21 Immobilisations corporelles</b>		
<b>22 Immobilisations reçues en affectation</b>		
<b>23 Immobilisations en cours</b>		
<b>Autres</b>		

<b>RESULTAT = (c+d)-(a+b)</b>	
<b>Excédent de financement si positif</b>	
<b>Besoin de financement si négatif</b>	<b>177 264 512</b>

- (1) Ouvrir un cadre par opération.  
(2) Détailler les articles conformément au plan de comptes appliqué par la commune ou l'établissement.  
(3) A remplir uniquement en cas de reprise des résultats de l'exercice précédent, soit après le vote du compte administratif, soit en cas de reprise anticipée des résultats.  
(4) Lorsque l'opération d'équipement constitue un chapitre faisant l'objet d'un vote, ces deux colonnes sont renseignées. Dans ce cas, le vote de l'assemblée porte uniquement sur les propositions nouvelles.  
(5) Lorsque l'opération d'équipement est présentée pour information, seules ces deux colonnes sont renseignées.

<b>III - VOTE DU BUDGET</b>	<b>III</b>
<b>DETAIL DES CHAPITRES D'OPERATION D'EQUIPEMENT</b>	<b>B3</b>

OPERATION D'EQUIPEMENT N° : 0703(1)

LIBELLE : SECURITE INFORMATIQUE

Art. (2)	Libellé (2)	Réalizations cumulées au 1/1/N	Restes à réaliser N-1 (3)(5) (a)	Propositions nouvelles (4)	Vote (4) (b)	Montant pour information (5) (b)
<b>DEPENSES</b>		<b>9 362 291</b>	<b>350 767</b>			
<b>20</b>	<b>Immobilisations incorporelles</b>	<b>6 496 051</b>				
2051	Concessions et droits similaires	6 496 051				
<b>204</b>	<b>Subventions d'équipement versées</b>					
<b>21</b>	<b>Immobilisations corporelles</b>					
<b>22</b>	<b>Immobilisations reçues en affect.</b>					
<b>23</b>	<b>Immobilisations en cours</b>	<b>2 866 240</b>	<b>350 767</b>			
232	Immobilisations incorporelles en cours	2 866 240	350 767			
	<b>Autres</b>					

RECETTES (répartition) Pour Information	Restes à réaliser N-1 (3) (c)	Recettes de l'exercice (d)
<b>TOTAL RECETTES AFFECTEES</b>		
<b>13</b> Subventions d'investissement		
<b>16</b> Emprunts et dettes assimilées		
<b>20</b> Immobilisations incorporelles		
<b>204</b> Subventions d'équipement versées		
<b>21</b> Immobilisations corporelles		
<b>22</b> Immobilisations reçues en affectation		
<b>23</b> Immobilisations en cours		
<b>Autres</b>		

<b>RESULTAT = (c+d)-(a+b)</b>	
<b>Excédent de financement si positif</b>	
<b>Besoin de financement si négatif</b>	<b>350 767</b>

(1) Ouvrir un cadre par opération.

(2) Détailler les articles conformément au plan de comptes appliqué par la commune ou l'établissement.

(3) A remplir uniquement en cas de reprise des résultats de l'exercice précédent, soit après le vote du compte administratif, soit en cas de reprise anticipée des résultats.

(4) Lorsque l'opération d'équipement constitue un chapitre faisant l'objet d'un vote, ces deux colonnes sont renseignées. Dans ce cas, le vote de l'assemblée porte uniquement sur les propositions nouvelles.

(5) Lorsque l'opération d'équipement est présentée pour information, seules ces deux colonnes sont renseignées.



<b>III - VOTE DU BUDGET</b>	<b>III</b>
<b>DETAIL DES CHAPITRES D'OPERATION D'EQUIPEMENT</b>	<b>B3</b>

OPERATION D'EQUIPEMENT N° : 1101(1)  
LIBELLE : EQUIPEMENTS DE SECURITE ET SALUBRITE PUBLIQUE

Art. (2)	Libellé (2)	Réalisations cumulées au 1/1/N	Restes à réaliser N-1 (3)(5) (a)	Propositions nouvelles (4)	Vote (4) (b)	Montant pour information (5) (b)
<b>DEPENSES</b>		<b>1 100 195 784</b>	<b>15 434 641</b>	<b>36 979 200</b>	<b>36 979 200</b>	
<b>20</b>	<b>Immobilisations incorporelles</b>	<b>37 855 865</b>		<b>3 000 000</b>	<b>3 000 000</b>	
2031	Frais d'Etudes	36 583 433		3 000 000	3 000 000	
2051	Concessions et droits similaires	1 272 432				
<b>204</b>	<b>Subventions d'équipement versées</b>					
<b>21</b>	<b>Immobilisations corporelles</b>	<b>376 951 468</b>	<b>15 434 641</b>	<b>20 979 200</b>	<b>20 979 200</b>	
2128	Autres agencements et aménagements de terrains	2 970 818				
2135	Installations générales, agencements, aménagts des constructions	4 367 873				
2152	Installations de voirie	1 386 319				
21561	Matériel roulant	19 081 570				
21568	Autre matériel et outillage d'incendie et de défense civile	172 538 520	4 996 936	5 775 000	5 775 000	
2158	Autres installations, matériel et outillage technique	17 644 123	100 402	2 525 000	2 525 000	
2182	Autres immobilisations corporelles Matériel de transport	728 333				
2183	Autres immobilisations corporelles Matériel de bureau et informatique	8 793 544		75 000	75 000	
2184	Autres immobilisations corporelles Mobilier	2 760 132				
2185	Autres immobilisations corporelles Cheptel	5 437 534		200 000	200 000	
2188	Autres immobilisations corporelles	141 982 702	10 337 303	12 404 200	12 404 200	
<b>22</b>	<b>Immobilisations reçues en affect.</b>					
<b>23</b>	<b>Immobilisations en cours</b>	<b>685 388 451</b>		<b>13 000 000</b>	<b>13 000 000</b>	
2312	Immobilisations en cours Terrains	12 663 120				
2313	Immobilisations en cours Constructions	574 202 193		13 000 000	13 000 000	
2314	Immobilisations en cours Constructions sur sol d'autrui	312 700				
2315	Immobilisations en cours Installations matériel et outillage techniques	97 470 438				
	<b>Autres</b>					

RECETTES (répartition) Pour Information	Restes à réaliser N-1 (3) (c)	Recettes de l'exercice (d)
<b>TOTAL RECETTES AFFECTEES</b>		
<b>13 Subventions d'investissement</b>		
<b>16 Emprunts et dettes assimilées</b>		
<b>20 Immobilisations incorporelles</b>		
<b>204 Subventions d'équipement versées</b>		
<b>21 Immobilisations corporelles</b>		
<b>22 Immobilisations reçues en affectation</b>		
<b>23 Immobilisations en cours</b>		
<b>Autres</b>		

<b>RESULTAT = (c+d)-(a+b)</b>	
<b>Excédent de financement si positif</b>	
<b>Besoin de financement si négatif</b>	<b>52 413 841</b>

(1) Ouvrir un cadre par opération.

(2) Détailler les articles conformément au plan de comptes appliqué par la commune ou l'établissement.

(3) A remplir uniquement en cas de reprise des résultats de l'exercice précédent, soit après le vote du compte administratif, soit en cas de reprise anticipée des résultats.

(4) Lorsque l'opération d'équipement constitue un chapitre faisant l'objet d'un vote, ces deux colonnes sont renseignées. Dans ce cas, le vote de l'assemblée porte uniquement sur les propositions nouvelles.

(5) Lorsque l'opération d'équipement est présentée pour information, seules ces deux colonnes sont renseignées.

<b>III - VOTE DU BUDGET</b>	<b>III</b>
<b>DETAIL DES CHAPITRES D'OPERATION D'EQUIPEMENT</b>	<b>B3</b>

OPERATION D'EQUIPEMENT N° : 1104(1)

LIBELLE : VIDEO SURVEILLANCE

Art. (2)	Libellé (2)	Réalizations cumulées au 1/1/N	Restes à réaliser N-1 (3)(5) (a)	Propositions nouvelles (4)	Vote (4) (b)	Montant pour information (5) (b)
<b>DEPENSES</b>		<b>530 258 259</b>	<b>4 039 241</b>			
<b>20</b>	<b>Immobilisations incorporelles</b>	<b>31 262 902</b>				
2031	Frais d'Etudes	31 170 994				
2051	Concessions et droits similaires	91 908				
<b>204</b>	<b>Subventions d'équipement versées</b>					
<b>21</b>	<b>Immobilisations corporelles</b>	<b>1 268 555</b>				
2152	Installations de voirie	474 615				
2183	Autres immobilisations corporelles Matériel de bureau et informatique	793 940				
<b>22</b>	<b>Immobilisations reçues en affect.</b>					
<b>23</b>	<b>Immobilisations en cours</b>	<b>497 726 802</b>	<b>4 039 241</b>			
2315	Immobilisations en cours Installations matériel et outillage techniques	497 726 802	4 039 241			
	<b>Autres</b>					

RECETTES (répartition) Pour Information	Restes à réaliser N-1 (3) (c)	Recettes de l'exercice (d)
<b>TOTAL RECETTES AFFECTEES</b>		
<b>13</b>	<b>Subventions d'investissement</b>	
<b>16</b>	<b>Emprunts et dettes assimilées</b>	
<b>20</b>	<b>Immobilisations incorporelles</b>	
<b>204</b>	<b>Subventions d'équipement versées</b>	
<b>21</b>	<b>Immobilisations corporelles</b>	
<b>22</b>	<b>Immobilisations reçues en affectation</b>	
<b>23</b>	<b>Immobilisations en cours</b>	
	<b>Autres</b>	

<b>RESULTAT = (c+d)-(a+b)</b>	
<b>Excédent de financement si positif</b>	
<b>Besoin de financement si négatif</b>	<b>4 039 241</b>

(1) Ouvrir un cadre par opération.

(2) Détailler les articles conformément au plan de comptes appliqué par la commune ou l'établissement.

(3) A remplir uniquement en cas de reprise des résultats de l'exercice précédent, soit après le vote du compte administratif, soit en cas de reprise anticipée des résultats.

(4) Lorsque l'opération d'équipement constitue un chapitre faisant l'objet d'un vote, ces deux colonnes sont renseignées. Dans ce cas, le vote de l'assemblée porte uniquement sur les propositions nouvelles.

(5) Lorsque l'opération d'équipement est présentée pour information, seules ces deux colonnes sont renseignées.

<b>III - VOTE DU BUDGET</b>	<b>III</b>
<b>DETAIL DES CHAPITRES D'OPERATION D'EQUIPEMENT</b>	<b>B3</b>

OPERATION D'EQUIPEMENT N° : 1105(1)

LIBELLE : STRATEGIE REQUINS

Art. (2)	Libellé (2)	Réalisations cumulées au 1/1/N	Restes à réaliser N-1 (3)(5) (a)	Propositions nouvelles (4)	Vote (4) (b)	Montant pour information (5) (b)
	<b>DEPENSES</b>	<b>137 094 876</b>	<b>968 735</b>	<b>5 915 000</b>	<b>5 915 000</b>	
<b>20</b>	<b>Immobilisations incorporelles</b>	<b>5 390 641</b>		<b>3 125 000</b>	<b>3 125 000</b>	
2031	Frais d'Etudes	5 390 641		3 125 000	3 125 000	
<b>204</b>	<b>Subventions d'équipement versées</b>					
<b>21</b>	<b>Immobilisations corporelles</b>					
<b>22</b>	<b>Immobilisations reçues en affect.</b>					
<b>23</b>	<b>Immobilisations en cours</b>	<b>131 704 235</b>	<b>968 735</b>	<b>2 790 000</b>	<b>2 790 000</b>	
2314	Immobilisations en cours Constructions sur sol d'autrui	131 704 235	968 735	2 790 000	2 790 000	
	<b>Autres</b>					

RECETTES (répartition) Pour Information	Restes à réaliser N-1 (3) (c)	Recettes de l'exercice (d)
<b>TOTAL RECETTES AFFECTEES</b>		
<b>13</b> Subventions d'investissement		
<b>16</b> Emprunts et dettes assimilées		
<b>20</b> Immobilisations incorporelles		
<b>204</b> Subventions d'équipement versées		
<b>21</b> Immobilisations corporelles		
<b>22</b> Immobilisations reçues en affectation		
<b>23</b> Immobilisations en cours		
<b>Autres</b>		

<b>RESULTAT = (c+d)-(a+b)</b>	
Excédent de financement si positif	
Besoin de financement si négatif	<b>6 883 735</b>

(1) Ouvrir un cadre par opération.

(2) Détailler les articles conformément au plan de comptes appliqué par la commune ou l'établissement.

(3) A remplir uniquement en cas de reprise des résultats de l'exercice précédent, soit après le vote du compte administratif, soit en cas de reprise anticipée des résultats.

(4) Lorsque l'opération d'équipement constitue un chapitre faisant l'objet d'un vote, ces deux colonnes sont renseignées. Dans ce cas, le vote de l'assemblée porte uniquement sur les propositions nouvelles.

(5) Lorsque l'opération d'équipement est présentée pour information, seules ces deux colonnes sont renseignées.

<b>III - VOTE DU BUDGET</b>	<b>III</b>
<b>DETAIL DES CHAPITRES D'OPERATION D'EQUIPEMENT</b>	<b>B3</b>

OPERATION D'EQUIPEMENT N° : 2101(1)

LIBELLE : EQUIPEMENTS SCOLAIRES

Art. (2)	Libellé (2)	Réalisations cumulées au 1/1/N	Restes à réaliser N-1 (3)(5) (a)	Propositions nouvelles (4)	Vote (4) (b)	Montant pour information (5) (b)
<b>DEPENSES</b>		<b>3 748 566 787</b>	<b>6 168 119</b>	<b>163 884 100</b>	<b>163 884 100</b>	
<b>20</b>	<b>Immobilisations incorporelles</b>	<b>1 793 290</b>				
2031	Frais d'Etudes	2 023 011				
<b>204</b>	<b>Subventions d'équipement versées</b>	<b>5 117 014</b>				
20421	Biens mobiliers, matériel et études Personnes de droit privé	5 117 014				
<b>21</b>	<b>Immobilisations corporelles</b>	<b>1 363 145 649</b>	<b>2 789 285</b>	<b>130 356 300</b>	<b>130 356 300</b>	
2128	Autres agencements et aménagements de terrains	623 730 895	2 539 595	15 171 300	15 171 300	
2135	Installations générales, agencements, aménagts des constructions	278 469 678	133 689	111 500 000	111 500 000	
2152	Installations de voirie	3 619 083		300 000	300 000	
21568	Autre matériel et outillage d'incendie et de défense civile	21 067 903	80 900	1 000 000	1 000 000	
2158	Autres installations, matériel et outillage technique	1 531 699				
2182	Autres immobilisations corporelles Matériel de transport	11 114		35 000	35 000	
2183	Autres immobilisations corporelles Matériel de bureau et informatique	45 006 898	7 900	150 000	150 000	
2184	Autres immobilisations corporelles Mobilier	235 406 119				
2188	Autres immobilisations corporelles	160 713 253	27 201	2 200 000	2 200 000	
2312	Immobilisations en cours Terrains	129 962 371				
<b>22</b>	<b>Immobilisations reçues en affect.</b>					
<b>23</b>	<b>Immobilisations en cours</b>	<b>2 378 510 834</b>	<b>3 378 834</b>	<b>33 527 800</b>	<b>33 527 800</b>	
2312	Immobilisations en cours Terrains	129 962 371		3 000 000	3 000 000	
2313	Immobilisations en cours Constructions	2 173 055 353	1 585 674	28 843 400	28 843 400	
2315	Immobilisations en cours Installations matériel et outillage techniques	68 852 396	1 793 160	1 684 400	1 684 400	
	<b>Autres</b>					

RECETTES (répartition) Pour Information	Restes à réaliser N-1 (3) (c)	Recettes de l'exercice (d)
<b>TOTAL RECETTES AFFECTEES</b>		
<b>13 Subventions d'investissement</b>		
<b>16 Emprunts et dettes assimilées</b>		
<b>20 Immobilisations incorporelles</b>		
<b>204 Subventions d'équipement versées</b>		
<b>21 Immobilisations corporelles</b>		
<b>22 Immobilisations reçues en affectation</b>		
<b>23 Immobilisations en cours</b>		
<b>Autres</b>		

<b>RESULTAT = (c+d)-(a+b)</b>	
<b>Excédent de financement si positif</b>	
<b>Besoin de financement si négatif</b>	<b>170 052 219</b>

(1) Ouvrir un cadre par opération.

(2) Détailler les articles conformément au plan de comptes appliqué par la commune ou l'établissement.

(3) A remplir uniquement en cas de reprise des résultats de l'exercice précédent, soit après le vote du compte administratif, soit en cas de reprise anticipée des résultats.

(4) Lorsque l'opération d'équipement constitue un chapitre faisant l'objet d'un vote, ces deux colonnes sont renseignées. Dans ce cas, le vote de l'assemblée porte uniquement sur les propositions nouvelles.

(5) Lorsque l'opération d'équipement est présentée pour information, seules ces deux colonnes sont renseignées.

<b>III - VOTE DU BUDGET</b>	<b>III</b>
<b>DETAIL DES CHAPITRES D'OPERATION D'EQUIPEMENT</b>	<b>B3</b>

OPERATION D'EQUIPEMENT N° : 3101(1)  
LIBELLE : EQUIPEMENTS CULTURELS ET PATRIMONIAUX

Art. (2)	Libellé (2)	Réalisations cumulées au 1/1/N	Restes à réaliser N-1 (3)(5) (a)	Propositions nouvelles (4)	Vote (4) (b)	Montant pour information (5) (b)
<b>DEPENSES</b>		<b>1 238 877 029</b>	<b>6 499 721</b>	<b>138 127 700</b>	<b>138 127 700</b>	
<b>20</b>	<b>Immobilisations incorporelles</b>	<b>69 469 424</b>		<b>3 000 000</b>	<b>3 000 000</b>	
2031	Frais d'Etudes	69 469 424		3 000 000	3 000 000	
<b>204</b>	<b>Subventions d'équipement versées</b>	<b>68 589 735</b>				
20412	Subventions d'équipement versées Nouvelle-Calédonie	2 700 000				
204122	Bâtiments et installations Nouvelle-Calédonie	5 780 000				
2042	Subventions d'équipement aux personnes de droit privé	17 789 735				
20421	Biens mobiliers, matériel et études Personnes de droit privé	4 500 000				
20422	Bâtiments et installations Personnes de droit privé	37 820 000				
<b>21</b>	<b>Immobilisations corporelles</b>	<b>288 021 938</b>	<b>2 953 206</b>	<b>6 950 000</b>	<b>6 950 000</b>	
2128	Autres agencements et aménagements de terrains	15 689 725				
2135	Installations générales, agencements, aménagements des constructions	22 402 361				
2152	Installations de voirie	5 741 912	2 763 356			
21568	Autre matériel et outillage d'incendie et de défense civile	296 752				
2158	Autres installations, matériel et outillage technique	4 877 936	18 910	50 000	50 000	
2161	Œuvres et objets d'art	18 652 132				
2162	Fonds anciens des bibliothèques et musées	9 399 017				
2181	Autres immobilisations corporelles Installations générales agencements et aménagements	841 750				
2183	Autres immobilisations corporelles Matériel de bureau et informatique	6 632 217		100 000	100 000	
2184	Autres immobilisations corporelles Mobilier	27 166 656		1 500 000	1 500 000	
2188	Autres immobilisations corporelles	176 321 480	170 940	5 300 000	5 300 000	
<b>22</b>	<b>Immobilisations reçues en affect.</b>					
<b>23</b>	<b>Immobilisations en cours</b>	<b>812 310 591</b>	<b>3 546 515</b>	<b>128 177 700</b>	<b>128 177 700</b>	
2312	Immobilisations en cours Terrains	97 522 641	3 546 515	40 149 900	40 149 900	
2313	Immobilisations en cours Constructions	665 248 428		88 027 800	88 027 800	
2314	Immobilisations en cours Constructions sur sol d'autrui	46 776 511				
2315	Immobilisations en cours Installations matériel et outillage techniques	2 763 011				
	<b>Autres</b>	<b>485 341</b>				
1321	SUBVENTIONS D'EQUIPEMENT NON TRANSFERABLES ETAT	485 341				

RECETTES (répartition) Pour Information	Restes à réaliser N-1 (3) (c)	Recettes de l'exercice (d)
<b>TOTAL RECETTES AFFECTEES</b>		
<b>13 Subventions d'investissement</b>		
<b>16 Emprunts et dettes assimilées</b>		
<b>20 Immobilisations incorporelles</b>		
<b>204 Subventions d'équipement versées</b>		
<b>21 Immobilisations corporelles</b>		
<b>22 Immobilisations reçues en affectation</b>		
<b>23 Immobilisations en cours</b>		
<b>Autres</b>		

<b>RESULTAT = (c+d)-(a+b)</b>	
<b>Excédent de financement si positif</b>	
<b>Besoin de financement si négatif</b>	<b>144 627 421</b>

(1) Ouvrir un cadre par opération.

(2) Détailler les articles conformément au plan de comptes appliqué par la commune ou l'établissement.

(3) A remplir uniquement en cas de reprise des résultats de l'exercice précédent, soit après le vote du compte administratif, soit en cas de reprise anticipée des résultats.

(4) Lorsque l'opération d'équipement constitue un chapitre faisant l'objet d'un vote, ces deux colonnes sont renseignées. Dans ce cas, le vote de l'assemblée porte uniquement sur les propositions nouvelles.

(5) Lorsque l'opération d'équipement est présentée pour information, seules ces deux colonnes sont renseignées.

<b>III - VOTE DU BUDGET</b>	<b>III</b>
<b>DETAIL DES CHAPITRES D'OPERATION D'EQUIPEMENT</b>	<b>B3</b>

OPERATION D'EQUIPEMENT N° : 4101(1)

LIBELLE : EQUIPEMENTS SPORTIFS

Art. (2)	Libellé (2)	Réalisations cumulées au 1/1/N	Restes à réaliser N-1 (3)(5) (a)	Propositions nouvelles (4)	Vote (4) (b)	Montant pour information (5) (b)
<b>DEPENSES</b>		<b>2 384 708 480</b>	<b>29 986 786</b>	<b>57 219 100</b>	<b>57 219 100</b>	
<b>20</b>	<b>Immobilisations incorporelles</b>	<b>16 683 350</b>				
2031	Frais d'Etudes	16 683 350				
<b>204</b>	<b>Subventions d'équipement versées</b>	<b>66 174 565</b>				
20411	Subventions d'équipement versées Etat	6 500 000				
204132	Bâtiments et installations Provinces	6 131 608				
2042	Subventions d'équipement aux personnes de droit privé	12 000 000				
20421	Biens mobiliers, matériel et études Personnes de droit privé	41 542 957				
<b>21</b>	<b>Immobilisations corporelles</b>	<b>563 534 253</b>	<b>24 903 112</b>	<b>19 219 100</b>	<b>19 219 100</b>	
2128	Autres agencements et aménagements de terrains	194 295 294	6 710 966	7 701 400	7 701 400	
21318	Autres Bâtiments publics	930 510				
2135	Installations générales, agencements, aménagts des constructions	54 861 623	2 857 747	5 000 000	5 000 000	
2138	Autres constructions	16 270 069				
2152	Installations de voirie	12 838 382	4 690 712	150 000	150 000	
21568	Autre matériel et outillage d'incendie et de défense civile	5 844 669	7 155	1 050 000	1 050 000	
2158	Autres installations, matériel et outillage technique	58 312 772	1 520 700	250 000	250 000	
2182	Autres immobilisations corporelles Matériel de transport	45 480				
2183	Autres immobilisations corporelles Matériel de bureau et informatique	558 073				
2184	Autres immobilisations corporelles Mobilier	2 883 391	69 950			
2188	Autres immobilisations corporelles	216 693 990	9 045 882	5 067 700	5 067 700	
<b>22</b>	<b>Immobilisations reçues en affect.</b>					
<b>23</b>	<b>Immobilisations en cours</b>	<b>1 708 957 405</b>	<b>5 083 674</b>	<b>38 000 000</b>	<b>38 000 000</b>	
2312	Immobilisations en cours Terrains	1 047 516 563	2 063 988			
2313	Immobilisations en cours Constructions	626 651 345	416 326	32 000 000	32 000 000	
2314	Immobilisations en cours Constructions sur sol d'autrui	4 667 543				
2315	Immobilisations en cours Installations matériel et outillage techniques	24 921 954	2 603 360	6 000 000	6 000 000	
238	Avances versées sur commandes d'immobilisations corporelles	5 200 000				
	<b>Autres</b>	<b>29 358 907</b>				
1321	SUBVENTIONS D'EQUIPEMENT NON TRANSFERABLES ETAT	6 358 907				
1323	SUBVENTION D'EQUIPEMENT NON TRANSFERABLES PROVINCES	23 000 000				

RECETTES (répartition)		Restes à réaliser N-1 (3) (c)	Recettes de l'exercice (d)
Pour information			
TOTAL RECETTES AFFECTEES			
<b>13</b>	<b>Subventions d'investissement</b>		
<b>16</b>	<b>Emprunts et dettes assimilées</b>		
<b>20</b>	<b>Immobilisations incorporelles</b>		
<b>204</b>	<b>Subventions d'équipement versées</b>		
<b>21</b>	<b>Immobilisations corporelles</b>		
<b>22</b>	<b>Immobilisations reçues en affectation</b>		
<b>23</b>	<b>Immobilisations en cours</b>		
	<b>Autres</b>		

<b>RESULTAT = (c+d)-(a+b)</b>	
<b>Excédent de financement si positif</b>	
<b>Besoin de financement si négatif</b>	<b>87 205 886</b>

(1) Ouvrir un cadre par opération.

(2) Détailler les articles conformément au plan de comptes appliqué par la commune ou l'établissement.

(3) A remplir uniquement en cas de reprise des résultats de l'exercice précédent, soit après le vote du compte administratif, soit en cas de reprise anticipée des résultats.

(4) Lorsque l'opération d'équipement constitue un chapitre faisant l'objet d'un vote, ces deux colonnes sont renseignées. Dans ce cas, le vote de l'assemblée porte uniquement sur les propositions nouvelles.

(5) Lorsque l'opération d'équipement est présentée pour information, seules ces deux colonnes sont renseignées.

<b>III - VOTE DU BUDGET</b>	<b>III</b>
<b>DETAIL DES CHAPITRES D'OPERATION D'EQUIPEMENT</b>	<b>B3</b>

OPERATION D'EQUIPEMENT N° : 4107(1)  
LIBELLE : REHABILITATION HALLE SPORTIVE DE LA JEUNE SCENE

Art. (2)	Libellé (2)	Réalizations cumulées au 1/1/N	Restes à réaliser N-1 (3)(5) (a)	Propositions nouvelles (4)	Vote (4) (b)	Montant pour information (5) (b)
<b>DEPENSES</b>				<b>50 000 000</b>	<b>50 000 000</b>	
20	Immobilisations incorporelles					
204	Subventions d'équipement versées					
21	Immobilisations corporelles					
22	Immobilisations reçues en affect.					
23	Immobilisations en cours			<b>50 000 000</b>	<b>50 000 000</b>	
2313	Immobilisations en cours Constructions			<b>50 000 000</b>	<b>50 000 000</b>	
	Autres					

RECETTES (répartition) Pour information	Restes à réaliser N-1 (3) (c)	Recettes de l'exercice (d)
<b>TOTAL RECETTES AFFECTEES</b>		
13	Subventions d'investissement	
16	Emprunts et dettes assimilées	
20	Immobilisations incorporelles	
204	Subventions d'équipement versées	
21	Immobilisations corporelles	
22	Immobilisations reçues en affectation	
23	Immobilisations en cours	
	Autres	

<b>RESULTAT = (c+d)-(a+b)</b>	
Excédent de financement si positif	
Besoin de financement si négatif	<b>50 000 000</b>

(1) Ouvrir un cadre par opération.

(2) Détailler les articles conformément au plan de comptes appliqué par la commune ou l'établissement.

(3) A remplir uniquement en cas de reprise des résultats de l'exercice précédent, soit après le vote du compte administratif, soit en cas de reprise anticipée des résultats.

(4) Lorsque l'opération d'équipement constitue un chapitre faisant l'objet d'un vote, ces deux colonnes sont renseignées. Dans ce cas, le vote de l'assemblée porte uniquement sur les propositions nouvelles.

(5) Lorsque l'opération d'équipement est présentée pour information, seules ces deux colonnes sont renseignées.

<b>III - VOTE DU BUDGET</b>	<b>III</b>
<b>DETAIL DES CHAPITRES D'OPERATION D'EQUIPEMENT</b>	<b>B3</b>

OPERATION D'EQUIPEMENT N° : 5110(1)  
LIBELLE : ACTIONS DE PROXIMITE DES CONSEILS DE SECTEUR

Art. (2)	Libellé (2)	Réalisations cumulées au 1/1/N	Restes à réaliser N-1 (3)(5) (a)	Propositions nouvelles (4)	Vote (4) (b)	Montant pour information (5) (b)
<b>DEPENSES</b>		<b>624 598 464</b>	<b>29 113 994</b>	<b>60 000 000</b>	<b>60 000 000</b>	
<b>20</b>	<b>Immobilisations incorporelles</b>	<b>1 229 335</b>				
2031	Frais d'Etudes	1 229 335				
<b>204</b>	<b>Subventions d'équipement versées</b>					
<b>21</b>	<b>Immobilisations corporelles</b>	<b>27 686 711</b>				
2128	Autres agencements et aménagements de terrains	12 864 895				
2131	Bâtiments publics					
21318	Autres Bâtiments publics	2 057 488				
2135	Installations générales, agencements, aménagts des constructions	1 183 404				
2152	Installations de voirie	10 187 304				
2188	Autres immobilisations corporelles	1 393 620				
<b>22</b>	<b>Immobilisations reçues en affect.</b>					
<b>23</b>	<b>Immobilisations en cours</b>	<b>595 682 418</b>	<b>29 113 994</b>	<b>60 000 000</b>	<b>60 000 000</b>	
2312	Immobilisations en cours Terrains	243 028 462	16 942 322	21 000 000	21 000 000	
2313	Immobilisations en cours Constructions	43 033 476	260 722	25 500 000	25 500 000	
2314	Immobilisations en cours Constructions sur sol d'autrui	2 455 584				
2315	Immobilisations en cours Installations matériel et outillage techniques	307 164 896	11 910 950	13 500 000	13 500 000	
	<b>Autres</b>					

RECETTES (répartition) Pour Information	Restes à réaliser N-1 (3) (c)	Recettes de l'exercice (d)
<b>TOTAL RECETTES AFFECTEES</b>		
13 Subventions d'investissement		
16 Emprunts et dettes assimilées		
20 Immobilisations incorporelles		
204 Subventions d'équipement versées		
21 Immobilisations corporelles		
22 Immobilisations reçues en affectation		
23 Immobilisations en cours		
<b>Autres</b>		

<b>RESULTAT = (c+d)-(a+b)</b>	
Excédent de financement si positif	
Besoin de financement si négatif	<b>89 113 994</b>

(1) Ouvrir un cadre par opération.

(2) Détailler les articles conformément au plan de comptes appliqué par la commune ou l'établissement.

(3) A remplir uniquement en cas de reprise des résultats de l'exercice précédent, soit après le vote du compte administratif, soit en cas de reprise anticipée des résultats.

(4) Lorsque l'opération d'équipement constitue un chapitre faisant l'objet d'un vote, ces deux colonnes sont renseignées. Dans ce cas, le vote de l'assemblée porte uniquement sur les propositions nouvelles.

(5) Lorsque l'opération d'équipement est présentée pour information, seules ces deux colonnes sont renseignées.



<b>III - VOTE DU BUDGET</b>	<b>III</b>
<b>DETAIL DES CHAPITRES D'OPERATION D'EQUIPEMENT</b>	<b>B3</b>

OPERATION D'EQUIPEMENT N° : 5116(1)

LIBELLE : POLE JEUNESSE

Art. (2)	Libellé (2)	Réalizations cumulées au 1/1/N	Restes à réaliser N-1 (3)(5) (a)	Propositions nouvelles (4)	Vote (4) (b)	Montant pour information (5) (b)
<b>DEPENSES</b>						
	<b>20 Immobilisations incorporelles</b>			<b>130 000 000</b>	<b>130 000 000</b>	
	2031 Frais d'Etudes			10 000 000	10 000 000	
	<b>204 Subventions d'équipement versées</b>					
	<b>21 Immobilisations corporelles</b>					
	<b>22 Immobilisations reçues en affect.</b>					
	<b>23 Immobilisations en cours</b>			<b>120 000 000</b>	<b>120 000 000</b>	
	2313 Immobilisations en cours Constructions			120 000 000	120 000 000	
	<b>Autres</b>					

RECETTES (répartition) Pour Information	Restes à réaliser N-1 (3) (c)	Recettes de l'exercice (d)
<b>TOTAL RECETTES AFFECTEES</b>		
13 Subventions d'investissement		
16 Emprunts et dettes assimilées		
20 Immobilisations incorporelles		
204 Subventions d'équipement versées		
21 Immobilisations corporelles		
22 Immobilisations reçues en affectation		
23 Immobilisations en cours		
<b>Autres</b>		

<b>RESULTAT = (c+d)-(a+b)</b>	
<b>Excédent de financement si positif</b>	
<b>Besoin de financement si négatif</b>	<b>130 000 000</b>

(1) Ouvrir un cadre par opération.

(2) Détailler les articles conformément au plan de comptes appliqué par la commune ou l'établissement.

(3) A remplir uniquement en cas de reprise des résultats de l'exercice précédent, soit après le vote du compte administratif, soit en cas de reprise anticipée des résultats.

(4) Lorsque l'opération d'équipement constitue un chapitre faisant l'objet d'un vote, ces deux colonnes sont renseignées. Dans ce cas, le vote de l'assemblée porte uniquement sur les propositions nouvelles.

(5) Lorsque l'opération d'équipement est présentée pour information, seules ces deux colonnes sont renseignées.

<b>III - VOTE DU BUDGET</b>	<b>III</b>
<b>DETAIL DES CHAPITRES D'OPERATION D'EQUIPEMENT</b>	<b>B3</b>

OPERATION D'EQUIPEMENT N° : 6101(1)  
LIBELLE : EQUIPEMENTS EN EAU ET EN ASSAINISSEMENT

Art. (2)	Libellé (2)	Réalisations cumulées au 1/1/N	Restes à réaliser N-1 (3)(5) (a)	Propositions nouvelles (4)	Vote (4) (b)	Montant pour information (5) (b)
<b>DEPENSES</b>		<b>3 077 241 002</b>	<b>37 955 449</b>	<b>208 300 000</b>	<b>208 300 000</b>	
<b>20</b>	<b>Immobilisations incorporelles</b>	<b>179 370 321</b>		<b>3 000 000</b>	<b>3 000 000</b>	
2031	Frais d'Etudes	179 370 321		3 000 000	3 000 000	
<b>204</b>	<b>Subventions d'équipement versées</b>	<b>3 418 884</b>				
204132	Bâtiments et installations Provinces	3 418 884				
<b>21</b>	<b>Immobilisations corporelles</b>	<b>1 976 393</b>		<b>100 000</b>	<b>100 000</b>	
2135	Installations générales, agencements, aménagts des constructions	540 174				
2152	Installations de voirie	196 707		50 000	50 000	
2158	Autres installations, matériel et outillage technique	157 590		50 000	50 000	
2184	Autres immobilisations corporelles Mobilier	894 991				
2188	Autres immobilisations corporelles	186 931				
<b>22</b>	<b>Immobilisations reçues en affect.</b>					
<b>23</b>	<b>Immobilisations en cours</b>	<b>2 892 475 404</b>	<b>37 955 449</b>	<b>205 200 000</b>	<b>205 200 000</b>	
2312	Immobilisations en cours Terrains	2 288 310				
2314	Immobilisations en cours Constructions sur sol d'autrui	18 775 048				
2315	Immobilisations en cours Installations matériel et outillage techniques	2 593 126 180	37 955 449	205 200 000	205 200 000	
238	Avances versées sur commandes d'immobilisations corporelles	278 285 866				
	<b>Autres</b>					

RECETTES (répartition) Pour Information	Restes à réaliser N-1 (3) (c)	Recettes de l'exercice (d)
<b>TOTAL RECETTES AFFECTEES</b>		
13 Subventions d'investissement		
16 Emprunts et dettes assimilées		
20 Immobilisations incorporelles		
204 Subventions d'équipement versées		
21 Immobilisations corporelles		
22 Immobilisations reçues en affectation		
23 Immobilisations en cours		
<b>Autres</b>		

<b>RESULTAT = (c+d)-(a+b)</b>	
<b>Excédent de financement si positif</b>	
<b>Besoin de financement si négatif</b>	<b>246 255 449</b>

(1) Ouvrir un cadre par opération.

(2) Détailler les articles conformément au plan de comptes appliqué par la commune ou l'établissement.

(3) A remplir uniquement en cas de reprise des résultats de l'exercice précédent, soit après le vote du compte administratif, soit en cas de reprise anticipée des résultats.

(4) Lorsque l'opération d'équipement constitue un chapitre faisant l'objet d'un vote, ces deux colonnes sont renseignées. Dans ce cas, le vote de l'assemblée porte uniquement sur les propositions nouvelles.

(5) Lorsque l'opération d'équipement est présentée pour information, seules ces deux colonnes sont renseignées.

<b>III - VOTE DU BUDGET</b>	<b>III</b>
<b>DETAIL DES CHAPITRES D'OPERATION D'EQUIPEMENT</b>	<b>B3</b>

OPERATION D'EQUIPEMENT N° : 6201(1)

LIBELLE : PROPLETE URBAINE

Art. (2)	Libellé (2)	Réalizations cumulées au 1/1/N	Restes à réaliser N-1 (3)(5) (a)	Propositions nouvelles (4)	Vote (4) (b)	Montant pour information (5) (b)
<b>DEPENSES</b>		<b>230 475 526</b>	<b>65 361</b>	<b>8 200 000</b>	<b>8 200 000</b>	
<b>20</b>	<b>Immobilisations incorporelles</b>	<b>16 743 130</b>				
2031	Frais d'Etudes	16 743 130				
<b>204</b>	<b>Subventions d'équipement versées</b>					
<b>21</b>	<b>Immobilisations corporelles</b>	<b>213 389 321</b>	<b>65 361</b>	<b>8 200 000</b>	<b>8 200 000</b>	
2128	Autres agencements et aménagements de terrains	159 954 148		8 000 000	8 000 000	
2138	Autres constructions	440 000				
2152	Installations de voirie	2 668 373				
2158	Autres installations, matériel et outillage technique	2 115 649	65 361	200 000	200 000	
2184	Autres immobilisations corporelles Mobilier	495 065				
2188	Autres immobilisations corporelles	47 716 086				
<b>22</b>	<b>Immobilisations reçues en affect.</b>					
<b>23</b>	<b>Immobilisations en cours</b>	<b>343 075</b>				
2315	Immobilisations en cours Installations matériel et outillage techniques	343 075				
	<b>Autres</b>					

RECETTES (répartition) Pour information	Restes à réaliser N-1 (3) (c)	Recettes de l'exercice (d)
<b>TOTAL RECETTES AFFECTEES</b>		
<b>13</b>	<b>Subventions d'investissement</b>	
<b>16</b>	<b>Emprunts et dettes assimilées</b>	
<b>20</b>	<b>Immobilisations incorporelles</b>	
<b>204</b>	<b>Subventions d'équipement versées</b>	
<b>21</b>	<b>Immobilisations corporelles</b>	
<b>22</b>	<b>Immobilisations reçues en affectation</b>	
<b>23</b>	<b>Immobilisations en cours</b>	
	<b>Autres</b>	

<b>RESULTAT = (c+d)-(a+b)</b>	
<b>Excédent de financement si positif</b>	
<b>Besoin de financement si négatif</b>	<b>8 265 361</b>

(1) Ouvrir un cadre par opération.

(2) Détailler les articles conformément au plan de comptes appliqué par la commune ou l'établissement.

(3) A remplir uniquement en cas de reprise des résultats de l'exercice précédent, soit après le vote du compte administratif, soit en cas de reprise anticipée des résultats.

(4) Lorsque l'opération d'équipement constitue un chapitre faisant l'objet d'un vote, ces deux colonnes sont renseignées. Dans ce cas, le vote de l'assemblée porte uniquement sur les propositions nouvelles.

(5) Lorsque l'opération d'équipement est présentée pour information, seules ces deux colonnes sont renseignées.

<b>III - VOTE DU BUDGET</b>	<b>III</b>
<b>DETAIL DES CHAPITRES D'OPERATION D'EQUIPEMENT</b>	<b>B3</b>

OPERATION D'EQUIPEMENT N° : 7101(1)

LIBELLE : AMENAGEMENTS DE VOIRIES

Art. (2)	Libellé (2)	Réalisations cumulées au 1/1/N	Restes à réaliser N-1 (3)(5) (a)	Propositions nouvelles (4)	Vote (4) (b)	Montant pour information (5) (b)
<b>DEPENSES</b>		<b>6 664 760 911</b>	<b>144 367 690</b>	<b>124 860 000</b>	<b>124 860 000</b>	
<b>20</b>	<b>Immobilisations incorporelles</b>	<b>423 549 348</b>	<b>1 516 597</b>	<b>5 500 000</b>	<b>5 500 000</b>	
2031	Frais d'Etudes	423 549 348	1 516 597	5 500 000	5 500 000	
<b>204</b>	<b>Subventions d'équipement versées</b>	<b>232 339 623</b>				
20413	Subventions d'équipement versées Provinces	59 292 176				
204132	Bâtiments et installations Provinces	173 047 447				
<b>21</b>	<b>Immobilisations corporelles</b>	<b>1 145 881 048</b>	<b>124 744 976</b>	<b>18 360 000</b>	<b>18 360 000</b>	
2111	Terrains nus	119 538 500	123 750 000	18 360 000	18 360 000	
2112	Terrains de voirie	146 028 082				
2128	Autres agencements et aménagements de terrains	6 305 705				
2152	Installations de voirie	645 593 088				
21571	Matériel roulant	181 427				
21578	Autre matériel et outillage de voirie	213 594 863	994 976			
2158	Autres installations, matériel et outillage technique	7 135 813				
2183	Autres immobilisations corporelles Matériel de bureau et informatique	1 555 000				
2314	Immobilisations en cours Constructions sur sol d'autrui	102 030 009				
<b>22</b>	<b>Immobilisations reçues en affect.</b>					
<b>23</b>	<b>Immobilisations en cours</b>	<b>4 844 665 690</b>	<b>18 106 117</b>	<b>101 000 000</b>	<b>101 000 000</b>	
2312	Immobilisations en cours Terrains	530 101 732		88 000 000	88 000 000	
2313	Immobilisations en cours Constructions	602 175				
2315	Immobilisations en cours Installations matériel et outillage techniques	4 197 125 926	18 106 117	13 000 000	13 000 000	
238	Avances versées sur commandes d'immobilisations corporelles	20 754 418				
	<b>Autres</b>	<b>18 325 202</b>				
1323	SUBVENTION D'EQUIPEMENT NON TRANSFERABLES PROVINCES	9 500 000				
4541	Travaux effectués d'office pour le compte de tiers - Dépenses	5 310 772				
45417101	Travaux effectués d'office-D-aménagements de voiries	3 514 430				

RECETTES (répartition) Pour Information	Restes à réaliser N-1 (3) (c)	Recettes de l'exercice (d)
<b>TOTAL RECETTES AFFECTEES</b>		
<b>13 Subventions d'investissement</b>		
<b>16 Emprunts et dettes assimilées</b>		
<b>20 Immobilisations incorporelles</b>		
<b>204 Subventions d'équipement versées</b>		
<b>21 Immobilisations corporelles</b>		
<b>22 Immobilisations reçues en affectation</b>		
<b>23 Immobilisations en cours</b>		
<b>Autres</b>		

<b>RESULTAT = (c+d)-(a+b)</b>	
<b>Excédent de financement si positif</b>	
<b>Besoin de financement si négatif</b>	<b>269 227 690</b>

(1) Ouvrir un cadre par opération.

(2) Détailler les articles conformément au plan de comptes appliqué par la commune ou l'établissement.

(3) A remplir uniquement en cas de reprise des résultats de l'exercice précédent, soit après le vote du compte administratif, soit en cas de reprise anticipée des résultats.

(4) Lorsque l'opération d'équipement constitue un chapitre faisant l'objet d'un vote, ces deux colonnes sont renseignées. Dans ce cas, le vote de l'assemblée porte uniquement sur les propositions nouvelles.

(5) Lorsque l'opération d'équipement est présentée pour information, seules ces deux colonnes sont renseignées.

<b>III - VOTE DU BUDGET</b>	<b>III</b>
<b>DETAIL DES CHAPITRES D'OPERATION D'EQUIPEMENT</b>	<b>B3</b>

OPERATION D'EQUIPEMENT N° : 7119(1)

LIBELLE : REFECTION DE CHAUSSEES

Art. (2)	Libellé (2)	Réalizations cumulées au 1/1/N	Restes à réaliser N-1 (3)(5) (a)	Propositions nouvelles (4)	Vote (4) (b)	Montant pour information (5) (b)
<b>DEPENSES</b>		<b>6 091 800 116</b>	<b>106 642 553</b>	<b>26 500 000</b>	<b>26 500 000</b>	
<b>20</b>	<b>Immobilisations incorporelles</b>	<b>47 359 746</b>				
2031	Frais d'Etudes	47 359 746				
<b>204</b>	<b>Subventions d'équipement versées</b>					
<b>21</b>	<b>Immobilisations corporelles</b>	<b>832 989 216</b>	<b>4 673 400</b>	<b>26 500 000</b>	<b>26 500 000</b>	
2128	Autres agencements et aménagements de terrains	14 064 310				
2152	Installations de voirie	810 762 620	4 673 400	26 000 000	26 000 000	
2158	Autres installations, matériel et outillage technique	2 230 925		500 000	500 000	
2182	Autres immobilisations corporelles Matériel de transport	157 792				
2188	Autres immobilisations corporelles	5 773 569				
<b>22</b>	<b>Immobilisations reçues en affect.</b>					
<b>23</b>	<b>Immobilisations en cours</b>	<b>5 211 451 154</b>	<b>101 969 153</b>			
2312	Immobilisations en cours Terrains		250 160			
2315	Immobilisations en cours Installations matériel et outillage techniques	5 211 244 454	101 718 993			
232	Immobilisations incorporelles en cours	206 700				
	<b>Autres</b>					

RECETTES (répartition) Pour Information	Restes à réaliser N-1 (3) (c)	Recettes de l'exercice (d)
<b>TOTAL RECETTES AFFECTEES</b>		
<b>13</b> Subventions d'investissement		
<b>16</b> Emprunts et dettes assimilées		
<b>20</b> Immobilisations incorporelles		
<b>204</b> Subventions d'équipement versées		
<b>21</b> Immobilisations corporelles		
<b>22</b> Immobilisations reçues en affectation		
<b>23</b> Immobilisations en cours		
<b>Autres</b>		

<b>RESULTAT = (c+d)-(a+b)</b>	
<b>Excédent de financement si positif</b>	
<b>Besoin de financement si négatif</b>	<b>133 142 553</b>

(1) Ouvrir un cadre par opération.

(2) Détailler les articles conformément au plan de comptes appliqué par la commune ou l'établissement.

(3) A remplir uniquement en cas de reprise des résultats de l'exercice précédent, soit après le vote du compte administratif, soit en cas de reprise anticipée des résultats.

(4) Lorsque l'opération d'équipement constitue un chapitre faisant l'objet d'un vote, ces deux colonnes sont renseignées. Dans ce cas, le vote de l'assemblée porte uniquement sur les propositions nouvelles.

(5) Lorsque l'opération d'équipement est présentée pour information, seules ces deux colonnes sont renseignées.

<b>III - VOTE DU BUDGET</b>	<b>III</b>
<b>DETAIL DES CHAPITRES D'OPERATION D'EQUIPEMENT</b>	<b>B3</b>

OPERATION D'EQUIPEMENT N° : 7121(1)  
LIBELLE : AMENAGEMENT DE LA ROUTE DU PORT DESPOINTES

Art. (2)	Libellé (2)	Réalisations cumulées au 1/1/N	Restes à réaliser N-1 (3)(5) (a)	Propositions nouvelles (4)	Vote (4) (b)	Montant pour information (5) (b)
<b>DEPENSES</b>		<b>704 626 884</b>	<b>1 627 939</b>	<b>242 538 200</b>	<b>242 538 200</b>	
20	Immobilisations incorporelles					
204	Subventions d'équipement versées					
21	Immobilisations corporelles					
22	Immobilisations reçues en affect.					
23	Immobilisations en cours	<b>704 626 884</b>	<b>1 627 939</b>	<b>242 538 200</b>	<b>242 538 200</b>	
2315	Immobilisations en cours Installations matériel et outillage techniques	704 626 884	1 627 939	242 538 200	242 538 200	
	<b>Autres</b>					

RECETTES (répartition) Pour Information		Restes à réaliser N-1 (3) (c)	Recettes de l'exercice (d)
<b>TOTAL RECETTES AFFECTEES</b>			
13	Subventions d'investissement		
16	Emprunts et dettes assimilées		
20	Immobilisations incorporelles		
204	Subventions d'équipement versées		
21	Immobilisations corporelles		
22	Immobilisations reçues en affectation		
23	Immobilisations en cours		
	<b>Autres</b>		

<b>RESULTAT = (c+d)-(a+b)</b>	
<b>Excédent de financement si positif</b>	
<b>Besoin de financement si négatif</b>	<b>244 166 139</b>

(1) Ouvrir un cadre par opération.

(2) Détailler les articles conformément au plan de comptes appliqué par la commune ou l'établissement.

(3) A remplir uniquement en cas de reprise des résultats de l'exercice précédent, soit après le vote du compte administratif, soit en cas de reprise anticipée des résultats.

(4) Lorsque l'opération d'équipement constitue un chapitre faisant l'objet d'un vote, ces deux colonnes sont renseignées. Dans ce cas, le vote de l'assemblée porte uniquement sur les propositions nouvelles.

(5) Lorsque l'opération d'équipement est présentée pour information, seules ces deux colonnes sont renseignées.

<b>III - VOTE DU BUDGET</b>	<b>III</b>
<b>DETAIL DES CHAPITRES D'OPERATION D'EQUIPEMENT</b>	<b>B3</b>

OPERATION D'EQUIPEMENT N° : 7123(1)  
LIBELLE : AMENAGEMENT VRD QUARTIER ANSE VATA

Art. (2)	Libellé (2)	Réalisations cumulées au 1/1/N	Restes à réaliser N-1 (3)(5) (a)	Propositions nouvelles (4)	Vote (4) (b)	Montant pour information (5) (b)
<b>DEPENSES</b>		<b>1 269 051 279</b>	<b>3 263 995</b>	<b>30 000 000</b>	<b>30 000 000</b>	
<b>20</b>	<b>Immobilisations incorporelles</b>	<b>8 397 543</b>				
2031	Frais d'Etudes	8 397 543				
<b>204</b>	<b>Subventions d'équipement versées</b>					
<b>21</b>	<b>Immobilisations corporelles</b>					
<b>22</b>	<b>Immobilisations reçues en affect.</b>					
<b>23</b>	<b>Immobilisations en cours</b>	<b>1 260 653 736</b>	<b>3 263 995</b>	<b>30 000 000</b>	<b>30 000 000</b>	
2314	Immobilisations en cours Constructions sur sol d'autrui	80 767 128				
2315	Immobilisations en cours Installations matériel et outillage techniques	1 179 886 608	3 263 995	30 000 000	30 000 000	
	<b>Autres</b>					

RECETTES (répartition) Pour Information	Restes à réaliser N-1 (3) (c)	Recettes de l'exercice (d)
<b>TOTAL RECETTES AFFECTEES</b>		
<b>13 Subventions d'investissement</b>		
<b>16 Emprunts et dettes assimilées</b>		
<b>20 Immobilisations incorporelles</b>		
<b>204 Subventions d'équipement versées</b>		
<b>21 Immobilisations corporelles</b>		
<b>22 Immobilisations reçues en affectation</b>		
<b>23 Immobilisations en cours</b>		
<b>Autres</b>		

<b>RESULTAT = (c+d)-(a+b)</b>	
<b>Excédent de financement si positif</b>	
<b>Besoin de financement si négatif</b>	<b>33 263 995</b>

- (1) Ouvrir un cadre par opération.  
(2) Détailler les articles conformément au plan de comptes appliqué par la commune ou l'établissement.  
(3) A remplir uniquement en cas de reprise des résultats de l'exercice précédent, soit après le vote du compte administratif, soit en cas de reprise anticipée des résultats.  
(4) Lorsque l'opération d'équipement constitue un chapitre faisant l'objet d'un vote, ces deux colonnes sont renseignées. Dans ce cas, le vote de l'assemblée porte uniquement sur les propositions nouvelles.  
(5) Lorsque l'opération d'équipement est présentée pour information, seules ces deux colonnes sont renseignées.

<b>III - VOTE DU BUDGET</b>	<b>III</b>
<b>DETAIL DES CHAPITRES D'OPERATION D'EQUIPEMENT</b>	<b>B3</b>

**OPERATION D'EQUIPEMENT N° : 7202(1)  
LIBELLE : MODERNISATION DES TROTTOIRS**

Art. (2)	Libellé (2)	Réalizations cumulées au 1/1/N	Restes à réaliser N-1 (3)(5) (a)	Propositions nouvelles (4)	Vote (4) (b)	Montant pour information (5) (b)
<b>DEPENSES</b>		<b>2 753 290 633</b>	<b>598 011</b>	<b>100 000 000</b>	<b>100 000 000</b>	
<b>20</b>	<b>Immobilisations incorporelles</b>	<b>990 290</b>				
2031	Frais d'Etudes	990 290				
<b>204</b>	<b>Subventions d'équipement versées</b>					
<b>21</b>	<b>Immobilisations corporelles</b>					
<b>22</b>	<b>Immobilisations reçues en affect.</b>					
<b>23</b>	<b>Immobilisations en cours</b>	<b>2 752 300 343</b>	<b>598 011</b>	<b>100 000 000</b>	<b>100 000 000</b>	
2315	Immobilisations en cours Installations matériel et outillage techniques	2 748 000 343	598 011	100 000 000	100 000 000	
238	Avances versées sur commandes d'immobilisations corporelles	4 300 000				
	<b>Autres</b>					

RECETTES (répartition) Pour Information	Restes à réaliser N-1 (3) (c)	Recettes de l'exercice (d)
<b>TOTAL RECETTES AFFECTEES</b>		
<b>13</b> Subventions d'investissement		
<b>16</b> Emprunts et dettes assimilées		
<b>20</b> Immobilisations incorporelles		
<b>204</b> Subventions d'équipement versées		
<b>21</b> Immobilisations corporelles		
<b>22</b> Immobilisations reçues en affectation		
<b>23</b> Immobilisations en cours		
<b>Autres</b>		

<b>RESULTAT = (c+d)-(a+b)</b>	
<b>Excédent de financement si positif</b>	
<b>Besoin de financement si négatif</b>	<b>100 598 011</b>

- (1) Ouvrir un cadre par opération.  
(2) Détailler les articles conformément au plan de comptes appliqué par la commune ou l'établissement.  
(3) A remplir uniquement en cas de reprise des résultats de l'exercice précédent, soit après le vote du compte administratif, soit en cas de reprise anticipée des résultats.  
(4) Lorsque l'opération d'équipement constitue un chapitre faisant l'objet d'un vote, ces deux colonnes sont renseignées. Dans ce cas, le vote de l'assemblée porte uniquement sur les propositions nouvelles.  
(5) Lorsque l'opération d'équipement est présentée pour information, seules ces deux colonnes sont renseignées.



<b>III - VOTE DU BUDGET</b>	<b>III</b>
<b>DETAIL DES CHAPITRES D'OPERATION D'EQUIPEMENT</b>	<b>B3</b>

OPERATION D'EQUIPEMENT N° : 7203(1)  
LIBELLE : AMENAGEMENT DE PISTES CYCLABLES

Art. (2)	Libellé (2)	Réalisations cumulées au 1/1/N	Restes à réaliser N-1 (3)(5) (a)	Propositions nouvelles (4)	Vote (4) (b)	Montant pour information (5) (b)
<b>DEPENSES</b>		<b>595 316 722</b>	<b>5 313 653</b>	<b>270 000 000</b>	<b>270 000 000</b>	
<b>20</b>	<b>Immobilisations incorporelles</b>	<b>1 908 000</b>				
2031	Frais d'Etudes	1 908 000				
<b>204</b>	<b>Subventions d'équipement versées</b>					
<b>21</b>	<b>Immobilisations corporelles</b>					
<b>22</b>	<b>Immobilisations reçues en affect.</b>					
<b>23</b>	<b>Immobilisations en cours</b>	<b>593 408 722</b>	<b>5 313 653</b>	<b>270 000 000</b>	<b>270 000 000</b>	
2312	Immobilisations en cours Terrains	517 920 436				
2315	Immobilisations en cours Installations matériel et outillage techniques	75 488 286	5 313 653	270 000 000	270 000 000	
	<b>Autres</b>					

RECETTES (répartition)		Restes à réaliser N-1 (3) (c)	Recettes de l'exercice (d)
Pour Information			
TOTAL RECETTES AFFECTEES			
<b>13</b>	<b>Subventions d'investissement</b>		
<b>16</b>	<b>Emprunts et dettes assimilées</b>		
<b>20</b>	<b>Immobilisations incorporelles</b>		
<b>204</b>	<b>Subventions d'équipement versées</b>		
<b>21</b>	<b>Immobilisations corporelles</b>		
<b>22</b>	<b>Immobilisations reçues en affectation</b>		
<b>23</b>	<b>Immobilisations en cours</b>		
	<b>Autres</b>		

<b>RESULTAT = (c+d)-(a+b)</b>	
Excédent de financement si positif	
Besoin de financement si négatif	<b>275 313 653</b>

(1) Ouvrir un cadre par opération.

(2) Détailler les articles conformément au plan de comptes appliqué par la commune ou l'établissement.

(3) A remplir uniquement en cas de reprise des résultats de l'exercice précédent, soit après le vote du compte administratif, soit en cas de reprise anticipée des résultats.

(4) Lorsque l'opération d'équipement constitue un chapitre faisant l'objet d'un vote, ces deux colonnes sont renseignées. Dans ce cas, le vote de l'assemblée porte uniquement sur les propositions nouvelles.

(5) Lorsque l'opération d'équipement est présentée pour information, seules ces deux colonnes sont renseignées.

<b>III - VOTE DU BUDGET</b>	<b>III</b>
<b>DETAIL DES CHAPITRES D'OPERATION D'EQUIPEMENT</b>	<b>B3</b>

OPERATION D'EQUIPEMENT N° : 7301(1)

LIBELLE : ECLAIRAGE PUBLIC

Art. (2)	Libellé (2)	Réalizations cumulées au 1/1/N	Restes à réaliser N-1 (3)(5) (a)	Propositions nouvelles (4)	Vote (4) (b)	Montant pour information (5) (b)
<b>DEPENSES</b>		<b>2 610 201 438</b>	<b>7 180 370</b>	<b>46 607 500</b>	<b>46 607 500</b>	
<b>20</b>	<b>Immobilisations incorporelles</b>	<b>17 715 593</b>				
2031	Frais d'Etudes	17 715 593				
<b>204</b>	<b>Subventions d'équipement versées</b>	<b>4 992 257</b>				
204122	Bâtiments et installations Nouvelle-Calédonie	4 992 257				
20413	Subventions d'équipement versées Provinces					
<b>21</b>	<b>Immobilisations corporelles</b>	<b>1 018 472 508</b>	<b>3 422 185</b>	<b>40 000 000</b>	<b>40 000 000</b>	
2152	Installations de voirie	1 016 529 264	3 422 185	40 000 000	40 000 000	
21533	Réseaux câblés	1 943 244				
<b>22</b>	<b>Immobilisations reçues en affect.</b>					
<b>23</b>	<b>Immobilisations en cours</b>	<b>1 569 021 080</b>	<b>3 758 185</b>	<b>6 607 500</b>	<b>6 607 500</b>	
2315	Immobilisations en cours Installations matériel et outillage techniques	1 488 934 153	3 758 185	6 607 500	6 607 500	
238	Avances versées sur commandes d'immobilisations corporelles	80 086 927				
	<b>Autres</b>					

RECETTES (répartition) Pour Information	Restes à réaliser N-1 (3) (c)	Recettes de l'exercice (d)
<b>TOTAL RECETTES AFFECTEES</b>		
<b>13</b> Subventions d'investissement		
<b>16</b> Emprunts et dettes assimilées		
<b>20</b> Immobilisations incorporelles		
<b>204</b> Subventions d'équipement versées		
<b>21</b> Immobilisations corporelles		
<b>22</b> Immobilisations reçues en affectation		
<b>23</b> Immobilisations en cours		
<b>Autres</b>		

<b>RESULTAT = (c+d)-(a+b)</b>	
Excédent de financement si positif	
Besoin de financement si négatif	<b>53 787 870</b>

(1) Ouvrir un cadre par opération.

(2) Détailler les articles conformément au plan de comptes appliqué par la commune ou l'établissement.

(3) A remplir uniquement en cas de reprise des résultats de l'exercice précédent, soit après le vote du compte administratif, soit en cas de reprise anticipée des résultats.

(4) Lorsque l'opération d'équipement constitue un chapitre faisant l'objet d'un vote, ces deux colonnes sont renseignées. Dans ce cas, le vote de l'assemblée porte uniquement sur les propositions nouvelles.

(5) Lorsque l'opération d'équipement est présentée pour information, seules ces deux colonnes sont renseignées.

<b>III - VOTE DU BUDGET</b>	<b>III</b>
<b>DETAIL DES CHAPITRES D'OPERATION D'EQUIPEMENT</b>	<b>B3</b>

OPERATION D'EQUIPEMENT N° : 8101(1)

LIBELLE : AMENAGEMENTS URBAINS

Art. (2)	Libellé (2)	Réalisations cumulées au 1/1/N	Restes à réaliser N-1 (3)(5) (a)	Propositions nouvelles (4)	Vote (4) (b)	Montant pour information (5) (b)
<b>DEPENSES</b>		<b>2 130 105 089</b>		<b>129 500 000</b>	<b>129 500 000</b>	
<b>20</b>	<b>Immobilisations incorporelles</b>	<b>15 765 078</b>				
2031	Frais d'Etudes	15 765 078				
<b>204</b>	<b>Subventions d'équipement versées</b>	<b>129 794 539</b>		<b>129 500 000</b>	<b>129 500 000</b>	
204151	Biens mobiliers, matériel et études Groupement de collectivités	45 356 414				
204152	Bâtiments et installations Groupement de collectivités	76 438 125		127 500 000	127 500 000	
20421	Biens mobiliers, matériel et études Personnes de droit privé	8 000 000		2 000 000	2 000 000	
<b>21</b>	<b>Immobilisations corporelles</b>	<b>1 605 289 944</b>				
2111	Terrains nus	1 588 421 761				
2112	Terrains de voirie	6 952 000				
2115	Terrains bâtis	9 713 733				
2118	Autres terrains	700				
2152	Installations de voirie	201 750				
<b>22</b>	<b>Immobilisations reçues en affect.</b>					
<b>23</b>	<b>Immobilisations en cours</b>	<b>379 255 528</b>				
2312	Immobilisations en cours Terrains	202 846 960				
2313	Immobilisations en cours Constructions	8 075 299				
2315	Immobilisations en cours Installations matériel et outillage techniques	2 562 649				
238	Avances versées sur commandes d'immobilisations corporelles	165 770 620				
	<b>Autres</b>					

RECETTES (répartition) Pour Information	Restes à réaliser N-1 (3) (c)	Recettes de l'exercice (d)
<b>TOTAL RECETTES AFFECTEES</b>		
<b>13 Subventions d'investissement</b>		
<b>16 Emprunts et dettes assimilées</b>		
<b>20 Immobilisations incorporelles</b>		
<b>204 Subventions d'équipement versées</b>		
<b>21 Immobilisations corporelles</b>		
<b>22 Immobilisations reçues en affectation</b>		
<b>23 Immobilisations en cours</b>		
<b>Autres</b>		

<b>RESULTAT = (c+d)-(a+b)</b>	
<b>Excédent de financement si positif</b>	
<b>Besoin de financement si négatif</b>	<b>129 500 000</b>

(1) Ouvrir un cadre par opération.

(2) Détailler les articles conformément au plan de comptes appliqué par la commune ou l'établissement.

(3) A remplir uniquement en cas de reprise des résultats de l'exercice précédent, soit après le vote du compte administratif, soit en cas de reprise anticipée des résultats.

(4) Lorsque l'opération d'équipement constitue un chapitre faisant l'objet d'un vote, ces deux colonnes sont renseignées. Dans ce cas, le vote de l'assemblée porte uniquement sur les propositions nouvelles.

(5) Lorsque l'opération d'équipement est présentée pour information, seules ces deux colonnes sont renseignées.

<b>III - VOTE DU BUDGET</b>	<b>III</b>
<b>DETAIL DES CHAPITRES D'OPERATION D'EQUIPEMENT</b>	<b>B3</b>

OPERATION D'EQUIPEMENT N° : 8301(1)

LIBELLE : ESPACES PUBLICS

Art. (2)	Libellé (2)	Réalisations cumulées au 1/1/N	Restes à réaliser N-1 (3)(5) (a)	Propositions nouvelles (4)	Vote (4) (b)	Montant pour information (5) (b)
<b>DEPENSES</b>		<b>1 509 418 241</b>	<b>45 181 483</b>	<b>80 785 300</b>	<b>80 785 300</b>	
<b>20</b>	<b>Immobilisations incorporelles</b>	<b>77 829 804</b>	<b>707 347</b>			
2031	Frais d'Etudes	77 829 804	707 347			
<b>204</b>	<b>Subventions d'équipement versées</b>	<b>18 592 000</b>				
2042	Subventions d'équipement aux personnes de droit privé	18 592 000				
<b>21</b>	<b>Immobilisations corporelles</b>	<b>224 234 295</b>	<b>335 490</b>	<b>1 000 000</b>	<b>1 000 000</b>	
2121	Plantations d'arbres et d'arbustes	61 719 629				
2128	Autres agencements et aménagements de terrains	126 644 430				
2152	Installations de voirie	23 389 142	335 490	1 000 000	1 000 000	
2158	Autres installations, matériel et outillage technique	2 263 593				
2161	Œuvres et objets d'art	3 438 287				
2184	Autres immobilisations corporelles Mobilier	11 947				
2188	Autres immobilisations corporelles	6 767 267				
<b>22</b>	<b>Immobilisations reçues en affect.</b>					
<b>23</b>	<b>Immobilisations en cours</b>	<b>1 154 488 999</b>	<b>44 138 646</b>	<b>79 785 300</b>	<b>79 785 300</b>	
2312	Immobilisations en cours Terrains	1 010 886 269	44 138 646	79 785 300	79 785 300	
2313	Immobilisations en cours Constructions	42 180 011				
2314	Immobilisations en cours Constructions sur sol d'autrui	62 767 668				
2315	Immobilisations en cours Installations matériel et outillage techniques	18 480 736				
2317	Immobilisations corporelles reçues au titre d'une mise à disposition	20 174 315				
2318	Autres immobilisations corporelles en cours					
	<b>Autres</b>	<b>34 273 143</b>				
4541	Travaux effectués d'office pour le compte de tiers - Dépenses	1 340 640				
45418301	Travaux effectués d'office-D- espaces publics	1 462 376				
45818301	Opérations sous mandat opération n°8301 - Dépenses	31 470 127				

RECETTES (répartition)	Restes à réaliser N-1 (3) (c)	Recettes de l'exercice (d)
<b>Pour Information</b>		
<b>TOTAL RECETTES AFFECTEES</b>		
<b>13 Subventions d'investissement</b>		
<b>16 Emprunts et dettes assimilées</b>		
<b>20 Immobilisations incorporelles</b>		
<b>204 Subventions d'équipement versées</b>		
<b>21 Immobilisations corporelles</b>		
<b>22 Immobilisations reçues en affectation</b>		
<b>23 Immobilisations en cours</b>		
<b>Autres</b>		

<b>RESULTAT = (c+d)-(a+b)</b>	
<b>Excédent de financement si positif</b>	
<b>Besoin de financement si négatif</b>	<b>125 966 783</b>

(1) Ouvrir un cadre par opération.

(2) Détailler les articles conformément au plan de comptes appliqué par la commune ou l'établissement.

(3) A remplir uniquement en cas de reprise des résultats de l'exercice précédent, soit après le vote du compte administratif, soit en cas de reprise anticipée des résultats.

(4) Lorsque l'opération d'équipement constitue un chapitre faisant l'objet d'un vote, ces deux colonnes sont renseignées. Dans ce cas, le vote de l'assemblée porte uniquement sur les propositions nouvelles.

(5) Lorsque l'opération d'équipement est présentée pour information, seules ces deux colonnes sont renseignées.

<b>III - VOTE DU BUDGET</b>	<b>III</b>
<b>DETAIL DES CHAPITRES D'OPERATION D'EQUIPEMENT</b>	<b>B3</b>

OPERATION D'EQUIPEMENT N° : 8318(1)

LIBELLE : AMENAGEMENT DU LITTORAL

Art. (2)	Libellé (2)	Réalizations cumulées au 1/1/N	Restes à réaliser N-1 (3)(5) (a)	Propositions nouvelles (4)	Vote (4) (b)	Montant pour information (5) (b)
<b>DEPENSES</b>		<b>2 193 911 244</b>	<b>317 320</b>	<b>11 500 000</b>	<b>11 500 000</b>	
<b>20</b>	<b>Immobilisations incorporelles</b>	<b>54 441 298</b>	<b>296 800</b>	<b>1 000 000</b>	<b>1 000 000</b>	
2031	Frais d'Etudes	54 441 298	296 800	1 000 000	1 000 000	
<b>204</b>	<b>Subventions d'équipement versées</b>					
<b>21</b>	<b>Immobilisations corporelles</b>					
<b>22</b>	<b>Immobilisations reçues en affect.</b>					
<b>23</b>	<b>Immobilisations en cours</b>	<b>2 139 469 946</b>	<b>20 520</b>	<b>10 500 000</b>	<b>10 500 000</b>	
2312	Immobilisations en cours Terrains	110 424 971	20 520	8 500 000	8 500 000	
2314	Immobilisations en cours Constructions sur sol d'autrui	343 934 591				
2315	Immobilisations en cours Installations matériel et outillage techniques	1 670 553 744		2 000 000	2 000 000	
2317	Immobilisations corporelles reçues au titre d'une mise à disposition	4 192 300				
238	Avances versées sur commandes d'immobilisations corporelles	10 364 340				
	<b>Autres</b>					

RECETTES (répartition) Pour information	Restes à réaliser N-1 (3) (c)	Recettes de l'exercice (d)
<b>TOTAL RECETTES AFFECTEES</b>		
<b>13</b>	<b>Subventions d'investissement</b>	
<b>16</b>	<b>Emprunts et dettes assimilées</b>	
<b>20</b>	<b>Immobilisations incorporelles</b>	
<b>204</b>	<b>Subventions d'équipement versées</b>	
<b>21</b>	<b>Immobilisations corporelles</b>	
<b>22</b>	<b>Immobilisations reçues en affectation</b>	
<b>23</b>	<b>Immobilisations en cours</b>	
	<b>Autres</b>	

<b>RESULTAT = (c+d)-(a+b)</b>	
<b>Excédent de financement si positif</b>	
<b>Besoin de financement si négatif</b>	<b>11 817 320</b>

(1) Ouvrir un cadre par opération.

(2) Détailler les articles conformément au plan de comptes appliqué par la commune ou l'établissement.

(3) A remplir uniquement en cas de reprise des résultats de l'exercice précédent, soit après le vote du compte administratif, soit en cas de reprise anticipée des résultats.

(4) Lorsque l'opération d'équipement constitue un chapitre faisant l'objet d'un vote, ces deux colonnes sont renseignées. Dans ce cas, le vote de l'assemblée porte uniquement sur les propositions nouvelles.

(5) Lorsque l'opération d'équipement est présentée pour information, seules ces deux colonnes sont renseignées.

<b>III - VOTE DU BUDGET</b>	<b>III</b>
<b>DETAIL DES CHAPITRES D'OPERATION D'EQUIPEMENT</b>	<b>B3</b>

OPERATION D'EQUIPEMENT N° : 9201(1)

LIBELLE : RECONSTRUCTION

Art. (2)	Libellé (2)	Réalizations cumulées au 1/1/N	Restes à réaliser N-1 (3)(5) (a)	Propositions nouvelles (4)	Vote (4) (b)	Montant pour information (5) (b)
<b>DEPENSES</b>				<b>2 110 636 000</b>	<b>2 110 636 000</b>	
<b>20</b>	<b>Immobilisations incorporelles</b>			<b>30 000 000</b>	<b>30 000 000</b>	
2031	Frais d'Etudes			30 000 000	30 000 000	
<b>204</b>	<b>Subventions d'équipement versées</b>					
<b>21</b>	<b>Immobilisations corporelles</b>			<b>232 000 000</b>	<b>232 000 000</b>	
2152	Installations de voirie			120 000 000	120 000 000	
21571	Matériel roulant			30 000 000	30 000 000	
2158	Autres installations, matériel et outillage technique			5 000 000	5 000 000	
2182	Autres immobilisations corporelles Matériel de transport			77 000 000	77 000 000	
<b>22</b>	<b>Immobilisations reçues en affect.</b>					
<b>23</b>	<b>Immobilisations en cours</b>			<b>1 848 636 000</b>	<b>1 848 636 000</b>	
2031	Frais d'Etudes			2 000 000	2 000 000	
2313	Immobilisations en cours Constructions			210 000 000	210 000 000	
2315	Immobilisations en cours Installations matériel et outillage techniques			1 636 636 000	1 636 636 000	
	<b>Autres</b>					

RECETTES (répartition) Pour information	Restes à réaliser N-1 (3) (c)	Recettes de l'exercice (d)
<b>TOTAL RECETTES AFFECTEES</b>		
<b>13</b>	<b>Subventions d'investissement</b>	
<b>16</b>	<b>Emprunts et dettes assimilées</b>	
<b>20</b>	<b>Immobilisations incorporelles</b>	
<b>204</b>	<b>Subventions d'équipement versées</b>	
<b>21</b>	<b>Immobilisations corporelles</b>	
<b>22</b>	<b>Immobilisations reçues en affectation</b>	
<b>23</b>	<b>Immobilisations en cours</b>	
	<b>Autres</b>	

<b>RESULTAT = (c+d)-(a+b)</b>	
<b>Excédent de financement si positif</b>	
<b>Besoin de financement si négatif</b>	<b>2 110 636 000</b>

(1) Ouvrir un cadre par opération.

(2) Détailler les articles conformément au plan de comptes appliqué par la commune ou l'établissement.

(3) A remplir uniquement en cas de reprise des résultats de l'exercice précédent, soit après le vote du compte administratif, soit en cas de reprise anticipée des résultats.

(4) Lorsque l'opération d'équipement constitue un chapitre faisant l'objet d'un vote, ces deux colonnes sont renseignées. Dans ce cas, le vote de l'assemblée porte uniquement sur les propositions nouvelles.

(5) Lorsque l'opération d'équipement est présentée pour information, seules ces deux colonnes sont renseignées.

IV - ANNEXES	IV
PRESENTATION CROISEE PAR FONCTION - VUE D'ENSEMBLE (1)	A1

Libellé	01 Opérations non ventilables	0 SERVICES GENERAUX DES ADMINISTRATIONS PUBLIQUES LOCALES	1 SECURITE ET SALUBRITE PUBLIQUES	2 ENSEIGNEMENT - FORMATION	3 CULTURE	4 SPORT ET JEUNESSE
<b>INVESTISSEMENT</b>						
<b>DEPENSES</b>						
Dépenses réelles	1 666 867 000	497 670 790	211 038 200	184 884 100	269 327 700	307 819 100
- Equipements municipaux (2)		495 670 790	211 038 200	184 884 100	269 327 700	307 819 100
- Equip. non municipaux (c/204) (3)		2 000 000				
- Opérations financières	1 666 867 000					
Dépenses d'ordre	226 805 000					
<b>Total dépenses de l'exercice</b>	<b>1 893 672 000</b>	<b>497 670 790</b>	<b>211 038 200</b>	<b>184 884 100</b>	<b>269 327 700</b>	<b>307 819 100</b>
<b>RAR N-1 et reports</b>		<b>59 607 447</b>	<b>22 171 719</b>	<b>7 061 769</b>	<b>6 954 393</b>	<b>29 986 786</b>
<b>Total cumulé dépenses d'investissement</b>	<b>1 893 672 000</b>	<b>557 278 237</b>	<b>233 209 919</b>	<b>191 945 869</b>	<b>276 282 093</b>	<b>337 805 886</b>

RECETTES						
<b>Total recettes de l'exercice</b>	<b>7 488 553 866</b>	<b>28 000 000</b>		<b>75 000 000</b>	<b>87 919 000</b>	<b>23 726 000</b>
<b>RAR N-1 et reports</b>	<b>338 400 892</b>					
<b>Total cumulé recettes d'investissement</b>	<b>7 826 954 758</b>	<b>28 000 000</b>		<b>75 000 000</b>	<b>87 919 000</b>	<b>23 726 000</b>

FONCTIONNEMENT						
DEPENSES						
<b>Total dépenses de l'exercice</b>	<b>5 945 504 300</b>	<b>3 742 615 800</b>	<b>2 356 532 600</b>	<b>1 894 044 500</b>	<b>678 277 300</b>	<b>742 503 800</b>
<b>RAR N-1 et reports</b>	<b>6 148</b>	<b>20 830 709</b>	<b>16 598 639</b>	<b>24 951 255</b>	<b>231 025</b>	<b>4 471 796</b>
<b>Total cumulé dépenses de fonctionnement</b>	<b>5 945 510 448</b>	<b>3 763 446 509</b>	<b>2 373 131 239</b>	<b>1 918 995 755</b>	<b>678 508 325</b>	<b>746 975 596</b>

RECETTES						
<b>Total recettes de l'exercice</b>	<b>17 283 938 000</b>	<b>244 845 000</b>	<b>40 000 000</b>	<b>79 500 000</b>	<b>8 200 000</b>	<b>84 708 000</b>
<b>RAR N-1 et reports</b>	<b>223 101 572</b>					
<b>Total cumulé recettes de fonctionnement</b>	<b>17 507 039 572</b>	<b>244 845 000</b>	<b>40 000 000</b>	<b>79 500 000</b>	<b>8 200 000</b>	<b>84 708 000</b>

(1) La production de cet état est obligatoire pour les communes de 3 500 habitants et plus, les groupements comprenant au moins une telle commune, leurs établissements et services administratifs hormis les caisses des écoles et les services à activité unique érigés en établissement public ou budget annexe (L. 2312-3, R. 2311-1 et R. 2311-10). Dans les communes de 3 500 habitants et plus, le croisement par fonction est fait à un chiffre (correspondant à la fonction). Dans les communes de 10 000 habitants et plus, le croisement par fonction est fait au niveau le plus détaillé de la nomenclature fonctionnelle (sous-fonction ou rubrique). Les groupements et leurs établissements publics suivent les règles de production et de présentation applicable à la commune membre comptant le plus grand nombre d'habitants (articles L. 5211-36 a1 et R.5211-14 + L. 5711-1 et R. 5711-2 du CGCT).

(2) Ou biens de la structure intercommunale.

(3) Ou biens ne relevant pas de la structure intercommunale.

IV - ANNEXES	IV
PRESENTATION CROISEE PAR FONCTION - VUE D'ENSEMBLE (1)	A1

Libellé	5 INTERVENTIONS SOCIALES ET SANTE	6 FAMILLE	7 LOGEMENT	8 AMENAGEMENT ET SERVICES URBAINS, ENVIRONNEMENT	9 ACTION ECONOMIQUE	TOTAL
<b>INVESTISSEMENT</b>						
<b>DEPENSES</b>						
Dépenses réelles	8 000 000			2 965 206 000	3 959 000	6 114 771 890
- Equipements municipaux (2)	8 000 000			2 837 706 000	3 959 000	4 318 404 890
- Equip. non municipaux (c/204) (3)				127 500 000		129 500 000
- Opérations financières						1 666 867 000
Dépenses d'ordre						226 805 000
<b>Total dépenses de l'exercice</b>	<b>8 000 000</b>			<b>2 965 206 000</b>	<b>3 959 000</b>	<b>6 341 576 890</b>
RAR N-1 et reports			694 766	365 393 509	3 074 311	494 944 700
<b>Total cumulé dépenses d'investissement</b>	<b>8 000 000</b>		<b>694 766</b>	<b>3 330 599 509</b>	<b>7 033 311</b>	<b>6 836 521 590</b>

<b>RECETTES</b>						
<b>Total recettes de l'exercice</b>				<b>302 607 000</b>		<b>8 005 805 866</b>
RAR N-1 et reports				14 030 000		352 430 892
<b>Total cumulé recettes d'investissement</b>				<b>316 637 000</b>		<b>8 358 236 758</b>

<b>FONCTIONNEMENT</b>						
<b>DEPENSES</b>						
<b>Total dépenses de l'exercice</b>	<b>815 192 000</b>	<b>250 000</b>	<b>12 060 000</b>	<b>2 634 329 700</b>	<b>85 100 000</b>	<b>18 906 410 000</b>
RAR N-1 et reports				12 000		67 101 572
<b>Total cumulé dépenses de fonctionnement</b>	<b>815 192 000</b>	<b>250 000</b>	<b>12 060 000</b>	<b>2 634 341 700</b>	<b>85 100 000</b>	<b>18 973 511 572</b>

<b>RECETTES</b>						
<b>Total recettes de l'exercice</b>	<b>16 500 000</b>		<b>27 700 000</b>	<b>915 019 000</b>	<b>50 000 000</b>	<b>18 750 410 000</b>
RAR N-1 et reports						223 101 572
<b>Total cumulé recettes de fonctionnement</b>	<b>16 500 000</b>		<b>27 700 000</b>	<b>915 019 000</b>	<b>50 000 000</b>	<b>18 973 511 572</b>



IV - ANNEXES	IV
PRESENTATION CROISEE PAR FONCTION - VUE D'ENSEMBLE (1)	A1

Art.(1)	Libellé	01 Opérations non ventilables	0 SERVICES GENERAUX DES ADMINISTRATIONS PUBLIQUES LOCALES	1 SECURITE ET SALUBRITE PUBLIQUES	2 ENSEIGNEMENT - FORMATION	3 CULTURE	4 SPORT ET JEUNESSE
<b>INVESTISSEMENT</b>							
<b>DEPENSES</b>							
<b>Total dépenses d'investissement</b>		<b>1 893 672 000</b>	<b>557 278 237</b>	<b>233 209 919</b>	<b>191 945 869</b>	<b>276 282 093</b>	<b>337 805 886</b>
Dépenses réelles		1 666 867 000	557 278 237	233 209 919	191 945 869	276 282 093	337 805 886
020	DEPENSES IMPREVUES	100 000 000					
Opérations d'équipement		1 566 867 000	557 278 237	233 209 919	191 945 869	276 282 093	337 805 886
0101	EMPRUNT ET DETTES ASSIMILES	1 566 867 000					
0204	ACQUISITIONS DIVERSES		11 250 232	11 521 449	7 893 650		600 000
0501	TRAVAUX SUR BATIMENTS ET TERRAINS COMMUNAUX		35 316 755	5 720 982		1 654 672	
0502	AMENAGEMENT CIMETIERES ET CENTRES FUNERAIRES		216 600				
0505	REHABILITATION DE L'IMMEUBLE FRANCE AUSTRALE		7 500 000				
0506	REALISATION DU BATIMENT DES ARCHIVES MUNICIPALES		170 767 100				
0601	MATERIELS DE TRANSPORTS ET ENGINs		27 425 227	1 878 406			
0701	INFORMATISATION DES SERVICES		166 748 512	10 000 000			
0703	SECURITE INFORMATIQUE		350 767				
1101	EQUIPEMENTS DE SECURITE ET SALUBRITE PUBLIQUE			52 413 841			
1104	VIDEO SURVEILLANCE			4 039 241			
1105	STRATEGIE REQUINS						
2101	EQUIPEMENTS SCOLAIRES				170 052 219		
3101	EQUIPEMENTS CULTURELS ET PATRIMONIAUX					144 627 421	
4101	EQUIPEMENTS SPORTIFS						87 205 886
4107	REHABILITATION HALLE SPORTIVE DE LA JEUNE SCENE						50 000 000
5110	ACTIONS DE PROXIMITE DES CONSEILS DE SECTEUR		63 703 044				
5116	POLE JEUNESSE					130 000 000	
6101	EQUIPEMENTS EN EAU ET EN ASSAINISSEMENT						
6201	PROPRETE URBAINE						
7101	AMENAGEMENTS DE VOIRIES						
7119	REFECTION DE CHAUSSEES						
7121	AMENAGEMENT DE LA ROUTE DU PORT DESPOINTES						
7123	AMENAGEMENT VRD QUARTIER ANSE VATA						
7202	MODERNISATION DES TROTTOIRS						
7203	AMENAGEMENT DE PISTES CYCLABLES						
7301	ECLAIRAGE PUBLIC						
8101	AMENAGEMENTS URBAINS		2 000 000				
8301	ESPACES PUBLICS						
8318	AMENAGEMENT DU LITTORAL						
9201	RECONSTRUCTION		72 000 000	147 636 000	14 000 000		200 000 000
Opérations pour compte de tiers							
Dépenses d'ordre		226 805 000					
040	OPERATION D'ORDRE DE TRANSFERTS ENTRE SECTIONS	160 405 000					
041	OPERATIONS PATRIMONIALES	66 400 000					

IV - ANNEXES	IV
PRESENTATION CROISEE PAR FONCTION - VUE D'ENSEMBLE (1)	A1

Art.(1)	Libellé	5 INTERVENTIONS SOCIALES ET SANTE	6 FAMILLE	7 LOGEMENT	8 AMENAGEMENT ET SERVICES URBAINS, ENVIRONNEMENT	9 ACTION ECONOMIQUE	TOTAL
<b>INVESTISSEMENT</b>							
<b>DEPENSES</b>							
<b>Total dépenses d'investissement</b>		<b>8 000 000</b>		<b>694 766</b>	<b>3 330 599 509</b>	<b>7 033 311</b>	<b>6 836 521 590</b>
Dépenses réelles		8 000 000		694 766	3 330 599 509	7 033 311	6 609 716 590
020	DEPENSES IMPREVUES						100 000 000
Opérations d'équipement		8 000 000		694 766	3 330 599 509	7 033 311	6 509 716 590
0101	EMPRUNT ET DETTES ASSIMILES						1 566 867 000
0204	ACQUISITIONS DIVERSES						31 265 331
0501	TRAVAUX SUR BATIMENTS ET TERRAINS COMMUNAUX			694 766		7 033 311	50 420 486
0502	AMENAGEMENT CIMETIERES ET CENTRES FUNERAIRES						216 600
0505	REHABILITATION DE L'IMMEUBLE FRANCE AUSTRALE						7 500 000
0506	REALISATION DU BATIMENT DES ARCHIVES MUNICIPALES						170 767 100
0601	MATERIELS DE TRANSPORTS ET ENGINs						29 303 633
0701	INFORMATISATION DES SERVICES						176 748 512
0703	SECURITE INFORMATIQUE						350 767
1101	EQUIPEMENTS DE SECURITE ET SALUBRITE PUBLIQUE						52 413 841
1104	VIDEO SURVEILLANCE						4 039 241
1105	STRATEGIE REQUINS				6 883 735		6 883 735
2101	EQUIPEMENTS SCOLAIRES						170 052 219
3101	EQUIPEMENTS CULTURELS ET PATRIMONIAUX						144 627 421
4101	EQUIPEMENTS SPORTIFS						87 205 886
4107	REHABILITATION HALLE SPORTIVE DE LA JEUNE SCENE						50 000 000
5110	ACTIONS DE PROXIMITE DES CONSEILS DE SECTEUR				25 410 950		89 113 994
5116	POLE JEUNESSE						130 000 000
6101	EQUIPEMENTS EN EAU ET EN ASSAINISSEMENT				246 255 449		246 255 449
6201	PROPRETE URBAINE				8 265 361		8 265 361
7101	AMENAGEMENTS DE VOIRIES				269 227 690		269 227 690
7119	REFECTION DE CHAUSSEES				133 142 553		133 142 553
7121	AMENAGEMENT DE LA ROUTE DU PORT DESPOINTES				244 166 139		244 166 139
7123	AMENAGEMENT VRD QUARTIER ANSE VATA				33 263 995		33 263 995
7202	MODERNISATION DES TROTTOIRS				100 598 011		100 598 011
7203	AMENAGEMENT DE PISTES CYCLABLES				275 313 653		275 313 653
7301	ECLAIRAGE PUBLIC				53 787 870		53 787 870
8101	AMENAGEMENTS URBAINS				127 500 000		129 500 000
8301	ESPACES PUBLICS				125 966 783		125 966 783
8318	AMENAGEMENT DU LITTORAL				11 817 320		11 817 320
9201	RECONSTRUCTION	8 000 000			1 669 000 000		2 110 636 000
Opérations pour compte de tiers							
<i>Dépenses d'ordre</i>							<i>226 805 000</i>
040	OPERATION D'ORDRE DE TRANSFERTS ENTRE SECTIONS						<i>160 405 000</i>
041	OPERATIONS PATRIMONIALES						<i>66 400 000</i>

IV - ANNEXES	IV
PRESENTATION CROISEE PAR FONCTION - VUE D'ENSEMBLE (1)	A1

Art.(1)	Libellé	01 Opérations non ventilables	0 SERVICES GENERAUX DES ADMINISTRATIONS PUBLIQUES LOCALES	1 SECURITE ET SALUBRITE PUBLIQUES	2 ENSEIGNEMENT - FORMATION	3 CULTURE	4 SPORT ET JEUNESSE
---------	---------	-------------------------------	---	-----------------------------------	----------------------------	-----------	---------------------

RECETTES							
<b>Total recettes d'investissement</b>		<b>7 826 954 758</b>	<b>28 000 000</b>		<b>75 000 000</b>	<b>87 919 000</b>	<b>23 726 000</b>
Recettes réelles		2 675 848 458	28 000 000		75 000 000	87 919 000	23 726 000
001	SOLDE D'EXECUTION DE LA SECTION D'INVESTISSEMENT REPORTE	338 400 892					
10	DOTATIONS, FONDS DIVERS ET RESERVES	2 337 447 566					
13	SUBVENTIONS D'INVESTISSEMENT RECUES		28 000 000		75 000 000	87 919 000	23 726 000
Opérations pour compte de tiers							
<i>Recettes d'ordre</i>		<i>5 151 106 300</i>					
021	VIREMENT DE LA SECTION DE FONCTIONNEMENT	4 558 446 300					
040	OPERATION D'ORDRE DE TRANSFERTS ENTRE SECTIONS	526 260 000					
041	OPERATIONS PATRIMONIALES	66 400 000					

IV - ANNEXES	IV
PRESENTATION CROISEE PAR FONCTION - VUE D'ENSEMBLE (1)	A1

Art.(1)	Libellé	5 INTERVENTIONS SOCIALES ET SANTE	6 FAMILLE	7 LOGEMENT	8 AMENAGEMENT ET SERVICES URBAINS, ENVIRONNEMENT	9 ACTION ECONOMIQUE	TOTAL
---------	---------	--------------------------------------	-----------	------------	--	---------------------	-------

		RECETTES					
<b>Total recettes d'investissement</b>					<b>316 637 000</b>		<b>8 358 236 758</b>
Recettes réelles					316 637 000		3 207 130 458
001	SOLDE D'EXECUTION DE LA SECTION D'INVESTISSEMENT REPORTE						338 400 892
10	DOTATIONS, FONDS DIVERS ET RESERVES						2 337 447 566
13	SUBVENTIONS D'INVESTISSEMENT RECUES				316 637 000		531 282 000
Opérations pour compte de tiers							
<i>Recettes d'ordre</i>							<i>5 151 106 300</i>
021	VIREMENT DE LA SECTION DE FONCTIONNEMENT						4 558 446 300
040	OPERATION D'ORDRE DE TRANSFERTS ENTRE SECTIONS						526 260 000
041	OPERATIONS PATRIMONIALES						66 400 000

IV - ANNEXES	IV
PRESENTATION CROISEE PAR FONCTION - VUE D'ENSEMBLE (1)	A1

Art.(1)	Libellé	01 Opérations non ventilables	0 SERVICES GENERAUX DES ADMINISTRATIONS PUBLIQUES LOCALES	1 SECURITE ET SALUBRITE PUBLIQUES	2 ENSEIGNEMENT - FORMATION	3 CULTURE	4 SPORT ET JEUNESSE
---------	---------	-------------------------------	---	-----------------------------------	----------------------------	-----------	---------------------

**FUNCTIONNEMENT**

**DEPENSES**

<b>Total dépenses fonctionnement</b>		<b>5 945 510 448</b>	<b>3 763 446 509</b>	<b>2 373 131 239</b>	<b>1 918 995 755</b>	<b>678 508 325</b>	<b>746 975 596</b>
Dépenses réelles		860 804 148	3 763 446 509	2 373 131 239	1 918 995 755	678 508 325	746 975 596
011	CHARGES A CARACTERE GENERAL	340 004 148	1 121 870 609	307 505 239	376 580 755	73 042 325	453 564 596
012	CHARGES DE PERSONNEL ET FRAIS ASSIMILES		2 403 976 000	2 064 126 000	1 016 715 000	480 966 000	289 911 000
022	DEPENSES IMPREVUES	150 000 000					
65	AUTRES CHARGES DE GESTION COURANTE	25 000 000	236 599 900	1 500 000	525 700 000	124 250 000	3 000 000
66	CHARGES FINANCIERES	266 800 000					
67	CHARGES EXCEPTIONNELLES	79 000 000	1 000 000			250 000	500 000
<i>Dépenses d'ordre</i>		<i>5 084 706 300</i>					
023	VIREMENT A LA SECTION D'INVESTISSEMENT	4 558 446 300					
042	OPERATION D'ORDRE DE TRANSFERTS ENTRE SECTIONS	526 260 000					

**RECETTES**

<b>Total recettes de fonctionnement</b>		<b>17 507 039 572</b>	<b>244 845 000</b>	<b>40 000 000</b>	<b>79 500 000</b>	<b>8 200 000</b>	<b>84 708 000</b>
Recettes réelles		17 346 634 572	244 845 000	40 000 000	79 500 000	8 200 000	84 708 000
002	RESULTAT DE FONCTIONNEMENT REPORTE	223 101 572					
013	ATTENUATIONS DE CHARGES	15 000 000	40 500 000				
70	PRODUITS DES SERVICES, DU DOMAINE ET VENTES DIVERSES	211 183 000	128 000 000		51 000 000	2 600 000	72 000 000
73	IMPOTS ET TAXES	4 999 000 000					
74	DOTATIONS, SUBVENTIONS ET PARTICIPATIONS OU SUBVENTION D'EXPLOITATION	6 754 950 000	54 345 000	40 000 000			
75	AUTRES PRODUITS DE GESTION COURANTE	143 400 000	22 000 000		28 500 000	5 600 000	12 708 000
77	PRODUITS EXCEPTIONNELS	5 000 000 000					
<i>Recettes d'ordre</i>		<i>160 405 000</i>					
042	OPERATION D'ORDRE DE TRANSFERTS ENTRE SECTIONS	160 405 000					

(1) Pour le croisement par nature, le détail est fait selon le niveau de vote choisi par l'assemblée délibérante (chapitre, article ou article spécialisé).

IV - ANNEXES	IV
PRESENTATION CROISEE PAR FONCTION - VUE D'ENSEMBLE (1)	A1

Art.(1)	Libellé	5 INTERVENTIONS SOCIALES ET SANTE	6 FAMILLE	7 LOGEMENT	8 AMENAGEMENT ET SERVICES URBAINS, ENVIRONNEMENT	9 ACTION ECONOMIQUE	TOTAL
---------	---------	--------------------------------------	-----------	------------	--	---------------------	-------

**FONCTIONNEMENT**

DEPENSES							
<b>Total dépenses fonctionnement</b>		<b>815 192 000</b>	<b>250 000</b>	<b>12 060 000</b>	<b>2 634 341 700</b>	<b>85 100 000</b>	<b>18 973 511 572</b>
Dépenses réelles		815 192 000	250 000	12 060 000	2 634 341 700	85 100 000	13 888 805 272
011	CHARGES A CARACTERE GENERAL	43 640 000	250 000	12 060 000	1 357 402 700	57 600 000	4 143 520 372
012	CHARGES DE PERSONNEL ET FRAIS ASSIMILES	410 887 000			955 939 000	23 900 000	7 646 420 000
022	DEPENSES IMPREVUES						150 000 000
65	AUTRES CHARGES DE GESTION COURANTE	360 665 000			165 000 000	3 600 000	1 445 314 900
66	CHARGES FINANCIERES						266 800 000
67	CHARGES EXCEPTIONNELLES				156 000 000		236 750 000
<i>Dépenses d'ordre</i>							<i>5 084 706 300</i>
023	VIREMENT A LA SECTION D'INVESTISSEMENT						4 558 446 300
042	OPERATION D'ORDRE DE TRANSFERTS ENTRE SECTIONS						526 260 000

RECETTES							
<b>Total recettes de fonctionnement</b>		<b>16 500 000</b>		<b>27 700 000</b>	<b>915 019 000</b>	<b>50 000 000</b>	<b>18 973 511 572</b>
Recettes réelles		16 500 000		27 700 000	915 019 000	50 000 000	18 813 106 572
002	RESULTAT DE FONCTIONNEMENT REPORTE						223 101 572
013	ATTENUATIONS DE CHARGES						55 500 000
70	PRODUITS DES SERVICES, DU DOMAINE ET VENTES DIVERSES	1 000 000			233 519 000		699 302 000
73	IMPOTS ET TAXES						4 999 000 000
74	DOTATIONS, SUBVENTIONS ET PARTICIPATIONS OU SUBVENTION D'EXPLOITATION						6 849 295 000
75	AUTRES PRODUITS DE GESTION COURANTE	15 500 000		27 700 000	681 500 000	50 000 000	986 908 000
77	PRODUITS EXCEPTIONNELS						5 000 000 000
<i>Recettes d'ordre</i>							<i>160 405 000</i>
042	OPERATION D'ORDRE DE TRANSFERTS ENTRE SECTIONS						160 405 000

<b>IV - ANNEXES</b>	<b>IV</b>
<b>ELEMENTS DU BILAN</b>	
<b>PRESENTATION CROISEE PAR FONCTION - DETAIL FONCTIONNEMENT</b>	<b>A1.1</b>

**FONCTION 0 - SERVICES GENERAUX DES ADMINISTRATIONS PUBLIQUES LOCALES**

(1)	Libellé	01 Opérations non ventilables	02 Administration générale	03 Justice	04 Coopération décentralisée, actions européennes et internationales	Total
<b>DEPENSES (2)</b>		<b>5 945 510 448</b>	<b>3 763 446 509</b>			<b>9 708 956 957</b>
<b>Dépenses de l'exercice</b>		<b>5 945 504 300</b>	<b>3 742 615 800</b>			<b>9 688 120 100</b>
011	CHARGES A CARACTERE GENERAL	339 998 000	1 105 428 300			1 445 426 300
012	CHARGES DE PERSONNEL ET FRAIS ASSIMILES		2 403 976 000			2 403 976 000
022	DEPENSES IMPREVUES	150 000 000				150 000 000
023	VIREMENT A LA SECTION D'INVESTISSEMENT	4 558 446 300				4 558 446 300
042	OPERATION D'ORDRE DE TRANSFERTS ENTRE SECTIONS	526 260 000				526 260 000
65	AUTRES CHARGES DE GESTION COURANTE	25 000 000	232 211 500			257 211 500
66	CHARGES FINANCIERES	266 800 000				266 800 000
67	CHARGES EXCEPTIONNELLES	79 000 000	1 000 000			80 000 000
<b>Restes à réaliser - reports</b>		<b>6 148</b>	<b>20 830 709</b>			<b>20 836 857</b>
<b>RECETTES (2)</b>		<b>17 507 039 572</b>	<b>244 845 000</b>			<b>17 751 884 572</b>
<b>Recettes de l'exercice</b>		<b>17 507 039 572</b>	<b>244 845 000</b>			<b>17 751 884 572</b>
013	ATTENUATIONS DE CHARGES	15 000 000	40 500 000			55 500 000
042	OPERATION D'ORDRE DE TRANSFERTS ENTRE SECTIONS	160 405 000				160 405 000
70	PRODUITS DES SERVICES, DU DOMAINE ET VENTES DIVERSES	211 183 000	128 000 000			339 183 000
73	IMPOTS ET TAXES	4 999 000 000				4 999 000 000
74	DOTATIONS, SUBVENTIONS ET PARTICIPATIONS OU SUBVENTION D'EXPLOITATION	6 754 950 000	54 345 000			6 809 295 000
75	AUTRES PRODUITS DE GESTION COURANTE	143 400 000	22 000 000			165 400 000
77	PRODUITS EXCEPTIONNELS	5 000 000 000				5 000 000 000
002	RESULTAT DE FONCTIONNEMENT REPORTE	223 101 572				223 101 572
<b>Restes à réaliser - reports</b>						
<b>SOLDES (2)</b>		<b>11 561 529 124</b>	<b>-3 518 601 509</b>			<b>8 042 927 615</b>

IV - ANNEXES	IV
ELEMENTS DU BILAN	
PRESENTATION CROISEE PAR FONCTION - DETAIL FONCTIONNEMENT	A1.1

**FONCTION 0 - SERVICES GENERAUX DES ADMINISTRATIONS PUBLIQUES LOCALES**

(1)	Libellé	Sous-fonction 02 Administration générale							Sous-fonction 04 Coopération décentralisée, actions européennes et internationales	
		020 Administration générale de la collectivité	021 Assemblée locale	022 Administration générale de l Etat	023 Information, communication, publicité	024 Fêtes et cérémonies	025 Aides aux associations (non classées ailleurs)	026 Cimetières et pompes funèbres	041 Subventions globales	048 Autres actions de coopérations décentralisées
	<b>DEPENSES (2)</b>	<b>3 168 277 375</b>	<b>96 512 500</b>	<b>261 214 900</b>	<b>74 657 300</b>	<b>116 494 434</b>	<b>10 750 000</b>	<b>35 540 000</b>		
	<b>Dépenses de l'exercice</b>	<b>3 155 835 000</b>	<b>96 512 500</b>	<b>261 181 000</b>	<b>74 657 300</b>	<b>108 140 000</b>	<b>10 750 000</b>	<b>35 540 000</b>		
011	CHARGES A CARACTERE GENERAL	921 589 000	1 060 000	12 766 000	38 803 300	108 140 000		23 070 000		
012	CHARGES DE PERSONNEL ET FRAIS ASSIMILES	2 143 091 000		248 415 000				12 470 000		
022	DEPENSES IMPREVUES									
023	VIREMENT A LA SECTION D'INVESTISSEMENT									
042	OPERATION D'ORDRE DE TRANSFERTS ENTRE SECTIONS									
65	AUTRES CHARGES DE GESTION COURANTE	90 155 000	95 452 500		35 854 000		10 750 000			
66	CHARGES FINANCIERES									
67	CHARGES EXCEPTIONNELLES	1 000 000								
	<b>Restes à réaliser - reports</b>	<b>12 442 375</b>		<b>33 900</b>		<b>8 354 434</b>				
	<b>RECETTES (2)</b>	<b>108 845 000</b>		<b>8 000 000</b>				<b>128 000 000</b>		
	<b>Recettes de l'exercice</b>	<b>108 845 000</b>		<b>8 000 000</b>				<b>128 000 000</b>		
013	ATTENUATIONS DE CHARGES	40 500 000								
042	OPERATION D'ORDRE DE TRANSFERTS ENTRE SECTIONS									
70	PRODUITS DES SERVICES, DU DOMAINE ET VENTES DIVERSES							128 000 000		
73	IMPOTS ET TAXES									
74	DOTATIONS, SUBVENTIONS ET PARTICIPATIONS OU SUBVENTION D'EXPLOITATION	46 345 000		8 000 000						
75	AUTRES PRODUITS DE GESTION COURANTE	22 000 000								
77	PRODUITS EXCEPTIONNELS									
	<b>Restes à réaliser - reports</b>									
	<b>SOLDES (2)</b>	<b>-3 059 432 375</b>	<b>-96 512 500</b>	<b>-253 214 900</b>	<b>-74 657 300</b>	<b>-116 494 434</b>	<b>-10 750 000</b>	<b>92 460 000</b>		

(1) Pour le croisement par nature, le détail est fait selon le niveau de vote choisi par l'assemblée délibérante (chapitre, article ou article spécialisé).

(2) Le solde correspond à la différence entre les recettes et les dépenses. Les dépenses et les recettes correspondent à la somme des dépenses et des recettes de l'exercice ainsi que des restes à réaliser et des reports (lignes budgétaires 001 et 002). Les lignes reports 001 et 002 apparaissent à la colonne 01-Non ventilables.



IV - ANNEXES	IV
ELEMENTS DU BILAN PRESENTATION CROISEE PAR FONCTION - DETAIL FONCTIONNEMENT	A1.1

FONCTION 1 - SECURITE ET SALUBRITE PUBLIQUES

(1)	Libellé	11 Sécurité intérieure	12 Hygiène et salubrité publique	Total
<b>DEPENSES (2)</b>		<b>2 150 397 862</b>	<b>222 733 377</b>	<b>2 373 131 239</b>
<b>Dépenses de l'exercice</b>		<b>2 134 303 100</b>	<b>222 229 500</b>	<b>2 356 532 600</b>
011	CHARGES A CARACTERE GENERAL	265 747 100	25 159 500	290 906 600
012	CHARGES DE PERSONNEL ET FRAIS ASSIMILES	1 867 056 000	197 070 000	2 064 126 000
022	DEPENSES IMPREVUES			
023	VIREMENT A LA SECTION D'INVESTISSEMENT			
042	OPERATION D'ORDRE DE TRANSFERTS ENTRE SECTIONS			
65	AUTRES CHARGES DE GESTION COURANTE	1 500 000		1 500 000
66	CHARGES FINANCIERES			
67	CHARGES EXCEPTIONNELLES			
<b>Restes à réaliser - reports</b>		<b>16 094 762</b>	<b>503 877</b>	<b>16 598 639</b>
<b>RECETTES (2)</b>		<b>20 000 000</b>	<b>20 000 000</b>	<b>40 000 000</b>
<b>Recettes de l'exercice</b>		<b>20 000 000</b>	<b>20 000 000</b>	<b>40 000 000</b>
013	ATTENUATIONS DE CHARGES			
042	OPERATION D'ORDRE DE TRANSFERTS ENTRE SECTIONS			
70	PRODUITS DES SERVICES, DU DOMAINE ET VENTES DIVERSES			
73	IMPOTS ET TAXES			
74	DOTATIONS, SUBVENTIONS ET PARTICIPATIONS OU SUBVENTION D'EXPLOITATION	20 000 000	20 000 000	40 000 000
75	AUTRES PRODUITS DE GESTION COURANTE			
77	PRODUITS EXCEPTIONNELS			
<b>Restes à réaliser - reports</b>				
<b>SOLDES (2)</b>		<b>-2 130 397 862</b>	<b>-202 733 377</b>	<b>-2 333 131 239</b>

<b>IV - ANNEXES</b>	<b>IV</b>
<b>ELEMENTS DU BILAN</b>	
<b>PRESENTATION CROISEE PAR FONCTION - DETAIL FONCTIONNEMENT</b>	<b>A1.1</b>

**FONCTION 1 - SECURITE ET SALUBRITE PUBLIQUES**

(1)	Libellé	Sous-fonction 11 Sécurité intérieure				
		110 Services communs	111 Police nationale	112 Police municipale	113 Pompiers, incendies et secours	114 Autres services de protection civile
<b>DEPENSES (2)</b>				<b>1 345 008 421</b>	<b>803 889 441</b>	<b>1 500 000</b>
<b>Dépenses de l'exercice</b>				<b>1 331 734 700</b>	<b>801 068 400</b>	<b>1 500 000</b>
011	CHARGES A CARACTERE GENERAL			103 435 700	162 311 400	
012	CHARGES DE PERSONNEL ET FRAIS ASSIMILES			1 228 299 000	638 757 000	
022	DEPENSES IMPREVUES					
023	VIREMENT A LA SECTION D'INVESTISSEMENT					
042	OPERATION D'ORDRE DE TRANSFERTS ENTRE SECTIONS					
65	AUTRES CHARGES DE GESTION COURANTE					1 500 000
66	CHARGES FINANCIERES					
67	CHARGES EXCEPTIONNELLES					
<b>Restes à réaliser - reports</b>				<b>13 273 721</b>	<b>2 821 041</b>	
<b>RECETTES (2)</b>				<b>20 000 000</b>		
<b>Recettes de l'exercice</b>				<b>20 000 000</b>		
013	ATTENUATIONS DE CHARGES					
042	OPERATION D'ORDRE DE TRANSFERTS ENTRE SECTIONS					
70	PRODUITS DES SERVICES, DU DOMAINE ET VENTES DIVERSES					
73	IMPOTS ET TAXES					
74	DOTATIONS, SUBVENTIONS ET PARTICIPATIONS OU SUBVENTION D'EXPLOITATION			20 000 000		
75	AUTRES PRODUITS DE GESTION COURANTE					
77	PRODUITS EXCEPTIONNELS					
<b>Restes à réaliser - reports</b>						
<b>SOLDES (2)</b>				<b>-1 325 008 421</b>	<b>-803 889 441</b>	<b>-1 500 000</b>

(1) Pour le croisement par nature, le détail est fait selon le niveau de vote choisi par l'assemblée délibérante (chapitre, article ou article spécialisé).

(2) Le solde correspond à la différence entre les recettes et les dépenses. Les dépenses et les recettes correspondent à la somme des dépenses et des recettes de l'exercice ainsi que des restes à réaliser et des reports (lignes budgétaires 001 et 002). Les lignes reports 001 et 002 apparaissent à la colonne 01-Non ventilables.

IV - ANNEXES	IV
ELEMENTS DU BILAN	
PRESENTATION CROISEE PAR FONCTION - DETAIL FONCTIONNEMENT	A1.1

FONCTION 2 - ENSEIGNEMENT - FORMATION

(1)	Libellé	20 Services communs	21 Enseignement du premier degré	22 Enseignement du deuxième degré	23 Enseignement supérieur	24 Formation continue	25 Services annexes de l'enseignement	Total
<b>DEPENSES (2)</b>		<b>743 788 000</b>	<b>1 175 207 755</b>					<b>1 918 995 755</b>
<b>Dépenses de l'exercice</b>		<b>743 788 000</b>	<b>1 150 256 500</b>					<b>1 894 044 500</b>
011	CHARGES A CARACTERE GENERAL		351 629 500					351 629 500
012	CHARGES DE PERSONNEL ET FRAIS ASSIMILES	268 088 000	748 627 000					1 016 715 000
022	DEPENSES IMPREVUES							
023	VIREMENT A LA SECTION D'INVESTISSEMENT							
042	OPERATION D'ORDRE DE TRANSFERTS ENTRE SECTIONS							
65	AUTRES CHARGES DE GESTION COURANTE	475 700 000	50 000 000					525 700 000
66	CHARGES FINANCIERES							
67	CHARGES EXCEPTIONNELLES							
<b>Restes à réaliser - reports</b>			<b>24 951 255</b>					<b>24 951 255</b>
<b>RECETTES (2)</b>		<b>78 000 000</b>	<b>1 500 000</b>					<b>79 500 000</b>
<b>Recettes de l'exercice</b>		<b>78 000 000</b>	<b>1 500 000</b>					<b>79 500 000</b>
013	ATTENUATIONS DE CHARGES							
042	OPERATION D'ORDRE DE TRANSFERTS ENTRE SECTIONS							
70	PRODUITS DES SERVICES, DU DOMAINE ET VENTES DIVERSES	51 000 000						51 000 000
73	IMPOTS ET TAXES							
74	DOTATIONS, SUBVENTIONS ET PARTICIPATIONS OU SUBVENTION D'EXPLOITATION							
75	AUTRES PRODUITS DE GESTION COURANTE	27 000 000	1 500 000					28 500 000
77	PRODUITS EXCEPTIONNELS							
<b>Restes à réaliser - reports</b>								
<b>SOLDES (2)</b>		<b>-665 788 000</b>	<b>-1 173 707 755</b>					<b>-1 839 495 755</b>

IV - ANNEXES	IV
ELEMENTS DU BILAN	
PRESENTATION CROISEE PAR FONCTION - DETAIL FONCTIONNEMENT	A1.1

**FONCTION 2 - ENSEIGNEMENT - FORMATION**

(1)	Libellé	Sous-fonction 21 Enseignement du premier degré			Sous-fonction 25 Services annexes de l'enseignement				
		211 Ecoles maternelles	212 Ecoles primaires	213 Classes regroupées	251 Hébergement et restauration scolaire	252 Transports scolaires	253 Sport scolaire	254 Médecine scolaire	255 Classes de découverte et autres services annexes de l'enseignement
<b>DEPENSES (2)</b>		<b>254 340 000</b>	<b>50 135 000</b>	<b>870 732 755</b>					
<b>Dépenses de l'exercice</b>		<b>254 340 000</b>	<b>50 135 000</b>	<b>845 781 500</b>					
011	CHARGES A CARACTERE GENERAL			351 629 500					
012	CHARGES DE PERSONNEL ET FRAIS ASSIMILES	254 340 000	50 135 000	444 152 000					
022	DEPENSES IMPREVUES								
023	VIREMENT A LA SECTION D'INVESTISSEMENT								
042	OPERATION D'ORDRE DE TRANSFERTS ENTRE SECTIONS								
65	AUTRES CHARGES DE GESTION COURANTE			50 000 000					
66	CHARGES FINANCIERES								
67	CHARGES EXCEPTIONNELLES								
<b>Restes à réaliser - reports</b>				<b>24 951 255</b>					
<b>RECETTES (2)</b>			<b>1 500 000</b>						
<b>Recettes de l'exercice</b>			<b>1 500 000</b>						
013	ATTENUATIONS DE CHARGES								
042	OPERATION D'ORDRE DE TRANSFERTS ENTRE SECTIONS								
70	PRODUITS DES SERVICES, DU DOMAINE ET VENTES DIVERSES								
73	IMPOTS ET TAXES								
74	DOTATIONS, SUBVENTIONS ET PARTICIPATIONS OU SUBVENTION D'EXPLOITATION								
75	AUTRES PRODUITS DE GESTION COURANTE		1 500 000						
77	PRODUITS EXCEPTIONNELS								
<b>Restes à réaliser - reports</b>									
<b>SOLDES (2)</b>		<b>-254 340 000</b>	<b>-48 635 000</b>	<b>-870 732 755</b>					

(1) Pour le croisement par nature, le détail est fait selon le niveau de vote choisi par l'assemblée délibérante (chapitre, article ou article spécialisé).

(2) Le solde correspond à la différence entre les recettes et les dépenses. Les dépenses et les recettes correspondent à la somme des dépenses et des recettes de l'exercice ainsi que des restes à réaliser et des reports (lignes budgétaires 001 et 002). Les lignes reports 001 et 002 apparaissent à la colonne 01-Non ventilables.

IV - ANNEXES	IV
ELEMENTS DU BILAN	
PRESENTATION CROISEE PAR FONCTION - DETAIL FONCTIONNEMENT	A1.1

FONCTION 3 - CULTURE

(1)	Libellé	30 Services communs	31 Expression artistique	32 Conservation et diffusion des patrimoines	33 Action culturelle	Total
<b>DEPENSES (2)</b>		<b>199 646 300</b>	<b>45 415 000</b>	<b>411 232 025</b>	<b>22 215 000</b>	<b>678 508 325</b>
<b>Dépenses de l'exercice</b>		<b>199 646 300</b>	<b>45 415 000</b>	<b>411 001 000</b>	<b>22 215 000</b>	<b>678 277 300</b>
011	CHARGES A CARACTERE GENERAL	12 761 300	1 215 000	44 820 000	14 015 000	72 811 300
012	CHARGES DE PERSONNEL ET FRAIS ASSIMILES	136 035 000	44 200 000	300 731 000		480 966 000
022	DEPENSES IMPREVUES					
023	VIREMENT A LA SECTION D'INVESTISSEMENT					
042	OPERATION D'ORDRE DE TRANSFERTS ENTRE SECTIONS					
65	AUTRES CHARGES DE GESTION COURANTE	50 850 000		65 200 000	8 200 000	124 250 000
66	CHARGES FINANCIERES					
67	CHARGES EXCEPTIONNELLES			250 000		250 000
<b>Restes à réaliser - reports</b>				<b>231 025</b>		<b>231 025</b>
<b>RECETTES (2)</b>			<b>3 750 000</b>	<b>4 450 000</b>		<b>8 200 000</b>
<b>Recettes de l'exercice</b>			<b>3 750 000</b>	<b>4 450 000</b>		<b>8 200 000</b>
013	ATTENUATIONS DE CHARGES					
042	OPERATION D'ORDRE DE TRANSFERTS ENTRE SECTIONS					
70	PRODUITS DES SERVICES, DU DOMAINE ET VENTES DIVERSES		1 150 000	1 450 000		2 600 000
73	IMPOTS ET TAXES					
74	DOTATIONS, SUBVENTIONS ET PARTICIPATIONS OU SUBVENTION D'EXPLOITATION					
75	AUTRES PRODUITS DE GESTION COURANTE		2 600 000	3 000 000		5 600 000
77	PRODUITS EXCEPTIONNELS					
<b>Restes à réaliser - reports</b>						
<b>SOLDES (2)</b>		<b>-199 646 300</b>	<b>-41 665 000</b>	<b>-406 782 025</b>	<b>-22 215 000</b>	<b>-670 308 325</b>

IV - ANNEXES	IV
ELEMENTS DU BILAN	
PRESENTATION CROISEE PAR FONCTION - DETAIL FONCTIONNEMENT	A1.1

FONCTION 3 - CULTURE

(1)	Libellé	Sous-fonction 31 Expression artistique				Sous-fonction 32 Conservation et diffusion des patrimoines			
		311 Expression musicale, lyrique et chorégraphique	312 Arts plastiques et autres activités artistiques	313 Théâtres	314 Cinémas et autres salles de spectacles	321 Bibliothèques et médiathèques	322 Musées	323 Archives	324 Entretien du patrimoine culturel
<b>DEPENSES (2)</b>		715 000	500 000	44 200 000		227 623 025	147 494 000	35 410 000	705 000
<b>Dépenses de l'exercice</b>		715 000	500 000	44 200 000		227 392 000	147 494 000	35 410 000	705 000
011	CHARGES A CARACTERE GENERAL	715 000	500 000			14 555 000	21 080 000	8 480 000	705 000
012	CHARGES DE PERSONNEL ET FRAIS ASSIMILES			44 200 000		212 587 000	61 214 000	26 930 000	
022	DEPENSES IMPREVUES								
023	VIREMENT A LA SECTION D'INVESTISSEMENT								
042	OPERATION D'ORDRE DE TRANSFERTS ENTRE SECTIONS								
65	AUTRES CHARGES DE GESTION COURANTE						65 200 000		
66	CHARGES FINANCIERES								
67	CHARGES EXCEPTIONNELLES					250 000			
<b>Restes à réaliser - reports</b>						231 025			
<b>RECETTES (2)</b>			1 000 000	2 650 000	100 000		1 450 000		3 000 000
<b>Recettes de l'exercice</b>			1 000 000	2 650 000	100 000		1 450 000		3 000 000
013	ATTENUATIONS DE CHARGES								
042	OPERATION D'ORDRE DE TRANSFERTS ENTRE SECTIONS								
70	PRODUITS DES SERVICES, DU DOMAINE ET VENTES DIVERSES		1 000 000	150 000			1 450 000		
73	IMPOTS ET TAXES								
74	DOTATIONS, SUBVENTIONS ET PARTICIPATIONS OU SUBVENTION D'EXPLOITATION								
75	AUTRES PRODUITS DE GESTION COURANTE			2 500 000	100 000				3 000 000
77	PRODUITS EXCEPTIONNELS								
002	RESULTAT DE FONCTIONNEMENT REPORTE								
<b>Restes à réaliser - reports</b>									
<b>SOLDES (2)</b>		-715 000	500 000	-41 550 000	100 000	-227 623 025	-146 044 000	-35 410 000	2 295 000

(1) Pour le croisement par nature, le détail est fait selon le niveau de vote choisi par l'assemblée délibérante (chapitre, article ou article spécialisé).

(2) Le solde correspond à la différence entre les recettes et les dépenses. Les dépenses et les recettes correspondent à la somme des dépenses et des recettes de l'exercice ainsi que des restes à réaliser et des reports (lignes budgétaires 001 et 002). Les lignes reports 001 et 002 apparaissent à la colonne 01-Non ventilables.

IV - ANNEXES	IV
ELEMENTS DU BILAN PRESENTATION CROISEE PAR FONCTION - DETAIL FONCTIONNEMENT	A1.1

**FONCTION 4 - SPORT ET JEUNESSE**

(1)	Libellé	40 Services communs	41 Sports	42 Jeunesse	Total
<b>DEPENSES (2)</b>		<b>265 217 300</b>	<b>315 778 404</b>	<b>165 979 892</b>	<b>746 975 596</b>
Dépenses de l'exercice		265 217 300	311 747 500	165 539 000	742 503 800
011	CHARGES A CARACTERE GENERAL	186 532 300	166 695 500	95 865 000	449 092 800
012	CHARGES DE PERSONNEL ET FRAIS ASSIMILES	75 685 000	145 052 000	69 174 000	289 911 000
022	DÉPENSES IMPREVUES				
023	VIREMENT A LA SECTION D'INVESTISSEMENT				
042	OPERATION D'ORDRE DE TRANSFERTS ENTRE SECTIONS				
65	AUTRES CHARGES DE GESTION COURANTE	3 000 000			3 000 000
66	CHARGES FINANCIERES				
67	CHARGES EXCEPTIONNELLES			500 000	500 000
<b>Restes à réaliser - reports</b>			<b>4 030 904</b>	<b>440 892</b>	<b>4 471 796</b>
<b>RECETTES (2)</b>			<b>84 708 000</b>		<b>84 708 000</b>
Recettes de l'exercice			84 708 000		84 708 000
013	ATTENUATIONS DE CHARGES				
042	OPERATION D'ORDRE DE TRANSFERTS ENTRE SECTIONS				
70	PRODUITS DES SERVICES, DU DOMAINE ET VENTES DIVERSES		72 000 000		72 000 000
73	IMPOTS ET TAXES				
74	DOTATIONS, SUBVENTIONS ET PARTICIPATIONS OU SUBVENTION D'EXPLOITATION				
75	AUTRES PRODUITS DE GESTION COURANTE		12 708 000		12 708 000
77	PRODUITS EXCEPTIONNELS				
<b>Restes à réaliser - reports</b>					
<b>SOLDES (2)</b>		<b>-265 217 300</b>	<b>-231 070 404</b>	<b>-165 979 892</b>	<b>-662 267 596</b>

IV - ANNEXES	IV
ELEMENTS DU BILAN	
PRESENTATION CROISEE PAR FONCTION - DETAIL FONCTIONNEMENT	A1.1

FONCTION 4 - SPORT ET JEUNESSE

(1)	Libellé	Sous-fonction 41 Sports					Sous-fonction 42 Jeunesse		
		411 Salles de sport, gymnases	412 Stades	413 Piscines	414 Autres équipements sportifs ou de loisir	415 Manifestations sportives	421 Centres de loisirs	422 Autres activités pour les jeunes	423 Colonies de vacances
	<b>DEPENSES (2)</b>	<b>61 865 000</b>	<b>36 289 000</b>	<b>207 762 404</b>	<b>9 862 000</b>			<b>165 979 892</b>	
	<b>Dépenses de l'exercice</b>	<b>58 022 500</b>	<b>36 289 000</b>	<b>207 574 000</b>	<b>9 862 000</b>			<b>165 539 000</b>	
011	CHARGES A CARACTERE GENERAL	58 022 500	17 975 000	85 050 000	5 648 000			95 865 000	
012	CHARGES DE PERSONNEL ET FRAIS ASSIMILES		18 314 000	122 524 000	4 214 000			69 174 000	
022	DEPENSES IMPREVUES								
023	VIREMENT A LA SECTION D'INVESTISSEMENT								
042	OPERATION D'ORDRE DE TRANSFERTS ENTRE SECTIONS								
65	AUTRES CHARGES DE GESTION COURANTE								
66	CHARGES FINANCIERES								
67	CHARGES EXCEPTIONNELLES							500 000	
	<b>Restes à réaliser - reports</b>	<b>3 842 500</b>		<b>188 404</b>				<b>440 892</b>	
	<b>RECETTES (2)</b>		<b>7 500 000</b>	<b>75 048 000</b>	<b>2 160 000</b>				
	<b>Recettes de l'exercice</b>		<b>7 500 000</b>	<b>75 048 000</b>	<b>2 160 000</b>				
013	ATTENUATIONS DE CHARGES								
042	OPERATION D'ORDRE DE TRANSFERTS ENTRE SECTIONS								
70	PRODUITS DES SERVICES, DU DOMAINE ET VENTES DIVERSES			72 000 000					
73	IMPOTS ET TAXES								
74	DOTATIONS, SUBVENTIONS ET PARTICIPATIONS OU SUBVENTION D'EXPLOITATION								
75	AUTRES PRODUITS DE GESTION COURANTE		7 500 000	3 048 000	2 160 000				
77	PRODUITS EXCEPTIONNELS								
002	RESULTAT DE FONCTIONNEMENT REPORTE								
	<b>Restes à réaliser - reports</b>								
	<b>SOLDES (2)</b>	<b>-61 865 000</b>	<b>-28 789 000</b>	<b>-132 714 404</b>	<b>-7 702 000</b>			<b>-165 979 892</b>	

(1) Pour le croisement par nature, le détail est fait selon le niveau de vote choisi par l'assemblée délibérante (chapitre, article ou article spécialisé).

(2) Le solde correspond à la différence entre les recettes et les dépenses. Les dépenses et les recettes correspondent à la somme des dépenses et des recettes de l'exercice ainsi que des restes à réaliser et des reports (lignes budgétaires 001 et 002). Les lignes reports 001 et 002 apparaissent à la colonne 01-Non ventilables.



<b>IV - ANNEXES</b>	<b>IV</b>
<b>ELEMENTS DU BILAN</b>	
<b>PRESENTATION CROISEE PAR FONCTION - DETAIL FONCTIONNEMENT</b>	<b>A1.1</b>

**FONCTION 5 - INTERVENTIONS SOCIALES ET SANTE**

(1)	Libellé	51 Santé	52 Interventions sociales	Total
<b>DEPENSES (2)</b>		<b>11 865 000</b>	<b>803 327 000</b>	<b>815 192 000</b>
<b>Dépenses de l'exercice</b>		<b>11 865 000</b>	<b>803 327 000</b>	<b>815 192 000</b>
011	CHARGES A CARACTERE GENERAL		43 640 000	43 640 000
012	CHARGES DE PERSONNEL ET FRAIS ASSIMILES		410 887 000	410 887 000
022	DEPENSES IMPREVUES			
023	VIREMENT A LA SECTION D'INVESTISSEMENT			
042	OPERATION D'ORDRE DE TRANSFERTS ENTRE SECTIONS			
65	AUTRES CHARGES DE GESTION COURANTE	11 865 000	348 800 000	360 665 000
66	CHARGES FINANCIERES			
67	CHARGES EXCEPTIONNELLES			
<b>Restes à réaliser - reports</b>				
<b>RECETTES (2)</b>			<b>16 500 000</b>	<b>16 500 000</b>
<b>Recettes de l'exercice</b>			<b>16 500 000</b>	<b>16 500 000</b>
013	ATTENUATIONS DE CHARGES			
042	OPERATION D'ORDRE DE TRANSFERTS ENTRE SECTIONS			
70	PRODUITS DES SERVICES, DU DOMAINE ET VENTES DIVERSES		1 000 000	1 000 000
73	IMPOTS ET TAXES			
74	DOTATIONS, SUBVENTIONS ET PARTICIPATIONS OU SUBVENTION D'EXPLOITATION			
75	AUTRES PRODUITS DE GESTION COURANTE		15 500 000	15 500 000
77	PRODUITS EXCEPTIONNELS			
<b>Restes à réaliser - reports</b>				
<b>SOLDES (2)</b>		<b>-11 865 000</b>	<b>-786 827 000</b>	<b>-798 692 000</b>

IV - ANNEXES	IV
ELEMENTS DU BILAN	
PRESENTATION CROISEE PAR FONCTION - DETAIL FONCTIONNEMENT	A1.1

**FONCTION 5 - INTERVENTIONS SOCIALES ET SANTE**

(1)	Libellé	Sous-fonction 51 Santé			Sous-fonction 52 Interventions sociales				
		510 Services communs	511 Dispensaires et autres établissements sanitaires	512 Actions de prévention sanitaire	520 Services communs	521 Services à caractère social pour handicapés et inadaptés	522 Actions en faveur de l'enfance et de l'adolescence	523 Actions en faveur des personnes en difficulté	524 Autres services
<b>DEPENSES (2)</b>				<b>11 865 000</b>	<b>677 479 000</b>			<b>125 848 000</b>	
<b>Dépenses de l'exercice</b>				<b>11 865 000</b>	<b>677 479 000</b>			<b>125 848 000</b>	
011	CHARGES A CARACTERE GENERAL				16 990 000			26 650 000	
012	CHARGES DE PERSONNEL ET FRAIS ASSIMILES				313 689 000			97 198 000	
022	DEPENSES IMPREVUES								
023	VIREMENT A LA SECTION D'INVESTISSEMENT								
042	OPERATION D'ORDRE DE TRANSFERTS ENTRE SECTIONS								
65	AUTRES CHARGES DE GESTION COURANTE			11 865 000	346 800 000			2 000 000	
66	CHARGES FINANCIERES								
67	CHARGES EXCEPTIONNELLES								
<b>Restes à réaliser - reports</b>									
<b>RECETTES (2)</b>					<b>16 500 000</b>				
<b>Recettes de l'exercice</b>					<b>16 500 000</b>				
013	ATTENUATIONS DE CHARGES								
042	OPERATION D'ORDRE DE TRANSFERTS ENTRE SECTIONS								
70	PRODUITS DES SERVICES, DU DOMAINE ET VENTES DIVERSES				1 000 000				
73	IMPOTS ET TAXES								
74	DOTATIONS, SUBVENTIONS ET PARTICIPATIONS OU SUBVENTION D'EXPLOITATION								
75	AUTRES PRODUITS DE GESTION COURANTE				15 500 000				
77	PRODUITS EXCEPTIONNELS								
002	RESULTAT DE FONCTIONNEMENT REPORTE								
<b>Restes à réaliser - reports</b>									
<b>SOLDES (2)</b>				<b>-11 865 000</b>	<b>-660 979 000</b>			<b>-125 848 000</b>	

(1) Pour le croisement par nature, le détail est fait selon le niveau de vote choisi par l'assemblée délibérante (chapitre, article ou article spécialisé).

(2) Le solde correspond à la différence entre les recettes et les dépenses. Les dépenses et les recettes correspondent à la somme des dépenses et des recettes de l'exercice ainsi que des restes à réaliser et des reports (lignes budgétaires 001 et 002). Les lignes reports 001 et 002 apparaissent à la colonne 01-Non ventilables.

IV - ANNEXES	IV
ELEMENTS DU BILAN	
PRESENTATION CROISEE PAR FONCTION - DETAIL FONCTIONNEMENT	A1.1

FONCTION 6 - FAMILLE

(1)	Libellé	60 Services communs	61 Services en faveur des personnes âgées	62 Actions en faveur de la maternité	63 Aides à la famille	64 Crèches et garderies	Total
<b>DEPENSES (2)</b>			<b>250 000</b>				<b>250 000</b>
<b>Dépenses de l'exercice</b>			<b>250 000</b>				<b>250 000</b>
011	CHARGES A CARACTERE GENERAL		250 000				250 000
012	CHARGES DE PERSONNEL ET FRAIS ASSIMILES						
022	DEPENSES IMPREVUES						
023	VIREMENT A LA SECTION D'INVESTISSEMENT						
042	OPERATION D'ORDRE DE TRANSFERTS ENTRE SECTIONS						
65	AUTRES CHARGES DE GESTION COURANTE						
66	CHARGES FINANCIERES						
67	CHARGES EXCEPTIONNELLES						
<b>Restes à réaliser - reports</b>							
<b>RECETTES (2)</b>							
<b>Recettes de l'exercice</b>							
013	ATTENUATIONS DE CHARGES						
042	OPERATION D'ORDRE DE TRANSFERTS ENTRE SECTIONS						
70	PRODUITS DES SERVICES, DU DOMAINE ET VENTES DIVERSES						
73	IMPOTS ET TAXES						
74	DOTATIONS, SUBVENTIONS ET PARTICIPATIONS OU SUBVENTION D'EXPLOITATION						
75	AUTRES PRODUITS DE GESTION COURANTE						
77	PRODUITS EXCEPTIONNELS						
<b>Restes à réaliser - reports</b>							
<b>SOLDES (2)</b>			<b>-250 000</b>				<b>-250 000</b>

(1) Pour le croisement par nature, le détail est fait selon le niveau de vote choisi par l'assemblée délibérante (chapitre, article ou article spécialisé).

(2) Le solde correspond à la différence entre les recettes et les dépenses. Les dépenses et les recettes correspondent à la somme des dépenses et des recettes de l'exercice ainsi que des restes à réaliser et des reports (lignes budgétaires 001 et 002). Les lignes reports 001 et 002 apparaissent à la colonne 01-Non ventilables.

<b>IV - ANNEXES</b>	<b>IV</b>
<b>ELEMENTS DU BILAN</b>	
<b>PRESENTATION CROISEE PAR FONCTION - DETAIL FONCTIONNEMENT</b>	<b>A1.1</b>

**FONCTION 7 - LOGEMENT**

(1)	Libellé	70 Services communs	71 Parc privé de la ville	72 Aide au secteur locatif	73 Aide à l'accession à la propriété	Total
<b>DEPENSES (2)</b>			<b>12 060 000</b>			<b>12 060 000</b>
<b>Dépenses de l'exercice</b>			<b>12 060 000</b>			<b>12 060 000</b>
011	CHARGES A CARACTERE GENERAL		12 060 000			12 060 000
012	CHARGES DE PERSONNEL ET FRAIS ASSIMILES					
022	DEPENSES IMPREVUES					
023	VIREMENT A LA SECTION D'INVESTISSEMENT					
042	OPERATION D'ORDRE DE TRANSFERTS ENTRE SECTIONS					
65	AUTRES CHARGES DE GESTION COURANTE					
66	CHARGES FINANCIERES					
67	CHARGES EXCEPTIONNELLES					
<b>Restes à réaliser - reports</b>						
<b>RECETTES (2)</b>			<b>27 700 000</b>			<b>27 700 000</b>
<b>Recettes de l'exercice</b>			<b>27 700 000</b>			<b>27 700 000</b>
013	ATTENUATIONS DE CHARGES					
042	OPERATION D'ORDRE DE TRANSFERTS ENTRE SECTIONS					
70	PRODUITS DES SERVICES, DU DOMAINE ET VENTES DIVERSES					
73	IMPOTS ET TAXES					
74	DOTATIONS, SUBVENTIONS ET PARTICIPATIONS OU SUBVENTION D'EXPLOITATION					
75	AUTRES PRODUITS DE GESTION COURANTE		27 700 000			27 700 000
77	PRODUITS EXCEPTIONNELS					
<b>Restes à réaliser - reports</b>						
<b>SOLDES (2)</b>			<b>15 640 000</b>			<b>15 640 000</b>

(1) Pour le croisement par nature, le détail est fait selon le niveau de vote choisi par l'assemblée délibérante (chapitre, article ou article spécialisé).

(2) Le solde correspond à la différence entre les recettes et les dépenses. Les dépenses et les recettes correspondent à la somme des dépenses et des recettes de l'exercice ainsi que des restes à réaliser et des reports (lignes budgétaires 001 et 002). Les lignes reports 001 et 002 apparaissent à la colonne 01-Non ventilables.

<b>IV - ANNEXES</b>	<b>IV</b>
<b>ELEMENTS DU BILAN</b>	
<b>PRESENTATION CROISEE PAR FONCTION - DETAIL FONCTIONNEMENT</b>	<b>A1.1</b>

**FONCTION 8 - AMENAGEMENT ET SERVICES URBAINS, ENVIRONNEMENT**

(1)	Libellé	81 Services urbains	82 Aménagement urbain	83 Environnement	Total
<b>DEPENSES (2)</b>		<b>1 605 313 000</b>	<b>1 013 028 700</b>	<b>16 000 000</b>	<b>2 634 341 700</b>
<b>Dépenses de l'exercice</b>		<b>1 605 313 000</b>	<b>1 013 016 700</b>	<b>16 000 000</b>	<b>2 634 329 700</b>
011	CHARGES A CARACTERE GENERAL	944 200 000	397 190 700	16 000 000	1 357 390 700
012	CHARGES DE PERSONNEL ET FRAIS ASSIMILES	340 113 000	615 826 000		955 939 000
022	DEPENSES IMPREVUES				
023	VIREMENT A LA SECTION D'INVESTISSEMENT				
042	OPERATION D'ORDRE DE TRANSFERTS ENTRE SECTIONS				
65	AUTRES CHARGES DE GESTION COURANTE	165 000 000			165 000 000
66	CHARGES FINANCIERES				
67	CHARGES EXCEPTIONNELLES	156 000 000			156 000 000
<b>Restes à réaliser - reports</b>			<b>12 000</b>		<b>12 000</b>
<b>RECETTES (2)</b>		<b>915 019 000</b>			<b>915 019 000</b>
<b>Recettes de l'exercice</b>		<b>915 019 000</b>			<b>915 019 000</b>
013	ATTENUATIONS DE CHARGES				
042	OPERATION D'ORDRE DE TRANSFERTS ENTRE SECTIONS				
70	PRODUITS DES SERVICES, DU DOMAINE ET VENTES DIVERSES	233 519 000			233 519 000
73	IMPOTS ET TAXES				
74	DOTATIONS, SUBVENTIONS ET PARTICIPATIONS OU SUBVENTION D'EXPLOITATION				
75	AUTRES PRODUITS DE GESTION COURANTE	681 500 000			681 500 000
77	PRODUITS EXCEPTIONNELS				
<b>Restes à réaliser - reports</b>					
<b>SOLDES (2)</b>		<b>-690 294 000</b>	<b>-1 013 028 700</b>	<b>-16 000 000</b>	<b>-1 719 322 700</b>

IV - ANNEXES	IV
ELEMENTS DU BILAN	
PRESENTATION CROISEE PAR FONCTION - DETAIL FONCTIONNEMENT	A1.1

**FONCTION 8 - AMENAGEMENT ET SERVICES URBAINS, ENVIRONNEMENT**

(1)	Libellé	Sous-fonction 81 Services urbains						
		810 Services communs	811 Eau et assainissement	812 Collecte et traitement des ordures ménagères	813 Propreté urbaine	814 Eclairage public	815 Transports urbains	816 Autres réseaux et services divers
<b>DEPENSES (2)</b>		<b>23 050 000</b>	<b>230 533 000</b>	<b>156 000 000</b>	<b>762 645 000</b>	<b>232 500 000</b>	<b>199 585 000</b>	<b>1 000 000</b>
<b>Dépenses de l'exercice</b>		<b>23 050 000</b>	<b>230 533 000</b>	<b>156 000 000</b>	<b>762 645 000</b>	<b>232 500 000</b>	<b>199 585 000</b>	<b>1 000 000</b>
011	CHARGES A CARACTERE GENERAL		21 100 000		689 600 000	232 500 000		1 000 000
012	CHARGES DE PERSONNEL ET FRAIS ASSIMILES	23 050 000	209 433 000		73 045 000		34 585 000	
022	DEPENSES IMPREVUES							
023	VIREMENT A LA SECTION D'INVESTISSEMENT							
042	OPERATION D'ORDRE DE TRANSFERTS ENTRE SECTIONS							
65	AUTRES CHARGES DE GESTION COURANTE						165 000 000	
66	CHARGES FINANCIERES							
67	CHARGES EXCEPTIONNELLES			156 000 000				
<b>Restes à réaliser - reports</b>								
<b>RECETTES (2)</b>			<b>149 000 000</b>	<b>84 500 000</b>			<b>19 000</b>	<b>681 500 000</b>
<b>Recettes de l'exercice</b>			<b>149 000 000</b>	<b>84 500 000</b>			<b>19 000</b>	<b>681 500 000</b>
013	ATTENUATIONS DE CHARGES							
042	OPERATION D'ORDRE DE TRANSFERTS ENTRE SECTIONS							
70	PRODUITS DES SERVICES, DU DOMAINE ET VENTES DIVERSES		149 000 000	84 500 000			19 000	
73	IMPOTS ET TAXES							
74	DOTATIONS, SUBVENTIONS ET PARTICIPATIONS OU SUBVENTION D'EXPLOITATION							
75	AUTRES PRODUITS DE GESTION COURANTE							681 500 000
77	PRODUITS EXCEPTIONNELS							
002	RESULTAT DE FONCTIONNEMENT REPORTE							
<b>Restes à réaliser - reports</b>								
<b>SOLDES (2)</b>		<b>-23 050 000</b>	<b>-81 533 000</b>	<b>-71 500 000</b>	<b>-762 645 000</b>	<b>-232 500 000</b>	<b>-199 566 000</b>	<b>680 500 000</b>

IV - ANNEXES	IV
ELEMENTS DU BILAN	
PRESENTATION CROISEE PAR FONCTION - DETAIL FONCTIONNEMENT	A1.1

**FONCTION 8 - AMENAGEMENT ET SERVICES URBAINS, ENVIRONNEMENT**

(1)	Libellé	Sous-fonction 82 Aménagement urbain					Sous-fonction 83 Environnement			
		820 Services communs	821 Equipements de voirie	822 Voirie communale et routes	823 Espaces verts urbains	824 Autres opérations d'aménagement urbain	830 Services communs	831 Aménagement des eaux	832 Actions spécifiques de lutte contre la pollution	833 Préservation du milieu naturel
	<b>DEPENSES (2)</b>	58 185 000	86 800 000	341 422 000	440 061 000	86 560 700				16 000 000
	<b>Dépenses de l'exercice</b>	58 185 000	86 800 000	341 422 000	440 049 000	86 560 700				16 000 000
011	CHARGES A CARACTERE GENERAL		86 800 000	4 400 000	299 301 000	6 689 700				16 000 000
012	CHARGES DE PERSONNEL ET FRAIS ASSIMILES	58 185 000		337 022 000	140 748 000	79 871 000				
022	DEPENSES IMPREVUES									
023	VIREMENT A LA SECTION D'INVESTISSEMENT									
042	OPERATION D'ORDRE DE TRANSFERTS ENTRE SECTIONS									
65	AUTRES CHARGES DE GESTION COURANTE									
66	CHARGES FINANCIERES									
67	CHARGES EXCEPTIONNELLES									
	<b>Restes à réaliser - reports</b>				12 000					
	<b>RECETTES (2)</b>									
	<b>Recettes de l'exercice</b>									
013	ATTENUATIONS DE CHARGES									
042	OPERATION D'ORDRE DE TRANSFERTS ENTRE SECTIONS									
70	PRODUITS DES SERVICES, DU DOMAINE ET VENTES DIVERSES									
73	IMPOTS ET TAXES									
74	DOTATIONS, SUBVENTIONS ET PARTICIPATIONS OU SUBVENTION D'EXPLOITATION									
75	AUTRES PRODUITS DE GESTION COURANTE									
77	PRODUITS EXCEPTIONNELS									
002	RESULTAT DE FONCTIONNEMENT REPORTE									
	<b>Restes à réaliser - reports</b>									
	<b>SOLDES (2)</b>	-58 185 000	-86 800 000	-341 422 000	-440 061 000	-86 560 700				-16 000 000

(1) Pour le croisement par nature, le détail est fait selon le niveau de vote choisi par l'assemblée délibérante (chapitre, article ou article spécialisé).

(2) Le solde correspond à la différence entre les recettes et les dépenses. Les dépenses et les recettes correspondent à la somme des dépenses et des recettes de l'exercice ainsi que des restes à réaliser et des reports (lignes budgétaires 001 et 002). Les lignes reports 001 et 002 apparaissent à la colonne 01-Non ventilables.

IV - ANNEXES	IV
ELEMENTS DU BILAN	
PRESENTATION CROISEE PAR FONCTION - DETAIL FONCTIONNEMENT	A1.1

**FONCTION 9 - ACTION ECONOMIQUE**

(1)	Libellé	90 Interventions économiques	91 Foires et marchés	92	93	94 Aides au commerce et aux services marchands	95 Aides au tourisme	96 Aides aux services publics	Total
<b>DEPENSES (2)</b>			<b>60 000 000</b>			<b>21 500 000</b>	<b>3 600 000</b>		<b>85 100 000</b>
<b>Dépenses de l'exercice</b>			<b>60 000 000</b>			<b>21 500 000</b>	<b>3 600 000</b>		<b>85 100 000</b>
011	CHARGES A CARACTERE GENERAL		36 100 000			21 500 000			57 600 000
012	CHARGES DE PERSONNEL ET FRAIS ASSIMILES		23 900 000						23 900 000
022	DEPENSES IMPREVUES								
023	VIREMENT A LA SECTION D'INVESTISSEMENT								
042	OPERATION D'ORDRE DE TRANSFERTS ENTRE SECTIONS								
65	AUTRES CHARGES DE GESTION COURANTE						3 600 000		3 600 000
66	CHARGES FINANCIERES								
67	CHARGES EXCEPTIONNELLES								
<b>Restes à réaliser - reports</b>									
<b>RECETTES (2)</b>			<b>50 000 000</b>						<b>50 000 000</b>
<b>Recettes de l'exercice</b>			<b>50 000 000</b>						<b>50 000 000</b>
013	ATTENUATIONS DE CHARGES								
042	OPERATION D'ORDRE DE TRANSFERTS ENTRE SECTIONS								
70	PRODUITS DES SERVICES, DU DOMAINE ET VENTES DIVERSES								
73	IMPOTS ET TAXES								
74	DOTATIONS, SUBVENTIONS ET PARTICIPATIONS OU SUBVENTION D'EXPLOITATION								
75	AUTRES PRODUITS DE GESTION COURANTE		50 000 000						50 000 000
77	PRODUITS EXCEPTIONNELS								
<b>Restes à réaliser - reports</b>									
<b>SOLDES (2)</b>			<b>-10 000 000</b>			<b>-21 500 000</b>	<b>-3 600 000</b>		<b>-35 100 000</b>

(1) Pour le croisement par nature, le détail est fait selon le niveau de vote choisi par l'assemblée délibérante (chapitre, article ou article spécialisé).

(2) Le solde correspond à la différence entre les recettes et les dépenses. Les dépenses et les recettes correspondent à la somme des dépenses et des recettes de l'exercice ainsi que des restes à réaliser et des reports (lignes budgétaires 001 et 002). Les lignes reports 001 et 002 apparaissent à la colonne 01-Non ventilables.



IV - ANNEXES	IV
ELEMENTS DU BILAN	
PRESENTATION CROISEE PAR FONCTION - DETAIL INVESTISSEMENT	A1.2

**FONCTION 0 - SERVICES GENERAUX DES ADMINISTRATIONS PUBLIQUES LOCALES**

(1)	Libellé	01 Opérations non ventilables	02 Administration générale	03 Justice	04 Coopération décentralisée, actions européennes et internationales	Total
<b>DEPENSES (2)</b>		<b>1 893 672 000</b>	<b>557 278 237</b>			<b>2 450 950 237</b>
<b>Dépenses de l'exercice</b>		<b>326 805 000</b>				<b>326 805 000</b>
020	DEPENSES IMPREVUES	100 000 000				100 000 000
040	OPERATION D'ORDRE DE TRANSFERTS ENTRE SECTIONS	160 405 000				160 405 000
041	OPERATIONS PATRIMONIALES	66 400 000				66 400 000
<b>Opérations d'équipement</b>		<b>1 566 867 000</b>	<b>497 670 790</b>			<b>2 064 537 790</b>
0101	EMPRUNT ET DETTES ASSIMILES	1 566 867 000				1 566 867 000
0204	ACQUISITIONS DIVERSES		10 230 000			10 230 000
0501	TRAVAUX SUR BATIMENTS ET TERRAINS COMMUNAUX		25 908 290			25 908 290
0502	AMENAGEMENT CIMETIERES ET CENTRES FUNERAIRES		216 600			216 600
0505	REHABILITATION DE L'IMMEUBLE FRANCE AUSTRALE		7 500 000			7 500 000
0506	REALISATION DU BATIMENT DES ARCHIVES MUNICIPALES		170 767 100			170 767 100
0601	MATERIELS DE TRANSPORTS ET ENGINS		21 950 000			21 950 000
0701	INFORMATISATION DES SERVICES		140 598 800			140 598 800
1101	EQUIPEMENTS DE SECURITE ET SALUBRITE PUBLIQUE					
1105	STRATEGIE REQUINS					
2101	EQUIPEMENTS SCOLAIRES					
3101	EQUIPEMENTS CULTURELS ET PATRIMONIAUX					
4101	EQUIPEMENTS SPORTIFS					
4107	REHABILITATION HALLE SPORTIVE DE LA JEUNE SCENE					
5110	ACTIONS DE PROXIMITE DES CONSEILS DE SECTEUR		46 500 000			46 500 000
5116	POLE JEUNESSE					
6101	EQUIPEMENTS EN EAU ET EN ASSAINISSEMENT					
6201	PROPRETE URBAINE					
7101	AMENAGEMENTS DE VOIRIES					
7119	REFECTION DE CHAUSSEES					
7121	AMENAGEMENT DE LA ROUTE DU PORT DESPOINTES					
7123	AMENAGEMENT VRD QUARTIER ANSE VATA					

IV - ANNEXES	IV
ELEMENTS DU BILAN	
PRESENTATION CROISEE PAR FONCTION - DETAIL INVESTISSEMENT	A1.2

**FONCTION 0 - SERVICES GENERAUX DES ADMINISTRATIONS PUBLIQUES LOCALES**

7202	MODERNISATION DES TROTTOIRS				
7203	AMENAGEMENT DE PISTES CYCLABLES				
7301	ECLAIRAGE PUBLIC				
8101	AMENAGEMENTS URBAINS		2 000 000		2 000 000
8301	ESPACES PUBLICS				
8318	AMENAGEMENT DU LITTORAL				
9201	RECONSTRUCTION		72 000 000		72 000 000
<b>Opérations pour compte de tiers</b>					
<b>Restes à réaliser - reports</b>					
			<b>59 607 447</b>		<b>59 607 447</b>
<b>RECETTES (2)</b>		<b>7 826 954 758</b>	<b>28 000 000</b>		<b>7 854 954 758</b>
<b>Recettes de l'exercice</b>		<b>7 826 954 758</b>	<b>28 000 000</b>		<b>7 854 954 758</b>
021	VIREMENT DE LA SECTION DE FONCTIONNEMENT	4 558 446 300			4 558 446 300
040	OPERATION D'ORDRE DE TRANSFERTS ENTRE SECTIONS	526 260 000			526 260 000
041	OPERATIONS PATRIMONIALES	66 400 000			66 400 000
10	DOTATIONS, FONDS DIVERS ET RESERVES	2 337 447 566			2 337 447 566
13	SUBVENTIONS D'INVESTISSEMENT RECUES		28 000 000		28 000 000
001	SOLDE D'EXECUTION DE LA SECTION D'INVESTISSEMENT REPORTE	338 400 892			338 400 892
<b>Opérations pour compte de tiers</b>					
<b>Restes à réaliser - reports</b>					
<b>SOLDES (2)</b>		<b>5 933 282 758</b>	<b>-529 278 237</b>		<b>5 404 004 521</b>



IV - ANNEXES	IV
ELEMENTS DU BILAN	
PRESENTATION CROISEE PAR FONCTION - DETAIL INVESTISSEMENT	A1.2

**FONCTION 0 - SERVICES GENERAUX DES ADMINISTRATIONS PUBLIQUES LOCALES**

7123	AMENAGEMENT VRD QUARTIER ANSE VATA								
7202	MODERNISATION DES TROTTOIRS								
7203	AMENAGEMENT DE PISTES CYCLABLES								
7301	ECLAIRAGE PUBLIC								
8101	AMENAGEMENTS URBAINS	2 000 000							
8301	ESPACES PUBLICS								
8318	AMENAGEMENT DU LITTORAL								
9201	RECONSTRUCTION	72 000 000							
	<b>Opérations pour compte de tiers</b>								
	<b>Restes à réaliser - reports</b>	<b>59 607 447</b>							
	<b>RECETTES (2)</b>	<b>28 000 000</b>							
	<b>Recettes de l'exercice</b>	<b>28 000 000</b>							
021	VIREMENT DE LA SECTION DE FONCTIONNEMENT								
040	OPERATION D'ORDRE DE TRANSFERTS ENTRE SECTIONS								
041	OPERATIONS PATRIMONIALES								
10	DOTATIONS, FONDS DIVERS ET RESERVES								
13	SUBVENTIONS D'INVESTISSEMENT RECUES	28 000 000							
	<b>Opérations pour compte de tiers</b>								
	<b>Restes à réaliser - reports</b>								
	<b>SOLDES (2)</b>	<b>-528 480 637</b>			<b>-200 000</b>			<b>-597 600</b>	

(1) Pour le croisement par nature, le détail est fait selon le niveau de vote choisi par l'assemblée délibérante (chapitre, article ou article spécialisé).

(2) Le solde correspond à la différence entre les recettes et les dépenses. Les dépenses et les recettes correspondent à la somme des dépenses et des recettes de l'exercice ainsi que des restes à réaliser et des reports (lignes budgétaires 001 et 002). Les lignes reports 001 et 002 apparaissent à la colonne 01-Non ventilables.

IV - ANNEXES	IV
ELEMENTS DU BILAN PRESENTATION CROISEE PAR FONCTION - DETAIL INVESTISSEMENT	A1.2

FONCTION 1 - SECURITE ET SALUBRITE PUBLIQUES

(1)	Libellé	11 Sécurité intérieure	12 Hygiène et salubrité publique	Total
<b>DEPENSES (2)</b>		<b>203 116 919</b>	<b>30 093 000</b>	<b>233 209 919</b>
<b>Dépenses de l'exercice</b>				
020	DEPENSES IMPREVUES			
040	OPERATION D'ORDRE DE TRANSFERTS ENTRE SECTIONS			
041	OPERATIONS PATRIMONIALES			
<b>Opérations d'équipement</b>		<b>180 945 200</b>	<b>30 093 000</b>	<b>211 038 200</b>
0101	EMPRUNT ET DETTES ASSIMILES			
0204	ACQUISITIONS DIVERSES	1 330 000	10 093 000	11 423 000
0501	TRAVAUX SUR BATIMENTS ET TERRAINS COMMUNAUX	5 000 000		5 000 000
0502	AMENAGEMENT CIMETIERES ET CENTRES FUNERAIRES			
0505	REHABILITATION DE L'IMMEUBLE FRANCE AUSTRALE			
0506	REALISATION DU BATIMENT DES ARCHIVES MUNICIPALES			
0601	MATERIELS DE TRANSPORTS ET ENGINS			
0701	INFORMATISATION DES SERVICES	10 000 000		10 000 000
1101	EQUIPEMENTS DE SECURITE ET SALUBRITE PUBLIQUE	36 979 200		36 979 200
1105	STRATEGIE REQUINS			
2101	EQUIPEMENTS SCOLAIRES			
3101	EQUIPEMENTS CULTURELS ET PATRIMONIAUX			
4101	EQUIPEMENTS SPORTIFS			
4107	REHABILITATION HALLE SPORTIVE DE LA JEUNE SCENE			
5110	ACTIONS DE PROXIMITE DES CONSEILS DE SECTEUR			
5116	POLE JEUNESSE			
6101	EQUIPEMENTS EN EAU ET EN ASSAINISSEMENT			
6201	PROPRETE URBAINE			
7101	AMENAGEMENTS DE VOIRIES			
7119	REFECTION DE CHAUSSEES			
7121	AMENAGEMENT DE LA ROUTE DU PORT DESPOINTES			
7123	AMENAGEMENT VRD QUARTIER ANSE VATA			
7202	MODERNISATION DES TROTTOIRS			
7203	AMENAGEMENT DE PISTES CYCLABLES			
7301	ECLAIRAGE PUBLIC			
8101	AMENAGEMENTS URBAINS			
8301	ESPACES PUBLICS			

<b>IV - ANNEXES</b>	<b>IV</b>
<b>ELEMENTS DU BILAN</b>	
<b>PRESENTATION CROISEE PAR FONCTION - DETAIL INVESTISSEMENT</b>	<b>A1.2</b>

**FONCTION 1 - SECURITE ET SALUBRITE PUBLIQUES**

8318	AMENAGEMENT DU LITTORAL			
9201	RECONSTRUCTION	127 636 000	20 000 000	147 636 000
	<b>Opérations pour compte de tiers</b>			
	<b>Restes à réaliser - reports</b>	<b>22 171 719</b>		<b>22 171 719</b>
	<b>RECETTES (2)</b>			
	<b>Recettes de l'exercice</b>			
021	VIREMENT DE LA SECTION DE FONCTIONNEMENT			
040	OPERATION D'ORDRE DE TRANSFERTS ENTRE SECTIONS			
041	OPERATIONS PATRIMONIALES			
10	DOTATIONS, FONDS DIVERS ET RESERVES			
13	SUBVENTIONS D'INVESTISSEMENT RECUES			
	<b>Opérations pour compte de tiers</b>			
	<b>Restes à réaliser - reports</b>			
	<b>SOLDES (2)</b>	<b>-203 116 919</b>	<b>-30 093 000</b>	<b>-233 209 919</b>

IV - ANNEXES	IV
ELEMENTS DU BILAN	
PRESENTATION CROISEE PAR FONCTION - DETAIL INVESTISSEMENT	A1.2

FONCTION 1 - SECURITE ET SALUBRITE PUBLIQUES

(1)	Libellé	Sous-fonction 11 Sécurité intérieure				
		110 Services communs	111 Police nationale	112 Police municipale	113 Pompiers, incendies et secours	114 Autres services de protection civile
<b>DEPENSES (2)</b>				165 582 624	37 534 295	
<b>Dépenses de l'exercice</b>						
020	DEPENSES IMPREVUES					
040	OPERATION D'ORDRE DE TRANSFERTS ENTRE SECTIONS					
041	OPERATIONS PATRIMONIALES					
<b>Opérations d'équipement</b>				151 186 200	29 759 000	
0101	EMPRUNT ET DETTES ASSIMILES					
0204	ACQUISITIONS DIVERSES				1 330 000	
0501	TRAVAUX SUR BATIMENTS ET TERRAINS COMMUNAUX				5 000 000	
0502	AMENAGEMENT CIMETIERES ET CENTRES FUNERAIRES					
0505	REHABILITATION DE L'IMMEUBLE FRANCE AUSTRALE					
0506	REALISATION DU BATIMENT DES ARCHIVES MUNICIPALES					
0601	MATERIELS DE TRANSPORTS ET ENGINs					
0701	INFORMATISATION DES SERVICES				10 000 000	
1101	EQUIPEMENTS DE SECURITE ET SALUBRITE PUBLIQUE			26 050 200	10 929 000	
1105	STRATEGIE REQUINS					
2101	EQUIPEMENTS SCOLAIRES					
3101	EQUIPEMENTS CULTURELS ET PATRIMONIAUX					
4101	EQUIPEMENTS SPORTIFS					
4107	REHABILITATION HALLE SPORTIVE DE LA JEUNE SCENE					
5110	ACTIONS DE PROXIMITE DES CONSEILS DE SECTEUR					
5116	POLE JEUNESSE					
6101	EQUIPEMENTS EN EAU ET EN ASSAINISSEMENT					
6201	PROPRETE URBAINE					
7101	AMENAGEMENTS DE VOIRIES					
7119	REFECTION DE CHAUSSEES					
7121	AMENAGEMENT DE LA ROUTE DU PORT DESPOINTES					
7123	AMENAGEMENT VRD QUARTIER ANSE VATA					
7202	MODERNISATION DES TROTTOIRS					
7203	AMENAGEMENT DE PISTES CYCLABLES					
7301	ECLAIRAGE PUBLIC					

<b>IV - ANNEXES</b>	<b>IV</b>
<b>ELEMENTS DU BILAN</b>	
<b>PRESENTATION CROISEE PAR FONCTION - DETAIL INVESTISSEMENT</b>	<b>A1.2</b>

**FONCTION 1 - SECURITE ET SALUBRITE PUBLIQUES**

8101	AMENAGEMENTS URBAINS				
8301	ESPACES PUBLICS				
8318	AMENAGEMENT DU LITTORAL				
9201	RECONSTRUCTION			125 136 000	2 500 000
<b>Opérations pour compte de tiers</b>					
<b>Restes à réaliser - reports</b>				<b>14 396 424</b>	<b>7 775 295</b>
<b>RECETTES (2)</b>					
<b>Recettes de l'exercice</b>					
021	VIREMENT DE LA SECTION DE FONCTIONNEMENT				
040	OPERATION D'ORDRE DE TRANSFERTS ENTRE SECTIONS				
041	OPERATIONS PATRIMONIALES				
10	DOTATIONS, FONDS DIVERS ET RESERVES				
13	SUBVENTIONS D'INVESTISSEMENT RECUES				
<b>Opérations pour compte de tiers</b>					
<b>Restes à réaliser - reports</b>					
<b>SOLDES (2)</b>				<b>-165 582 624</b>	<b>-37 534 295</b>

(1) Pour le croisement par nature, le détail est fait selon le niveau de vote choisi par l'assemblée délibérante (chapitre, article ou article spécialisé).

(2) Le solde correspond à la différence entre les recettes et les dépenses. Les dépenses et les recettes correspondent à la somme des dépenses et des recettes de l'exercice ainsi que des restes à réaliser et des reports (lignes budgétaires 001 et 002). Les lignes reports 001 et 002 apparaissent à la colonne 01-Non ventilables.



IV - ANNEXES	IV
ELEMENTS DU BILAN	
PRESENTATION CROISEE PAR FONCTION - DETAIL INVESTISSEMENT	A1.2

FONCTION 2 - ENSEIGNEMENT - FORMATION

(1)	Libellé	20 Services communs	21 Enseignement du premier degré	22 Enseignement du deuxième degré	23 Enseignement supérieur	24 Formation continue	25 Services annexes de l'enseignement	Total
<b>DEPENSES (2)</b>			<b>191 945 869</b>					<b>191 945 869</b>
<b>Dépenses de l'exercice</b>								
020	DEPENSES IMPREVUES							
040	OPERATION D'ORDRE DE TRANSFERTS ENTRE SECTIONS							
041	OPERATIONS PATRIMONIALES							
<b>Opérations d'équipement</b>			<b>184 884 100</b>					<b>184 884 100</b>
0101	EMPRUNT ET DETTES ASSIMILES							
0204	ACQUISITIONS DIVERSES		7 000 000					7 000 000
0501	TRAVAUX SUR BATIMENTS ET TERRAINS COMMUNAUX							
0502	AMENAGEMENT CIMETIERES ET CENTRES FUNERAIRES							
0505	REHABILITATION DE L'IMMEUBLE FRANCE AUSTRALE							
0506	REALISATION DU BATIMENT DES ARCHIVES MUNICIPALES							
0601	MATERIELS DE TRANSPORTS ET ENGIN							
0701	INFORMATISATION DES SERVICES							
1101	EQUIPEMENTS DE SECURITE ET SALUBRITE PUBLIQUE							
1105	STRATEGIE REQUINS							
2101	EQUIPEMENTS SCOLAIRES		163 884 100					163 884 100
3101	EQUIPEMENTS CULTURELS ET PATRIMONIAUX							
4101	EQUIPEMENTS SPORTIFS							
4107	REHABILITATION HALLE SPORTIVE DE LA JEUNE SCENE							
5110	ACTIONS DE PROXIMITE DES CONSEILS DE SECTEUR							
5116	POLE JEUNESSE							
6101	EQUIPEMENTS EN EAU ET EN ASSAINISSEMENT							
6201	PROPRETE URBAINE							
7101	AMENAGEMENTS DE VOIRIES							
7119	REFECTION DE CHAUSSEES							
7121	AMENAGEMENT DE LA ROUTE DU PORT DESPOINTES							
7123	AMENAGEMENT VRD QUARTIER ANSE VATA							
7202	MODERNISATION DES TROTTOIRS							
7203	AMENAGEMENT DE PISTES CYCLABLES							
7301	ECLAIRAGE PUBLIC							
8101	AMENAGEMENTS URBAINS							

IV - ANNEXES	IV
ELEMENTS DU BILAN PRESENTATION CROISEE PAR FONCTION - DETAIL INVESTISSEMENT	A1.2

**FONCTION 2 - ENSEIGNEMENT - FORMATION**

8301	ESPACES PUBLICS						
8318	AMENAGEMENT DU LITTORAL						
9201	RECONSTRUCTION		14 000 000				14 000 000
<b>Opérations pour compte de tiers</b>							
<b>Restes à réaliser - reports</b>			<b>7 061 769</b>				<b>7 061 769</b>
<b>RECETTES (2)</b>			<b>75 000 000</b>				<b>75 000 000</b>
<b>Recettes de l'exercice</b>			<b>75 000 000</b>				<b>75 000 000</b>
021	VIREMENT DE LA SECTION DE FONCTIONNEMENT						
040	OPERATION D'ORDRE DE TRANSFERTS ENTRE SECTIONS						
041	OPERATIONS PATRIMONIALES						
10	DOTATIONS, FONDS DIVERS ET RESERVES						
13	SUBVENTIONS D'INVESTISSEMENT RECUES		75 000 000				75 000 000
<b>Opérations pour compte de tiers</b>							
<b>Restes à réaliser - reports</b>							
<b>SOLDES (2)</b>			<b>-116 945 869</b>				<b>-116 945 869</b>



<b>IV - ANNEXES</b>	<b>IV</b>
<b>ELEMENTS DU BILAN</b>	
<b>PRESENTATION CROISEE PAR FONCTION - DETAIL INVESTISSEMENT</b>	<b>A1.2</b>

**FONCTION 2 - ENSEIGNEMENT - FORMATION**

7123	AMENAGEMENT VRD QUARTIER ANSE VATA							
7202	MODERNISATION DES TROTTOIRS							
7203	AMENAGEMENT DE PISTES CYCLABLES							
7301	ECLAIRAGE PUBLIC							
8101	AMENAGEMENTS URBAINS							
8301	ESPACES PUBLICS							
8318	AMENAGEMENT DU LITTORAL							
9201	RECONSTRUCTION			14 000 000				
<b>Opérations pour compte de tiers</b>								
<b>Restes à réaliser - reports</b>				<b>7 061 769</b>				
<b>RECETTES (2)</b>				<b>75 000 000</b>				
<b>Recettes de l'exercice</b>				<b>75 000 000</b>				
021	VIREMENT DE LA SECTION DE FONCTIONNEMENT							
040	OPERATION D'ORDRE DE TRANSFERTS ENTRE SECTIONS							
041	OPERATIONS PATRIMONIALES							
10	DOTATIONS, FONDS DIVERS ET RESERVES							
13	SUBVENTIONS D'INVESTISSEMENT RECUES			75 000 000				
<b>Opérations pour compte de tiers</b>								
<b>Restes à réaliser - reports</b>								
<b>SOLDES (2)</b>		<b>-6 500 000</b>		<b>-110 445 869</b>				

(1) Pour le croisement par nature, le détail est fait selon le niveau de vote choisi par l'assemblée délibérante (chapitre, article ou article spécialisé).

(2) Le solde correspond à la différence entre les recettes et les dépenses. Les dépenses et les recettes correspondent à la somme des dépenses et des recettes de l'exercice ainsi que des restes à réaliser et des reports (lignes budgétaires 001 et 002). Les lignes reports 001 et 002 apparaissent à la colonne 01-Non ventilables.

IV - ANNEXES	IV
ELEMENTS DU BILAN	
PRESENTATION CROISEE PAR FONCTION - DETAIL INVESTISSEMENT	A1.2

FONCTION 3 - CULTURE

(1)	Libellé	30 Services communs	31 Expression artistique	32 Conservation et diffusion des patrimoines	33 Action culturelle	Total
<b>DEPENSES (2)</b>		<b>9 903 206</b>		<b>136 378 887</b>	<b>130 000 000</b>	<b>276 282 093</b>
<b>Dépenses de l'exercice</b>						
020	DEPENSES IMPREVUES					
040	OPERATION D'ORDRE DE TRANSFERTS ENTRE SECTIONS					
041	OPERATIONS PATRIMONIALES					
<b>Opérations d'équipement</b>		<b>6 950 000</b>		<b>132 377 700</b>	<b>130 000 000</b>	<b>269 327 700</b>
0101	EMPRUNT ET DETTES ASSIMILES					
0204	ACQUISITIONS DIVERSES					
0501	TRAVAUX SUR BATIMENTS ET TERRAINS COMMUNAUX			1 200 000		1 200 000
0502	AMENAGEMENT CIMETIERES ET CENTRES FUNERAIRES					
0505	REHABILITATION DE L'IMMEUBLE FRANCE AUSTRALE					
0506	REALISATION DU BATIMENT DES ARCHIVES MUNICIPALES					
0601	MATERIELS DE TRANSPORTS ET ENGINs					
0701	INFORMATISATION DES SERVICES					
1101	EQUIPEMENTS DE SECURITE ET SALUBRITE PUBLIQUE					
1105	STRATEGIE REQUINS					
2101	EQUIPEMENTS SCOLAIRES					
3101	EQUIPEMENTS CULTURELS ET PATRIMONIAUX	6 950 000		131 177 700		138 127 700
4101	EQUIPEMENTS SPORTIFS					
4107	REHABILITATION HALLE SPORTIVE DE LA JEUNE SCENE					
5110	ACTIONS DE PROXIMITE DES CONSEILS DE SECTEUR					
5116	POLE JEUNESSE				130 000 000	130 000 000
6101	EQUIPEMENTS EN EAU ET EN ASSAINISSEMENT					
6201	PROPRETE URBAINE					
7101	AMENAGEMENTS DE VOIRIES					
7119	REFECTION DE CHAUSSEES					
7121	AMENAGEMENT DE LA ROUTE DU PORT DESPOINTES					
7123	AMENAGEMENT VRD QUARTIER ANSE VATA					
7202	MODERNISATION DES TROTTOIRS					
7203	AMENAGEMENT DE PISTES CYCLABLES					
7301	ECLAIRAGE PUBLIC					

IV - ANNEXES	IV
ELEMENTS DU BILAN PRESENTATION CROISEE PAR FONCTION - DETAIL INVESTISSEMENT	A1.2

FONCTION 3 - CULTURE

8101	AMENAGEMENTS URBAINS				
8301	ESPACES PUBLICS				
8318	AMENAGEMENT DU LITTORAL				
9201	RECONSTRUCTION				
<b>Opérations pour compte de tiers</b>					
<b>Restes à réaliser - reports</b>		2 953 206	4 001 187		6 954 393
<b>RECETTES (2)</b>				87 919 000	87 919 000
<b>Recettes de l'exercice</b>				87 919 000	87 919 000
021	VIREMENT DE LA SECTION DE FONCTIONNEMENT				
040	OPERATION D'ORDRE DE TRANSFERTS ENTRE SECTIONS				
041	OPERATIONS PATRIMONIALES				
10	DOTATIONS, FONDS DIVERS ET RESERVES				
13	SUBVENTIONS D'INVESTISSEMENT RECUES			87 919 000	87 919 000
<b>Opérations pour compte de tiers</b>					
<b>Restes à réaliser - reports</b>					
<b>SOLDES (2)</b>		-9 903 206	-136 378 887	-42 081 000	-188 363 093



<b>IV - ANNEXES</b>	<b>IV</b>
<b>ELEMENTS DU BILAN</b>	
<b>PRESENTATION CROISEE PAR FONCTION - DETAIL INVESTISSEMENT</b>	<b>A1.2</b>

**FONCTION 3 - CULTURE**

7203	AMENAGEMENT DE PISTES CYCLABLES								
7301	ECLAIRAGE PUBLIC								
8101	AMENAGEMENTS URBAINS								
8301	ESPACES PUBLICS								
8318	AMENAGEMENT DU LITTORAL								
9201	RECONSTRUCTION								
<b>Opérations pour compte de tiers</b>									
<b>Restes à réaliser - reports</b>							<b>454 672</b>		<b>3 546 515</b>
<b>RECETTES (2)</b>									
<b>Recettes de l'exercice</b>									
021	VIREMENT DE LA SECTION DE FONCTIONNEMENT								
040	OPERATION D'ORDRE DE TRANSFERTS ENTRE SECTIONS								
041	OPERATIONS PATRIMONIALES								
10	DOTATIONS, FONDS DIVERS ET RESERVES								
13	SUBVENTIONS D'INVESTISSEMENT RECUES								
<b>Opérations pour compte de tiers</b>									
<b>Restes à réaliser - reports</b>									
<b>SOLDES (2)</b>							<b>-1 654 672</b>		<b>-134 724 215</b>

(1) Pour le croisement par nature, le détail est fait selon le niveau de vote choisi par l'assemblée délibérante (chapitre, article ou article spécialisé).

(2) Le solde correspond à la différence entre les recettes et les dépenses. Les dépenses et les différences correspondent à la somme des dépenses et des recettes de l'exercice ainsi que des restes à réaliser et des reports (lignes budgétaires 001 et 002). Les lignes reports 001 et 002 apparaissent à la colonne 01-Non ventilables.



IV - ANNEXES	IV
ELEMENTS DU BILAN PRESENTATION CROISEE PAR FONCTION - DETAIL INVESTISSEMENT	A1.2

FONCTION 4 - SPORT ET JEUNESSE

(1)	Libellé	40 Services communs	41 Sports	42 Jeunesse	Total
<b>DEPENSES (2)</b>		<b>31 350 916</b>	<b>305 028 020</b>	<b>1 426 950</b>	<b>337 805 886</b>
<b>Dépenses de l'exercice</b>					
020	DEPENSES IMPREVUES				
040	OPERATION D'ORDRE DE TRANSFERTS ENTRE SECTIONS				
041	OPERATIONS PATRIMONIALES				
<b>Opérations d'équipement</b>		<b>14 050 000</b>	<b>292 769 100</b>	<b>1 000 000</b>	<b>307 819 100</b>
0101	EMPRUNT ET DETTES ASSIMILES				
0204	ACQUISITIONS DIVERSES	600 000			600 000
0501	TRAVAUX SUR BATIMENTS ET TERRAINS COMMUNAUX				
0502	AMENAGEMENT CIMETIERES ET CENTRES FUNERAIRES				
0505	REHABILITATION DE L'IMMEUBLE FRANCE AUSTRALE				
0506	REALISATION DU BATIMENT DES ARCHIVES MUNICIPALES				
0601	MATERIELS DE TRANSPORTS ET ENGIN				
0701	INFORMATISATION DES SERVICES				
1101	EQUIPEMENTS DE SECURITE ET SALUBRITE PUBLIQUE				
1105	STRATEGIE REQUINS				
2101	EQUIPEMENTS SCOLAIRES				
3101	EQUIPEMENTS CULTURELS ET PATRIMONIAUX				
4101	EQUIPEMENTS SPORTIFS	13 450 000	42 769 100	1 000 000	57 219 100
4107	REHABILITATION HALLE SPORTIVE DE LA JEUNE SCENE		50 000 000		50 000 000
5110	ACTIONS DE PROXIMITE DES CONSEILS DE SECTEUR				
5116	POLE JEUNESSE				
6101	EQUIPEMENTS EN EAU ET EN ASSAINISSEMENT				
6201	PROPRETE URBAINE				
7101	AMENAGEMENTS DE VOIRIES				
7119	REFECTION DE CHAUSSEES				
7121	AMENAGEMENT DE LA ROUTE DU PORT DESPOINTES				
7123	AMENAGEMENT VRD QUARTIER ANSE VATA				
7202	MODERNISATION DES TROTTOIRS				
7203	AMENAGEMENT DE PISTES CYCLABLES				
7301	ECLAIRAGE PUBLIC				
8101	AMENAGEMENTS URBAINS				
8301	ESPACES PUBLICS				
8318	AMENAGEMENT DU LITTORAL				

IV - ANNEXES	IV
ELEMENTS DU BILAN PRESENTATION CROISEE PAR FONCTION - DETAIL INVESTISSEMENT	A1.2

**FONCTION 4 - SPORT ET JEUNESSE**

9201	RECONSTRUCTION		200 000 000		200 000 000
<b>Opérations pour compte de tiers</b>					
<b>Restes à réaliser - reports</b>		17 300 916	12 258 920	426 950	29 986 786
<b>RECETTES (2)</b>			23 726 000		23 726 000
<b>Recettes de l'exercice</b>			23 726 000		23 726 000
021	VIREMENT DE LA SECTION DE FONCTIONNEMENT				
040	OPERATION D'ORDRE DE TRANSFERTS ENTRE SECTIONS				
041	OPERATIONS PATRIMONIALES				
10	DOTATIONS, FONDS DIVERS ET RESERVES				
13	SUBVENTIONS D'INVESTISSEMENT RECUES		23 726 000		23 726 000
<b>Opérations pour compte de tiers</b>					
<b>Restes à réaliser - reports</b>					
<b>SOLDES (2)</b>		-31 350 916	-281 302 020	-1 426 950	-314 079 886

IV - ANNEXES	IV
ELEMENTS DU BILAN	
PRESENTATION CROISEE PAR FONCTION - DETAIL INVESTISSEMENT	A1.2

FONCTION 4 - SPORT ET JEUNESSE

(1)	Libellé	Sous-fonction 41 Sports					Sous-fonction 42 Jeunesse		
		411 Salles de sport, gymnases	412 Stades	413 Piscines	414 Autres équipements sportifs ou de loisir	415 Manifestations sportives	421 Centres de loisirs	422 Autres activités pour les jeunes	423 Colonies de vacances
<b>DEPENSES (2)</b>			298 476 354	6 551 666			1 426 950		
<b>Dépenses de l'exercice</b>									
020	DEPENSES IMPREVUES								
040	OPERATION D'ORDRE DE TRANSFERTS ENTRE SECTIONS								
041	OPERATIONS PATRIMONIALES								
<b>Opérations d'équipement</b>			289 701 400	3 067 700			1 000 000		
0101	EMPRUNT ET DETTES ASSIMILES								
0204	ACQUISITIONS DIVERSES								
0501	TRAVAUX SUR BATIMENTS ET TERRAINS COMMUNAUX								
0502	AMENAGEMENT CIMETIERES ET CENTRES FUNERAIRES								
0505	REHABILITATION DE L'IMMEUBLE FRANCE AUSTRALE								
0506	REALISATION DU BATIMENT DES ARCHIVES MUNICIPALES								
0601	MATERIELS DE TRANSPORTS ET ENGINES								
0701	INFORMATISATION DES SERVICES								
1101	EQUIPEMENTS DE SECURITE ET SALUBRITE PUBLIQUE								
1105	STRATEGIE REQUINS								
2101	EQUIPEMENTS SCOLAIRES								
3101	EQUIPEMENTS CULTURELS ET PATRIMONIAUX								
4101	EQUIPEMENTS SPORTIFS		39 701 400	3 067 700			1 000 000		
4107	REHABILITATION HALLE SPORTIVE DE LA JEUNE SCENE		50 000 000						
5110	ACTIONS DE PROXIMITE DES CONSEILS DE SECTEUR								
5116	POLE JEUNESSE								
6101	EQUIPEMENTS EN EAU ET EN ASSAINISSEMENT								
6201	PROPRETE URBAINE								
7101	AMENAGEMENTS DE VOIRIES								
7119	REFECTION DE CHAUSSEES								
7121	AMENAGEMENT DE LA ROUTE DU PORT DESPOINTES								
7123	AMENAGEMENT VRD QUARTIER ANSE VATA								
7202	MODERNISATION DES TROTTOIRS								
7203	AMENAGEMENT DE PISTES CYCLABLES								
7301	ECLAIRAGE PUBLIC								

<b>IV - ANNEXES</b>	<b>IV</b>
<b>ELEMENTS DU BILAN</b>	
<b>PRESENTATION CROISEE PAR FONCTION - DETAIL INVESTISSEMENT</b>	<b>A1.2</b>

**FONCTION 4 - SPORT ET JEUNESSE**

8101	AMENAGEMENTS URBAINS						
8301	ESPACES PUBLICS						
8318	AMENAGEMENT DU LITTORAL						
9201	RECONSTRUCTION		200 000 000				
<b>Opérations pour compte de tiers</b>							
<b>Restes à réaliser - reports</b>			<b>8 774 954</b>	<b>3 483 966</b>			<b>426 950</b>
<b>RECETTES (2)</b>		<b>23 726 000</b>					
<b>Recettes de l'exercice</b>		<b>23 726 000</b>					
021	VIREMENT DE LA SECTION DE FONCTIONNEMENT						
040	OPERATION D'ORDRE DE TRANSFERTS ENTRE SECTIONS						
041	OPERATIONS PATRIMONIALES						
10	DOTATIONS, FONDS DIVERS ET RESERVES						
13	SUBVENTIONS D'INVESTISSEMENT RECUES	23 726 000					
<b>Opérations pour compte de tiers</b>							
<b>Restes à réaliser - reports</b>							
<b>SOLDES (2)</b>		<b>23 726 000</b>	<b>-298 476 354</b>	<b>-6 551 666</b>			<b>-1 426 950</b>

(1) Pour le croisement par nature, le détail est fait selon le niveau de vote choisi par l'assemblée délibérante (chapitre, article ou article spécialisé).

(2) Le solde correspond à la différence entre les recettes et les dépenses. Les dépenses et les recettes correspondent à la somme des dépenses et des recettes de l'exercice ainsi que des restes à réaliser et des reports (lignes budgétaires 001 et 002). Les lignes reports 001 et 002 apparaissent à la colonne 01-Non ventilables.

IV - ANNEXES	IV
ELEMENTS DU BILAN PRESENTATION CROISEE PAR FONCTION - DETAIL INVESTISSEMENT	A1.2

FONCTION 5 - INTERVENTIONS SOCIALES ET SANTE

(1)	Libellé	51 Santé	52 Interventions sociales	Total
<b>DEPENSES (2)</b>			<b>8 000 000</b>	<b>8 000 000</b>
<b>Dépenses de l'exercice</b>				
020	DEPENSES IMPREVUES			
040	OPERATION D'ORDRE DE TRANSFERTS ENTRE SECTIONS			
041	OPERATIONS PATRIMONIALES			
<b>Opérations d'équipement</b>			<b>8 000 000</b>	<b>8 000 000</b>
0101	EMPRUNT ET DETTES ASSIMILES			
0204	ACQUISITIONS DIVERSES			
0501	TRAVAUX SUR BATIMENTS ET TERRAINS COMMUNAUX			
0502	AMENAGEMENT CIMETIERES ET CENTRES FUNERAIRES			
0505	REHABILITATION DE L'IMMEUBLE FRANCE AUSTRALE			
0506	REALISATION DU BATIMENT DES ARCHIVES MUNICIPALES			
0601	MATERIELS DE TRANSPORTS ET ENGIN			
0701	INFORMATISATION DES SERVICES			
1101	EQUIPEMENTS DE SECURITE ET SALUBRITE PUBLIQUE			
1105	STRATEGIE REQUINS			
2101	EQUIPEMENTS SCOLAIRES			
3101	EQUIPEMENTS CULTURELS ET PATRIMONIAUX			
4101	EQUIPEMENTS SPORTIFS			
4107	REHABILITATION HALLE SPORTIVE DE LA JEUNE SCENE			
5110	ACTIONS DE PROXIMITE DES CONSEILS DE SECTEUR			
5116	POLE JEUNESSE			
6101	EQUIPEMENTS EN EAU ET EN ASSAINISSEMENT			
6201	PROPRETE URBAINE			
7101	AMENAGEMENTS DE VOIRIES			
7119	REFECTION DE CHAUSSEES			
7121	AMENAGEMENT DE LA ROUTE DU PORT DESPOINTES			
7123	AMENAGEMENT VRD QUARTIER ANSE VATA			
7202	MODERNISATION DES TROTTOIRS			
7203	AMENAGEMENT DE PISTES CYCLABLES			
7301	ECLAIRAGE PUBLIC			
8101	AMENAGEMENTS URBAINS			
8301	ESPACES PUBLICS			

IV - ANNEXES	IV
ELEMENTS DU BILAN PRESENTATION CROISEE PAR FONCTION - DETAIL INVESTISSEMENT	A1.2

FONCTION 5 - INTERVENTIONS SOCIALES ET SANTE

8318	AMENAGEMENT DU LITTORAL			
9201	RECONSTRUCTION		8 000 000	8 000 000
	<b>Opérations pour compte de tiers</b>			
	Restes à réaliser - reports			
	<b>RECETTES (2)</b>			
	Recettes de l'exercice			
021	VIREMENT DE LA SECTION DE FONCTIONNEMENT			
040	OPERATION D'ORDRE DE TRANSFERTS ENTRE SECTIONS			
041	OPERATIONS PATRIMONIALES			
10	DOTATIONS, FONDS DIVERS ET RESERVES			
13	SUBVENTIONS D'INVESTISSEMENT RECUES			
	<b>Opérations pour compte de tiers</b>			
	Restes à réaliser - reports			
	<b>SOLDES (2)</b>		<b>-8 000 000</b>	<b>-8 000 000</b>



<b>IV - ANNEXES</b>	<b>IV</b>
<b>ELEMENTS DU BILAN</b>	
<b>PRESENTATION CROISEE PAR FONCTION - DETAIL INVESTISSEMENT</b>	<b>A1.2</b>

**FONCTION 5 - INTERVENTIONS SOCIALES ET SANTE**

7301	ECLAIRAGE PUBLIC								
8101	AMENAGEMENTS URBAINS								
8301	ESPACES PUBLICS								
8318	AMENAGEMENT DU LITTORAL								
9201	RECONSTRUCTION				8 000 000				
<b>Opérations pour compte de tiers</b>									
<b>Restes à réaliser - reports</b>									
<b>RECETTES (2)</b>									
<b>Recettes de l'exercice</b>									
021	VIREMENT DE LA SECTION DE FONCTIONNEMENT								
040	OPERATION D'ORDRE DE TRANSFERTS ENTRE SECTIONS								
041	OPERATIONS PATRIMONIALES								
10	DOTATIONS, FONDS DIVERS ET RESERVES								
13	SUBVENTIONS D'INVESTISSEMENT RECUES								
<b>Opérations pour compte de tiers</b>									
<b>Restes à réaliser - reports</b>									
<b>SOLDES (2)</b>					<b>-8 000 000</b>				

(1) Pour le croisement par nature, le détail est fait selon le niveau de vote choisi par l'assemblée délibérante (chapitre, article ou article spécialisé).

(2) Le solde correspond à la différence entre les recettes et les dépenses. Les dépenses et les recettes correspondent à la somme des dépenses et des recettes de l'exercice ainsi que des restes à réaliser et des reports (lignes budgétaires 001 et 002). Les lignes reports 001 et 002 apparaissent à la colonne 01-Non ventilables.



IV - ANNEXES	IV
ELEMENTS DU BILAN	
PRESENTATION CROISEE PAR FONCTION - DETAIL INVESTISSEMENT	A1.2

FONCTION 6 - FAMILLE

(1)	Libellé	60 Services communs	61 Services en faveur des personnes âgées	62 Actions en faveur de la maternité	63 Aides à la famille	64 Crèches et garderies	Total
<b>DEPENSES (2)</b>							
<b>Dépenses de l'exercice</b>							
020	DEPENSES IMPREVUES						
040	OPERATION D'ORDRE DE TRANSFERTS ENTRE SECTIONS						
041	OPERATIONS PATRIMONIALES						
<b>Opérations d'équipement</b>							
0101	EMPRUNT ET DETTES ASSIMILES						
0204	ACQUISITIONS DIVERSES						
0501	TRAVAUX SUR BATIMENTS ET TERRAINS COMMUNAUX						
0502	AMENAGEMENT CIMETIERES ET CENTRES FUNERAIRES						
0505	REHABILITATION DE L'IMMEUBLE FRANCE AUSTRALE						
0506	RÉALISATION DU BATIMENT DES ARCHIVES MUNICIPALES						
0601	MATERIELS DE TRANSPORTS ET ENGINS						
0701	INFORMATISATION DES SERVICES						
1101	EQUIPEMENTS DE SECURITE ET SALUBRITE PUBLIQUE						
1105	STRATEGIE REQUINS						
2101	EQUIPEMENTS SCOLAIRES						
3101	EQUIPEMENTS CULTURELS ET PATRIMONIAUX						
4101	EQUIPEMENTS SPORTIFS						
4107	REHABILITATION HALLE SPORTIVE DE LA JEUNE SCENE						
5110	ACTIONS DE PROXIMITE DES CONSEILS DE SECTEUR						
5116	POLE JEUNESSE						
6101	EQUIPEMENTS EN EAU ET EN ASSAINISSEMENT						
6201	PROPRETE URBAINE						
7101	AMENAGEMENTS DE VOIRIES						
7119	REFECTION DE CHAUSSEES						
7121	AMENAGEMENT DE LA ROUTE DU PORT DESPOINTES						
7123	AMENAGEMENT VRD QUARTIER ANSE VATA						
7202	MODERNISATION DES TROTTOIRS						
7203	AMENAGEMENT DE PISTES CYCLABLES						
7301	ECLAIRAGE PUBLIC						
8101	AMENAGEMENTS URBAINS						

<b>IV - ANNEXES</b>	<b>IV</b>
<b>ELEMENTS DU BILAN</b>	
<b>PRESENTATION CROISEE PAR FONCTION - DETAIL INVESTISSEMENT</b>	<b>A1.2</b>

**FONCTION 6 - FAMILLE**

8301	ESPACES PUBLICS						
8318	AMENAGEMENT DU LITTORAL						
9201	RECONSTRUCTION						
	<b>Opérations pour compte de tiers</b>						
	<b>Restes à réaliser - reports</b>						
	<b>RECETTES (2)</b>						
	<b>Recettes de l'exercice</b>						
021	VIREMENT DE LA SECTION DE FONCTIONNEMENT						
040	OPERATION D'ORDRE DE TRANSFERTS ENTRE SECTIONS						
041	OPERATIONS PATRIMONIALES						
10	DOTATIONS, FONDS DIVERS ET RESERVES						
13	SUBVENTIONS D'INVESTISSEMENT RECUES						
	<b>Opérations pour compte de tiers</b>						
	<b>Restes à réaliser - reports</b>						
	<b>SOLDES (2)</b>						

(1) Pour le croisement par nature, le détail est fait selon le niveau de vote choisi par l'assemblée délibérante (chapitre, article ou article spécialisé).

(2) Le solde correspond à la différence entre les recettes et les dépenses. Les dépenses et les recettes correspondent à la somme des dépenses et des recettes de l'exercice ainsi que des restes à réaliser et des reports (lignes budgétaires 001 et 002). Les lignes reports 001 et 002 apparaissent à la colonne 01-Non ventilables.

IV - ANNEXES	IV
ELEMENTS DU BILAN PRESENTATION CROISEE PAR FONCTION - DETAIL INVESTISSEMENT	A1.2

FONCTION 7 - LOGEMENT

(1)	Libellé	70 Services communs	71 Parc privé de la ville	72 Aide au secteur locatif	73 Aide à l'accession à la propriété	Total
<b>DEPENSES (2)</b>			694 766			694 766
<b>Dépenses de l'exercice</b>						
020	DEPENSES IMPREVUES					
040	OPERATION D'ORDRE DE TRANSFERTS ENTRE SECTIONS					
041	OPERATIONS PATRIMONIALES					
<b>Opérations d'équipement</b>						
0101	EMPRUNT ET DETTES ASSIMILES					
0204	ACQUISITIONS DIVERSES					
0501	TRAVAUX SUR BATIMENTS ET TERRAINS COMMUNAUX					
0502	AMENAGEMENT CIMETIERES ET CENTRES FUNERAIRES					
0505	REHABILITATION DE L'IMMEUBLE FRANCE AUSTRALE					
0506	REALISATION DU BATIMENT DES ARCHIVES MUNICIPALES					
0601	MATERIELS DE TRANSPORTS ET ENGINS					
0701	INFORMATISATION DES SERVICES					
1101	EQUIPEMENTS DE SECURITE ET SALUBRITE PUBLIQUE					
1105	STRATEGIE REQUINS					
2101	EQUIPEMENTS SCOLAIRES					
3101	EQUIPEMENTS CULTURELS ET PATRIMONIAUX					
4101	EQUIPEMENTS SPORTIFS					
4107	REHABILITATION HALLE SPORTIVE DE LA JEUNE SCENE					
5110	ACTIONS DE PROXIMITE DES CONSEILS DE SECTEUR					
5116	POLE JEUNESSE					
6101	EQUIPEMENTS EN EAU ET EN ASSAINISSEMENT					
6201	PROPRETE URBAINE					
7101	AMENAGEMENTS DE VOIRIES					
7119	REFECTION DE CHAUSSEES					
7121	AMENAGEMENT DE LA ROUTE DU PORT DESPOINTES					
7123	AMENAGEMENT VRD QUARTIER ANSE VATA					
7202	MODERNISATION DES TROTTOIRS					
7203	AMENAGEMENT DE PISTES CYCLABLES					
7301	ECLAIRAGE PUBLIC					
8101	AMENAGEMENTS URBAINS					
8301	ESPACES PUBLICS					

<b>IV - ANNEXES</b>	<b>IV</b>
<b>ELEMENTS DU BILAN</b>	
<b>PRESENTATION CROISEE PAR FONCTION - DETAIL INVESTISSEMENT</b>	<b>A1.2</b>

**FONCTION 7 - LOGEMENT**

8318	AMENAGEMENT DU LITTORAL				
9201	RECONSTRUCTION				
<b>Opérations pour compte de tiers</b>					
<b>Restes à réaliser - reports</b>			<b>694 766</b>		<b>694 766</b>
<b>RECETTES (2)</b>					
<b>Recettes de l'exercice</b>					
021	VIREMENT DE LA SECTION DE FONCTIONNEMENT				
040	OPERATION D'ORDRE DE TRANSFERTS ENTRE SECTIONS				
041	OPERATIONS PATRIMONIALES				
10	DOTATIONS, FONDS DIVERS ET RESERVES				
13	SUBVENTIONS D'INVESTISSEMENT RECUES				
<b>Opérations pour compte de tiers</b>					
<b>Restes à réaliser - reports</b>					
<b>SOLDES (2)</b>			<b>-694 766</b>		<b>-694 766</b>

(1) Pour le croisement par nature, le détail est fait selon le niveau de vote choisi par l'assemblée délibérante (chapitre, article ou article spécialisé).

(2) Le solde correspond à la différence entre les recettes et les dépenses. Les dépenses et les recettes correspondent à la somme des dépenses et des recettes de l'exercice ainsi que des restes à réaliser et des reports (lignes budgétaires 001 et 002). Les lignes reports 001 et 002 apparaissent à la colonne 01-Non ventilables.

IV - ANNEXES	IV
ELEMENTS DU BILAN	
PRESENTATION CROISEE PAR FONCTION - DETAIL INVESTISSEMENT	A1.2

**FONCTION 8 - AMENAGEMENT ET SERVICES URBAINS, ENVIRONNEMENT**

(1)	Libellé	81 Services urbains	82 Aménagement urbain	83 Environnement	Total
<b>DEPENSES (2)</b>		<b>667 808 680</b>	<b>2 659 032 094</b>	<b>3 758 735</b>	<b>3 330 599 509</b>
<b>Dépenses de l'exercice</b>					
020	DEPENSES IMPREVUES				
040	OPERATION D'ORDRE DE TRANSFERTS ENTRE SECTIONS				
041	OPERATIONS PATRIMONIALES				
<b>Opérations d'équipement</b>		<b>622 607 500</b>	<b>2 339 808 500</b>	<b>2 790 000</b>	<b>2 965 206 000</b>
0101	EMPRUNT ET DETTES ASSIMILES				
0204	ACQUISITIONS DIVERSES				
0501	TRAVAUX SUR BATIMENTS ET TERRAINS COMMUNAUX				
0502	AMENAGEMENT CIMETIERES ET CENTRES FUNERAIRES				
0505	REHABILITATION DE L'IMMEUBLE FRANCE AUSTRALE				
0506	REALISATION DU BATIMENT DES ARCHIVES MUNICIPALES				
0601	MATERIELS DE TRANSPORTS ET ENGINS				
0701	INFORMATISATION DES SERVICES				
1101	EQUIPEMENTS DE SECURITE ET SALUBRITE PUBLIQUE				
1105	STRATEGIE REQUINS		3 125 000	2 790 000	5 915 000
2101	EQUIPEMENTS SCOLAIRES				
3101	EQUIPEMENTS CULTURELS ET PATRIMONIAUX				
4101	EQUIPEMENTS SPORTIFS				
4107	REHABILITATION HALLE SPORTIVE DE LA JEUNE SCENE				
5110	ACTIONS DE PROXIMITE DES CONSEILS DE SECTEUR		13 500 000		13 500 000
5116	POLE JEUNESSE				
6101	EQUIPEMENTS EN EAU ET EN ASSAINISSEMENT	208 300 000			208 300 000
6201	PROPRETE URBAINE	8 200 000			8 200 000
7101	AMENAGEMENTS DE VOIRIES		124 860 000		124 860 000
7119	REFECTION DE CHAUSSEES		26 500 000		26 500 000
7121	AMENAGEMENT DE LA ROUTE DU PORT DESPOINTES		242 538 200		242 538 200
7123	AMENAGEMENT VRD QUARTIER ANSE VATA		30 000 000		30 000 000
7202	MODERNISATION DES TROTTOIRS		100 000 000		100 000 000
7203	AMENAGEMENT DE PISTES CYCLABLES		270 000 000		270 000 000
7301	ECLAIRAGE PUBLIC	46 607 500			46 607 500
8101	AMENAGEMENTS URBAINS	127 500 000			127 500 000
8301	ESPACES PUBLICS		80 785 300		80 785 300

IV - ANNEXES	IV
ELEMENTS DU BILAN	
PRESENTATION CROISEE PAR FONCTION - DETAIL INVESTISSEMENT	A1.2

**FONCTION 8 - AMENAGEMENT ET SERVICES URBAINS, ENVIRONNEMENT**

8318	AMENAGEMENT DU LITTORAL		11 500 000		11 500 000
9201	RECONSTRUCTION	232 000 000	1 437 000 000		1 669 000 000
	<b>Opérations pour compte de tiers</b>				
	<b>Restes à réaliser - reports</b>	<b>45 201 180</b>	<b>319 223 594</b>	<b>968 735</b>	<b>365 393 509</b>
	<b>RECETTES (2)</b>	<b>116 245 000</b>	<b>200 392 000</b>		<b>316 637 000</b>
	<b>Recettes de l'exercice</b>	<b>116 245 000</b>	<b>186 362 000</b>		<b>302 607 000</b>
021	VIREMENT DE LA SECTION DE FONCTIONNEMENT				
040	OPERATION D'ORDRE DE TRANSFERTS ENTRE SECTIONS				
041	OPERATIONS PATRIMONIALES				
10	DOTATIONS, FONDS DIVERS ET RESERVES				
13	SUBVENTIONS D'INVESTISSEMENT RECUES	116 245 000	186 362 000		302 607 000
	<b>Opérations pour compte de tiers</b>				
	<b>Restes à réaliser - reports</b>		<b>14 030 000</b>		<b>14 030 000</b>
	<b>SOLDES (2)</b>	<b>-551 563 680</b>	<b>-2 458 640 094</b>	<b>-3 758 735</b>	<b>-3 013 962 509</b>

IV - ANNEXES	IV
ELEMENTS DU BILAN	
PRESENTATION CROISEE PAR FONCTION - DETAIL INVESTISSEMENT	A1.2

**FONCTION 8 - AMENAGEMENT ET SERVICES URBAINS, ENVIRONNEMENT**

(1)	Libellé	Sous-fonction 81 Services urbains						816 Autres réseaux et services divers
		810 Services communs	811 Eau et assainissement	812 Collecte et traitement des ordures ménagères	813 Propreté urbaine	814 Eclairage public	815 Transports urbains	
<b>DEPENSES (2)</b>			246 255 449		8 265 361	285 787 870	127 500 000	
<b>Dépenses de l'exercice</b>								
020	DEPENSES IMPREVUES							
040	OPERATION D'ORDRE DE TRANSFERTS ENTRE SECTIONS							
041	OPERATIONS PATRIMONIALES							
<b>Opérations d'équipement</b>			208 300 000		8 200 000	278 607 500	127 500 000	
0101	EMPRUNT ET DETTES ASSIMILES							
0204	ACQUISITIONS DIVERSES							
0501	TRAVAUX SUR BATIMENTS ET TERRAINS COMMUNAUX							
0502	AMENAGEMENT CIMETIERES ET CENTRES FUNERAIRES							
0505	REHABILITATION DE L'IMMEUBLE FRANCE AUSTRALE							
0506	REALISATION DU BATIMENT DES ARCHIVES MUNICIPALES							
0601	MATERIELS DE TRANSPORTS ET ENGINS							
0701	INFORMATISATION DES SERVICES							
1101	EQUIPEMENTS DE SECURITE ET SALUBRITE PUBLIQUE							
1105	STRATEGIE REQUINS							
2101	EQUIPEMENTS SCOLAIRES							
3101	EQUIPEMENTS CULTURELS ET PATRIMONIAUX							
4101	EQUIPEMENTS SPORTIFS							
4107	REHABILITATION HALLE SPORTIVE DE LA JEUNE SCENE							
5110	ACTIONS DE PROXIMITE DES CONSEILS DE SECTEUR							
5116	POLE JEUNESSE							
6101	EQUIPEMENTS EN EAU ET EN ASSAINISSEMENT		208 300 000					
6201	PROPRETE URBAINE				8 200 000			
7101	AMENAGEMENTS DE VOIRIES							
7119	REFECTION DE CHAUSSEES							
7121	AMENAGEMENT DE LA ROUTE DU PORT DESPOINTES							
7123	AMENAGEMENT VRD QUARTIER ANSE VATA							
7202	MODERNISATION DES TROTTOIRS							
7203	AMENAGEMENT DE PISTES CYCLABLES							
7301	ECLAIRAGE PUBLIC					46 607 500		

IV - ANNEXES	IV
ELEMENTS DU BILAN	
PRESENTATION CROISEE PAR FONCTION - DETAIL INVESTISSEMENT	A1.2

**FONCTION 8 - AMENAGEMENT ET SERVICES URBAINS, ENVIRONNEMENT**

8101	AMENAGEMENTS URBAINS						127 500 000	
8301	ESPACES PUBLICS							
8318	AMENAGEMENT DU LITTORAL							
9201	RECONSTRUCTION					232 000 000		
<b>Opérations pour compte de tiers</b>								
<b>Restes à réaliser - reports</b>			<b>37 955 449</b>		<b>65 361</b>	<b>7 180 370</b>		
<b>RECETTES (2)</b>						<b>116 245 000</b>		
<b>Recettes de l'exercice</b>						<b>116 245 000</b>		
021	VIREMENT DE LA SECTION DE FONCTIONNEMENT							
040	OPERATION D'ORDRE DE TRANSFERTS ENTRE SECTIONS							
041	OPERATIONS PATRIMONIALES							
10	DOTATIONS, FONDS DIVERS ET RESERVES							
13	SUBVENTIONS D'INVESTISSEMENT RECUES					116 245 000		
<b>Opérations pour compte de tiers</b>								
<b>Restes à réaliser - reports</b>								
<b>SOLDES (2)</b>			<b>-246 255 449</b>		<b>-8 265 361</b>	<b>-169 542 870</b>	<b>-127 500 000</b>	





IV - ANNEXES	IV
ELEMENTS DU BILAN	
PRESENTATION CROISEE PAR FONCTION - DETAIL INVESTISSEMENT	A1.2

**FONCTION 8 - AMENAGEMENT ET SERVICES URBAINS, ENVIRONNEMENT**

8101	AMENAGEMENTS URBAINS								
8301	ESPACES PUBLICS				80 785 300				
8318	AMENAGEMENT DU LITTORAL			2 000 000	9 500 000				
9201	RECONSTRUCTION		80 000 000	1 357 000 000					
<b>Opérations pour compte de tiers</b>									
<b>Restes à réaliser - reports</b>			<b>17 579 326</b>	<b>256 145 465</b>	<b>45 498 803</b>				<b>968 735</b>
<b>RECETTES (2)</b>				<b>194 130 000</b>		<b>6 262 000</b>			
<b>Recettes de l'exercice</b>				<b>180 100 000</b>		<b>6 262 000</b>			
021	VIREMENT DE LA SECTION DE FONCTIONNEMENT								
040	OPERATION D'ORDRE DE TRANSFERTS ENTRE SECTIONS								
041	OPERATIONS PATRIMONIALES								
10	DOTATIONS, FONDS DIVERS ET RESERVES								
13	SUBVENTIONS D'INVESTISSEMENT RECUES			180 100 000		6 262 000			
<b>Opérations pour compte de tiers</b>									
<b>Restes à réaliser - reports</b>				<b>14 030 000</b>					
<b>SOLDES (2)</b>			<b>-137 579 326</b>	<b>-2 188 413 665</b>	<b>-135 784 103</b>	<b>3 137 000</b>			<b>-3 758 735</b>

(1) Pour le croisement par nature, le détail est fait selon le niveau de vote choisi par l'assemblée délibérante (chapitre, article ou article spécialisé).

(2) Le solde correspond à la différence entre les recettes et les dépenses. Les dépenses et les recettes correspondent à la somme des dépenses et des recettes de l'exercice ainsi que des restes à réaliser et des reports (lignes budgétaires 001 et 002). Les lignes reports 001 et 002 apparaissent à la colonne 01-Non ventilables.



<b>IV - ANNEXES</b>	<b>IV</b>
<b>ELEMENTS DU BILAN</b>	
<b>PRESENTATION CROISEE PAR FONCTION - DETAIL INVESTISSEMENT</b>	<b>A1.2</b>

**FONCTION 9 - ACTION ECONOMIQUE**

8301	ESPACES PUBLICS							
8318	AMENAGEMENT DU LITTORAL							
9201	RECONSTRUCTION							
<b>Opérations pour compte de tiers</b>								
<b>Restes à réaliser - reports</b>			<b>3 074 311</b>					<b>3 074 311</b>
<b>RECETTES (2)</b>								
<b>Recettes de l'exercice</b>								
021	VIREMENT DE LA SECTION DE FONCTIONNEMENT							
040	OPERATION D'ORDRE DE TRANSFERTS ENTRE SECTIONS							
041	OPERATIONS PATRIMONIALES							
10	DOTATIONS, FONDS DIVERS ET RESERVES							
13	SUBVENTIONS D'INVESTISSEMENT RECUES							
<b>Opérations pour compte de tiers</b>								
<b>Restes à réaliser - reports</b>								
<b>SOLDES (2)</b>			<b>-7 033 311</b>					<b>-7 033 311</b>

(1) Pour le croisement par nature, le détail est fait selon le niveau de vote choisi par l'assemblée délibérante (chapitre, article ou article spécialisé).

(2) Le solde correspond à la différence entre les recettes et les dépenses. Les dépenses et les recettes correspondent à la somme des dépenses et des recettes de l'exercice ainsi que des restes à réaliser et des reports (lignes budgétaires 001 et 002). Les lignes reports 001 et 002 apparaissent à la colonne 01-Non ventilables.

IV - ANNEXES													IV
ELEMENTS DU BILAN - ETAT DE LA DETTE													
REPARTITION PAR NATURE DE DETTES													A2.2

A2.2 - REPARTITION PAR NATURE DE DETTES (hors 16449 et 166)

Nature (pour chaque ligne, indiquer le numéro de contrat)	organisme prêteur ou chef de file	date de signature	date d'émission ou date de mobilisation (1)	date du premier remboursement	nominal (2)	type de taux d'intérêt (3)	index (4)	taux initial		devise	périodicité des remboursements (5)	profil d'amortissement (7)	possibilité de remboursement anticipé (6)	catégorie d'emprunt (8)
								niveau de taux (5)	taux actuariel					
								emprunts et dettes à l'origine du contrat						
18204 / CNC 2108 02L	Agence Française Développement	09/08/2019	30/08/2019	31/07/2020	363 770 883	F		0,00	0,05	EUR	S	P	N	A-1
<b>163 Emprunts obligataires (Total)</b>														
<b>164 Emprunts auprès des établissements financiers (Total)</b>					<b>17 578 118 018</b>									
1641 Emprunts en euros (Total)					17 578 118 018									
1 / CNC 2066 02P	Agence Française Développement	15/12/2017	21/12/2017	30/09/2018	563 033 413	F		1,92	1,99	EUR	S	P	N	A-1
3 / CNC 2066 01N	Agence Française Développement	06/12/2017	19/12/2017	30/09/2018	555 847 255	F		0,00	0,06	EUR	S	P	N	A-1
164 / 1212291	Caisse Dépôts et Consignations	28/12/2011	25/12/2011	01/05/2013	1 800 000 000	V	LIVRET A	3,25	2,06	EUR	A	P	O	A-1
165 / 1239766	Caisse Dépôts et Consignations	26/12/2012	28/12/2012	01/04/2014	900 000 000	V	LIVRET A	2,75	1,97	EUR	A	P	O	A-1
166 / 5033077	Caisse Dépôts et Consignations	23/01/2014	01/01/2014	01/02/2015	300 000 000	V	LEP	2,25	1,84	EUR	A	P	O	A-1
167 / CNC 1832 01N	Agence Française Développement	12/10/2011	23/10/2011	30/11/2015	400 000 000	F		2,48	2,52	EUR	T	P	O	A-1
168 / CNC 1832 01N	Agence Française Développement	12/10/2011	28/10/2013	30/11/2015	1 103 579 952	F		2,32	2,39	EUR	T	P	O	A-1
180 / 5070667	Caisse Dépôts et Consignations	13/11/2014	19/11/2014	01/10/2017	913 497 971	V	LIVRET A	1,75	1,50	EUR	A	P	N	A-1
181 / CNC 2037 01 L	Agence Française Développement	29/12/2016	05/01/2017	31/05/2018	949 880 668	F		1,98	2,04	EUR	S	P	N	A-1
182 / CNC 2156 01N	Agence Française Développement	16/07/2020	28/07/2020	31/03/2021	438 812 888	F		1,34	1,40	EUR	S	P	N	A-1
183 / CNC 2156 03R	Agence Française Développement	16/07/2020	28/07/2020	31/03/2021	341 687 112	F		0,00	0,05	EUR	S	P	N	A-1
18101 / CNC 2078 02 T	Agence Française Développement	30/07/2018	07/08/2018	28/02/2019	1 338 779 607	F		0,00	0,06	EUR	S	P	N	A-1
18201 / CNC 2078 01 S	Agence Française Développement	22/08/2018	28/08/2018	28/02/2019	2 215 220 393	F		0,00	2,00	EUR	S	P	N	A-1
18205 / CNC 2108 03 M	Agence Française Développement	09/08/2019	30/08/2019	31/07/2020	1 116 229 117	F		0,00	0,67	EUR	S	P	N	A-1
20201 / CNC 2156 02P	Agence Française Développement	16/07/2020	28/07/2020	31/03/2021	119 500 000	F		0,42	0,47	EUR	S	P	N	A-1
20205 / CNC 2218 02N	Agence Française Développement	01/10/2021	30/04/2022		442 900 955	F		0,39	0,00	EUR	S	P	N	A-1
22100 / CNC 2245 02 N	Agence Française Développement	16/08/2022	26/08/2022	31/03/2023	399 174 344	F		1,56	1,56	EUR	S	P	N	A-1
22101 / CNC 2245 01 M	Agence Française Développement	16/08/2022	26/08/2022	31/03/2023	837 151 193	F		2,73	2,73	EUR	S	P	N	A-1
22102 / CNC 2245 03 P	Agence Française Développement	16/08/2022	02/09/2022	31/03/2023	453 760 859	F		0,75	0,75	EUR	S	P	N	A-1
22105 / CNC 2276 01 S	Agence Française Développement	06/07/2023	25/07/2023	31/01/2024	700 000 000	F		3,07	3,07	EUR	S	P	N	A-1
22107 / CNC 2317 02N	Agence Française Développement	16/07/2024	23/07/2024	31/07/2026	932 062 291	F		2,90	2,90	EUR	S	P	N	A-1
22109 / CNC 2317 01M	Agence Française Développement	16/07/2024	22/07/2024	31/07/2026	757 000 000	F		4,24	4,24	EUR	S	P	N	A-1
1643 Emprunts en devises (Total)														
16441 Emprunts assortis d'une option de tirage sur ligne de trésorerie (Total)(9)														
<b>165 Dépôts et cautionnements reçus (Total)</b>														
<b>167 Emprunts et dettes assortis de conditions particulières (Total)</b>														
1671 Avances consolidées du Trésor (Total)														
1672 Emprunts sur comptes spéciaux du Trésor (Total)														
1675 Dettes pour M.E.T.P. et PPP (Total)														
1676 Dettes envers locataires-acquéreurs (Total)														
1678 Autres emprunts et dettes (Total)														
<b>168 Autres emprunts et dettes assimilés (Total)</b>														
1681 Autres emprunts (Total)														
1682 Bons à moyen terme négociables (Total)														
1687 Autres dettes (Total)														
<b>TOTAL GENERAL</b>					<b>17 941 888 901</b>									

(1) Si un emprunt donne lieu à plusieurs mobilisations, indiquer la date de la dernière mobilisation

(2) Nominal : montant emprunté à l'origine.

(3) Type de taux d'intérêt : F : fixe ; V : variable simple ; C : complexe (c'est-à-dire un taux variable qui n'est pas seulement défini comme la simple addition d'un taux usuel de référence et d'une marge exprimée en point de pourcentage).

(4) Mentionner le ou les types d'index (ex : Euribor 3 mois, ...)

(5) Indiquer le niveau de taux à l'origine du contrat.

(6) Indiquer la périodicité des remboursements : A : annuelle ; M : mensuelle ; B : bimestrielle ; S : semestrielle ; T : trimestrielle ; X : autre.

(7) Indiquer C pour amortissement constant, P pour amortissement progressif, F pour in fine, X pour autres, à préciser.

(8) Catégorie d'emprunt à l'origine. Exemple A-1. Cf. la classification des emprunts suivant la typologie de la circulaire IOCB1015077C du 25 juin 2010 sur les produits financiers offerts aux collectivités territoriales.

<b>IV - ANNEXES</b>	<b>IV</b>
<b>ELEMENTS DU BILAN - ETAT DE LA DETTE</b>	
<b>REPARTITION PAR NATURE DE DETTES</b>	<b>A2.2</b>

**A2.2 - REPARTITION PAR NATURE DE DETTES (hors 16449 et 166) (suite)**

nature (pour chaque ligne, indiquer le numéro de contrat)	couverture ? o/n (10)	montant couvert	catégorie d'emprunt après couverture éventuelle (11)	emprunts et dettes au 01/01/2025						taux d'intérêt	annuité de l'exercice			icne de l'exercice
				capital restant dû au 01/01/2025	durée résiduelle (en années)	taux d'intérêt		niveau de taux d'intérêt au 01/01/2025 (14)	capital		charges d'intérêt (15)	intérêts perçus (le cas échéant) (16)		
						type de taux (12)	index (13)							
18204 / CNC 2108 02L	N	0,00		289 151 208	14,58	F		0,00	27 982 378	-	0,00	-		
<b>163 Emprunts obligataires (Total)</b>		<b>0,00</b>		<b>-</b>	<b>-</b>			<b>-</b>	<b>-</b>	<b>-</b>	<b>0,00</b>	<b>-</b>		
<b>164 Emprunts auprès des établissements financiers (Total)</b>		<b>0,00</b>		<b>11 771 147 496</b>					<b>1 300 117 047</b>	<b>246 684 392</b>	<b>0,00</b>	<b>87 189 208</b>		
1641 Emprunts en euros (Total)		0,00		11 771 147 496					1 300 117 047	246 684 392	0,00	87 189 208		
1 / CNC 2066 02P	N	0,00		378 500 481	9,74	F		1,92	49 534 865	7 267 210	0,00	1 579 036		
3 / CNC 2066 01N	N	0,00		353 720 974	9,74	F		0,00	50 531 570	-	0,00	-		
164 / 1212291	N	0,00		817 022 747	7,33	V	LIVRET A	4,00	85 794 226	32 680 909	0,00	19 418 179		
165 / 1239766	N	0,00		268 881 458	3,25	V	LIVRET A	4,00	62 542 867	10 755 258	0,00	6 167 237		
166 / 5033077	N	0,00		111 152 995	4,08	V		4,00	19 713 766	4 446 104	0,00	2 841 206		
167 / CNC 1832 01N	N	0,00		90 895 801	1,66	F	LEP	2,48	60 033 671	1 698 401	0,00	65 232		
168 / CNC 1832 01N	N	0,00		249 129 468	1,66	F		2,32	164 641 452	4 353 422	0,00	167 056		
180 / 5070667	N	0,00		412 816 233	5,75	V	LIVRET A	4,00	73 285 643	19 444 075	0,00	3 469 950		
181 / CNC 2037 01 L	N	0,00		664 047 267	11,91	F		1,98	71 324 200	12 679 718	0,00	977 993		
182 / CNC 2156 01N	N	0,00		368 225 906	15,24	F		1,34	31 276 339	4 934 227	0,00	1 128 782		
183 / CNC 2156 03R	N	0,00		280 358 659	15,24	F		0,00	26 283 623	-	0,00	-		
18101 / CNC 2078 02 T	N	0,00		892 519 741	10,16	F		0,00	121 707 236	-	0,00	-		
18201 / CNC 2078 01 S	N	0,00		1 553 305 337	10,16	F		1,93	192 992 248	29 978 795	0,00	8 849 678		
18205 / CNC 2108 03 M	N	0,00		898 973 601	14,58	F		0,67	82 981 150	6 023 124	0,00	2 277 980		
20201 / CNC 2156 02P	N	0,00		98 764 850	15,24	F		0,42	8 980 128	414 811	0,00	94 274		
20205 / CNC 2218 02N	N	0,00		387 981 470	16,33	F		0,39	33 209 383	1 469 998	0,00	230 601		
22100 / CNC 2245 02 N	N	0,00		366 965 474	14,24	F		1,56	32 968 452	5 724 661	0,00	1 302 588		
22101 / CNC 2245 01 M	N	0,00		787 228 974	17,24	F		2,73	51 942 489	21 492 716	0,00	5 018 672		
22102 / CNC 2245 03 P	N	0,00		414 786 659	14,24	F		0,75	39 414 305	3 110 900	0,00	703 823		
22105 / CNC 2276 01S	N	0,00		686 757 510	18,08	F		3,07	40 959 634	21 083 456	0,00	8 260 832		
22107 / CNC 2317 02N	N	0,00		933 063 391	19,58	F		2,90	-	27 039 807	0,00	11 262 420		
22108 / CNC 2317 01M	N	0,00		757 000 000	19,58	F		4,24	-	32 096 800	0,00	13 373 667		
1643 Emprunts en devises (Total)		0,00		-	-			-	-	-	0,00	-		
16441 Emprunts assortis d'une option de tirage sur ligne de trésorerie (Total)(9)		0,00		-	-			-	-	-	0,00	-		
<b>165 Dépôts et cautionnements reçus (Total)</b>		<b>0,00</b>		<b>-</b>	<b>-</b>			<b>-</b>	<b>-</b>	<b>-</b>	<b>0,00</b>	<b>-</b>		
<b>167 Emprunts et dettes assortis de conditions particulières (Total)</b>		<b>0,00</b>		<b>-</b>	<b>-</b>			<b>-</b>	<b>-</b>	<b>-</b>	<b>0,00</b>	<b>-</b>		
1671 Avances consolidées du Trésor (Total)		0,00		-	-			-	-	-	0,00	-		
1672 Emprunts sur comptes spéciaux du Trésor (Total)		0,00		-	-			-	-	-	0,00	-		
1675 Dettes pour M.E.T.P. et FPP (Total)		0,00		-	-			-	-	-	0,00	-		
1676 Dettes envers locataires-acquéreurs (Total)		0,00		-	-			-	-	-	0,00	-		
1678 Autres emprunts et dettes (Total)		0,00		-	-			-	-	-	0,00	-		
<b>168 Autres emprunts et dettes assimilés (Total)</b>		<b>0,00</b>		<b>-</b>	<b>-</b>			<b>-</b>	<b>-</b>	<b>-</b>	<b>0,00</b>	<b>-</b>		
1681 Autres emprunts (Total)		0,00		-	-			-	-	-	0,00	-		
1682 Bons à moyen terme négociables (Total)		0,00		-	-			-	-	-	0,00	-		
1687 Autres dettes (Total)		0,00		-	-			-	-	-	0,00	-		
<b>TOTAL GENERAL</b>		<b>0,00</b>		<b>12 060 298 704</b>					<b>1 328 099 425</b>	<b>246 684 392</b>	<b>0,00</b>	<b>87 189 208</b>		

(9) S'agissant des emprunts assortis d'une ligne de trésorerie, il faut faire ressortir le remboursement du capital de la dette prévue pour l'exercice correspondant au véritable endettement.

(10) Si l'emprunt est soumis à couverture, il convient de compléter le tableau « détail des opérations de couverture ».

(11) Catégorie d'emprunt. Exemple A-1 (Cf. la classification des emprunts suivant la typologie de la circulaire IOCB1015077C du 25 juin 2010 sur les produits financiers offerts aux collectivités territoriales).

En cas de couverture partielle, indiquer plusieurs catégories d'emprunt (exemple : A-1 ; C-3).

(12) Type de taux d'intérêt après opération de couverture : F : fixe ; V : variable simple ; C : complexe (c'est-à-dire un taux variable qui n'est pas seulement défini comme la simple addition d'un taux usuel de référence et d'une marge exprimée en point

(13) Mentionner le ou les index en cours au 01/01/N après opération de couverture.

(14) Taux après opérations de couverture éventuelles. Pour les emprunts à taux variable, indiquer le niveau moyen du taux constaté sur l'année.

(15) Il s'agit des intérêts dus au titre de contrat initial et comptabilisés à l'article 66111 « Intérêts réglés à l'échéance » (intérêts décaissés) et intérêts éventuels dus au titre du contrat d'échange éventuel et comptabilisés à l'article 668.

(16) Indiquer les intérêts reçus au titre du contrat d'échange et comptabilisés au 768.

<b>IV - ANNEXES</b>	<b>IV</b>
<b>ELEMENTS DU BILAN - ETAT DE LA DETTE TYPOLOGIE DE LA REPARTITION DE L'ENCOURS</b>	<b>A2.4</b>

**A2.4 - TYPOLOGIE DE LA REPARTITION DE L'ENCOURS (1)**

<b>structures / indices sous-jacents</b>	<b>(1) indices en euros</b>	<b>(2) indices inflation française ou zone euro ou écart entre ces indices</b>	<b>(3) écarts d'indices zone euro</b>	<b>(4) indices hors zone euro et écarts d'indices dont l'un est un indice hors zone euro</b>	<b>(5) écarts d'indices hors zone euro</b>	<b>(6) autres indices</b>
(A) Taux fixe simple. Taux variable simple. Echange de taux fixe contre taux variable ou inversement. Echange de taux structuré contre taux variable ou taux fixe (sens unique). Taux variable simple plafonné (cap) ou encadré (tunnel)	23 produits					
	100,00 % de l'encours					
	12 060 298 701,70 Francs					
(B) Barrière simple. Pas d'effet de levier						
(C) Option d'échange (swaption)						
(D) Multiplicateur jusqu'à 3; multiplicateur jusqu'à 5 capé						
(E) Multiplicateur jusqu'à 5						
(F) Autres types de structure						

(1) Cette annexe retrace le stock de dette au 01/01/2025 après opérations de couverture éventuelles.

## ANNEXE

## METHODES UTILISEES POUR LES AMORTISSEMENTS

A3

PROCEDURE	CHOIX DU CONSEIL MUNICIPAL	DELIBERATION																																														
AMORTISSEMENT OBLIGATOIRE	<p style="text-align: center;"><b>Catégories de biens amorties :</b></p> <p><b>Immobilisations incorporelles</b></p> <table border="0"> <tr> <td>Frais d'études non suivies de réalisations</td> <td style="text-align: right;">5 ans</td> </tr> <tr> <td>Frais de recherche et de développement en cas de réussite</td> <td style="text-align: right;">5 ans</td> </tr> <tr> <td>Frais de recherche et de développement en cas d'échec</td> <td style="text-align: right;">1 an</td> </tr> <tr> <td>Autres immobilisations incorporelles</td> <td style="text-align: right;">2 ans</td> </tr> <tr> <td>Logiciels</td> <td style="text-align: right;">2 ans</td> </tr> </table> <p><b>Subventions d'équipement versées</b></p> <table border="0"> <tr> <td>- à des organismes ou personnes de droit privé</td> <td style="text-align: right;">5 ans</td> </tr> <tr> <td>- à des organismes publics</td> <td style="text-align: right;">15 ans</td> </tr> <tr> <td>- à des organismes d'aménagement ou de construction dans le cadre de programme de logements sociaux ou de financement d'équipements publics annexes</td> <td style="text-align: right;">15 ans</td> </tr> </table> <p><b>Immobilisations corporelles</b></p> <table border="0"> <tr> <td>Appareils de laboratoire</td> <td style="text-align: right;">2 ans</td> </tr> <tr> <td>Autres mobiliers et outillages (dont matériel incendie)</td> <td style="text-align: right;">2 ans</td> </tr> <tr> <td>Bateaux</td> <td style="text-align: right;">5 ans</td> </tr> <tr> <td>Bâtiments productifs de revenus</td> <td style="text-align: right;">20 ans</td> </tr> <tr> <td>Camions et véhicules industriels</td> <td style="text-align: right;">10 ans</td> </tr> <tr> <td>Coffres forts</td> <td style="text-align: right;">20 ans</td> </tr> <tr> <td>Equipements de cuisine</td> <td style="text-align: right;">2 ans</td> </tr> <tr> <td>Equipements de garage et ateliers</td> <td style="text-align: right;">5 ans</td> </tr> <tr> <td>Equipements sportifs</td> <td style="text-align: right;">2 ans</td> </tr> <tr> <td>Matériel de bureau électrique ou électronique</td> <td style="text-align: right;">2 ans</td> </tr> <tr> <td>Matériel informatique</td> <td style="text-align: right;">2 ans</td> </tr> <tr> <td>Mobiliers</td> <td style="text-align: right;">10 ans</td> </tr> <tr> <td>Photocopieurs</td> <td style="text-align: right;">5 ans</td> </tr> <tr> <td>Véhicules deux roues</td> <td style="text-align: right;">3 ans</td> </tr> <tr> <td>Véhicules et utilitaires légers</td> <td style="text-align: right;">5 ans</td> </tr> </table>	Frais d'études non suivies de réalisations	5 ans	Frais de recherche et de développement en cas de réussite	5 ans	Frais de recherche et de développement en cas d'échec	1 an	Autres immobilisations incorporelles	2 ans	Logiciels	2 ans	- à des organismes ou personnes de droit privé	5 ans	- à des organismes publics	15 ans	- à des organismes d'aménagement ou de construction dans le cadre de programme de logements sociaux ou de financement d'équipements publics annexes	15 ans	Appareils de laboratoire	2 ans	Autres mobiliers et outillages (dont matériel incendie)	2 ans	Bateaux	5 ans	Bâtiments productifs de revenus	20 ans	Camions et véhicules industriels	10 ans	Coffres forts	20 ans	Equipements de cuisine	2 ans	Equipements de garage et ateliers	5 ans	Equipements sportifs	2 ans	Matériel de bureau électrique ou électronique	2 ans	Matériel informatique	2 ans	Mobiliers	10 ans	Photocopieurs	5 ans	Véhicules deux roues	3 ans	Véhicules et utilitaires légers	5 ans	n°2017/500 du 20/06/2017
Frais d'études non suivies de réalisations	5 ans																																															
Frais de recherche et de développement en cas de réussite	5 ans																																															
Frais de recherche et de développement en cas d'échec	1 an																																															
Autres immobilisations incorporelles	2 ans																																															
Logiciels	2 ans																																															
- à des organismes ou personnes de droit privé	5 ans																																															
- à des organismes publics	15 ans																																															
- à des organismes d'aménagement ou de construction dans le cadre de programme de logements sociaux ou de financement d'équipements publics annexes	15 ans																																															
Appareils de laboratoire	2 ans																																															
Autres mobiliers et outillages (dont matériel incendie)	2 ans																																															
Bateaux	5 ans																																															
Bâtiments productifs de revenus	20 ans																																															
Camions et véhicules industriels	10 ans																																															
Coffres forts	20 ans																																															
Equipements de cuisine	2 ans																																															
Equipements de garage et ateliers	5 ans																																															
Equipements sportifs	2 ans																																															
Matériel de bureau électrique ou électronique	2 ans																																															
Matériel informatique	2 ans																																															
Mobiliers	10 ans																																															
Photocopieurs	5 ans																																															
Véhicules deux roues	3 ans																																															
Véhicules et utilitaires légers	5 ans																																															



<b>ANNEXE</b>	<b>IV</b>
<b>ETAT DES PROVISIONS</b>	<b>A4</b>

Compte d'imputation	Objet de la provision	Montant de la provision de l'exercice	Date de constitution de la provision initiale	Montant des provisions constituées au 31/12/2024	Montant total des provisions constituées	Montant des reprises	Solde
14 - Provisions réglementées							
145 - pour différé de remboursement de la dette							
<b>15 - Provisions pour risques et charges</b>		<b>0</b>		<b>390 144 635</b>	<b>390 144 635</b>	<b>160 403 852</b>	<b>229 740 783</b>
15112 - Provisions pour litiges et contentieux	Personnel		31/12/2020	2 000 000	2 000 000	2 000 000	0
	Personnel		31/12/2020	600 000	600 000	600 000	0
	Personnel		31/12/2020	1 500 000	1 500 000	1 500 000	0
	Urbanisme		31/12/2020	800 000	800 000	800 000	0
	Urbanisme		31/12/2020	1 194 000	1 194 000	1 194 000	0
	Urbanisme		31/12/2021	119 333	119 333	119 333	0
	Urbanisme		31/12/2021	150 000	150 000	150 000	0
	Urbanisme		31/12/2021	200 000	200 000	200 000	0
	Domaine public		31/12/2021	1 000 000	1 000 000	1 000 000	0
	Environnemental		31/12/2021	200 000	200 000	200 000	0
	Permis de construire		31/12/2020	105 000 000	105 000 000	105 000 000	0
	Permis de construire		31/12/2021	240 000	240 000	240 000	0
	Frais d'honoraires		31/12/2020	600 000	600 000	600 000	0
	Personnel		31/12/2019	16 800 000	16 800 000	16 800 000	0
	Fiscal		31/12/2019	5 804 183	5 804 183	5 804 183	0
	Permis de construire		31/12/2019	1 000 000	1 000 000	1 000 000	0
	Assurance		31/12/2022	5 405 736	5 405 736	5 405 736	0
	Responsabilité		31/12/2023	5 790 600	5 790 600	5 790 600	0
	Responsabilité		31/12/2023	3 678 783	3 678 783		3 678 783
	Responsabilité		31/12/2023	2 085 000	2 085 000		2 085 000
	Urbanisme		31/12/2023	600 000	600 000		600 000
	Urbanisme		31/12/2023	250 000	250 000		250 000
	Urbanisme		31/12/2023	300 000	300 000		300 000
	Police		31/12/2023	150 000	150 000		150 000
	Police		31/12/2023	300 000	300 000		300 000
	Urbanisme		31/12/2023	2 400 000	2 400 000		2 400 000
	Police		31/12/2023	270 000	270 000		270 000
	Urbanisme		31/12/2023	1 500 000	1 500 000		1 500 000
	Police		31/12/2023	650 000	650 000		650 000
	Responsabilité		31/12/2023	40 547 000	40 547 000		40 547 000
	Personnel		31/12/2023	17 660 000	17 660 000		17 660 000
	Responsabilité		31/12/2024	43 000 000	43 000 000		43 000 000
	Urbanisme		31/12/2024	350 000	350 000		350 000
Urbanisme		31/12/2020	56 000 000	56 000 000		56 000 000	
1582 - Autres provisions pour risque et charge	Batiments		31/12/2020	12 000 000	12 000 000	12 000 000	0
	Fiscal		31/12/2019	60 000 000	60 000 000		60 000 000
<b>Provision pour dépréciation</b>		<b>50 000 000</b>		<b>431 690 378</b>	<b>481 690 378</b>	<b>0</b>	<b>481 690 378</b>
29 - des immobilisations							
39 - des stocks							
49 - des comptes de redevables	Créances irrécouvrables	50 000 000	31/12/2005	431 690 378	481 690 378		481 690 378
59 - des cptes financiers							

<b>TOTAL GENERAL</b>		<b>50 000 000</b>		<b>821 835 013</b>	<b>871 835 013</b>	<b>160 403 852</b>	<b>711 431 161</b>
----------------------	--	-------------------	--	--------------------	--------------------	--------------------	--------------------

<b>IV - ANNEXES</b>	<b>IV</b>
<b>ELEMENTS DU BILAN</b>	
<b>EQUILIBRE DES OPERATIONS FINANCIERES - DEPENSES</b>	<b>A6.1</b>

**DEPENSES A COUVRIR PAR DES RESSOURCES PROPRES**

Art. (1)	Libellé (1)	Propositions nouvelles	Vote (2)
<b>DEPENSES TOTALES A COUVRIR PAR DES RESSOURCES PROPRES = A + B</b>		<b>1 430 000 000</b>	<b>1 430 000 000</b>
<b>16 Emprunts et dettes assimilées (A)</b>		<b>1 330 000 000</b>	<b>1 330 000 000</b>
1641	Emprunts en euros	1 330 000 000	1 330 000 000
<b>Dépenses et transferts à déduire des ressources propres (B)</b>		<b>100 000 000</b>	<b>100 000 000</b>
020	Dépenses imprévues	100 000 000	100 000 000

	Op. de l'exercice I	Restes à réaliser en dépenses de l'exercice précédent (3)(4)	Solde d'exécution D001 (3)(4)	TOTAL II
<b>Dépenses à couvrir par des ressources propres</b>	<b>1 430 000 000</b>	<b>494 944 700</b>		<b>1 924 944 700</b>

(1) Détailler les chapitres budgétaires par article conformément au plan de comptes.

(2) Crédits de l'exercice votés lors de la séance.

(3) Inscrire uniquement si le compte administratif est voté ou en cas de reprise anticipée des résultats de l'exercice précédent.

(4) Indiquer le montant correspondant figurant en II - Présentation générale du budget – vue d'ensemble.

<b>IV - ANNEXES</b>	<b>IV</b>
<b>ELEMENTS DU BILAN</b>	
<b>EQUILIBRE DES OPERATIONS FINANCIERES - RECETTES</b>	<b>A6.2</b>

**RESSOURCES PROPRES**

Art. (1)	Libellé (1)	Propositions nouvelles	Vote (2)
<b>RECETTES (RESSOURCES PROPRES) = a + b</b>		<b>5 084 706 300</b>	<b>5 084 706 300</b>
<b>Ressources propres externes de l'année (a)</b>			
<b>Ressources propres internes de l'année (b) (3)</b>		<b>5 084 706 300</b>	<b>5 084 706 300</b>
15112	<i>Prov pr litiges budgétaires</i>		
2804112	<i>Bâtiments et installations Etat</i>	440 000	440 000
2804121	<i>Biens mobiliers, matériel et études Nouvelle-Calédonie</i>	40 000	40 000
2804122	<i>Bâtiments et installations Nouvelle-Calédonie</i>	870 000	870 000
2804132	<i>Bâtiments et installations Provinces</i>	17 350 000	17 350 000
2804151	<i>Biens mobiliers, matériel et études Groupement de collectivités</i>	10 050 000	10 050 000
2804152	<i>Bâtiments et installations Groupement de collectivités</i>	38 300 000	38 300 000
2804172	<i>Bâtiments et installations Autres établissements publics</i>	4 000 000	4 000 000
280421	<i>Biens mobiliers, matériel et études Personnes de droit privé</i>	6 060 000	6 060 000
280422	<i>Bâtiments et installations Personnes de droit privé</i>	5 600 000	5 600 000
28051	<i>Concessions et droits similaires</i>	90 050 000	90 050 000
281561	<i>Matériel roulant</i>	27 800 000	27 800 000
281568	<i>Autre matériel et outillage d'incendie et de défense civile</i>	10 050 000	10 050 000
281571	<i>Amort immo corp Matériel roulant</i>	5 800 000	5 800 000
281578	<i>Autre matériel et outillage de voirie</i>	14 750 000	14 750 000
28158	<i>Autres installations matériel et outillage techniques</i>	26 400 000	26 400 000
28182	<i>Matériel de transport</i>	68 100 000	68 100 000
28183	<i>Matériel de bureau et matériel informatique</i>	42 300 000	42 300 000
28184	<i>Mobilier</i>	19 200 000	19 200 000
28188	<i>Autres immobilisations corporelles</i>	89 100 000	89 100 000
4912	<i>Provisions pour dépréciation des comptes de redevables budgétaires</i>	50 000 000	50 000 000
024	<i>Produits de cessions</i>		
021	<i>Virement de la section de fonctionnement</i>	4 558 446 300	4 558 446 300

	Opérations de l'exercice III	Restes à réaliser en recettes de l'exercice précédent (4)(5)	Solde d'exécution R001 (4)(5)	Affectation R0168 (4)	TOTAL IV
<b>Total ressources propres disponibles</b>	<b>5 084 706 300</b>	<b>14 030 000</b>	<b>338 400 892</b>	<b>2 337 447 566</b>	<b>7 774 584 758</b>

	Montant
<b>Dépenses à couvrir par des ressources propres (II)</b>	<b>1 924 944 700</b>
<b>Ressources propres disponibles (IV)</b>	<b>7 774 584 758</b>
<b>Solde (V = IV-II)(6)</b>	<b>+5 849 640 058,00</b>

(1) Les comptes 15, 169, 26, 27, 28, 29, 39, 481, 49 et 59 sont à détailler conformément au plan de comptes.

(2) Crédits de l'exercice votés lors de la séance.

(3) Les comptes 15, 29, 39, 49 et 59 sont présentés uniquement si la commune ou l'établissement applique le régime des provisions budgétaires.

(4) Inscrire uniquement si le compte administratif est voté ou en cas de reprise anticipée des résultats de l'exercice précédent.

(5) Indiquer le montant correspondant figurant en II - Présentation générale du budget - vue d'ensemble.

(6) Indiquer le signe algébrique.

<b>IV - ANNEXES</b>	<b>IV</b>
<b>ELEMENTS DU BILAN</b>	<b>A7.2.1</b>
<b>ETAT DE REPARTITION DE LA TEOM</b>	

(COMMUNES ET GROUPEMENTS DE 10 000 HABITANTS ET PLUS, article L. 2313-1)

**A7.2.1 - SECTION DE FONCTIONNEMENT- DEPENSES**

<b>DEPENSES (1)</b>		
Article (2)	Libellé (2)	Montant
<b>67</b>	<b>CHARGES EXCEPTIONNELLES</b>	<b>156 000 000</b>
67441	Subventions exceptionnelles aux budgets annexes	156 000 000
68	DOTATIONS PROVISIONS SEMI-BUDGETAIRES (3)	
<b>Total des dépenses réelles</b>		<b>156 000 000</b>
023	VIREMENT A LA SECTION D'INVESTISSEMENT (4)	
<b>Total des dépenses d'ordre</b>		
<b>TOTAL GENERAL</b>		<b>156 000 000</b>

**A7.2.1 - SECTION DE FONCTIONNEMENT - RECETTES**

<b>RECETTES (1)</b>		
Article (2)	Libellé (2)	Montant
<b>Recettes issues de la TEOM</b>		
7331	Taxe d'enlèvement des ordures ménagères	
<b>Dotation et participations reçues</b>		
<b>Autres recettes de fonctionnement éventuelles</b>		<b>84 500 000</b>
<b>70</b>	<b>PRODUITS DES SERVICES, DU DOMAINE ET VENTES DIVERSES</b>	<b>84 500 000</b>
70841	Mise a disposition du personnel aux budgets annexes, ccas et caisse des écoles	64 500 000
70872	Remboursement de frais par les budgets annexes et les régies municipales	20 000 000
78	REPRISES PROVISIONS SEMI-BUDGETAIRES (3)	
<b>Total des recettes réelles</b>		<b>84 500 000</b>
<b>Total des recettes d'ordre</b>		
<b>TOTAL GENERAL</b>		<b>84 500 000</b>

(1) Dépenses et recettes, directes et indirectes, afférentes à l'exercice de la compétence visée à l'article L.2313-1 du CGCT.

(2) Détailler les chapitres budgétaires par article conformément au plan de comptes appliqué par la commune ou l'établissement.

(3) Si la commune ou l'établissement applique les provisions semi-budgétaires.

(4) Montant des recettes de fonctionnement transféré en investissement pour le financement des dépenses d'investissement afférentes à l'exercice de la compétence susmentionnée.

<b>IV - ANNEXES</b>	<b>IV</b>
<b>ELEMENTS DU BILAN</b>	<b>A7.2.2</b>
<b>ETAT DE REPARTITION DE LA TEOM</b>	

(COMMUNES ET GROUPEMENTS DE 10 000 HABITANTS ET PLUS, article L. 2313-1)

**A7.2.2 - SECTION D'INVESTISSEMENT- DEPENSES**

DEPENSES (1)		
Article (2)	Libellé (2)	Montant
	<b>Remboursement d'emprunts et dettes assimilées</b>	
	<b>Aquisitions d'immobilisations</b>	
	Opération d'équipement (1 ligne par opération)	
	<b>Autres dépenses éventuelles</b>	
	Opération pour compte de tiers (1 ligne par opération)	
	<b>Total des dépenses réelles</b>	
	<b>Total des dépenses d'ordre</b>	
	<b>TOTAL GENERAL</b>	

**A7.2.2 - SECTION D'INVESTISSEMENT - RECETTES**

RECETTES (1)		
Article (2)	Libellé (2)	Montant
	<b>Souscription d'emprunts et dettes assimilées</b>	
	<b>Dotation et subventions reçues</b>	
	<b>Autres recettes éventuelles</b>	
	Opération pour compte de tiers (1 ligne par opération)	
	<b>Total des recettes réelles</b>	
021	<b>VIREMENT A LA SECTION DE FONCTIONNEMENT (3)</b>	
	<b>Total des recettes d'ordre</b>	
	<b>TOTAL GENERAL</b>	

(1) Dépenses et recettes, directes et indirectes, afférentes à l'exercice de la compétence visée à l'article L.2313-1 du CGCT.

(2) Détailler les chapitres budgétaires par article conformément au plan de comptes appliqué par la commune ou l'établissement.

(3) Montant des recettes de fonctionnement transféré en investissement pour le financement des dépenses d'investissement afférentes à l'exercice de la compétence susmentionnée.

## ANNEXE

RESULTAT N-1 AFFECTE PAR ANTICIPATION AU BUDGET PRIMITIF 2025

A10

B01 - Calcul du résultat au 7/03/2025	FONCTIONNEMENT		INVESTISSEMENT		CUMUL DES SECTIONS	
	DEPENSE	RECETTE	DEPENSE	RECETTE	DEPENSES OU DEFCIT	RECETTES OU EXCEDENT
PREVISIONS BUDGETAIRES	15 825 587 669	15 825 587 669	7 892 112 175	7 892 112 175	23 717 699 844	23 717 699 844
REALISATIONS	14 191 197 715	16 557 589 436	5 352 836 901	7 082 610 091	19 544 034 616	23 640 199 527
REALISATIONS hors affectation résultat 2023	14 191 197 715	16 557 589 436	5 352 836 901	3 879 502 306	19 544 034 616	20 437 091 742
Opérations REELLES	12 938 779 225	16 266 872 439	4 981 325 586	2 546 289 498	17 920 104 811	18 813 161 937
Opérations ORDRE	1 252 418 490	290 716 997	371 511 315	1 333 212 808	1 623 929 805	1 623 929 805
Affectation du résultat 2023				3 203 107 785		3 203 107 785
I - RESULTAT DE L'EXERCICE		2 366 391 721		1 729 773 190		4 096 164 911
II - RESULTATS ANTERIEURS REPORTEES		194 147 417	1 391 372 298		1 391 372 298	194 147 417
III - RESULTATS CUMULES (I+II) hors restes à réaliser		2 560 539 138		338 400 892		2 898 940 030
RESTES A REALISER	67 101 572		494 944 700	14 030 000	562 046 272	14 030 000
IV - RESULTATS DES RESTES A REALISER	67 101 572		480 914 700		548 016 272	
V - RESULTATS CUMULES (III+IV) avec restes à réaliser		2 493 437 566	142 513 808			2 350 923 758

## FONCTIONNEMENT

Résultat de l'exercice de fonctionnement	-	2 366 391 721
Résultat antérieur reporté (Chap. 002 - si D + si R)		194 147 417
<b>= Résultat global de fonctionnement</b>		<b>2 560 539 138</b>

a

## INVESTISSEMENT

REALISATIONS hors affectation résultat 2023	5 352 836 901	3 879 502 306
Affectation du résultat (1068)		3 203 107 785
Résultat exercice 2024		1 729 773 190
Résultat antérieur reporté (Chap. 001 - si D + si R)	1 391 372 298	
<b>= Résultat global d'investissement</b>		<b>338 400 892</b>

b

reprise du résultat global (b) en recette (si excédent) ou en dépense (si déficit) au compte 001 – Résultat d'investissement reporté.

## RAR

Résultat des RAR d'investissement (- si D + si R)	480 914 700	
Besoin de financement	142 513 808	
<b>= Résultat global de fonctionnement après couverture du besoin de financement</b>		<b>2 418 025 330</b>

c

d = b + c

si b+c &lt; 0 : couverture du besoin de financement en investissement (d) a minima en recette d'investissement au compte 1068

a - d

le surplus éventuel = (a)-(d) est maintenu en fonctionnement (en recette au compte 002 - Résultat de fonctionnement reporté) pour couvrir notamment l'incidence des restes à réaliser de la section

Résultat des RAR de fonctionnement (- si D + si R)	67 101 572	
Recettes complémentaires	156 000 000	
<b>= Résultat global de fonctionnement après couverture du besoin de financement, RAR de fonctionnement et recettes complémentaires en fonctionnement</b>		<b>2 194 923 758</b>

e

couverture des restes à réaliser de fonctionnement (e) en recette au compte 002

f

recette au compte 002

a - d - e - f

Le résultat de fonctionnement après couverture du besoin de financement, des RAR de fonctionnement et recettes complémentaires en fonctionnement

<b>IV - ANNEXES</b>	<b>IV</b>
<b>ENGAGEMENTS HORS BILAN</b>	
AUTORISATIONS DE PROGRAMME ET CREDITS DE PAIEMENT	<b>B2.1</b>
AUTORISATIONS D'ENGAGEMENT ET CREDITS DE PAIEMENT	<b>B2.2</b>

**B2.1 - SITUATION DES AUTORISATIONS DE PROGRAMME ET CREDITS DE PAIEMENT**

No ou intitulé de l'A.P.	Montant des AP			Montant des CP			
	Pour memoire AP votée y compris ajustement	Révision de l'exercice 2025	Total cumulé (toutes les délibérations y compris pour 2025)	Crédits de paiement antérieurs (réalisations cumulées au 01/01/2025) (1)	Crédits de paiement ouverts au titre de l'exercice 2025 (2)	Restes à financer de l'exercice 2026	Restes à financer (exercices au delà de 2026)
<b>Dépenses</b>	<b>30 929 541 946</b>	<b>2 153 202 042</b>	<b>33 082 743 988</b>	<b>21 526 195 242</b>	<b>5 050 374 532</b>	<b>4 615 147 108</b>	<b>1 891 027 106</b>
02 2023 1 ACQUISITION MOBILIERS ET MATERIELS	141 414 910	-404 003	141 010 907	40 144 520	17 166 387	41 700 000	42 000 000
05 2017 1 AMENAGEMENT D'UN CREMATORIUM AU CIMETIERE DU PK5	333 315 781	45	333 315 826	333 099 226	216 600		
05 2019 2 TVX SUR BATIMENTS ET TERRAINS COMMUNAUX	437 506 700		437 506 700	436 669 909	381 000		455 791
05 2021 1 REHABILITATION FRANCE AUSTRALE	380 000 000		380 000 000	340 694 216	7 500 000	31 805 784	
05 2021 2 REALISATION DU BATIMENT DES ARCHIVES MUNICIPALES	425 968 200	14 187 427	440 155 627	249 388 527	170 767 100	20 000 000	
05 2023 1 REFECTION CENTRE FUNERAIRE MUNICIPAL	54 176 276		54 176 276	24 137 016	13 371 958	14 300 000	2 367 302
05 2024 1 TRAVAUX AMENAGEMENT CIMETIERE PK5	65 000 000	5 000 000	70 000 000			35 000 000	35 000 000
05 2024 2 AMENAGEMENT DES BATIMENTS ET TERRAINS COMMUNAUX	273 450 935	-93 125 121	180 325 814	16 686 328	50 039 486	78 400 000	35 200 000
06 2022 1 ACQUISITION ET RENOUVELLEMENT PARC ROULANT	494 673 557	-114 100 253	380 573 304	202 335 823	1 998 081	176 239 400	
07 2020 1 ET DEVELOPPEMENT DU SI - 2020	640 043 332	95 310 647	735 353 979	567 057 267	168 296 712		
11 2018 1 VIDEO PROTECTION N°2	244 060 754		244 060 754	244 060 754			
11 2020 1 EQUIPEMENT DE SECURITE ET SALUBRITE PUBLIQUE	521 924 100		521 924 100	502 581 831	16 000 000		3 342 269
11 2023 1 VIDEO PROTECTION N°3	66 626 739		66 626 739	52 304 505	4 039 241		10 282 993
11 2023 3 ACTIONS STRATEGIE REQUINS	285 553 728		285 553 728	127 094 876	6 883 735	105 000 000	46 575 117
21 2019 1 EQUIPEMENTS SCOLAIRES	874 908 887		874 908 887	869 196 795			5 712 092
21 2023 1 EQUIPEMENTS DES ECOLES	1 061 500 000	-149 934 171	911 565 829	222 506 510	169 159 319	303 600 000	216 300 000
31 2022 1 REQUALIFICATION DU SITE DE L'EX POLYCLINIQUE	282 222 130	29 913 143	312 135 273	177 411 058	134 724 215		

## IV - ANNEXES

IV

## ENGAGEMENTS HORS BILAN

AUTORISATIONS DE PROGRAMME ET CREDITS DE PAIEMENT

B2.1

AUTORISATIONS D'ENGAGEMENT ET CREDITS DE PAIEMENT

B2.2

## B2.1 - SITUATION DES AUTORISATIONS DE PROGRAMME ET CREDITS DE PAIEMENT

No ou intitulé de l'A.P.	Montant des AP			Montant des CP			
	Pour memoire AP votée y compris ajustement	Révision de l'exercice 2025	Total cumulé (toutes les délibérations y compris pour 2025)	Crédits de paiement antérieurs (réalisations cumulées au 01/01/2025)	Crédits de paiement ouverts au titre de l'exercice 2025	Restes à financer de l'exercice 2026	Restes à financer (exercices au delà de 2026)
31 2024 1 SUBVENTION EQUIPEMENT CATHEDRALE	37 734 168		37 734 168	2 880 000		11 618 056	23 236 112
41 2019 1 EQUIPEMENTS SPORTIFS N°1	696 221 778		696 221 778	574 778 159	83 788 924		37 654 695
41 2021 1 EQUIPEMENTS SPORTIFS N°2	51 662 480		51 662 480	51 662 480			
41 2025 1 REHABILITATION HALLE SPORTIVE DE LA JEUNE SCENE		150 000 000	150 000 000		50 000 000	100 000 000	
51 2015 2 ACTIONS DE PROXIMITE DES CONSEILS DE SECTEUR	871 846 753	-62 195 727	809 651 026	624 598 464	89 113 994	95 938 568	
51 2021 1 EQUIPEMENTS DE PROXIMITE 2021	447 114 102		447 114 102	22 633 483			424 480 619
51 2022 1 REHABILITATION MAISON DE QUARTIER MONTRAVEL	72 000 000		72 000 000				72 000 000
51 2025 2 POLE JEUNESSE		260 000 000	260 000 000		130 000 000	130 000 000	
61 2017 1 PROGRAMME D'EQUIPEMENT EAU POTABLE N°1	1 155 076 000		1 155 076 000	1 150 277 710			4 798 290
61 2017 2 PROGRAMME D'EQUIPEMENT ASSAINISSEMENT N°1	1 011 450 876		1 011 450 876	1 011 307 437	68 859		74 580
61 2017 3 EXTENSION DE LA STEP DE YAHOUÉ	756 574 803		756 574 803	756 457 742	85 084		31 977
61 2019 1 EQUIPEMENTS D'EAU PLUVIALE	426 058 531		426 058 531	421 213 746	3 420 037		1 424 748
61 2020 1 PROGRAMME EAU POTABLE	942 615 467	51 533 370	994 148 837	649 091 516	173 557 321	171 500 000	
61 2020 2 EQUIPEMENTS D'ASSAINISSEMENT	871 917 027	21 648 393	893 565 420	670 967 549	189 597 871	33 000 000	
61 2022 1 EQUIPEMENTS EAU PLUVIALE	462 151 600	16 693 579	478 845 179	194 009 767	242 835 412	42 000 000	
61 2024 1 USINE MONT TE	45 000 000		45 000 000			45 000 000	
61 2024 2 USINE MONT TE - EAU	213 000 000		213 000 000	16 901 670	61 304 331	40 000 000	94 793 999
62 2020 1 PROPLETE URBAINE	347 356 273	45 219 100	392 575 373	344 326 522	48 248 851		
71 2017 1 AMENAGEMENT DE LA ROUTE DU PORT DESPOINTES	593 292 979		593 292 979	593 292 979			
71 2017 3 AMENAGEMENT VRD DU QUARTIER DE L'ANSE VATA	1 354 094 476	-21 779 202	1 332 315 274	1 269 051 279	33 263 995	30 000 000	
71 2018 1 PROGRAMME AMENAGEMENT DE VOIRIE N°2	315 799 037		315 799 037	315 799 037			



<b>IV - ANNEXES</b>	<b>IV</b>
<b>ENGAGEMENTS HORS BILAN</b>	
AUTORISATIONS DE PROGRAMME ET CREDITS DE PAIEMENT	<b>B2.1</b>
AUTORISATIONS D'ENGAGEMENT ET CREDITS DE PAIEMENT	<b>B2.2</b>

**B2.1 - SITUATION DES AUTORISATIONS DE PROGRAMME ET CREDITS DE PAIEMENT**

No ou intitulé de l'A.P.	Montant des AP			Montant des CP			
	Pour memoire AP votée y compris ajustement	Révision de l'exercice 2025	Total cumulé (toutes les délibérations y compris pour 2025)	Crédits de paiement antérieurs (réalisations cumulées au 01/01/2025)	Crédits de paiement ouverts au titre de l'exercice 2025	Restes à financer de l'exercice 2026	Restes à financer (exercices au delà de 2026)
71 2022 1 PROGRAMME AMENAGEMENT DE VOIRIE	1 621 994 413	3 682 319	1 625 676 732	759 259 042	127 117 690	444 300 000	295 000 000
71 2023 1 AMENAGEMENT ROUTE PORT DESPOINTES PHASE 3	385 500 000	44	385 500 044	111 333 905	244 166 139	30 000 000	
71 2023 3 AMENAGEMENT VOIRIE	2 338 349 900	-575 739 346	1 762 610 554	547 968 001	133 142 553	1 081 500 000	
72 2020 1 REFECTION DES TROTTOIRS	1 384 919 866	-28 838 113	1 356 081 753	955 483 742	100 598 011	300 000 000	
72 2022 1 AMENAGEMENTS DE PISTES CYCLABLES	697 561 433	-8 175 960	689 385 473	75 510 387	275 313 653	338 561 433	
73 2020 1 PROGRAMME ECLAIRAGE PUBLIC N°3	1 078 479 608	-38 282 579	1 040 197 029	744 283 442	52 913 587	243 000 000	
73 2023 1 TRAVAUX D'ECLAIRAGE VDO	279 994 793		279 994 793	107 934 068	874 283	100 000 000	71 186 442
81 2016 1 AMENAGEMENT GLOBAL QUAI FERRY	2 273 944 759		2 273 944 759	2 273 944 759			
81 2023 2 SUBVENTION GIE SERAIL	6 000 000		6 000 000	4 000 000	2 000 000		
81 2024 1 AMENAGEMENT NDU	19 500 000		19 500 000	6 389 920			13 110 080
81 2024 2 AMENAGEMENT NDU - EAU	25 000 000		25 000 000				25 000 000
83 2020 1 AMENAGEMENT ESPACES VERTS ET PUBLICS	829 208 681		829 208 681	671 558 031	125 966 783	31 683 867	
83 2020 2 AMENAGEMENT DU LITTORAL	2 735 776 114	51 952 450	2 787 728 564	2 193 911 244	11 817 320	151 000 000	431 000 000
92 2025 1 RECONSTRUCTIONS		2 500 636 000	2 500 636 000		2 110 636 000	390 000 000	
<b>Recettes</b>							

(1) Il s'agit des réalisations effectives correspondant aux mandats émis.

(2) Il s'agit du montant prévu initialement par l'échéancier corrigé des révisions.

<b>IV - ANNEXES</b>	<b>IV</b>
<b>ENGAGEMENTS HORS BILAN</b>	
AUTORISATIONS DE PROGRAMME ET CREDITS DE PAIEMENT	<b>B2.1</b>
AUTORISATIONS D'ENGAGEMENT ET CREDITS DE PAIEMENT	<b>B2.2</b>

**B2.2 - SITUATION DES AUTORISATIONS D'ENGAGEMENT ET CREDITS DE PAIEMENT**

No ou intitulé de l'A.E.	Montant des AE			Montant des CP			
	Pour memoire AE votée y compris ajustement	Révision de l'exercice 2025	Total cumulé (toutes les délibérations y compris pour 2025)	Crédits de paiement antérieurs (réalisations cumulées au 01/01/2025) (1)	Crédits de paiement ouverts au titre de l'exercice 2025 (2)	Restes à financer de l'exercice 2026	Restes à financer (exercices au delà de 2026)
<b>Dépenses</b>	<b>3 549 808 495</b>	<b>193 264 675</b>	<b>3 743 073 170</b>	<b>886 848 341</b>	<b>1 211 524 426</b>	<b>1 410 150 000</b>	<b>234 550 403</b>
07 2022 1 SECURITE INFORMATIQUE	5 734 367	6 600 000	12 334 367	5 340 844	6 689 499		304 024
07 2023 1 MODERNISATION DES OUTILS BUREAUTIQUE ET COLLABORATIFS	209 322 740		209 322 740	115 199 219	23 788 400	35 000 000	35 335 121
11 2021 1 STRATEGIE REQUINS	99 837 688		99 837 688	18 509 933	16 000 000	17 600 000	47 727 755
11 2023 2 PRESTATION DE SERVICE REGULATEURS SCOLAIRES	88 000 000	22 000 000	110 000 000	41 974 634	31 142 093	22 000 000	14 883 273
31 2023 1 JEUDIS DU CENTRE VILLE	16 583 200		16 583 200	10 494 000			6 089 200
31 2023 2 MISE EN LUMIERE ARTISTIQUE	78 059 000	3 936 175	81 995 175	73 640 741	8 354 434		
31 2025 1 MISE EN LUMIERE ARTISTIQUE		60 000 000	60 000 000		30 000 000	30 000 000	
31 2025 2 JEUDI DU CENTRE VILLE		22 000 000	22 000 000		11 000 000	11 000 000	
62 2023 1 DEPENSES RECURENTES PROPRETE URBAINE	2 490 000 000	61 000 000	2 551 000 000	615 688 970	770 550 000	1 045 550 000	119 211 030
81 2023 1 ACCOMPAGNEMENT EVOLUTION PUD	23 000 000		23 000 000		3 000 000	9 000 000	11 000 000
81 2023 3 CONTRIBUTION GIE SERAIL	9 000 000		9 000 000	6 000 000	3 000 000		
81 2024 5 RESIDENTIALISATION DU SECTEUR DE NDU	530 271 500	17 728 500	548 000 000		308 000 000	240 000 000	
<b>Recettes</b>							

(1) Il s'agit des réalisations effectives correspondant aux mandats émis.

(2) Il s'agit du montant prévu initialement par l'échéancier corrigé des révisions.

**ANNEXES  
AUTRES ELEMENTS D'INFORMATION  
ETAT DU PERSONNEL**

POLE	DIRECTION	A										B										C										Grille ACDP			Total général	
		attaché d'administration générale	Attaché de conservation - conservateur	cadre socio-éducatif	capitaine	commandant	conseiller des APS	conseiller socio-éducatif	Emploi fonctionnel GrA	Emploi fonctionnel GrB	ingénieur	psychologue	Total A	animateur socio-éducatif	assistant de conservation	assistant socio-éducatif	éducateur des APS	Gradés de la Police Municipale	lieutenant	major	réacteur d'administration générale	technicien	Total B	adjoint administratif	adjudant	agent du patrimoine	gardien de la police municipale	opérateur des APS	sapeur pompier	sergent	technicien adjoint	Total C	ACDP-Grille rémunération 1.-Sans diplôme	ACDP-Grille rémunération 2.-Diplôme niveau V		Total Grille ACDP
MAIRE	CAB	1					1					2						4				4	1										2	2	4	11
	COM	6										6						1				1													1	8
Total MAIRE		7					1				8							5				5	2										2	2	4	19
POLE A	DEP									30	30				3		2	34				39	6		2							8	32	18	50	127
	DU	3								5	8						4	6				10	2								2				20	
	POLE A									2	2																								2	
	SCAF	2								1	3						1					1	5								5		1	1	10	
	SCEB									8	8						1	14				15	2							2	3		3	28		
Total POLE A		5								46	51				3		8	54				65	15		2					17	36	18	54	187		
POLE R	DF	5									5						6					6	13												24	
	DJCA	9									9						5					5	5								5				19	
	DM								5	5							1	6				7	5					3	8	13	29	42		62		
	DSI								18	18							1	6				7	1						1						26	
	POLE	2									2																								2	
	SIG								4	4												4	4	2						2					10	
Total POLE R		16							27	43							13	16				29	26					3	29	13	29	42		143		
POLE S	DPM	3									3			66		4						70	8		79		1	88	10			10		171		
	DRS								5	5							1	12				13	2					4	6					24		
	DSIS	1	3	1					5	5				1	3	10	1					15	3	10		11	42	3	1	70	1		1	91		
Total POLE S		4	3	1					5	13				1	66	3	10	6	12			98	13	10		79	11	42	3	6	164	11		11	286	
POLE VL	DCPR	7	2							9			18			4						22	13	10					23	1	13	14		68		
	DPV	12	1				1		1	15	28	14				3						45	14						14		1	1		75		
	DVCE	8					3			11						23						31	49						49	105	69	174		265		
Total POLE VL		27	2	1			3	1	1	35	28	18	14	23		15						98	76	10					86	106	83	189		408		
SG	DRH	10							1	1												13	1	14										26		
	SG	3								6						1						1	1					1						8		
Total SG		13							1	18						14	1	15	1			15	1					1						34		
Total général		72	2	1	3	1	3	1	2	2	80	1	168	28	18	14	24	69	3	10	61	83	310	133	10	10	81	11	42	3	9	299	168	132	300	1077

FILIERE POSTE	CORPS POSTE	CATEGORIE	NOMBRE	ETP	ETP
		POSTE	D'AGENTS	AGENTS	REGLEMENTAIRE
ADMINISTRATIVE	adjoint administratif	C	133	132,3	128,5
	attaché d'administration générale	A	72	71,6	71
	rédacteur d'administration générale	B	61	60,6	59
<b>Total ADMINISTRATIVE</b>			<b>266</b>	<b>264,5</b>	<b>258,5</b>
emploi fonctionnel	Emploi fonctionnel GrA	A	2	2	2
	Emploi fonctionnel GrB	A	2	2	2
<b>Total emploi fonctionnel</b>			<b>4</b>	<b>4</b>	<b>4</b>
INCENDIE	adjudant	C	10	10	10
	capitaine	A	3	3	3
	commandant	A	1	1	1
	lieutenant	B	3	3	3
	major	B	10	10	10
	sapeur pompier	C	42	42	42
	sergent	C	3	3	3
<b>Total INCENDIE</b>			<b>72</b>	<b>72</b>	<b>72</b>
JEUNESSE ET SPORT	animateur socio-éducatif	B	28	28	28
	conseiller des APS	A	3	3	3
	conseiller socio-éducatif	A	1	1	1
	éducateur des APS	B	24	24	24
	opérateur des APS	C	11	11	11
<b>Total JEUNESSE ET SPORT</b>			<b>67</b>	<b>67</b>	<b>67</b>
PATRIMOINE ET BIBLIOTHEQUE	agent du patrimoine	C	10	10	10
	assistant de conservation	B	18	18	18
	Attaché de conservation - conservateur	A	2	2	2
<b>Total PATRIMOINE ET BIBLIOTHEQUE</b>			<b>30</b>	<b>30</b>	<b>30</b>
PERSONNEL SOCIO-EDUCATIF	assistant socio-éducatif	B	14	13,9	14
	cadre socio-éducatif	A	1	1	1
<b>Total PERSONNEL SOCIO-EDUCATIF</b>			<b>15</b>	<b>14,9</b>	<b>15</b>
SANTÉ	psychologue	A	1	1	1
<b>Total SANTÉ</b>			<b>1</b>	<b>1</b>	<b>1</b>
SECURITE	gardien de la police municipale	C	81	81	81
	Gradés de la Police Municipale	B	69	69	69
<b>Total SECURITE</b>			<b>150</b>	<b>150</b>	<b>150</b>
Contractuels de droit public	ACDP-Grille rémunération 1-Sans diplôme	9	168	160,5	153
	ACDP-Grille rémunération 2-Diplôme niveau V	9	132	129,25	125,25
<b>Total STATUTS SPECIAUX</b>			<b>300</b>	<b>289,75</b>	<b>278,25</b>
TECHNIQUE	ingénieur	A	80	79,3	80
	technicien	B	83	83	83
	technicien adjoint	C	9	9	9
<b>Total TECHNIQUE</b>			<b>172</b>	<b>171,3</b>	<b>172</b>
<b>Total général</b>			<b>1077</b>	<b>1064,45</b>	<b>1047,75</b>

AGENTS NON TITULAIRE (poste pourvus)	CATEGORIE POSTE	SERVICE	RÉMUNÉRATION (Indice brut)	NATURE DU CONTRAT	MATRICULE	TYPE POSTE	TYPE CONTRAT
RESPONSABLE DES ÉQUIPES PISCINES	B	DVCES-SMS	295		0266777	permanent	CDD
OUVRIER D'ENTRETIEN	9	CAB	100		0275235	permanent	CDD
CHEF D'ÉQUIPE D'EXPLOITATION ET D'ENTRETIEN	C	DVCES-SMS	235		0276340	permanent	CDD
ANIMATEUR SOCIO-ÉDUCATIF	B	DPV-SVDC	295		0277036	permanent	CDD
DIRECTEUR	A	DM	1015		0280474	permanent	CDD
STEWARD URBAIN	C	DCPR-SARV	268		0280710	permanent	CDD
REGISSEUR DE STUDIO 3/4 TEMPS	9	DCPR-SGMT	211		0281059	permanent	CDD
ASSISTANT MATERNEL A MI-TEMPS	C	DVCES-SVE	235		0281102	permanent	CDD
ANIMATEUR SOCIO-ÉDUCATIF	B	DPV-SVDC	295		0281241	permanent	CDD
INSTRUCTEUR PATRIMOINE	B	DU-SDI	295		0281804	permanent	CDD
RESPONSABLE DES ÉQUIPES PISCINES	B	DVCES-SMS	313		0281842	permanent	CDD
AGENT GESTIONNAIRE POLYVALENT	C	DVCES-SVC	238		0282191	permanent	CDD
AGENT GESTIONNAIRE POLYVALENT	C	DVCES-SVC	238		0282366	permanent	CDD
OPÉRATEUR VIDÉO PROTECTION	9	DPM	140		0282576	permanent	CDD
MECANICIEN	9	DM-SE	140		0283033	permanent	CDD
AGENT GESTIONNAIRE POLYVALENT	C	DVCES-SVC	238		0283155	permanent	CDD
CHEF DE SERVICE	A	DPV-SVDC	365		0283415	permanent	CDD
MAÎTRE-NAGEUR SAUVETEUR	B	DVCES-SMS	295		0284298	permanent	CDD
AGENT GESTIONNAIRE POLYVALENT	C	DVCES-SVC	238		0284597	permanent	CDD
AGENT GESTIONNAIRE POLYVALENT ÉLECTIONS	C	DVCES-SVC	238		0284794	permanent	CDD
OPÉRATEUR VIDÉO PROTECTION	9	DPM	140		0285359	permanent	CDD
AGENT DES SERVICES FUNÉRAIRES	C	DVCES-SVC	238		0285793	permanent	CDD
MAÎTRE-NAGEUR SAUVETEUR	B	DVCES-SMS	295		0285833	permanent	CDD
ATTACHÉ	A	SG	365		0285838	permanent	CDD
CHEF DE SERVICE	A	DF-SSPB	605		0286336	permanent	CDD
ASSISTANT TECHNIQUE DES DOSSIERS D'URBANISME	B	DU-SGAU	238		0286384	permanent	CDD
AGENT DES SERVICES FUNÉRAIRES	C	DVCES-SVC	238		0286394	permanent	CDD
DIRECTEUR ADJOINT	A	DPM	827		0286654	permanent	CDD
ASSISTANT MATERNEL BRIGADE MOBILE	C	DVCES-SVE	202		0286752	permanent	CDD
ASSISTANT MATERNEL BRIGADE MOBILE	C	DVCES-SVE	202		0286767	permanent	CDD
ANIMATEUR SOCIO-ÉDUCATIF	B	DPV-SVDC	295		0286842	permanent	CDD
CONSEILLER EN RESSOURCES HUMAINES	A	DRH-SEDC	365		0287372	permanent	CDD
MÉDIATEUR CULTUREL ET PATRIMONIAL	B	DCPR-SMCP	295		0287792	permanent	CDD
AGENT DE SURVEILLANCE DE LA VOIE PUBLIQUE	9	DEP-SEEP	140		0288272	permanent	CDD
CHARGE DE MISSION AUPRES DU SG	A	SG	819		0288535	permanent	CDD
CONTRÔLEUR DE GESTION	A	POLE R	661		0288653	permanent	CDD
ASSISTANT ADMINISTRATIF ET COMPTABLE	C	DRS	238		0288860	permanent	CDD
AGENT GESTIONNAIRE POLYVALENT	C	DVCES-SVC	238		0288870	permanent	CDD
GESTIONNAIRE CARRIÈRES ET PAIE	B	DRH-SCR	295		0289439	permanent	CDD
ASSISTANT ADMINISTRATIF ET COMPTABLE	C	SIG	238		0289677	permanent	CDD
JURISTE	A	DJCA-SJC	365		0289717	permanent	CDD
ANIMATEUR SPORTIF DE PROXIMITÉ A MI-TEMPS	D	DVCES-SMS	140		0290036	permanent	CDD
DESSINATEUR PROJETEUR	B	DEP-SAEP	268		0290072	permanent	CDD

DESSINATEUR PROJETEUR	B	DEP-SAEP	268		0290072	permanent	CDD
AGENT GESTIONNAIRE POLYVALENT	C	DVCES-SVC	238		0290147	permanent	CDD
MAÎTRE-NAGEUR SAUVETEUR	B	DVCES-SMS	238		0290241	permanent	CDD
MEDIATEUR CULTUREL ET PATRIMONIAL	B	DCPR-SMCP	295		0290319	permanent	CDD
AGENT D'ACCUEIL ET DE SURVEILLANCE DU PATRIMOINE	C	DCPR-PAB	238		0290754	permanent	CDD
JOURNALISTE	A	COM	395		0291030	permanent	CDD
NAGEUR SAUVETEUR	C	DSIS-SCS	238		0291158	permanent	CDD
NAGEUR SAUVETEUR	C	DSIS-SCS	238		0291160	permanent	CDD
SECRETAIRE-COMPTABLE	C	DPV-PAB	238		0291742	permanent	CDD
MAÎTRE-NAGEUR SAUVETEUR	B	DVCES-SMS	295		0291795	permanent	CDD
ASSISTANT ADMINISTRATIF ET COMPTABLE	C	DPV-PAB	238		0291825	permanent	CDD
ASSISTANT DE GESTION MI TEMPS - RÉGISSEUR PRINCIPAL	C	SCEB	238		0292019	permanent	CDD
CHEF DE SERVICE	A	DRH-SDSR	380		0292029	permanent	CDD
Coordinateur de site	B	DM	325		0292050	permanent	CDD
RESPONSABLE	A	DJCA-PAB	295	▼	0292057	permanent	CDD
RESPONSABLE DES ÉQUIPES PISCINES	B	DVCES-SMS	295	▼	0292120	permanent	CDD
Coordinateur administratif	B	DJCA-SCA	295	▼	0292187	permanent	CDD
MAÎTRE-NAGEUR SAUVETEUR	B	DVCES-SMS	295	▼	0292217	permanent	CDD
AGENT D'ACCUEIL ET DE SECRÉTARIAT	C	SCAF	238	▼	0292243	permanent	CDD
ANIMATEUR SPORTIF DE PROXIMITÉ A MI-TEMPS	D	DVCES-SMS	140	▼	0292393	permanent	CDD
ANIMATEUR SPORTIF DE PROXIMITÉ A MI-TEMPS	D	DVCES-SMS	140	▼	0292396	permanent	CDD
CHARGÉ D'ACCUEIL ET RÉGISSEUR PRINCIPAL	C	DCPR-PAB	238	▼	0292546	permanent	CDD
NAGEUR SAUVETEUR	C	DSIS-SCS	238	▼	0292786	permanent	CDD
NAGEUR SAUVETEUR	C	DSIS-SCS	238	▼	0292787	permanent	CDD
NAGEUR SAUVETEUR	C	DSIS-SCS	238	▼	0292788	permanent	CDD
NAGEUR SAUVETEUR	C	DSIS-SCS	238	▼	0292790	permanent	CDD
ANIMATEUR SPORTIF DE PROXIMITÉ A MI-TEMPS	D	DVCES-SMS	140	▼	0293025	permanent	CDD
INSTRUCTEUR - RÉGISSEUR PRINCIPAL	B	DU-SDI	341	▼	0293120	permanent	CDD
ANIMATEUR SPORTIF DE PROXIMITÉ A MI-TEMPS	D	DVCES-SMS	140	▼	0293189	permanent	CDD
ASSISTANT RECETTES	C	DF-SEB	238	▼	0293293	permanent	CDD
AGENT D'ACCUEIL ET DE SURVEILLANCE DU PATRIMOINE	C	DCPR-PAB	238	▼	0293319	permanent	CDD
Assistant administratif	C	DJCA-SCA	238	▼	0293504	permanent	CDD
OPÉRATEUR VIDÉO PROTECTION	9	DPM	140	▼	0294013	permanent	CDD

AGENTS NON TITULAIRE (poste pourvus)	CATEGORIE POSTE	SERVICE	RÉMUNÉRATION (Indice brut)	NATURE DU CONTRA	MATRICULE	TYPE POSTE	TYPE CONTRAT
OPÉRATEUR VIDÉO PROTECTION	9	DPM	140		0294193	permanent	CDD
OPÉRATEUR VIDÉO PROTECTION	9	DPM	140		0294197	permanent	CDD
OPÉRATEUR VIDÉO PROTECTION	9	DPM	140		0294198	permanent	CDD
AGENT GESTIONNAIRE POLYVALENT	C	DVCES-SVC	238		0294845	permanent	CDD
STEWARD URBAIN	C	DCPR-SARV	238		0295021	permanent	CDD
RÉFÉRENT JURIDIQUE	A	DF-SSPB	365		0295080	permanent	CDD
MAÎTRE-NAGEUR SAUVETEUR	B	DVCES-SMS	295		0295159	permanent	CDD
NAGEUR SAUVETEUR	C	DSIS-SCS	238		0295368	permanent	CDD
OUVRIER D'ENTRETIEN	D	SCEB	100		0295373	permanent	CDD
SECRETARE	C	SG	299		0295429	permanent	CDD
OUVRIER QUALIFIE	9	DM-SE	274		0295442	permanent	CDD
RÉFÉRENT ADMINISTRATIF ET COMPTABLE	A	DVCES-SCAF	365		0295557	permanent	CDD
CONDUCTEUR D'OPÉRATIONS (SEB)	B	SCEB	426		0295734	permanent	CDD
NAGEUR SAUVETEUR	C	DSIS-SCS	238		0295773	permanent	CDD
NAGEUR SAUVETEUR	C	DSIS-SCS	238		0295776	permanent	CDD
MAÎTRE-NAGEUR SAUVETEUR	B	DVCES-SMS	238		0295879	permanent	CDD
MAITRE-NAGEUR-SAUVETEUR	B	DVCES-SMS	238		0295908	permanent	CDD
MAITRE-NAGEUR-SAUVETEUR	B	DVCES-SMS	238		0295931	permanent	CDD
NAGEUR SAUVETEUR	C	DSIS-SCS	238		0295955	permanent	CDD
DESSINATEUR PROJeteur	B	DEP-SAEP	268		0296763	permanent	CDD
DIRECTEUR DE CABINET	A	CAB	879		VN05671	permanent	CDD
DIRECTEUR	A	DPM	890		VN05821	permanent	CDD





TITRE POSTE	CATÉGORIE POSTE	SERVICE	Rémunération (indice brut)	Nature du contrat	MATRICULE	TYPE DE POSTE
GESTIONNAIRE CARRIERES ET PAIE	B	DRH-SCR	(alternance)		0292278	Temporaire
GESTIONNAIRE RECRUTEMENT ET FORMATION	B	DRH-SEDC	(alternance)		0292279	Temporaire
AGENT ADMINISTRATIF POLYVALENT	C	DPM	238		0293514	Temporaire
CHEF DE SALLE	C	DSIS-SCS	238		0295092	Surnuméraire
Ouvrier qualifié	9	DM-SAL	202		0295161	Temporaire
OUVRIER D'ENTRETIEN	9	DM-SE	100		0295678	Temporaire



<b>IV - ANNEXES</b>	<b>IV</b>
<b>LISTE DES ORGANISMES DE REGROUPEMENT AUXQUELS ADHERE LA COMMUNE</b>	<b>C3.1</b>

DESIGNATION DES ORGANISMES	DATE D'ADHESION	MODE DE FINANCEMENT	MONTANT DU FINANCEMENT
<b>ETABLISSEMENT PUBLIC DE COOPERATION INTERCOMMUNALE</b>			
AQUARIUM DES LAGONS	08/03/2005	Contribution aux frais de fonctionnement	65 200 000
SYNDICAT INTERCOMMUNAL DU GRAND NOUMEA	18/05/2006	Contribution aux frais de fonctionnement	56 638 322
		Contribution aux dépenses d'investissement	0
SYNDICAT MIXTE DES TRANSPORTS URBAINS DU GRAND NOUMEA (SMTU)	01/09/2010	Contribution aux frais de fonctionnement	164 965 034
		Contribution aux dépenses d'investissement	127 463 497
SYSTÈME D'EXPLOITATION, DE RÉPARTITION ET D'ADMINISTRATION DES INFORMATIONS LOCALISÉES (GIE SERAIL)	1994	Contribution aux frais de fonctionnement	3 000 000
		Contribution aux dépenses d'investissement	2 000 000

*Les états financiers des organismes et établissements cités sont consignés à la Direction des Finances et peuvent être consultés sur demande*

<b>IV - ANNEXES</b> <b>AUTRES ELEMENTS D'INFORMATION</b> <b>LISTE DES SERVICES INDIVIDUALISES DANS UN BUDGET ANNEXE</b>	<b>IV</b>  <b>C3.3</b>
---	------------------------------

SERVICE PUBLIC	OBJET	DATE DE CREATION DU BUDGET ANNEXE	NATURE DE L'ACTIVITE
SERVICE PUBLIC LOCAL DES DECHETS MENAGERS ET ASSIMILES	Centraliser les différentes actions engagées par la Ville dans le domaine de la gestion des déchet ménagers, afin d'apprécier les coûts des services rendus aux usagers pour ce service public industriel et commercial (SPIC).	01/01/2013	Collecte des déchets ménagers
SERVICE PUBLIC LOCAL DU SERVICE D'EAU POTABLE	Retracer les opérations gérées en régie directe par la Ville en excluant ainsi celles réalisées dans le cadre de la délégation de service public par affermage avec îlots concessifs dont la gestion relève du délégataire et généralement de la comptabilité privée.	01/01/2013	Adduction d'eau potable, entretien et développement du réseau à l'exclusion des opérations
SERVICE PUBLIC LOCAL DU SERVICE D'ASSAINISSEMENT COLLECTIF	Retracer les opérations gérées en régie directe par la Ville en excluant ainsi celles réalisées dans le cadre de la délégation de service public dont la gestion relève du délégataire et généralement de la comptabilité privée.	01/01/2013	Adduction d'eau potable, entretien et développement du réseau à l'exclusion
SERVICE PUBLIC LOCAL DES SERVICES FUNERAIRES	Centraliser les différentes actions engagées par la Ville dans le domaine de la gestion des services funéraires afin d'apprécier les coûts des services rendus aux usagers pour ce service public industriel et commercial (SPIC).	08/11/2018	Services funéraires
RÉSIDENTIALISATION DU SECTEUR DE N'DU	Individualiser l'intégralité des dépenses et recettes de l'opération et la tenue d'une comptabilité de stocks destinée à suivre les opérations de viabilisation et de cession des terrains.	08/11/2024	Gestion de l'opération de résidentialisation du secteur de N'Du.

**ANNEXES**  
**AUTRES ELEMENTS D'INFORMATION**  
**LISTE DES ORGANISMES CONCESSIONNAIRES DE SERVICE PUBLIC**

**C3.3**

<b>DESIGNATION DES ORGANISMES</b>	<b>DATE DE CONCESSION</b>	<b>SERVICE PUBLIC CONCEDE</b>
<b>SOCIETES DELEGATAIRES DE SERVICE PUBLIC</b>		
EEC	15/12/2000	Fourniture d'électricité pour les administrés de la commune
<b>AUTRES ORGANISMES</b>		

*Les états financiers des organismes et établissements cités sont consignés à la Direction des Finances et peuvent être consultés sur demande*

**ANNEXES**

**AUTRES ELEMENTS D'INFORMATION  
LISTE DES ORGANISMES DELEGATAIRES DE SERVICE PUBLIC**

**C3.3**

<b>DESIGNATION DES ORGANISMES</b>	<b>DATE DE DELEGATION</b>	<b>SERVICE PUBLIC DELEGUE</b>
<b>SOCIETES DELEGATAIRES DE SERVICE PUBLIC</b>		
CALEDONIENNE DES EAUX	16/12/2008	ASSAINISSEMENT
CALEDONIENNE DES EAUX	15/12/2008	EAU POTABLE
<b>AUTRES ORGANISMES</b>		

*Les états financiers des sociétés et établissements cités sont consignés à la Direction des Finances et peuvent être consultés sur demande*

**IV - ANNEXES****DECISIONS EN MATIERE DES TAUX DE CENTIMES ADDITIONNELS**

D1

<b>LIBELLES</b>	<b>TAUX APPLIQUES par décision du conseil municipal (délibération n°2015/1679 du 21 décembre 2015)</b>
Contribution des patentes	60%
Droits de licences	60%
Contribution foncière	60%
Droits d'enregistrements	30%
Droits sur revenus des VMP	25%

**ANNEXES  
AUTRES ELEMENTS D'INFORMATION  
BALANCE GÉNÉRALE DES COMPTES**

Mardi 31 Décembre 2024  
CLARA Version 25.1B

Page 1

\* 162001 TRÉSORERIE DE LA PROVINCE SUD

EXERCICE - 2024 -

BALANCE GÉNÉRALE DES COMPTES

Collectivité 100 : NOUMEA

Numero de compte	Libellé du compte	Balance d'entrées		Opérations non budgétaires		Opérations budgétaires		Totaux		Soldes	
		D = Debits C = Credits		Debits	Credits	Debits	Credits	Debits	Credits	D = Debits C = Credits	
1021	Dotation	5 457 230 627 C							5 457 230 627		5 457 230 627 C
10251	Dons et legs en capital	76 322 260 C							76 322 260		76 322 260 C
1027	Mise à disposition (chez le bénéficiaire)	1 504 109 288 C							1 504 109 288		1 504 109 288 C
1068	Reserves - Excédents de fonctionnement	61 388 735 020 C				3 203 107 785			64 591 842 805		64 591 842 805 C
110	Report à nouveau (solde créditeur)	576 840 042 C	3 203 107 785		2 820 415 160			3 203 107 785	3 397 255 202		194 147 417 C
12	Résultat de l'exercice (Excédent ou déficit)	2 820 415 160 C	2 820 415 160					2 820 415 160	2 820 415 160		0 D
1311	Subventions d'équipement transférables	511 168 173 C							511 168 173		511 168 173 C
1313	Subventions d'équipement transférables	176 322 899 C				84 992 690			261 315 589		261 315 589 C
1318	Autres subventions d'équipement	91 662 349 C							91 662 349		91 662 349 C
1321	Subventions d'équipement non transférables	8 618 022 981 C				A 357 995	341 631 693	357 995	8 959 654 674		8 959 296 679 C
1322	Subventions d'équipement non transférables	3 052 748 320 C							3 052 748 320		3 052 748 320 C
1323	Subventions d'équipement non transférables	3 970 987 519 C				A 72 496 062	237 270 399	72 496 062	4 208 257 918		4 135 761 856 C
13248	Autres communes	3 000 000 C							3 000 000		3 000 000 C
1326	Subventions d'équipement non transférables	209 891 425 C					18 664 962		228 556 387		228 556 387 C
1328	Subventions d'équipement non transférables	3 577 705 016 C					7 607 540		3 585 312 556		3 585 312 556 C
1338	Fonds équipés transf. - Autres	954 654 C							954 654		954 654 C
1341	Dotations d'équipement des territoires	3 891 657 891 C					229 209 427		4 120 867 318		4 120 867 318 C
1342	Fonds affectés à l'équipement - PIP	157 414 724 C					6 230 844		163 645 568		163 645 568 C
1346	Participations pour voiries et réseaux	2 000 000 C							2 000 000		2 000 000 C
1348	Autres fonds affectés à l'équipement	509 342 905 C							509 342 905		509 342 905 C
1382	Autres subv. invest. non transférables	1 800 000 C							1 800 000		1 800 000 C
1388	Autres subv. invest. non transférables	117 516 663 C							117 516 663		117 516 663 C
13911	Subv. equipmt transférées c/résultat-Etat	298 221 159 D							298 221 159		298 221 159 D
13913	Subv. equipmt transférées c/résultat - Etat	4 848 080 D							4 848 080		4 848 080 D
15112-040	Provisions pour litiges - budgétaires	161 502 635 C							161 502 635		161 502 635 C
1582	Autres provisions pour charges - budgétaires	693 672 927 C					97 907 000		97 907 000		97 907 000 C
1582-040	Autres provisions pour charges - budgétaires								693 672 927		693 672 927 C
1641	Emprunts en euros	10 934 793 127 C				289 778 927			289 778 927		289 778 927 D
1642	Emprunts en Francs Pacifiques	32 689 826 C				516 849 230	1 689 062 325		516 849 230	12 623 855 452	12 107 006 222 C
165	Dépôts et cautionnements reçus	19 589 383 C						824 240	24 063 058		23 238 818 C
16884	Intérêts courus sur emprunts auprès des établissements financiers	132 140 728 C	78 479 851		95 448 362			4 473 675	78 479 851	227 589 090	149 109 239 C
181	Compte de liaison : affectation	1 343 755 673 D							1 343 755 673		1 343 755 673 D
192	Plus ou moins-values sur cessions	1 739 329 949 C							1 739 329 949		1 739 329 949 C
192-040	Plus ou moins-values sur cessions							90 020 000	90 020 000		90 020 000 C
Total Cl.1		1 646 824 912 D	6 102 002 796	2 915 863 522		880 306 454	6 010 178 340	8 629 134 162	119 355 608 353		1 936 603 839 D
		110 429 566 491 C									112 663 078 030 C
2031	Immobilisations incorporelles - Frais	80 794 318 D				72 125 127	80 794 318	152 919 445	80 794 318		72 125 127 D
204112	Subv. equipmt - Etat - Btiments et	6 500 000 D						6 500 000			6 500 000 D
204121	Subv. equipmt - Territoire - Biens	500 000 D						500 000			500 000 D
204122	Subv. equipmt - Territoire - Btiments et	12 972 257 D						12 972 257			12 972 257 D

SETTA Abderrahmane  
Adjoint du trésorier de la Province SUD  
Inspecteur des Finances Publiques  
Par Procuration



Numéro de compte	Libelle du compte	Balance d'entrée		Opérations non budgétaires		Opérations budgétaires		Totaux		Soldes	
		D = Débits	C = Crédits	Débits	Credits	Débits	Credits	Débits	Credits	D = Débits	C = Crédits
	Report cl.2	100 766 575 D	0 C	0	0	72 125 127	80 794 318	172 891 702	80 794 318	92 097 384 D	0 C
204132	Subv.équipmt-Provinces - Bftiments et	260 236 809 D						260 236 809		260 236 809 D	
204151	Subv.équipmt-Autres grpmts collectiv.	92 283 891 D				8 797 873		101 081 764		101 081 764 D	
204152	Subv.équipmt-Autres gpmts collectiv.	584 806 291 D				9 091 613		593 897 904		593 897 904 D	
204172	Subv.équipmt-Autres EPL-Bftiments et	20 000 000 D						20 000 000		20 000 000 D	
20421	Subv.équipmt-Personnes droit privé-Biens	69 459 971 D				2 000 000		71 459 971		71 459 971 D	
20422	Subv.équipmt-Personnes droit privé	95 870 000 D				3 200 000		99 070 000		99 070 000 D	
2051	Concessions et droits similaires	1 261 637 226 D						1 303 347 314		1 303 347 314 D	
2111	Terrains nus	2 775 588 954 D						3 220 679 954	465 194 073	2 755 485 881 D	
2112	Terrains de voirie	1 077 994 798 D						1 077 994 798		1 077 994 798 D	
2113	Terrains aménages autres que voirie	595 050 895 D						595 050 895		595 050 895 D	
2115	Terrains bftis	1 320 803 681 D						1 320 803 681		1 320 803 681 D	
2118	Autres terrains	609 320 469 D						609 320 469		609 320 469 D	
2121	Agencements et aménagements de terrains	64 664 856 D						67 034 371		67 034 371 D	
2128	Autres agencements et aménagements de	9 883 329 551 D				2 369 515		9 941 169 016	3 648 850	9 937 520 166 D	
21311	Constructions - Bftiments publics - Hôtel	1 507 790 220 D				57 839 465		1 507 790 220		1 507 790 220 D	
21312	Constructions - Bftiments publics -	6 819 448 963 D						6 819 448 963		6 819 448 963 D	
21316	Constructions - Bftiments publics -	261 778 327 D						261 778 327		261 778 327 D	
21318	Constructions - Autres Bftiments publics	12 325 915 500 D					85 547 077	12 325 915 500	85 547 077	12 240 368 423 D	
2135	Constructions - Installations générales,	638 765 386 D						796 839 084		796 839 084 D	
2138	Autres constructions	1 790 075 381 D				158 073 698		1 790 075 381		1 790 075 381 D	
2142	Constructions sur sol d'autrui-Immeubles	231 564 D						231 564		231 564 D	
2145	Constructions sur sol d'autrui-Instal.	20 697 007 D						20 697 007		20 697 007 D	
2148	Autres constructions sur sol d'autrui	949 203 368 D						949 203 368		949 203 368 D	
2151	Reseaux de voirie	15 026 409 806 D						15 026 409 806		15 026 409 806 D	
2152	Installations de voirie	3 788 245 321 D				226 162 670		4 014 407 991		4 014 407 991 D	
21531	Reseaux divers - Reseaux d'adduction	4 444 893 317 D						4 444 893 317		4 444 893 317 D	
21532	Reseaux divers - Reseaux d'assainissement	9 240 092 170 D						9 240 092 170		9 240 092 170 D	
21533	Reseaux divers - Reseaux c/bles	14 466 905 D						14 466 905		14 466 905 D	
21534	Reseaux divers - Reseaux	1 703 972 863 D						1 703 972 863		1 703 972 863 D	
21538	Reseaux divers - Autres reseaux	16 190 014 D						16 190 014		16 190 014 D	
21561	Matériel & outillage d'incendie & de	622 979 510 D				27 582 494		650 562 004		650 562 004 D	
21568	Autres matériels & outillages d'incendie	214 101 622 D				13 191 664		227 293 286		227 293 286 D	
21571	Matériel et outillage de voirie -	126 042 599 D				3 274 500		129 317 099		129 317 099 D	
21578	Autres matériels et outillages de voirie	229 001 609 D				131 944 314		360 945 923		360 945 923 D	
2158	Autres installations, matériel et	396 233 264 D				24 571 448		420 804 712		420 804 712 D	
2161	Oeuvres et objets d'art	55 898 806 D						55 898 806		55 898 806 D	
2162	Fonds anciens des bibliothèques et musées	23 762 420 D						23 762 420		23 762 420 D	
2168	Autres collections et oeuvres d'art	6 701 960 D						6 701 960		6 701 960 D	
21748	Immob.reçues mise à disposition-Autres	17 592 990 D						17 592 990		17 592 990 D	
2181	Autres immobilisations corporelles	1 360 095 D						1 360 095		1 360 095 D	
2182	Autres immobilisations corporelles	1 429 810 807 D				76 642 245		1 506 453 052		1 506 453 052 D	
2183	Autres immobilisations corporelles	1 113 416 457 D				48 079 305		1 161 495 762		1 161 495 762 D	
2184	Autres immobilisations corporelles	306 698 876 D				18 632 451		325 331 327		325 331 327 D	
2185	Autres immobilisations corporelles	5 437 534 D						5 437 534		5 437 534 D	
2188	Autres immobilisations corporelles	1 114 773 039 D				88 477 837		1 203 250 876		1 203 250 876 D	
2312	Immobilisations corporelles en cours -	5 162 601 947 D				334 373 223		5 496 975 170		5 496 975 170 D	
2313	Immobilisations corp. en cours	2 758 646 045 D				589 554 351 A	1 780 800	3 348 200 396	1 780 800	3 346 419 596 D	
2314	Immobilisations corp. en cours	686 157 931 D				86 820 051		772 977 982		772 977 982 D	
2315	Immobilisations corp. en cours-Instal.,	16 826 683 848 D				2 027 764 242		18 854 448 090		18 854 448 090 D	
2317	Immobilisations corp. reçues au titre	14 096 676 D						14 096 676		14 096 676 D	
232	Immobilisations incorporelles en cours	212 183 232 D				16 233 320		228 416 552		228 416 552 D	
238	Avances versées sur commandes	1 956 174 D				2 574 740		4 540 914		4 540 914 D	
241	Immobilisations mises en concession ou en	3 016 595 698 D						3 016 595 698		3 016 595 698 D	
242	Immobilisa. mises à dispo. dans le cadre	1 497 207 637 D						1 497 207 637		1 497 207 637 D	
248	Autres immobilisations mises en	3 908 287 D						3 908 287		3 908 287 D	



SETTA Abderrahmane  
Adjoint du trésorier de la Province SUD  
Inspecteur des Finances Publiques  
Par Procuration

Numéro de compte	Libelle du compte	Balance d'entrée		Operations non budgétaires		Operations budgétaires		Totaux		Soldes	
		D = Debits	C = Credits	Debits	Credits	Debits	Credits	Debits	Credits	D = Debits	C = Credits
Report cl.2		113 203 849 142	0	0	0	4 516 177 234	636 965 118	117 720 026 376	636 965 118	117 083 061 258	0
261	Titres de participation	410 520 000						410 520 000		410 520 000	
27638	Créances sur les autres établissements					32 641 800	2 591 800	32 641 800	2 591 800	30 050 000	2 591 800
2764	Créances sur des particuliers et autres	2 175 694						2 175 694		2 175 694	
2804112	Amort. Subv. Equipmt-Etat-Bftiments et	5 416 650							5 416 650	5 416 650	
2804112-04	Amort. Subv. Equipmt-Etat-Bftiments et						433 332		433 332	433 332	
2804121	Amort. Subv. Equipmt-Nouv.Caledonie-Biens	433 329						433 329		433 329	
2804121-04	Amort. Subv. Equipmt-Nouv.Caledonie-Biens						33 333		33 333	33 333	
2804122	Amort. Subv. Equipmt-Nouv.Caledonie	9 104 959						9 104 959		9 104 959	
2804122-04	Amort. Subv. Equipmt-Nouv.Caledonie						864 814		864 814	864 814	
2804132	Amort. Subv. Equipmt-Provinces-Bftiments et	191 168 191						191 168 191		191 168 191	
2804132-04	Amort. Subv. Equipmt-Provinces-Bftiments et						17 349 114		17 349 114	17 349 114	
2804151	Amort. Immo. incorpo-GFP de rattachmt-Biens	59 203 936						59 203 936		59 203 936	
2804151-04	Amort. Immo. incorpo-GFP de rattachmt-Biens						13 023 383		13 023 383	13 023 383	
2804152	Amort. Immo. incorpo - Bftiments et	246 680 684						246 680 684		246 680 684	
2804152-04	Amort. Immo. incorpo - Bftiments et						38 269 825		38 269 825	38 269 825	
2804172	Amort. subv. equipmt-Autres EPL-Bftiments	8 000 000						8 000 000		8 000 000	
2804172-04	Amort. subv. equipmt-Autres EPL-Bftiments						4 000 000		4 000 000	4 000 000	
280421	Amort. subv. equipmt-Personnes droit prive	52 483 578						52 483 578		52 483 578	
280421-040	Amort. subv. equipmt-Personnes droit prive						6 745 388		6 745 388	6 745 388	
280422	Amort. subv. equipmt-Personnes droit prive	51 544 512						51 544 512		51 544 512	
280422-040	Amort. subv. equipmt-Personnes droit prive						5 404 663		5 404 663	5 404 663	
28051	Amortissements - Concessions et droits	1 246 882 278						1 246 882 278		1 246 882 278	
28051-040	Amortissements - Concessions et droits						42 052 810		42 052 810	42 052 810	
28135	Amort. constructions-Installations	938 070						938 070		938 070	
28135-040	Amort. constructions-Installations						938 070		938 070	938 070	
281561	Amortiss.Materiel et outill incendie et	457 099 969						457 099 969		457 099 969	
281561-040	Amortiss.Materiel et outill incendie et						33 096 631		33 096 631	33 096 631	
281568	Amortiss. autre materiel et outillage	199 475 507						199 475 507		199 475 507	
281568-040	Amortiss. autre materiel et outillage						15 621 933		15 621 933	15 621 933	
281571	Amortissements Materiel roulant	80 782 781						80 782 781		80 782 781	
281571-040	Amortissements Materiel roulant						5 449 996		5 449 996	5 449 996	
281576	Amortissements - Autre materiel et	211 984 111						211 984 111		211 984 111	
281576-040	Amortissements - Autre materiel et						4 395 159		4 395 159	4 395 159	
28158	Amortissements-Autres installations,	343 648 979						343 648 979		343 648 979	
28158-040	Amortissements-Autres installations,						38 595 511		38 595 511	38 595 511	
28182	Amortissements du materiel de transport	1 212 098 241						1 212 098 241		1 212 098 241	
28182-040	Amortissements du materiel de transport						77 023 327		77 023 327	77 023 327	
28183	Amortissements du materiel de bureau et	1 001 582 421						1 001 582 421		1 001 582 421	
28183-040	Amortissements du materiel de bureau et						81 835 803		81 835 803	81 835 803	
28184	Amortissements du mobilier	221 518 715						221 518 715		221 518 715	
28184-040	Amortissements du mobilier						19 732 073		19 732 073	19 732 073	
28188	Amortissements des autres immobilisations	945 936 418						945 936 418		945 936 418	
28188-040	Amortissements des autres immobilisations						106 174 395		106 174 395	106 174 395	
Total Cl.2		113 616 544 836	0	0	0	4 549 757 104	1 149 658 408	118 166 301 940	7 695 641 737	117 526 745 022	7 056 084 819
4011	Fournisseurs - Exercice courant			3 489 342 858	4 086 794 028			3 489 342 858	4 086 794 028	597 451 170	
4014	Fournisseurs - Exercices anterieurs	17 903 580		17 161 886				17 161 886	17 903 580	741 694	
40172	Fournisseurs - Cessions,oppositions	356 868		507 175	507 175			507 175	864 043	356 868	
4041	Fournisseurs d'immobilisations - Exercice			3 807 902 898	4 467 155 073			3 807 902 898	4 467 155 073	659 252 175	
4044	Fournisseurs d'immobilisations -	31 614 528		31 614 522				31 614 522	31 614 528	6	
40471	Fournisseurs d'immobilisations - Retenues	48 212 346		4 252 762	31 133 190			4 252 762	79 345 536	75 092 774	
40473	Fournisseurs d'Immo-penalites de retard	1 596 248		1 263 333	306 851			1 263 333	1 903 099	639 766	
408	Fournisseurs - Factures non parvenues	620 348 092		620 348 092	574 547 169			620 348 092	1 194 895 261	574 547 169	



SETTA Abderrahmane  
Adjoint du trésorier de la Province SUD  
Inspecteur des Finances Publiques  
Par Procuration





Numéro de Compte	Libelle du compte	Balance d'entrée		Operations non budgetaires		Operations budgetaires		Totaux		Soldes	
		D = Debits	C = Credits	Debits	Credits	Debits	Credits	Debits	Credits	D = Debits	C = Credits
Report cl.4		0 D		7 972 393 526	9 160 443 486	0	0	7 972 393 526	9 880 475 148	0 D	
4111	Redevables - Exercice courant	720 031 662 C		136 162 938	112 392 130			136 162 938	112 392 130	1 908 081 622 C	
4114	Redevables - Exercices anterieurs	362 434 608 D			15 827 341			362 434 608	15 827 341	23 770 808 D	
4141	Locataires-acquereurs et locataires -			165 711 045	116 500 074			165 711 045	116 500 074	346 607 267 D	
4144	Locataires-acquereurs et locataires -	73 665 571 D			41 090 188			73 665 571	41 090 188	49 210 971 D	
4181	Redevables - Produits non encore factures	564 550 000 D		236 599 201	564 550 000			801 149 201	564 550 000	32 575 383 D	
4211	Personnel - Remunerations dues - Exercice			4 634 588 238	4 634 588 238			4 634 588 238	4 634 588 238	236 599 201 D	
4214	Personnel - Remunerations dues -	469 264 C							469 264	0 D	
427	Personnel - Oppositions			29 722 406	29 722 406			29 722 406	29 722 406	469 264 C	
431	Securite sociale			1 225 534 939	1 225 534 939			1 225 534 939	1 225 534 939	0 D	
437	Autres organismes sociaux	124 954 C		1 617 369 299	1 617 244 345			1 617 369 299	1 617 369 299	0 D	
4386	Organismes sociaux - Autres charges à	14 328 031 C		14 328 031				14 328 031	14 328 031	0 D	
4411	Etat et autres collectivites publiques -	150 527 405 D		592 013 241	614 524 148			742 540 646	614 524 148	128 016 498 D	
44312	Operations particulieres avec l'Etat -			2 169 624 974	2 169 624 974			2 169 624 974	2 169 624 974	0 D	
44322	Operations particulieres avec la Nouvelle	100 057 048 D		2 140 080 265	764 721 431			2 240 137 313	764 721 431	1 475 415 882 D	
44331	Operations particulieres avec le province			55 250 000	55 250 000			55 250 000	55 250 000	0 D	
44342	Operations particulieres avec les	1 000 000 D		3 085 836	4 085 836			4 085 836	4 085 836	0 D	
44351	Operations particulieres avec Groupements			395 118 518	395 118 518			395 118 518	395 118 518	0 D	
44352	Operations particulieres avec Groupements			4 668 143 912	1 210 289 202			4 668 143 912	1 210 289 202	3 457 854 710 D	
44362	Operations particulieres avec Caisse des	14 383 803 D		30 410 748	44 794 551			44 794 551	44 794 551	0 D	
44382	Op. particulieres avec autres serv. &	70 000 D		2 521 303	2 521 303			2 521 303	2 521 303	70 000 D	
44558	Etat-Taxes assimilees à la taxe de	1 169 503 C		3 266 672	2 097 159			3 266 672	3 266 672	0 D	
447	Etat-Autres impôts, taxes et versements				992 496				992 496	992 496 C	
4512	Compte de rattachement	226 448 735 D		1 176 050 292	1 399 866 745			1 402 499 027	1 399 866 745	2 632 281 D	
4513	Compte de rattachement	226 962 512 C		240 625 373	349 786 936			240 625 373	576 749 448	336 124 075 C	
4514	Compte de rattachement	272 404 323 D		360 383 972	497 742 704			632 788 295	497 742 704	135 045 591 D	
4515	Compte de rattachement	2 648 966 D		174 801 013	187 208 950			177 449 979	187 208 950	9 758 971 C	
4516	Compte de rattachement			107 000 000	30 050 000			107 000 000	30 050 000	76 950 000 D	
4541	Travaux effectues d'office pour le compte	12 502 714 D						12 502 714		12 502 714 D	
4542	Travaux effectues d'office pour le compte	7 191 944 C							7 191 944	7 191 944 C	
4581	Operations sous mandat - Depenses (a	122 652 440 D						122 652 440		122 652 440 D	
4582	Operations sous mandat - Recettes (a	122 116 392 C								122 116 392 C	
462	Creances sur cessions d'immobilisations	212 640 000 D		644 410 000	857 050 000			857 050 000	857 050 000	0 D	
466	Excedents de versement	659 102 C		4 844 643	5 732 020			4 844 643	6 391 122	1 546 479 C	
46711	Crediteurs divers - Exercice courant			1 469 234 646	1 479 497 736			1 469 234 646	1 479 497 736	10 263 090 C	
46714	Crediteurs divers - Exercices anterieurs	5 354 000 C		5 354 000				5 354 000	5 354 000	0 D	
46721	Debiteurs divers - Exercice courant			2 247 305 131	2 230 771 948			2 247 305 131	2 230 771 948	16 533 183 D	
46724	Debiteurs divers - Exercices anterieurs	28 694 115 D			2 983 971			28 694 115	2 983 971	25 710 144 D	
4686	Divers - Charges à payer	14 737 748 C		14 737 748	65 008 732			14 737 748	79 746 480	65 008 732 C	
4711	Versements des regisseurs	4 512 940 C		605 151 917	600 638 977			605 151 917	605 151 917	0 D	
4712	Virements réimputes	3 667 878 C		17 711 251	14 945 950			17 711 251	18 613 828	902 577 C	
47138	Autres recettes perçues avant emission	379 168 206 C		12 451 538 983	17 421 473 573			12 451 538 983	17 800 641 779	5 349 102 796 C	
4718	Autres recettes à regulariser	26 744 910 C		182 215 655	196 409 817			182 215 655	217 154 727	34 939 072 C	
47211	Dep. reglees sans mandat prealable -			783 492 384	783 492 384			783 492 384	783 492 384	0 D	
47218	Depenses reglees sans mandat prealable	99 098 D		131 607	200 097			230 705	200 097	30 608 D	
4722	Commissions bancaires en instance de			914 907	914 907			914 907	914 907	0 D	
4728	Autres depenses à regulariser			412 880	397 502			412 880		15 378 D	
4912	Provisions pour deprecation des comptes	431 690 378 C							431 690 378	431 690 378 C	
Total Cl.4		2 144 778 826 D		46 578 241 494	48 900 085 725	0	0	48 729 020 320	50 859 015 149	6 142 193 059 D	
		1 958 929 424 C								8 278 187 888 C	
51172	Cheques impayes			310 000	310 000			310 000	310 000	0 D	
515	Compte au Tresor	1 517 046 900 D		21 947 952 322	17 713 572 454			23 464 999 222	17 713 572 454	5 751 426 768 D	
51931	Lignes de credit de tresorerie				1 000 000 000			1 000 000 000	1 000 000 000	1 000 000 000 C	
5411	Disponibilites chez les regisseurs	8 927 770 D		1 602 016	4 102 016			10 529 786	4 102 016	6 427 770 D	

SETTA Abderrahmane  
Adjoint du trésorier de la Province SUD  
Inspecteur des Finances Publiques  
Par Procuration

Numero de compte	Libelle du compte	Balance d'entrée		Operations non budgétaires		Operations budgétaires		Totaux		Soldes	
		D = Debits C = Credits		Débits	Credits	Débits	Credits	Débits	Credits	D = Debits C = Credits	
Report cl.5		1 525 974 670 D 0 C		21 949 864 338	18 717 984 470	0	0	23 475 839 008	18 717 984 470	5 757 854 538 D 1 000 000 000 C	
5412 580	Disponibilités chez les régisseurs de Opérations d'ordre budgétaires	356 000 D		6 581 011 762	6 581 011 762			356 000 6 581 011 762	6 581 011 762	356 000 D 0 D	
Total Cl.5		1 526 330 670 D 0 C		28 530 876 100	25 298 996 232	0	0	30 057 206 770	25 298 996 232	5 758 210 538 D 1 000 000 000 C	
6042	Achats de prestations de services (autres					1 855 848		1 855 848		1 855 848 D	
60611	Achats non stockés de fournitures non					131 609 439 A	36 929 881	131 609 439	36 929 881	94 679 558 D	
60612	Achats non stockés de fournitures non					355 338 303 A	49 192 151	355 338 303	49 192 151	306 146 152 D	
60621	Combustibles					65 947		65 947		65 947 D	
60622	Achats non stockés de carburants					59 825 192 A	17 073 558	59 825 192	17 073 558	42 751 634 D	
60623	Fournitures non stockées : alimentation					48 080 457 A	4 348 738	48 080 457	4 348 738	43 731 719 D	
60624	Achats non stockés de produits de					469 619 A	135 255	469 619	135 255	334 364 D	
60628	Autres fournitures non stockées					37 711 356 A	2 308 041	37 711 356	2 308 041	35 403 315 D	
60631	Achats non stockés de fournitures					32 946 561 A	4 787 017	32 946 561	4 787 017	28 159 544 D	
60632	Achats non stockés de fournitures de					58 297 885 A	7 189 295	58 297 885	7 189 295	51 108 590 D	
60633	Achats non stockés de fournitures de					10 393 183 A	7 391 937	10 393 183	7 391 937	3 001 246 D	
60636	Achats non stockés de vêtements de					21 148 407 A	3 949 431	21 148 407	3 949 431	17 198 976 D	
6064	Achats non stockés de fournitures					4 707 942 A	835 168	4 707 942	835 168	3 872 774 D	
6065	Achats non stockés de livres, disques,					1 451 019 A	64 990	1 451 019	64 990	1 386 029 D	
6067	Achats non stockés de fournitures					24 524 281		24 524 281		24 524 281 D	
6068	Achats non stockés d'autres matières et					3 941 506 A	1 011 514	3 941 506	1 011 514	2 929 992 D	
6078	Achats de marchandises - Autres					810 320 A	27 320	810 320	27 320	783 000 D	
611	Contrats de prestations de services					839 413 254 A	113 922 891	839 413 254	113 922 891	725 490 363 D	
6132	Services extérieurs-Locations					41 789 071 A	909 657	41 789 071	909 657	40 879 414 D	
6135	Services extérieurs-Locations mobilières					12 931 806 A	3 497 312	12 931 806	3 497 312	9 434 494 D	
614	Services extérieurs-Charges locatives et					62 064 749 A	9 506 266	62 064 749	9 506 266	52 558 483 D	
61521	Services extérieurs-Entretien et					253 920 076 A	37 524 620	253 920 076	37 524 620	216 395 456 D	
61522	Services extérieurs-Entretien et					157 556 192 A	23 875 145	157 556 192	23 875 145	133 681 047 D	
61523	Services extérieurs-Entretien et					146 627 597 A	30 787 526	146 627 597	30 787 526	115 840 071 D	
61551	Services extérieurs-Entretien et					19 853 500 A	1 660 714	19 853 500	1 660 714	18 192 786 D	
61558	Services extérieurs-Entretien et					78 590 118 A	16 032 763	78 590 118	16 032 763	62 557 355 D	
6156	Services extérieurs-Maintenance					182 895 991 A	25 353 319	182 895 991	25 353 319	157 542 672 D	
6161	Services extérieurs - Primes d'assurances					79 219 310 A	2 520 608	79 219 310	2 520 608	76 698 702 D	
617	Services extérieurs-Etudes et recherches					10 444 730 A	2 689 602	10 444 730	2 689 602	7 755 128 D	
6182	Services extérieurs-Divers-Documentation					9 585 398 A	1 238 290	9 585 398	1 238 290	8 347 108 D	
6184	Services extérieurs-Divers-Versements à					13 655 407 A	3 536 840	13 655 407	3 536 840	10 118 567 D	
6188	Services extérieurs-Autres frais divers					229 647 841 A	62 845 219	229 647 841	62 845 219	166 802 622 D	
6226	Remun. d'intermédiaires et honoraires					2 461 220 A	725 900	2 461 220	725 900	1 735 320 D	
6227	Remun. d'intermédiaires et honoraires					10 530 660 A	470 849	10 530 660	470 849	10 059 811 D	
6228	Remun. d'intermédiaires et honoraires					145 282 589 A	5 287 178	145 282 589	5 287 178	139 995 411 D	
6231	Publicité, publications, relations					18 364 000 A	2 639 553	18 364 000	2 639 553	15 724 447 D	
6232	Publicité, publications, relations					157 171 443 A	61 732 685	157 171 443	61 732 685	95 438 758 D	
6236	Publicité, publications, relations					5 215 415 A	999 968	5 215 415	999 968	4 215 447 D	
6237	Publicité, publications, relations					4 266 535 A	1 581 308	4 266 535	1 581 308	2 685 227 D	
6238	Publicité, publications, relations					1 962 398 A	344 810	1 962 398	344 810	1 617 588 D	
6241	Transports-Transports de biens					385 576 A	57 725	385 576	57 725	327 851 D	
6244	Transports-Transports administratifs					3 185 190		3 185 190		3 185 190 D	
6248	Transports-Divers					8 717 057 A	1 942 101	8 717 057	1 942 101	6 774 956 D	
6255	Déplacements, missions & réceptions -					628 712		628 712		628 712 D	
6256	Déplacements, missions & réceptions -					391 140		391 140		391 140 D	
6257	Déplacements, missions & réceptions -					1 051 470 A	299 668	1 051 470	299 668	751 802 D	
6261	Frais d'affranchissement					14 326 030 A	1 415 680	14 326 030	1 415 680	12 910 350 D	
6262	Frais de télécommunications					85 728 771 A	11 573 606	85 728 771	11 573 606	74 155 165 D	
627	Autres services extérieurs-Services					10 091 214 A	112 782	10 091 214	112 782	9 978 432 D	



SETTA Abderrahmane  
Adjoint du trésorier de la Province SUD  
Inspecteur des Finances Publiques  
Par Procuration





Numero de compte	Libellé du compte	Balance d'entrée		Opérations non budgétaires		Opérations budgétaires		Totaux		Soldes	
		D = Débits C = Crédits		Débets	Crédits	Débets	Crédits	Débets	Crédits	D = Débits C = Crédits	
Report cl.6		0 D 0 C	0	0	0	0	3 401 131 725	560 328 881	3 401 131 725	560 328 881	2 840 802 844 D 0 C
6281	Autres services extérieurs-Concours					16 489 128			16 489 128		16 489 128 D
6282	Autres services ext.-Frais gard.(église,					96 298 052	8 834 954		96 298 052	8 834 954	87 463 098 D
6283	Autres services extérieurs - Frais de					134 173 866	21 296 519		134 173 866	21 296 519	112 877 347 D
62874	Remboursement de frais à la Caisse des					7 009 675			7 009 675		7 009 675 D
62878	Remboursement de frais à d'autres					198 776 668			198 776 668		198 776 668 D
6288	Autres services extérieurs					1 112 308	152 350		1 112 308	152 350	959 958 D
6358	Autres droits (administration des impôts)					992 496			992 496		992 496 D
64111	Personnel titulaire-Rémunération					2 811 771 335			2 811 771 335		2 811 771 335 D
64112	Personnel titulaire-NBI, supplément					140 721 051			140 721 051		140 721 051 D
64118	Personnel titulaire-Autres indemnités					613 291 587			613 291 587		613 291 587 D
64131	Personnel non titulaire-Rémunérations					1 585 099 087			1 585 099 087		1 585 099 087 D
64138	Personnel non titulaire - Autres					210 379 500			210 379 500		210 379 500 D
6419	Remboursements sur rémunérations du						10 701 121			10 701 121	10 701 121 C
64511	Cotisations CAPAT					614 406 052	510 000		614 406 052	510 000	613 896 052 D
64512	Cotisations mutuelles					74 029 115			74 029 115		74 029 115 D
6453	Charges sécurité sociale & prévoyance					1 229 765 311	2 866 906		1 229 765 311	2 866 906	1 228 898 405 D
6459	Remboursements sur charges securite						7 891 551			7 891 551	7 891 551 C
6472	Autres charges sociales-Prestations					72 101 389			72 101 389		72 101 389 D
6475	Autres charges sociales-Médecine du					4 440 596	200 000		4 440 596	200 000	4 240 596 D
6478	Autres charges sociales diverses					119 257 507	11 054 000		119 257 507	11 054 000	108 203 507 D
6479	Remboursements sur autres charges						54 290 500			54 290 500	54 290 500 C
6488	Autres charges de personnel					4 333 000			4 333 000		4 333 000 D
651	Redevances pour concessions, brevets,					76 375 811	29 918 435		76 375 811	29 918 435	46 457 376 D
6531	Indemnités des maires, adjoints et					74 987 592			74 987 592		74 987 592 D
6532	Frais de mission des maires, adjoints &					1 616 482	460 273		1 616 482	460 273	1 156 209 D
6533	Cotisations de retraite des maires,					3 450 732			3 450 732		3 450 732 D
6535	Frais de formation des maires, adjoints					18 900			18 900		18 900 D
65372	Cotisations fonds financiers allocation					156 714			156 714		156 714 D
6554	Contingents & participations obligatoires					395 118 518			395 118 518		395 118 518 D
6558	Contingents & participations obligatoires					3 000 000			3 000 000		3 000 000 D
65733	Subventions de fonctionnement aux					55 250 000			55 250 000		55 250 000 D
657361	Subventions de fonctionnement-Etab. &					583 000 000			583 000 000		583 000 000 D
657362	Subventions de fonctionnement-Etab. &					348 456 300			348 456 300		348 456 300 D
6574	Subventions fonct. aux associations &					231 953 532	13 980 000		231 953 532	13 980 000	217 973 532 D
66111	Interêts réglés à l'échéance					180 347 176			180 347 176		180 347 176 D
66112	Interêts - Rattachement des ICNE					95 448 362	78 479 851		95 448 362	78 479 851	16 968 511 D
6615	Charges d'interêts des comptes courants &					31 172 424	385 000		31 172 424	385 000	30 787 424 D
666	Pertes de change					21 112			21 112		21 112 D
6711	Charges exceptionnelles-Interêts					5 272 783			5 272 783		5 272 783 D
6714	Charges exceptionnelles-Bourses & prix					354 171	236 710		354 171	236 710	117 461 D
6718	Charges exceptionnelles-Autres charges					149 081 701	49 203		149 081 701	49 203	149 032 498 D
673	Charges exceptionnelles-Titres annulés					1 370 549			1 370 549		1 370 549 D
67441	Subventions exceptionnelles aux budgets					95 500 000			95 500 000		95 500 000 D
675-042	Charges exceptionnelles-Valeurs					554 390 000			554 390 000		554 390 000 D
676-042	Différences sur réalisations (positives)					90 020 000			90 020 000		90 020 000 D
6811-042	Dotations amortissements immobilisations					510 101 490			510 101 490		510 101 490 D
6815	Dotations aux provisions pour risques &					97 907 000			97 907 000		97 907 000 D
Total Cl.6		0 D 0 C	0	0	0	14 919 950 797	801 636 254		14 919 950 797	801 636 254	14 191 197 715 D 72 883 172 C
70311	Utilisation du domaine - Concession dans					1 635 000	31 705 000		1 635 000	31 705 000	30 070 000 C
70312	Utilisation du domaine - Redevances						1 402 000			1 402 000	1 402 000 C
70321	Utilisation du domaine-Droits						22 000			22 000	22 000 C
70323	Utilisation domaine-Redevance					2 213 879	152 866 900		2 213 879	152 866 900	150 653 021 C

SETTA Abderrahmane  
Adjoint du trésorier de la Province SUD  
Inspecteur des Finances Publiques  
Par Procuration

Numero de compte	Libelle du compte	Balance d'entree		Operations non budgetaires		Operations budgetaires		Totaux		Soldes
		D = Debits	C = Credits	Debits	Credits	Debits	Credits	Debits	Credits	D = Debits C = Credits
Report cl.7		0 D	0	0	0	3 848 879	185 995 900	3 848 879	185 995 900	0 D 182 147 021 C
70383	Redevance de stationnement	0 C								65 403 815 C
70389	Utilisation du domaine - Autres					1 000 000	66 403 815	1 000 000	66 403 815	400 000 C
7062	Prestation services-Redevances & droits						400 000		400 000	2 104 200 C
70631	Redevances et droits des services à						2 104 200		2 104 200	41 695 930 C
70688	Autres redevances et droits					2 556 700	41 695 930	2 556 700	41 695 930	39 139 230 C
7078	Ventes d'autres marchandises					1 000 000	3 450 600	1 000 000	3 450 600	2 450 600 C
70841	Mise à disposition de personnel aux BA,						7 162 000	24 450	7 162 000	7 137 550 C
70872	Remboursement de frais par Les Budgets						263 674 191		263 674 191	83 967 618 C
70874	Autres produits - Remboursement des frais					4 000 000	43 643 405	4 000 000	43 643 405	39 643 405 C
70878	Autres produits - Remboursement de frais						5 607 139		5 607 139	5 607 139 C
7088	Autres produits d'activités annexes						7 150		7 150	7 150 C
732	centimes additionnels sur impositions					425 000 000	5 344 819 593	425 000 000	5 344 819 593	4 919 819 593 C
7351	Impôts & taxes production énerget. &					80 000 000	1 058 675 084	80 000 000	1 058 675 084	978 675 084 C
7364	Impôts & taxes activités services					40 000 000	445 434 093	40 000 000	445 434 093	405 434 093 C
7374	Produits des amendes de police						246 774 211		246 774 211	246 774 211 C
7375	Produits des taxes de circulation						108 581 400		108 581 400	108 581 400 C
7411	D. G. F. - Dotation forfaitaire						2 010 698 445		2 010 698 445	2 010 698 445 C
74121	Quote-part DSU						976 642 071		976 642 071	976 642 071 C
74125	Quote-part DNP						349 032 152		349 032 152	349 032 152 C
7431	FIP fonctionnement : dotation de					490 910 404	4 159 130 862	490 910 404	4 159 130 862	3 668 220 458 C
745	Dotation speciale au titre des						10 050 000	10 050 000	10 050 000	0 D
74718	Autres participations de l'Etat						83 143 668		83 143 668	83 143 668 C
74721	Dotation courante						23 050 000		23 050 000	23 050 000 C
7473	Participations - provinces						26 666 667		26 666 667	26 666 667 C
7478	Participations - Autres organismes						6 016 587		6 016 587	6 016 587 C
7488	Autres attributions & participations						23 589 499		23 589 499	23 589 499 C
752	Autres prod. gestion-Revenus des					12 840 303	273 507 418	12 840 303	273 507 418	260 667 115 C
757	Autres prod. gestion-Redevances versees						681 541 741		681 541 741	681 541 741 C
758	Produits divers de gestion courante						18 645 890		18 645 890	18 645 890 C
7711	Produits except. sur operations gestion					6 777 316	6 777 316	6 777 316	6 777 316	0 D
7714	Produits except. sur operations gestion						7 729		7 729	7 729 C
7718	Autres produits exceptionnels gestion					612 300	70 343 305	612 300	70 343 305	69 731 005 C
773	Produits except.-Mandats annules						957 268		957 268	957 268 C
775	Produits exceptionnels - Produits des						644 410 000		644 410 000	644 410 000 C
7788	Autres produits exceptionnels						12 672		12 672	12 672 C
7811-042	Reprises s/ amortissements						938 070		938 070	938 070 C
7815	Reprises/provisions pour risques &						289 778 927		289 778 927	289 778 927 C
Total cl.7		0 D	0	0	0	1 078 620 352	17 563 336 616	1 078 620 352	17 563 336 616	0 D 16 484 716 264 C
Total General		118 934 479 244 D	81 211 120 390	77 114 945 479	21 428 634 707	25 524 809 618	221 574 234 341	221 574 234 341	145 554 950 173 D 145 554 950 173 C	



SETTA Abderrahmane  
Adjoint du trésorier de la Province SUD  
Inspecteur des Finances Publiques  
Par Procuration

**ANNEXES  
AUTRES ELEMENTS D'INFORMATION  
ETATS DES RESTES A RÉALISER**

RÉPUBLIQUE FRANÇAISE



NOUVELLE-CALÉDONIE

**ÉTAT DES RESTES À RÉALISER EN RECETTES [BUDGET 01]  
Recettes d'Investissement 2024 à reporter sur l'Exercice 2025 - Principal**

Chapitre	Compte	Libellé du Compte	NFA	Montant
13	1321	SUBVENTIONS D'ÉQUIPEMENT NON TRANSFÉRABLES ETAT & ETABLISSEMENTS NATIONAUX	822	8 280 000
<b>TOTAL DU COMPTE 1321 :</b>				<b>8 280 000 F CFP</b>

Chapitre	Compte	Libellé du Compte	NFA	Montant
13	1323	SUBVENTIONS D'ÉQUIPEMENT NON TRANSFÉRABLES PROVINCES	822	5 750 000
<b>TOTAL DU COMPTE 1323 :</b>				<b>5 750 000 F CFP</b>

**TOTAL DES RECETTES D'INVESTISSEMENT À REPORTER SUR 2025 : 14 030 000 F CFP**

Nouméa, le 31/12/2024

Le Maire

Nouméa, le 31/12/2024

Le Trésorier

*per interin*  
  
SETTA Abderrahmane  
Adjoint du trésorier de la Province-SUD  
Inspecteur des Finances Publiques  
Procuration





## ÉTAT DES RESTES À RÉALISER EN DÉPENSES [BUDGET 01]

### Dépenses d'Investissement 2024 à reporter sur l'Exercice 2025 - Principal

Chapitre	Compte	Libellé du Compte	NFA	Montant
0204	2152	INSTALLATIONS DE VOIRIE	020	241 408
0204	2183	AUTRES IMMOBILISATIONS CORPORELLES MATÉRIEL DE BUREAU ET INFORMATIQUE	020	205 015
0204	2184	AUTRES IMMOBILISATIONS CORPORELLES MOBILIER	020	504 758
0204	2188	AUTRES IMMOBILISATIONS CORPORELLES	020	69 051
0204	2188	AUTRES IMMOBILISATIONS CORPORELLES	113	98 449
0204	2188	AUTRES IMMOBILISATIONS CORPORELLES	213	693 650
<b>TOTAL DU CHAPITRE 0204 :</b>				<b>2 012 331 F CFP</b>

Chapitre	Compte	Libellé du Compte	NFA	Montant
0501	2135	INSTALLATIONS GÉNÉRALES, AGENCEMENTS, AMÉNAGTS DES CONSTRUCTIONS	020	1 718 549
0501	2135	INSTALLATIONS GÉNÉRALES, AGENCEMENTS, AMÉNAGTS DES CONSTRUCTIONS	322	454 672
0501	21568	AUTRE MATÉRIEL ET OUTILLAGE D'INCENDIE ET DE DÉFENSE CIVILE	020	298 270
0501	2158	AUTRES INSTALLATIONS, MATÉRIEL ET OUTILLAGE TECHNIQUE	020	7 391 646
0501	2158	AUTRES INSTALLATIONS, MATÉRIEL ET OUTILLAGE TECHNIQUE	91	3 074 311
0501	2182	AUTRES IMMOBILISATIONS CORPORELLES MATÉRIEL DE TRANSPORT	113	100 000
0501	2315	IMMOBILISATIONS EN COURS INSTALLATIONS MATÉRIEL ET OUTILLAGE TECHNIQUES	113	620 982
0501	2315	IMMOBILISATIONS EN COURS INSTALLATIONS MATÉRIEL ET OUTILLAGE TECHNIQUES	71	694 766
<b>TOTAL DU CHAPITRE 0501 :</b>				<b>14 353 196 F CFP</b>

Chapitre	Compte	Libellé du Compte	NFA	Montant
0601	21561	MATÉRIEL ROULANT	113	1 707 795
0601	21571	MATÉRIEL ROULANT	020	405 450
0601	21578	AUTRE MATÉRIEL ET OUTILLAGE DE VOIRIE	020	48 760
0601	2158	AUTRES INSTALLATIONS, MATÉRIEL ET OUTILLAGE TECHNIQUE	020	4 717 492
0601	2182	AUTRES IMMOBILISATIONS CORPORELLES MATÉRIEL DE TRANSPORT	020	303 625
0601	2182	AUTRES IMMOBILISATIONS CORPORELLES MATÉRIEL DE TRANSPORT	113	170 611
<b>TOTAL DU CHAPITRE 0601 :</b>				<b>7 353 633 F CFP</b>

Chapitre	Compte	Libellé du Compte	NFA	Montant
0701	2051	CONCESSIONS ET DROITS SIMILAIRES	020	985 800
0701	2135	INSTALLATIONS GÉNÉRALES, AGENCEMENTS, AMÉNAGTS DES CONSTRUCTIONS	020	103 578
0701	2158	AUTRES INSTALLATIONS, MATÉRIEL ET OUTILLAGE TECHNIQUE	020	573 621
0701	2183	AUTRES IMMOBILISATIONS CORPORELLES MATÉRIEL DE BUREAU ET INFORMATIQUE	020	2 129 813
0701	2188	AUTRES IMMOBILISATIONS CORPORELLES	020	9 721 696
0701	232	IMMOBILISATIONS INCORPORELLES EN COURS	020	12 636 304
<b>TOTAL DU CHAPITRE 0701 :</b>				<b>26 149 712 F CFP</b>

Chapitre	Compte	Libellé du Compte	NFA	Montant
0703	232	IMMOBILISATIONS INCORPORELLES EN COURS	020	350 767
<b>TOTAL DU CHAPITRE 0703 :</b>				<b>350 767 F CFP</b>

Chapitre	Compte	Libellé du Compte	NFA	Montant
1101	21568	AUTRE MATÉRIEL ET OUTILLAGE D'INCENDIE ET DE DÉFENSE CIVILE	113	4 996 936
1101	2158	AUTRES INSTALLATIONS, MATÉRIEL ET OUTILLAGE TECHNIQUE	112	19 880
1101	2158	AUTRES INSTALLATIONS, MATÉRIEL ET OUTILLAGE TECHNIQUE	113	80 522
1101	2188	AUTRES IMMOBILISATIONS CORPORELLES	112	10 337 303
<b>TOTAL DU CHAPITRE 1101 :</b>				<b>15 434 641 F CFP</b>

Chapitre	Compte	Libellé du Compte	NFA	Montant
1104	2315	IMMOBILISATIONS EN COURS INSTALLATIONS MATÉRIEL ET OUTILLAGE TECHNIQUES	112	4 039 241
<b>TOTAL DU CHAPITRE 1104 :</b>				<b>4 039 241 F CFP</b>



Chapitre	Compte	Libellé du Compte	NFA	Montant
1105	2314	IMMOBILISATIONS EN COURS CONSTRUCTIONS SUR SOL D'AUTRUI	833	968 735
<b>TOTAL DU CHAPITRE 1105 :</b>				<b>968 735 F CFP</b>

Chapitre	Compte	Libellé du Compte	NFA	Montant
2101	2128	AUTRES AGENCEMENTS ET AMÉNAGEMENTS DE TERRAINS	213	2 539 595
2101	2135	INSTALLATIONS GÉNÉRALES, AGENCEMENTS, AMÉNAGTS DES CONSTRUCTIONS	213	133 689
2101	21568	AUTRE MATÉRIEL ET OUTILLAGE D'INCENDIE ET DE DÉFENSE CIVILE	213	80 900
2101	2183	AUTRES IMMOBILISATIONS CORPORELLES MATÉRIEL DE BUREAU ET INFORMATIQUE	213	7 900
2101	2188	AUTRES IMMOBILISATIONS CORPORELLES	213	27 201
2101	2313	IMMOBILISATIONS EN COURS CONSTRUCTIONS	213	1 585 674
2101	2315	IMMOBILISATIONS EN COURS INSTALLATIONS MATÉRIEL ET OUTILLAGE TECHNIQUES	213	1 793 160
<b>TOTAL DU CHAPITRE 2101 :</b>				<b>6 168 119 F CFP</b>

Chapitre	Compte	Libellé du Compte	NFA	Montant
3101	2152	INSTALLATIONS DE VOIRIE	30	2 763 356
3101	2158	AUTRES INSTALLATIONS, MATÉRIEL ET OUTILLAGE TECHNIQUE	30	18 910
3101	2188	AUTRES IMMOBILISATIONS CORPORELLES	30	170 940
3101	2312	IMMOBILISATIONS EN COURS TERRAINS	324	3 548 515
<b>TOTAL DU CHAPITRE 3101 :</b>				<b>6 499 721 F CFP</b>

Chapitre	Compte	Libellé du Compte	NFA	Montant
4101	2128	AUTRES AGENCEMENTS ET AMÉNAGEMENTS DE TERRAINS	412	6 710 966
4101	2135	INSTALLATIONS GÉNÉRALES, AGENCEMENTS, AMÉNAGTS DES CONSTRUCTIONS	40	2 857 747
4101	2152	INSTALLATIONS DE VOIRIE	40	4 690 712
4101	21568	AUTRE MATÉRIEL ET OUTILLAGE D'INCENDIE ET DE DÉFENSE CIVILE	40	7 155
4101	2158	AUTRES INSTALLATIONS, MATÉRIEL ET OUTILLAGE TECHNIQUE	40	1 520 700
4101	2184	AUTRES IMMOBILISATIONS CORPORELLES MOBILIER	422	69 950
4101	2188	AUTRES IMMOBILISATIONS CORPORELLES	40	5 621 242
4101	2188	AUTRES IMMOBILISATIONS CORPORELLES	413	3 067 640
4101	2188	AUTRES IMMOBILISATIONS CORPORELLES	422	357 000
4101	2312	IMMOBILISATIONS EN COURS TERRAINS	412	2 063 988
4101	2313	IMMOBILISATIONS EN COURS CONSTRUCTIONS	413	416 326
4101	2315	IMMOBILISATIONS EN COURS INSTALLATIONS MATÉRIEL ET OUTILLAGE TECHNIQUES	40	2 603 360
<b>TOTAL DU CHAPITRE 4101 :</b>				<b>29 986 786 F CFP</b>

Chapitre	Compte	Libellé du Compte	NFA	Montant
5110	2312	IMMOBILISATIONS EN COURS TERRAINS	020	16 942 322
5110	2313	IMMOBILISATIONS EN COURS CONSTRUCTIONS	020	260 722
5110	2315	IMMOBILISATIONS EN COURS INSTALLATIONS MATÉRIEL ET OUTILLAGE TECHNIQUES	821	11 910 950
<b>TOTAL DU CHAPITRE 5110 :</b>				<b>29 113 994 F CFP</b>

Chapitre	Compte	Libellé du Compte	NFA	Montant
6101	2315	IMMOBILISATIONS EN COURS INSTALLATIONS MATÉRIEL ET OUTILLAGE TECHNIQUES	811	37 955 449
<b>TOTAL DU CHAPITRE 6101 :</b>				<b>37 955 449 F CFP</b>

Chapitre	Compte	Libellé du Compte	NFA	Montant
6201	2158	AUTRES INSTALLATIONS, MATÉRIEL ET OUTILLAGE TECHNIQUE	813	65 361
<b>TOTAL DU CHAPITRE 6201 :</b>				<b>65 361 F CFP</b>

Chapitre	Compte	Libellé du Compte	NFA	Montant
7101	2031	FRAIS D'ÉTUDES	822	1 516 597
7101	2111	TERRAINS NUS	822	123 750 000
7101	21578	AUTRE MATÉRIEL ET OUTILLAGE DE VOIRIE	821	994 976
7101	2315	IMMOBILISATIONS EN COURS INSTALLATIONS MATÉRIEL ET OUTILLAGE TECHNIQUES	822	18 106 117
<b>TOTAL DU CHAPITRE 7101 :</b>				<b>144 367 690 F CFP</b>

Chapitre	Compte	Libellé du Compte	NFA	Montant
7119	2152	INSTALLATIONS DE VOIRIE	821	4 673 400
7119	2312	IMMOBILISATIONS EN COURS TERRAINS	822	250 160
7119	2315	IMMOBILISATIONS EN COURS INSTALLATIONS MATÉRIEL ET OUTILLAGE TECHNIQUES	822	101 718 993
<b>TOTAL DU CHAPITRE 7119 :</b>				<b>106 642 553 F CFP</b>

Chapitre	Compte	Libellé du Compte	NFA	Montant
7121	2315	IMMOBILISATIONS EN COURS INSTALLATIONS MATÉRIEL ET OUTILLAGE TECHNIQUES	822	1 627 939
<b>TOTAL DU CHAPITRE 7121 :</b>				<b>1 627 939 F CFP</b>

Chapitre	Compte	Libellé du Compte	NFA	Montant
7123	2315	IMMOBILISATIONS EN COURS INSTALLATIONS MATÉRIEL ET OUTILLAGE TECHNIQUES	822	3 263 995
<b>TOTAL DU CHAPITRE 7123 :</b>				<b>3 263 995 F CFP</b>

Chapitre	Compte	Libellé du Compte	NFA	Montant
7202	2315	IMMOBILISATIONS EN COURS INSTALLATIONS MATÉRIEL ET OUTILLAGE TECHNIQUES	822	598 011
<b>TOTAL DU CHAPITRE 7202 :</b>				<b>598 011 F CFP</b>

Chapitre	Compte	Libellé du Compte	NFA	Montant
7203	2315	IMMOBILISATIONS EN COURS INSTALLATIONS MATÉRIEL ET OUTILLAGE TECHNIQUES	822	5 313 653
<b>TOTAL DU CHAPITRE 7203 :</b>				<b>5 313 653 F CFP</b>

Chapitre	Compte	Libellé du Compte	NFA	Montant
7301	2152	INSTALLATIONS DE VOIRIE	814	3 422 185
7301	2315	IMMOBILISATIONS EN COURS INSTALLATIONS MATÉRIEL ET OUTILLAGE TECHNIQUES	814	3 758 185
<b>TOTAL DU CHAPITRE 7301 :</b>				<b>7 180 370 F CFP</b>

Chapitre	Compte	Libellé du Compte	NFA	Montant
8301	2031	FRAIS D'ETUDES	823	707 347
8301	2152	INSTALLATIONS DE VOIRIE	823	335 490
8301	2312	IMMOBILISATIONS EN COURS TERRAINS	823	44 138 646
<b>TOTAL DU CHAPITRE 8301 :</b>				<b>45 181 483 F CFP</b>

Chapitre	Compte	Libellé du Compte	NFA	Montant
8318	2031	FRAIS D'ETUDES	823	296 800
8318	2312	IMMOBILISATIONS EN COURS TERRAINS	823	20 520
<b>TOTAL DU CHAPITRE 8318 :</b>				<b>317 320 F CFP</b>

**TOTAL DES DÉPENSES D'INVESTISSEMENT À REPORTER SUR 2025 : 494 944 700 F CFP**

Nouméa, le 31/12/2024

Le Maire



Nouméa, le 31/12/2024

Le Trésorier

*par Interim*



SETTA Abderrahmane  
Adjoint du trésorier de la Province SUD  
Inspecteur des finances publiques  
Par Procuration





**ÉTAT DES RESTES À RÉALISER EN DÉPENSES [BUDGET 01]  
Dépenses de Fonctionnement 2024 à reporter sur l'EXERCICE 2025**

Chapitre	Compte	Libellé du Compte	NFA	Montant
011	60628	AUTRES FOURNITURES NON STOCKÉES	020	15 035
011	60628	AUTRES FOURNITURES NON STOCKÉES	112	143 790
011	60628	AUTRES FOURNITURES NON STOCKÉES	113	711 241
011	60628	AUTRES FOURNITURES NON STOCKÉES	12	250 529
011	60628	AUTRES FOURNITURES NON STOCKÉES	413	188 404
011	60631	FOURNITURES D'ENTRETIEN	113	32 000
011	60632	FOURNITURES DE PETIT ÉQUIPEMENT	020	50 000
011	60632	FOURNITURES DE PETIT ÉQUIPEMENT	112	1 623 793
011	60632	FOURNITURES DE PETIT ÉQUIPEMENT	12	83 348
011	60632	FOURNITURES DE PETIT ÉQUIPEMENT	422	440 892
011	60636	VÊTEMENTS DE TRAVAIL	112	123 546
011	60636	VÊTEMENTS DE TRAVAIL	113	2 077 800
011	6065	LIVRES, DISQUES, CASSETTES (BIBLIOTHÈQUE & MÉDIATHÈQUE)	321	231 025
011	6068	AUTRES MATIÈRES ET FOURNITURES	112	1 948 389
011	61521	ENTRETIEN ET RÉPARATIONS TERRAINS	823	12 000
011	61558	ENTRETIEN ET RÉPARATIONS AUTRES BIENS MOBILIERS	112	292 110
011	617	ETUDES ET RECHERCHES	020	315 880
011	6184	VERSEMENTS À DES ORGANISMES DE FORMATION	020	17 900
011	6188	AUTRES FRAIS DIVERS	020	4 992 837
011	6188	AUTRES FRAIS DIVERS	12	170 000
011	6188	AUTRES FRAIS DIVERS	213	24 951 255
011	6188	AUTRES FRAIS DIVERS	411	3 842 500
011	6227	FRAIS D'ACTES ET DE CONTENTIEUX	020	1 540 084
011	6228	DIVERS	020	1 122 239
011	6228	DIVERS	112	9 142 093
011	6232	FÊTES ET CÉRÉMONIES	024	8 354 434
011	6236	CATALOGUES ET IMPRIMÉS	022	33 900
011	627	SERVICES BANCAIRES ET ASSIMILÉS	01	6 148
<b>TOTAL DU CHAPITRE 011 :</b>				<b>62 713 172 F CFP</b>

Chapitre	Compte	Libellé du Compte	NFA	Montant
65	651	REDEVANCES POUR CONCESSIONS BREVETS LICENCES PROCÉDÉS DROITS, VALEURS SIM	020	4 388 400
<b>TOTAL DU CHAPITRE 65 :</b>				<b>4 388 400 F CFP</b>

**TOTAL DES DÉPENSES DE FONCTIONNEMENT À REPORTER SUR 2025 : 67 101 572 F CFP**

Nouméa, le 31/12/2024

Le Maire

Nouméa, le 31/12/2024

Le Trésorier

*pour Julien*

Adil Mohamedrahmane  
Adjoint au trésorier de la Province SUD  
Indépendant des Finances Publiques  
Paris 13<sup>e</sup> Arrondissement



<b>IV - ANNEXES</b>	<b>IV</b>
<b>SIGNATURES</b>	<b>D</b>

M. Jean-Pierre DELRIEU	Mme Janine BAJON
Mme Chantal BOUYE	Mme Vaimoé ALBANESE
M. Patrick GUILLON	Mme Isabelle LAFLEUR
Mme Fabienne CHARDIGNY	M. Nicolas BRIGNONE
M. Tristan DERYCKE	Mme Cindy PRALONG
Mme Diane BUI-DUYET	M. Philippe BLAISE
M. Warren NAXUE	Mme Naïa WATEOU
Mme Françoise SUVE	M. Luc BRUN
M. Marc ZEISEL	Mme Valérie LAROQUE
Mme Pascale SERVENT	M. Christophe DELESSERT
M. Michel FONGUE	Mme Charlotte THAI AWE

<b>IV - ANNEXES</b>	<b>IV</b>
<b>SIGNATURES</b>	<b>D</b>

Mme Stéphanie PAIMAN	M. Jean-Marie FIRMIN-GUION
M. Alexandre MACHFUL	Mme Liliane CONDOUMY
M. Bruno CAPY	M. Claude CHARLOT
Mme Tuilogona O'CONNOR	Mme Muriel GERMAIN
M. Marc LE LEIZOUR	M. Makaokio FIHIPALAI
Mme Anne-Christine CHIMENTI	M. Patrick SAKOUMORI
Mme Kimberley BARONI	Mme Christiane SARIDJAN
M. Christophe DELIERE	M. Daniel HINSCHBERGER
Mme Laurène CASSAGNE	Mme Magali MANUOHALALO
M. Michel DESMEUZES	M. Jérémie KATIDJO-MONNIER
Mme Christine BELLET	M. Joseph BOANEMOA

<b>IV - ANNEXES</b>	<b>IV</b>
<b>SIGNATURES</b>	<b>D</b>

Mme Laurie HUMUNI	Mme Christine LE SAINT
Mme Veylma FALAEO	M. Bernard LAVANDIER
M. Emmanuel BERART	Mme Jeanne POELLABAUER
M. Eric MELTESALE	M. Jonas TAOFIFENUA

Nombre de membres en exercice	53
-------------------------------	----

Nombre de membres présents	39
----------------------------	----

Nombre de suffrages exprimés	47
------------------------------	----

VOTES :	Pour	46
---------	------	----

	Contre	1
--	--------	---


	Abstention	3
--	------------	---

Date de convocation : 20 mars 2025

Présenté par Madame Sonia LAGARDE, maire de la ville de Nouméa.

A Nouméa, le **28 MAR. 2025**

La secrétaire de séance,

  
Kimberley BARON



Le Maire,

  
Sonia LAGARDE























Délibéré par le conseil municipal, réuni en séance publique à Nouméa, le 26 mars 2025.

Certifié exécutoire par le maire, compte tenu de la transmission de la présente délibération au commissaire délégué de la République pour la province Sud, le **28 MAR. 2025** et de la publication par voie électronique, le **28 MAR. 2025**.



Les membres du conseil municipal



IV - ANNEXES	IV
SIGNATURES	D



M. Jean-Pierre DELRIEU 	Mme Janine BAJON 
Mme Chantal BOUYE 	Mme Vaimoé ALBANESE 
M. Patrick GUILLOIN 	Mme Isabelle LAFLEUR ABSENT (E) EXCUSE A donné procuration à Mme Sonia LAGARDE 
Mme Fabienne CHARDIGNY 	M. Nicolas BRIGNONE 
M. Tristan DERYCKE 	Mme Cindy PRALONG 
Mme Diane BUI-DUYET 	M. Philippe BLAISE 
M. Warren NAXUE 	Mme Naïa WATEOU 
Mme Françoise SUVE ABSENT (E) EXCUSE A donné procuration à Mme Naïa WATEOU 	M. Luc BRUN ABSENT (E) EXCUSE A donné procuration à M. Tristan DERYCKE 
M. Marc ZEISEL 	Mme Valérie LAROQUE 
Mme Pascale SERVENT 	M. Christophe DELESSERT 
M. Michel FONGUE 	Mme Charlotte THAI AWE ABSENT (E) EXCUSE A donné procuration à Mme Chantal BOUYE 

IV - ANNEXES	IV
SIGNATURES	D

Mme Stéphanie PAIMAN <b>ABSENT (E) EXCUSE</b> A donné procuration à <i>Mme Pascale SERVENT</i>	M. Jean-Marie FIRMIN-GUION 
M. Alexandre MACHFUL 	Mme Liliane CONDOUMY 
M. Bruno CAPY 	M. Claude CHARLOT <b>ABSENT (E) EXCUSE</b> A donné procuration à <i>M. Marc LE LEIZOUR</i>
Mme Tuilogona O'CONNOR 	Mme Muriel GERMAIN 
M. Marc LE LEIZOUR 	M. Makaokio FIHIPALAI <b>ABSENT</b>
Mme Anne-Christine CHIMENTI 	M. Patrick SAKOUMORI 
Mme Kimberley BARONI 	Mme Christiane SARIDJAN 
M. Christophe DELIERE 	M. Daniel HINSCHBERGER 
Mme Laurène CASSAGNE <b>ABSENT (E) EXCUSE</b> A donné procuration à <i>Mme Fabienne CHARDIGNY</i>	Mme Magali MANUOHALALO 
M. Michel DESMEUZES 	M. Jérémie KATIDJO-MONNIER <b>ABSENT (E) EXCUSE</b> A donné procuration à <i>Mme Magali MANUOHALALO</i>
Mme Christine BELLET 	M. Joseph BOANEMOA <b>A VOTE CONTRE</b> 



IV - ANNEXES	IV
SIGNATURES	D

Mme Laurie HUMUNI <b>ABSENTE</b>	Mme Christine LE SAINT <b>ABSENT (E) EXCUSE</b> A donné procuration à <i>Mme Anne-Christine CHARENTI</i>
Mme Veylma FALAEO <b>ABSTENTION</b> <b>ABSENT (E) EXCUSE</b> A donné procuration à <i>M. Jonas TAOFIFENUA</i>	M. Bernard LAVANDIER 
M. Emmanuel BERART <b>ABSTENTION</b>	Mme Jeanne POELLABAUER <b>ABSENT (E) EXCUSE</b> A donné procuration à <i>M. Patrick SARCOMORI</i>
M. Eric MELTESALE <b>ABSENT (E) EXCUSE</b> A donné procuration à <i>M. Michel FONGLIE</i>	M. Jonas TAOFIFENUA <b>ABSTENTION</b> 

NOTE EXPLICATIVE

DE SYNTHESE

----

OBJET Budget principal primitif pour l'exercice 2025

P.J. - 3 projets de délibération  
- 7 annexes

I. INTRODUCTION

Comme annoncé lors du débat d'orientation budgétaire, le contexte économique et financier demeure très contraint. Le financement des besoins pour 2025 reste incertain. C'est dans cette configuration que ce projet de budget a été établi avec des prévisions de dépenses ajustées et des recettes fiscales et des dotations en recul par rapport à 2024.

Néanmoins, en réparation des lourdes pertes dues aux exactions, la Ville a été indemnisée par son assureur à hauteur de 5 milliards de francs CFP. Cette recette exceptionnelle lui permet d'établir un budget équilibré et de financer la déconstruction et la reconstruction des infrastructures et équipements détruits.

II. LA VUE D'ENSEMBLE

Le budget primitif de la ville de Nouméa pour l'exercice 2025 est arrêté en recettes à la somme de 27 331 748 330 francs CFP et en dépenses à la somme de 25 810 033 162 francs CFP, se répartissant de la manière suivante :

<b>DEPENSES</b>	<b>MONTANT</b>	<b>RECETTES</b>	<b>MONTANT</b>
<b>SECTION DE FONCTIONNEMENT</b>			
Frais de personnel	7 646 420 000	Fiscalité	4 999 000 000
Dépenses de gestion	4 614 518 700	Dotations et participations	6 849 295 000
Subventions et contributions	1 293 965 000	Recettes propres	6 741 710 000
Intérêts de la dette	266 800 000	Opérations d'ordre	160 405 000
Restes à réaliser	67 101 572	Résultat reporté 2024	223 101 572
Opérations d'ordre	526 260 000		
Virement à la section d'investissement	4 558 446 300		
<b>Total section</b>	<b>18 973 511 572</b>	<b>Total section</b>	<b>18 973 511 572</b>



<b>SECTION D'INVESTISSEMENT</b>			
Dépenses d'investissement	4 784 771 890	Subventions d'investissement	517 252 000
Remboursement du capital de la dette	1 330 000 000	Résultat reporté 2024	2 675 848 458
Restes à réaliser	494 944 700	Restes à réaliser	14 030 000
Opérations d'ordre	226 805 000	Opérations d'ordre	592 660 000
		Virement de la section de fonctionnement	4 558 446 300
<b>Total section</b>	<b>6 836 521 590</b>	<b>Total section</b>	<b>8 358 236 758</b>
<b>TOTAL DU BUDGET</b>	<b>25 810 033 162</b>	<b>TOTAL DU BUDGET</b>	<b>27 331 748 330</b>

Ce budget dont la section d'investissement présente un excédent de 1 521 715 168 francs CFP, est considéré comme étant en équilibre dès lors que ce suréquilibre provient de la reprise du résultat apparaissant au compte administratif de l'exercice précédent.

Par souci de clarté de présentation, seules les opérations nouvelles et réelles feront l'objet d'un commentaire. Les restes à réaliser ainsi que les opérations d'ordre seront formalisés dans des tableaux synthétiques en fin de note.

### III. LES PROPOSITIONS

#### A. EN SECTION DE FONCTIONNEMENT

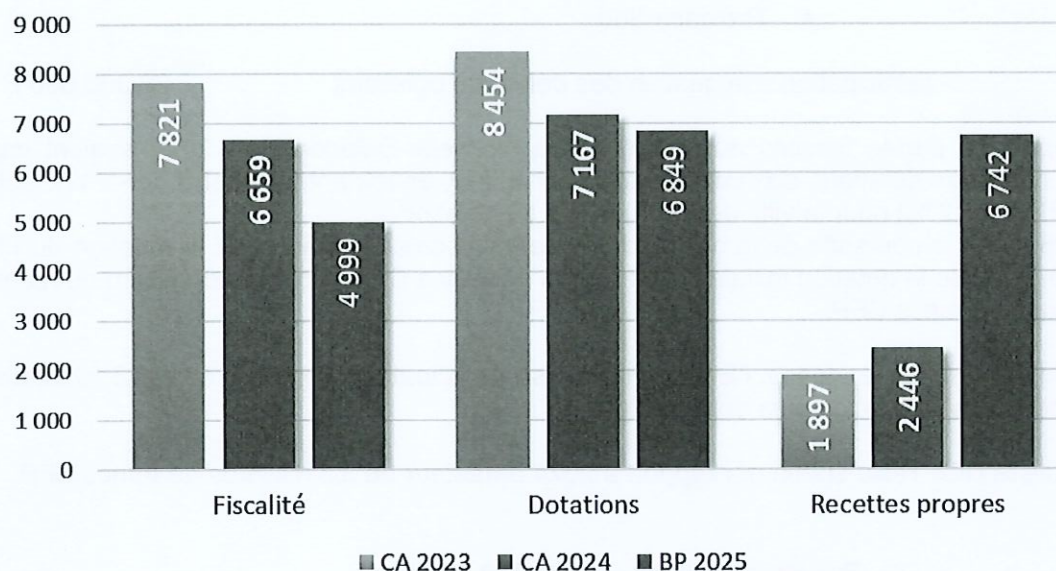
##### 1. Recettes

**Prévisions BP 2025 : 18 590 005 000 F**  
**Résultat 2024 : 223 101 572 F**

En 2025, bien que l'évolution de la situation économique du pays reste incertaine, la crise continuera d'impacter les ressources communales. En se basant sur les données 2023 (année de référence), une réduction de 30 % a été appliquée sur le FIP et 40 % sur les centimes additionnels.

Les recettes réelles de fonctionnement sont estimées à 18 590 005 000 francs CFP incluant l'indemnisation d'assurances de 5 milliards de francs CFP pour les sinistres survenus en 2024. Sans cette recette exceptionnelle, les recettes de l'exercice s'établissent à 13 590 005 000 francs CFP contre 16,3 milliards de francs CFP en 2024, soit une diminution de -2,7 milliards de francs CFP (-16,48 %).

Elles se répartissent comme suit :



➤ **Fiscalité : 4 999 000 000 F**

Par anticipation de l'évolution de la situation économique, les recettes fiscales 2025 sont estimées à 4 999 000 000 de francs CFP, enregistrant une diminution de -1,7 milliard de francs CFP (-24,93 %) par rapport à l'exercice 2024. La baisse est de -2,8 milliards de francs CFP (-36 %) par rapport à 2023.

Elles sont composées de :

- centimes additionnels	:	3 434 000 000 F
- taxe sur l'électricité	:	1 000 000 000 F
- taxe sur les jeux	:	410 000 000 F
- amendes de police	:	100 000 000 F
- redevances d'immatriculation	:	55 000 000 F

➤ **Dotations : 6 849 295 000 F**

Principales ressources du budget communal, les dotations et participations escomptées sont estimées à 6 849 295 000 francs CFP, enregistrant une diminution de -317,8 millions de francs CFP, soit une baisse de -4,43 % par rapport à l'exercice 2024. Elles se répartissent comme suit :

• **Etat :**

- dotation globale de fonctionnement (DGF)	:	2 010 700 000 F
- dotation d'aménagement des communes (DGF)	:	1 325 700 000 F
- dotation spéciale instituteurs	:	10 050 000 F
- participation au Plan action jeunesse	:	46 345 000 F
- participation pour les titres sécurisés	:	8 000 000 F

• **Nouvelle-Calédonie :**

- Fonds intercommunal de péréquation (FIP)	:	3 408 500 000 F
- participation à la salubrité des denrées alimentaires	:	20 000 000 F



- Province Sud :

- participation à la gestion des débits de boissons : 20 000 000 F

Pour rappel, les pertes fiscales au budget de la Nouvelle-Calédonie en 2024 avaient impacté l'assiette nette des dotations aux collectivités pour le FIP, entraînant une perte de -1 172 936 355 francs CFP (- 24,2 %) pour la ville de Nouméa sur sa dotation.

Pour 2025, avec la poursuite de la baisse des recettes fiscales, la baisse de la dotation du FIP est estimée à 30 % de la dotation initiale (4,8 milliards de francs CFP), soit une prévision de recette de 3,4 milliards de francs CFP.

Au titre du Plan action jeunesse, l'Etat a diminué sa participation à hauteur de -36,8 % tandis que la province Sud n'y participe plus depuis 2024.

Enfin, seule la DGF reste stable par rapport à 2024 à hauteur de 3,3 milliards de francs CFP.

➤ **Recettes propres : 6 741 710 000 F**

Évaluées à 6,7 milliards de francs CFP, les recettes propres sont constituées du produit des services du domaine, des revenus locatifs domaniaux, des redevances perçues des concessionnaires et des produits exceptionnels. Elles se répartissent comme suit :

- redevance distribution énergie électrique	: 681 500 000 F
- revenus de locations municipales	: 283 408 000 F
- produit du stationnement	: 74 780 000 F
- concessions dans les cimetières	: 25 000 000 F
- droits d'occupation du domaine public	: 136 419 000 F
- droits d'entrée dans les structures culturelles et sportives	: 65 150 000 F
- refacturation des frais de personnel (budgets annexes)	: 246 500 000 F
- refacturation des charges d'administration générale	: 90 000 000 F
- personnel mis à disposition de la Caisse des écoles	: 50 000 000 F
- ventes d'articles et produits dérivés	: 9 453 000 F
- assistance informatique aux établissements publics	: 2 000 000 F
- remboursement sur rémunérations	: 55 500 000 F
- divers autres produits	: 22 000 000 F

De plus, il convient d'inscrire la recette exceptionnelle de 5 milliards de francs CFP, correspondant à l'indemnisation reçue dans le cadre du contrat d'assurance « dommage aux biens », pour les bâtiments, le mobilier urbain et le réseau de vidéo-protection détruits lors des émeutes de 2024.

➤ **Reprise des résultats de 2024 : 223 101 572 F**

En 2024, la section de fonctionnement a dégagé un excédent de 2 560 549 138 francs CFP qui sera affecté comme suit :

- 142 513 808 francs CFP en recettes d'investissement pour couvrir le besoin de financement de la section d'investissement,
- 223 101 572 francs CFP en section de fonctionnement pour couvrir notamment l'incidence des restes à réaliser de dépenses,
- 2 194 933 758 francs CFP en recettes d'investissement pour financer les dépenses d'investissement.

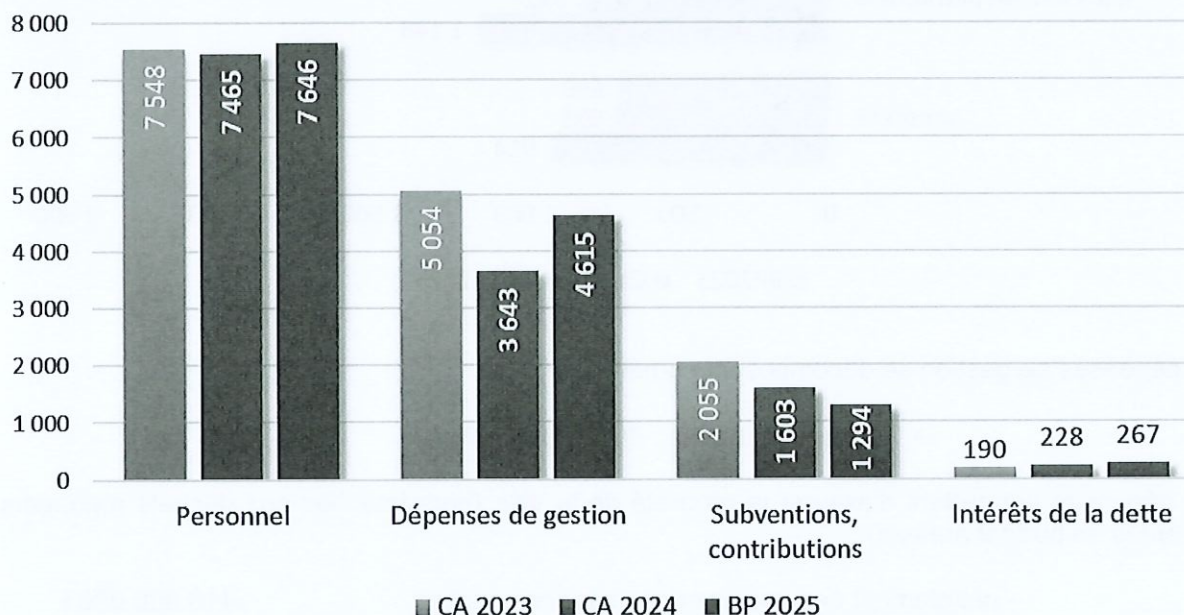
Toutefois, cette prévision d'affectation n'interviendra qu'après le vote du compte administratif de l'exercice 2024.

## 2. Dépenses

**Prévisions BP 2025 : 13 821 703 700 F**  
**Reports 2024 : 67 101 572 F**

En 2024, afin de compenser la forte diminution des recettes, la Ville a dû prioriser ses dépenses, en privilégiant les services essentiels au détriment d'autres charges de fonctionnement, ce qui a entraîné une réduction significative de ses dépenses.

Pour 2025, les dépenses réelles de fonctionnement ont été réajustées en fonction des besoins pour un montant total de 13 821 703 700 francs CFP, répartis comme suit :



### ➤ Frais de personnel : 7 646 420 000 F

La proposition de masse salariale pour l'exercice 2025 s'élève à 7,6 milliards de francs CFP, soit une diminution de 182,4 millions de francs CFP (-2,32 %) par rapport au budget primitif 2024 (7,8 milliards de francs CFP). Cette diminution s'inscrit dans les efforts financiers qu'a mis en œuvre la collectivité tout en prenant en compte les augmentations de charges patronales, la poursuite des déroulements de carrière des agents (glissement-vieillesse-technicité GVT).

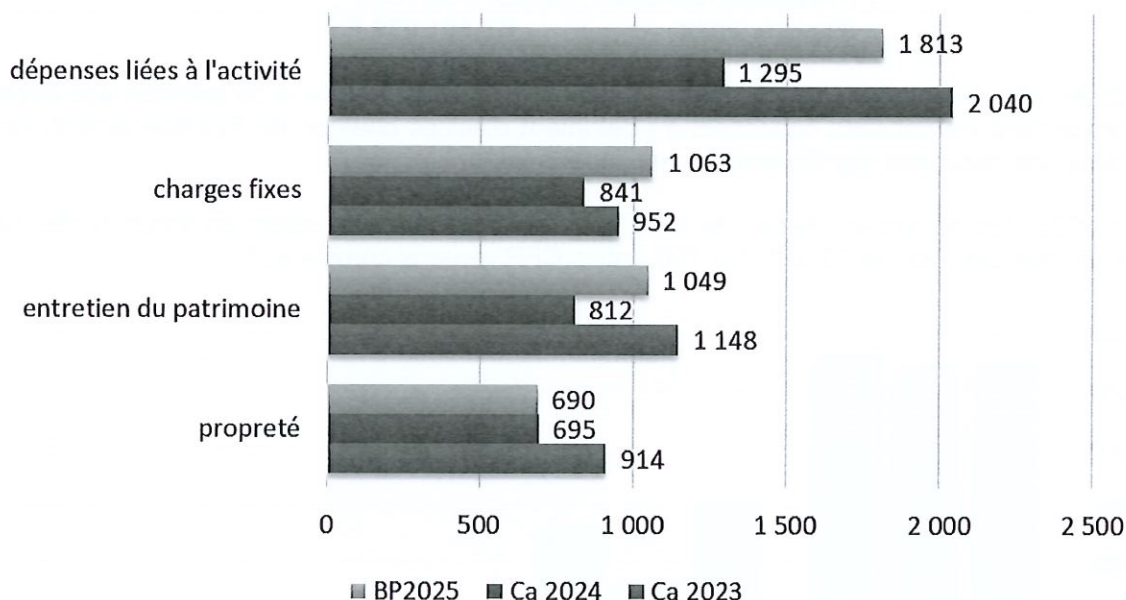
Compte tenu du manque de visibilité sur la réforme du RUAMM et sur d'autres réformes non finalisées (statut de la filière sécurité, temps de travail, décloisonnement et calcul des heures supplémentaires), aucune inscription budgétaire n'a été prévue. Ces réformes, si elles sont adoptées en cours d'année, devront donc pour être financées, faire l'objet d'une décision modificative.

### ➤ Dépenses de gestion : 4 614 518 700 F

Il s'agit de dépenses inhérentes aux services publics offerts aux administrés ainsi qu'au fonctionnement des services municipaux, hors frais de personnel et subventions.



En 2024, ces dépenses avaient été réduites de près de 900 millions de francs CFP pour compenser la perte de ressources communales. En 2025, les dépenses de gestion ont été ajustées à 4,6 milliards de francs (+970 millions de francs CFP) afin de garantir le maintien des services essentiels, notamment l'entretien du patrimoine, les charges fixes et le fonctionnement des services.



Les dépenses de gestion se décomposent comme suit :

- Propreté urbaine : 689 600 000 F

Ces dépenses permettent d'assurer la propreté de la Ville (hors frais liés aux déchets ménagers présentés en budget annexe) :

- nettoyage des voiries et des espaces publics	: 410 000 000 F
- entretien des accotements et des talus enherbés	: 150 000 000 F
- enlèvement des dépôts sauvages de déchets	: 70 000 000 F
- exploitation et maintenance des toilettes publiques	: 40 600 000 F
- entretien des exutoires	: 18 000 000 F
- entretien des bornes de propreté	: 1 000 000 F

- Entretien du patrimoine : 1 049 317 600 F

Indispensables au maintien en état du patrimoine mobilier et immobilier municipal, ces dépenses se répartissent comme suit :

- entretien des terrains et espaces verts	: 284 290 000 F
- entretien et réparation de bâtiments	: 167 405 000 F
- entretien des voies et réseaux	: 144 500 000 F
- entretien du matériel roulant	: 15 775 600 F
- entretien du matériel	: 97 343 000 F
- frais de maintenance contractualisés	: 157 794 000 F
- frais de nettoyage des locaux	: 150 870 000 F
- fournitures d'entretien	: 25 390 000 F
- fournitures de voiries	: 5 500 000 F
- produit de traitement pour piscine	: 450 000 F

Par rapport à 2024, les dépenses d'entretien ont été augmentées de 238 millions de francs pour rétablir les prestations qui avaient été réduites après la crise.

- frais fixes de fonctionnement : 1 062 833 690 F

Ils regroupent les dépenses suivantes :

- fluides (eau, électricité, carburant)	: 534 676 000 F
- locations immobilières et charges locatives	: 114 816 000 F
- primes d'assurances	: 184 662 100 F
- frais de télécommunications et d'affranchissement	: 101 717 400 F
- frais de gardiennage	: 95 150 000 F
- frais d'alimentation (pompiers, policiers...)	: 31 812 190 F

Les dépenses de fluides évoluent de +91 millions de francs CFP par rapport à 2024 en raison notamment de la hausse des tarifs de l'électricité. L'augmentation des primes d'assurances est estimée à 108 millions de francs CFP en raison, d'une part, de la situation locale où la concurrence est limitée et, d'autre part, de l'évaluation du niveau des risques.

- Charges liées à l'activité des services : 1 812 767 410 F

Il s'agit des dépenses relatives aux actions municipales et aux services rendus aux administrés dans les secteurs :

- du sport (animations) et de la jeunesse	: 124 299 800 F
- de la sécurité et de la salubrité publiques	: 166 468 600 F
dont :	
* vacations des sapeurs-pompiers volontaires	: 90 000 000 F
* régulateurs scolaires	: 22 000 000 F
- des festivités (carnaval, fête nationale, Noël...)	: 108 140 000 F
- de l'enseignement (fournitures scolaires...)	: 57 474 500 F
- des animations culturelles et artistiques	: 34 106 300 F
- des interventions sociales (prévention, insertion...)	: 29 470 000 F
- des aménagements et services urbains	: 59 027 700 F
- de lutte de la pollution visuelle	: 45 000 000 F
- de la communication des actions municipales	: 38 857 300 F
- des services à la population (état-civil, cimetières)	: 1 840 000 F

ainsi que des dépenses d'administration générale :

- indemnités d'élus, cotisations, formation	: 92 652 500 F
- remboursement des frais de recouvrement de centimes additionnels	: 120 000 000 F
- frais d'honoraires et d'experts	: 158 150 000 F
- frais de déconstruction des infrastructures détruites	: 91 955 000 F
- organisme de formation du personnel	: 25 000 000 F
- admission en non-valeur	: 25 000 000 F
- reversement du trop-perçu de la taxe sur les jeux	: 58 000 000 F
- titres annulés	: 20 000 000 F
- autres charges exceptionnelles	: 2 750 000 F
- dépenses imprévues	: 150 000 000 F
- achats de matières et fournitures	: 54 225 000 F
- autres services et charges externes	: 163 177 710 F
- impôts et taxes	: 1 118 000 F



- redevances pour licences et logiciels	:	30 055 000 F
- subvention d'équilibre au budget annexe de la gestion des déchets ménagers	:	156 000 000 F

Le budget annexe de la gestion des déchets nécessite une nouvelle subvention d'équilibre du budget principal. En effet, le maintien des tarifs de la REOM sur l'exercice 2025 génère un déficit de 140 millions de francs CFP pour financer le service.

Pour équilibrer la section d'exploitation, d'une part, et assurer le remboursement du capital de la dette d'un montant de 15,7 millions de francs CFP, d'autre part, il est nécessaire d'apporter une recette complémentaire de 156 millions de francs CFP, qui serait financée par une subvention exceptionnelle du budget principal.

➤ **Subventions et contributions : 1 293 865 000 F**

En 2024, la Ville avait été contrainte de réduire son soutien financier aux structures et associations dont les projets ont été pour la plupart reportés ou annulés en raison de la crise, à hauteur de -108 026 000 francs CFP au titre des subventions et de -13 032 000 francs CFP au titre des contributions.

Cependant pour 2025, l'Exécutif souhaite maintenir une aide financière aux associations qui participent activement à la vie de la cité malgré le contexte budgétaire très contraint.

- Subventions : 1 004 065 000 F

L'enveloppe des subventions 2025 s'élève à 1 004 065 000 F permettant d'apporter une aide :

- aux associations sportives, culturelles et socio-éducatives à hauteur de 265 565 000 francs CFP,
- au Centre Communal d'Action Sociale (CCAS) pour un montant de 343 800 000 francs CFP,
- à la Caisse des écoles (CDE) pour un montant de 394 700 000 francs.

La participation au fonctionnement des établissements publics communaux reste inchangée pour le CCAS, tandis que celle pour la CDE diminue de 188 millions de francs CFP en raison de la révision des tarifs de cantine et de garderie.

- Contributions : 289 900 000 F

Les contributions de la Ville au fonctionnement des syndicats intercommunaux et inter-collectivités dont elle est membre sont réparties comme suit :

- Syndicat mixte des transports urbains (SMTU) : 165 000 000 francs CFP pour la gestion du transport public urbain dans la commune,
- Aquarium des lagons : 65 200 000 francs CFP pour l'exploitation de l'aquarium,
- Syndicat intercommunal du Grand Nouméa (SIGN) : 56 700 000 francs CFP pour la gestion du traitement des déchets, de l'Aqueduc et de la fourrière,
- GIE SERAIL : 3 000 000 de francs CFP dans le cadre de la mise à jour de la base de données urbaines de la Ville.

➤ **Intérêts d'emprunts : 266 800 000 F**

Il s'agit du montant des intérêts de l'annuité de la dette évalués pour 2025.

## B. EN SECTION D'INVESTISSEMENT

### 1. Dépenses

**Prévisions BP 2025 : 6 114 771 890 F**  
**Reports 2024 : 494 944 700 F**

Comme indiqué lors du débat d'orientation budgétaire, les priorités se concentreront sur la poursuite des projets lancés en 2024, ainsi que sur la reconstruction des infrastructures ou équipements brûlés ou détruits lors des émeutes de mai 2024.

Pour 2025, les dépenses réelles d'investissement s'élèvent à 6 114 771 890 francs CFP comprenant le remboursement de la dette en capital à hauteur de 1 330 000 000 de francs CFP et le programme d'investissement à hauteur de 4 784 771 890 francs CFP.

#### ➤ **Les chantiers prioritaires : 1 463 268 300 F**

Opération		CP 2025	Financement
Bâtiment de la France Australe	Dernières situations	7 500 000 F	-
Bâtiment des archives	Poursuite de la construction du bâtiment des archives municipales	170 767 100 F	Etat – solde : 28 000 000 F
Terrain de la polyclinique	Poursuite du réaménagement du site	131 177 700 F	-
Jeune Scène	Réhabilitation du complexe sportif de la Jeune Scène	50 000 000 F	ANS : 29 000 000 F
Pôle jeunesse	Réhabilitation de l'ancien hôtel de police en espaces dédiés au pôle jeunesse	130 000 000 F	Etat : 87 919 000 F
Aménagement de la rue Jean Jaurès	Renforcement du réseau d'eaux usées et pluviales, prévention des inondations	150 000 000 F	Etat fonds verts : 150 000 000 F
Route du Port Despointes	Phase 3 de la requalification de la voie principale du Faubourg Blanchot	242 538 200 F	-
VRD quartier de l'Anse Vata	Finalisation des travaux	30 000 000 F	-
Piste cyclable du Faubourg Blanchot	Parcours cyclable reliant le rond-point de l'Eau Vive au quartier Latin	286 500 000 F	AFITF : 171 000 000 F
Trottoirs	Poursuite du programme de modernisation des trottoirs du centre-ville	100 000 000 F	-
Sécurisation de talus	Confortement talus « Bodega »	88 000 000 F	-
Place Bir Hakeim	Poursuite de la rénovation de la place	76 785 300 F	-
<b>Total</b>		<b>1 463 268 300 F</b>	<b>465 919 000 F</b>

Des crédits de paiement complémentaires au titre de ces chantiers prioritaires sont inscrits dans les budgets annexes correspondant à la nature des travaux à réaliser à hauteur de 122 300 000 F.



Opération		Budget annexe Eau	Budget annexe Assainissement
Aménagement de la rue Jean Jaurès	Renforcement du réseau d'eaux usées et pluviales, prévention des inondations	35 000 000 F	17 300 000 F
Route du Port Despointes	Phase 3 de la requalification de la voie principale du Faubourg Blanchot	15 000 000 F	20 000 000 F
Piste cyclable du Faubourg Blanchot	Parcours cyclable reliant le rond-point de l'Eau Vive au quartier Latin	15 000 000 F	20 000 000 F

➤ **Le programme de reconstruction : 2 110 636 000 F**

Parmi les infrastructures ou équipements brûlés ou saccagés lors des émeutes, les premières reconstructions qui seront engagées dès 2025 concerneront :

- les voiries : 1 437 000 000 F
- le réseau d'éclairage public : 232 000 000 F
- le réseau de vidéoprotection : 87 636 000 F
- les véhicules et engins : 112 000 000 F
- le mur d'escalade : 200 000 000 F
- la relocalisation de la direction des risques sanitaires : 60 000 000 F dont 20 millions de francs CFP de CP 2025,
- la réhabilitation de locaux à l'espace municipal de Tuband : 52 000 000 F dont 2 millions de francs CFP de CP 2025,
- des études bâtementaires pour reconstruction : 20 000 000 F

Ces crédits de paiement 2025 s'élevant à plus de 2,1 milliards de francs CFP seront formalisés dans une autorisation de programme (AP) spécifique afin d'assurer un suivi détaillé de cette AP uniquement consacrée à la reconstruction.

➤ **Les autres dépenses d'investissement : 1 210 867 590 F**

Les autres dépenses d'un montant de 1,2 milliard de francs CFP concernent :

- l'acquisition de matériels et de mobilier : 51 203 000 F
- des travaux sur les bâtiments municipaux : 36 283 890 F
- l'informatisation des services : 150 598 800 F
- des équipements pour la police et les pompiers : 36 979 200 F
- la finalisation du dispositif anti-requins au Château Royal et du partenariat avec la Réunion sur la stratégie requin : 5 915 000 F
- les travaux d'aménagement et de réfection des salles de classes, des cantines et des sanitaires et la poursuite de l'installation de panneaux photovoltaïques et de climatisation dans les écoles avec le concours de la province Sud : 163 884 100 F
- l'acquisition de matériel et équipements culturels : 6 950 000 F
- l'acquisition de matériel et travaux sur les installations sportives dont la réfection de la toiture de la salle Marius Jocteur : 57 219 100 F
- l'enveloppe consacrée aux opérations de démocratie participative pour des projets concourant à l'amélioration du cadre de vie dans les quartiers : 60 000 000 F
- des travaux sur le réseaux d'eau pluviale, la défense incendie et la poursuite

- du busage des caniveaux à la Rivière Salée : 43 300 000 F
- l'acquisition de bornes de propreté urbaine et de matériel pour la lutte anti-tag : 8 200 000 F
- divers aménagements de voiries : 35 360 000 F
- l'acquisition d'équipements et outillage de voirie : 26 500 000 F
- des travaux d'éclairage public dans les quartiers : 46 607 500 F
- des travaux de signalisation et de végétalisation d'espaces publics : 4 000 000 F
- la finalisation de l'aménagement de la baie de l'Anse Vata : 11 500 000 F
- les subventions d'investissement au SMTU et GIE SERAIL : 129 500 000 F
- l'avance au budget annexe de la résidentialisation du secteur de N'Du : 235 867 000 F
- l'enveloppe des dépenses imprévues d'investissement : 100 000 000 F
- les dépenses relatives à la restitution de cautions : 1 000 000 F

➤ **Le remboursement du capital de la dette : 1 330 000 000 F**

En 2025, le remboursement en capital de l'annuité de la dette s'élève à 1 330 000 000 F.

**2. Recettes**

<b>Prévisions BP 2025 :</b>	<b>517 252 000 F</b>
<b>Reports 2024 :</b>	<b>14 030 000 F</b>
<b>Résultat 2024 :</b>	<b>2 675 848 458 F</b>

Les recettes réelles d'investissement destinées au financement du programme d'investissement exposées ci-dessous sont évaluées à 517 252 000 francs CFP. Elles comprennent des subventions d'investissement et le résultat 2024.

Ce budget ne prévoit pas de recours à l'emprunt pour compléter le financement du programme d'investissement, lequel sera assuré par l'épargne et le résultat de l'exercice 2024.

➤ **Subventions d'investissement : 517 252 000 F**

Les participations attendues pour le financement du programme d'investissement proviennent de :

- l'Etat
  - réseau d'éclairage public VDO: 45 000 000 F
  - dispositif anti requin (solde) : 6 262 000 F
  - bâtiment des archives municipales (solde) : 28 000 000 F
  - pôle jeunesse : 87 919 000 F
  - réseaux VRD au Quartier Latin (solde) : 9 100 000 F
  - toiture de la salle Marius Jocteur : 23 726 000 F
  - remplacement de l'éclairage public (émeutes) : 61 245 000 F
  - liaison cyclable au Faubourg Blanchot (AFITF) : 171 000 000 F
- la Nouvelle-Calédonie
  - réseau d'éclairage LED (ACE) : 10 000 000 F



- la province Sud
- installation de panneaux photovoltaïques et climatisation dans les écoles : 75 000 000 F

➤ **Reprise des résultats de 2024 : 2 675 848 458 F**

En 2024, la section de fonctionnement a dégagé un excédent de 2 560 549 138 francs CFP qui sera affecté comme suit :

- 142 513 808 francs CFP en recettes d'investissement pour couvrir le besoin de financement de la section d'investissement,
- 223 101 572 francs CFP en section de fonctionnement pour couvrir notamment l'incidence des restes à réaliser de dépenses,
- 2 194 933 758 francs CFP en recettes d'investissement pour financer les dépenses d'investissement.

De plus, le solde d'exécution de la section d'investissement présente un excédent de 338 400 892 francs CFP qui est reporté en recettes d'investissement compte 001-solde d'investissement reporté, pour le financement de la section d'investissement.

Toutefois, cette prévision d'affectation n'interviendra qu'après le vote du compte administratif de l'exercice 2024.

IV. LES AUTORISATIONS DE PROGRAMME, D'ENGAGEMENT ET CREDITS DE PAIEMENT

Pour 2025, la situation des autorisations de programme et crédits de paiement relatifs au budget principal est présentée dans le tableau joint en annexe.

V. LES RESTES A REALISER

Les restes à réaliser de l'exercice 2024 sont intégrés au présent budget. Il s'agit des dépenses engagées et non mandatées au 31 décembre 2024, pour lesquelles il existe un acte d'engagement. Ils sont récapitulés dans le tableau joint en annexe :

SECTION	DEPENSES	RECETTES
FONCTIONNEMENT	67 101 572	-
INVESTISSEMENT	494 944 700	14 030 000

VI. LES OPERATIONS D'ORDRE

Les opérations d'ordre de l'exercice 2025 de section à section (opérations ne donnant pas lieu à des mouvements de trésorerie) sont récapitulées ci-dessous. Il s'agit essentiellement d'amortissements d'immobilisations, d'intégration de frais d'études, de provisions et du prélèvement.

OPERATIONS	DEPENSES			RECETTES		
	Chapitre	Cpte	Montant	Chapitre	Cpte	Montant
PRELEVEMENT	023	023	4 558 546 300	021	021	4 558 546 300
Reprise de provisions pour litiges	040	15112	148 405 000	042	7815	148 405 000
Reprise de provisions pour charges	040	1582	12 000 000	042	7815	12 000 000
Provision pour dépréciations	042	6817	50 000 000	040	4912	50 000 000
Amortissement des subventions d'équipement versées - Bâtiments et installations	042	6811	440 000	040	280411 2	440 000
Amortissement des subventions d'équipement versées - Biens mobiliers, matériel et études	042	6811	40 000	040	280412 1	40 000
Amortissement des subventions d'équipement versées - Bâtiments et installations	042	6811	870 000	040	280412 2	870 000
Amortissement des subventions d'équipement versées - Bâtiments et installations	042	6811	17 350 000	040	280413 2	17 350 000
Amortissement des subventions d'équipement versées - Biens mobiliers, matériel et études	042	6811	10 050 000	040	280415 1	10 050 000
Amortissement des subventions d'équipement versées - Bâtiments et installations	042	6811	38 300 000	040	280415 2	38 300 000
Amortissement des subventions d'équipement versées - Bâtiments et installations	042	6811	4 000 000	040	280417 2	4 000 000
Amortissement des subventions d'équipement versées - Biens mobiliers, matériel et études	042	6811	6 060 000	040	280421	6 060 000
Amortissement des subventions d'équipement versées- Bâtiments et installations	042	6811	5 600 000	040	280422	5 600 000
Amortissement de concessions et droits similaires	042	6811	90 050 000	040	28051	90 050 000
Amortissement de matériels d'incendie - matériel roulant	042	6811	27 800 000	040	281561	27 800 000
Amortissement de matériels d'incendie - autre matériel et outillage	042	6811	10 050 000	040	281568	10 050 000
Amortissement de matériels et outillage de voirie - matériel roulant	042	6811	5 800 000	040	281571	5 800 000
Amortissement de matériels et outillage de voirie - autre matériel	042	6811	14 750 000	040	281578	14 750 000
Amortissement autres installations, matériels et outillages techniques	042	6811	26 400 000	040	28158	26 400 000
Amortissement de matériel de transport	042	6811	68 100 000	040	28182	68 100 000
Amortissement matériel de bureau et	042	6811	42 300 000	040	28183	42 300 000



matériel informatiques						
Amortissement du mobilier	042	6811	19 200 000	040	28184	19 200 000
Amortissement autres immobilisations corporelles	042	6811	89 100 000	040	28188	89 100 000
Intégration frais d'études - aménagement terrain	041	2312	5 900 000	041	2031	5 900 000
Intégration frais d'études - bâtiments	041	2313	14 500 000	041	2031	14 500 000
Intégration frais d'études - construction sur sol d'autrui	041	2314	16 200 000	041	2031	16 200 000
Intégration frais d'études - installations, matériel et outillage	041	2315	29 800 000	041	2031	29 800 000
	<b>TOTAL</b>		<b>5 311 611 300</b>	<b>TOTAL</b>		<b>5 311 611 300</b>

ANNEXES :

Conformément à l'article L. 212-3 du code des communes de la Nouvelle-Calédonie, les documents budgétaires ci-après sont annexés au présent projet de budget :

- le tableau d'affectation du résultat 2024, la balance du compte de gestion certifiée par le Trésorier de la province Sud,
- l'état des restes à réaliser,
- la maquette budgétaire,
- l'état du personnel,
- les tableaux récapitulant l'état des emprunts et dettes,
- l'état des provisions,
- la présentation des méthodes utilisées pour les amortissements,
- la présentation de l'équilibre des opérations financières,
- l'état des charges transférées en investissement,
- la présentation du mode de financement des opérations pour le compte de tiers,
- la liste des organismes de regroupement dont la commune est membre avec les compétences déléguées, le mode et le pourcentage de participation de la commune au financement de chaque organisme, la copie de sa balance générale ainsi que les données synthétiques des comptes administratifs,
- la liste des établissements ou services créés par la commune,
- l'état retraçant les décisions en matière de taux des centimes additionnels,
- l'état de suivi des autorisations de programme, les autorisations d'engagement et leurs crédits de paiement,
- les données synthétiques sur la situation financière de la commune,
- la liste des organismes dans lesquels la commune détient une part du capital, a garanti un emprunt ou a versé une subvention supérieure à 9 000 000 de francs CFP ou représentant plus de 50 % du produit figurant au compte de résultat de l'organisme,
- la liste des délégataires de services publics.

VII. CONCLUSION

Le budget principal primitif de la ville de Nouméa pour l'exercice 2025 s'élève donc en recettes à la somme de 27 331 748 330 francs CFP et en dépenses à la somme de 25 810 033 162 francs CFP.

En 2025, le contexte budgétaire demeure particulièrement dégradé, avec des incertitudes persistantes concernant la situation sociale, économique et financière de la Nouvelle-Calédonie. Les baisses de recettes constatées fragilisent la situation financière de la commune et limitent sa capacité à constituer l'épargne nécessaire pour financer le programme d'investissement. C'est dans une approche prudentielle que ce budget a été élaboré, avec des prévisions de dépenses ajustées et des recettes fiscales et dotations en baisse par rapport à 2024.

Grâce à l'indemnisation reçue suite aux sinistres causés par les émeutes de mai 2024, la Ville est en mesure de présenter un budget équilibré et de proposer un programme d'investissement centré sur la finalisation des chantiers prioritaires engagés en 2024 (1,5 milliard de francs CFP) ainsi que sur la reconstruction des infrastructures et équipements détruits (2,1 milliards de francs CFP), en partenariat avec ses partenaires institutionnels.

Tels sont les éléments constitutifs du présent projet de budget que j'ai l'honneur de soumettre à votre approbation.

Nouméa le 7 mars 2025

Le Maire,



*Sonia Lagarde*  
Sonia LAGARDE

